

REPORTE BAESVIM SOBRE VIOLENCIA DE GÉNERO EN NUEVO LEÓN

NOVIEMBRE 2024



GOBERNACIÓN
SECRETARÍA DE GOBERNACIÓN

CONAVIM

COMISIÓN NACIONAL PARA PREVENIR Y ERRADICAR
LA VIOLENCIA CONTRA LAS MUJERES



PAIMEF



EL GOBIERNO DEL
NUEVO
NUEVO LEÓN



MUJERES
GABINETE DE IGUALDAD
PARA TODAS LAS PERSONAS



BANAVIM

BANCO NACIONAL DE DATOS E INFORMACIÓN
SOBRE CASOS DE VIOLENCIA CONTRA LAS MUJERES

BAESVIM

Nuevo León

Introducción

Para diseñar e implementar políticas públicas efectivas es necesario contar con una medición precisa y detallada de las mujeres que están sufriendo alguna situación de violencia. Gracias a estas estadísticas se podrán crear no solo programas de prevención, intervención y apoyo a mujeres en situación de violencia, sino también leyes y medidas legislativas dirigidas a combatir esta problemática. Una comprensión clara de la magnitud y la naturaleza de la violencia contra las mujeres permite a los formuladores de políticas desarrollar estrategias más adecuadas y asignar recursos de manera más efectiva.

En ese sentido, en 2008 se crea el Banco Nacional de Datos e Información sobre Casos y Delitos de Violencia contra las Mujeres (BANAVIM) y en junio de 2019, BANAVIM otorgó al Gobierno del Estado de Nuevo León un sistema digital integral que consolida información sobre personas en situación de violencia, personas agresoras y órdenes de protección a favor de las mujeres. Este sistema, renombrado como el Banco Estatal de Datos e Información sobre Casos y Delitos de Violencia Contra las Mujeres (BAESVIM), inicialmente fue administrado por el Instituto Estatal de las Mujeres.

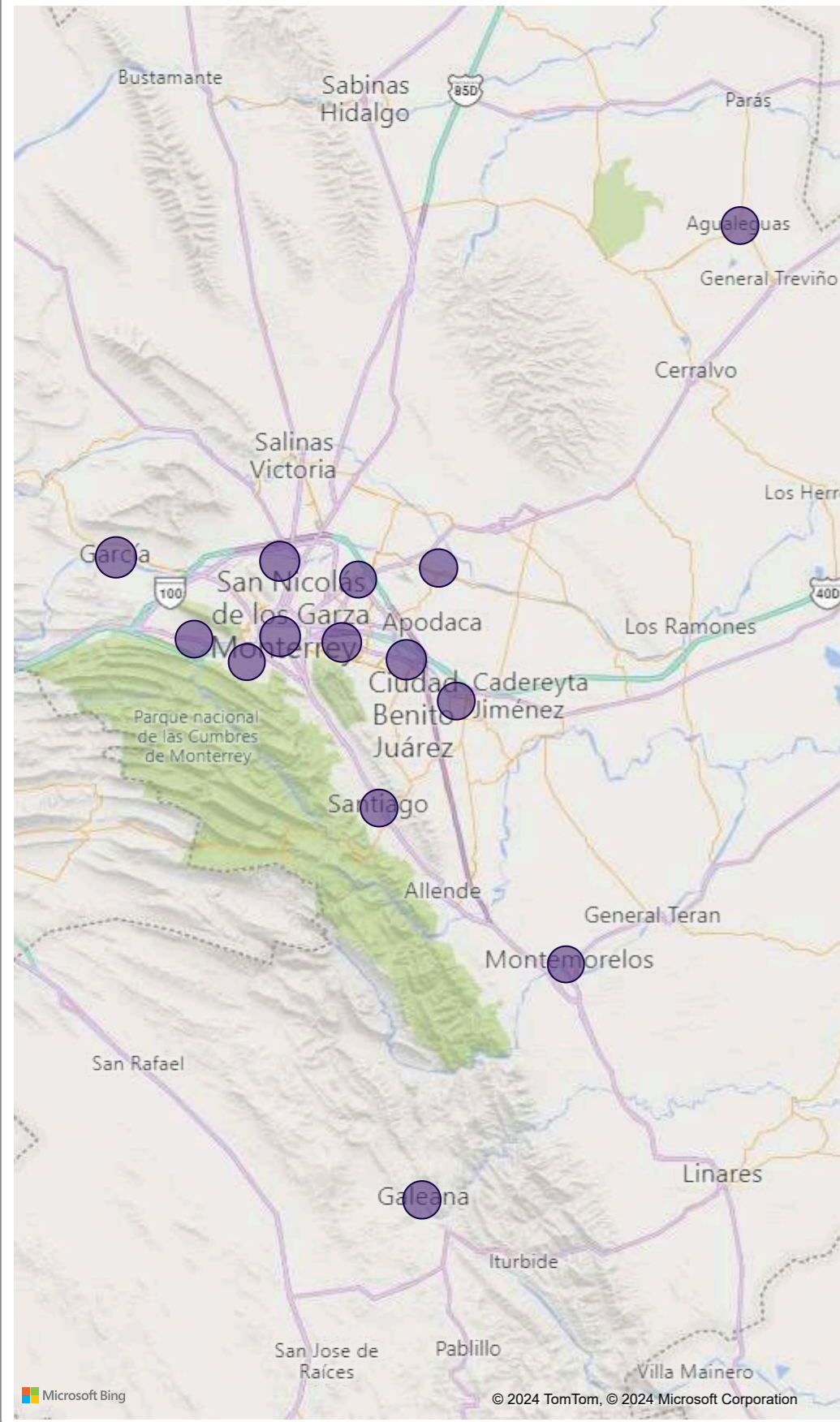
En marzo de 2022, un convenio de colaboración entre el Instituto Estatal de las Mujeres y la Secretaría de las Mujeres facilitó la transferencia de la administración del BAESVIM a la Secretaría de las Mujeres. Desde entonces, esta dependencia ha tomado medidas proactivas para capacitar e incentivar a los miembros del Sistema Estatal para Prevenir, Atender, Sancionar y Erradicar la Violencia contra las Mujeres (Sistema Estatal PASE). Estos miembros son esenciales para crear, procesar y mantener actualizados los expedientes electrónicos únicos para cada caso de violencia contra la mujer, incluyendo las órdenes de protección.

Gracias al compromiso y esfuerzo continuo de todas las personas integrantes del Sistema Estatal PASE, en 2024 la Secretaría de las Mujeres hizo el compromiso de compilar en un reporte exhaustivo que muestra la situación de violencia que enfrentan las mujeres en Nuevo León y sus 51 municipios, que incluye desde los meses de enero hasta octubre de 2024. Este reporte no solo arroja luz sobre la persistente problemática de la violencia de género, sino que también contribuye directamente al cumplimiento de los objetivos del Programa Especial de Protección Integral para Todas las Mujeres y Niñas 2023-2027 del Gobierno del Estado de Nuevo León, específicamente en la línea de acción 1.2.3 que implica publicar análisis e informes sobre los casos de violencia contra las mujeres registrados en el BAESVIM.

El presente reporte, se compone de dos secciones, la primera de ellas se realizó con base en la fecha en que sucedieron los hechos de violencia hacia las mujeres, por el municipio en el que sucedieron los hechos y la fecha en la que se brindaron los servicios por parte de las dependencias correspondientes; en segunda sección, las estadísticas hacen referencia a la fecha de captura de los expedientes de casos de violencia en el BAESVIM y a la variable municipio y/o dependencia, además incluye el estatus de la captura por municipio y/o dependencia. En ambas secciones se ilustra la georreferenciación de la incidencia de casos de violencia de género, el estatus de la captura de expedientes por parte de las dependencias, los indicadores de la prevalencia de la violencia contra las mujeres, aparece el perfil de las mujeres en situación de violencia y el de las personas agresoras, y se exponen los tipos y modalidades de violencia de género, las órdenes de protección, los servicios brindados, la incidencia semanal y el vínculo entre las mujeres violentadas y las personas agresoras. Al final del documento encontrarán un Glosario de términos, donde se localizan las definiciones precisas de términos relacionados con la violencia de género.

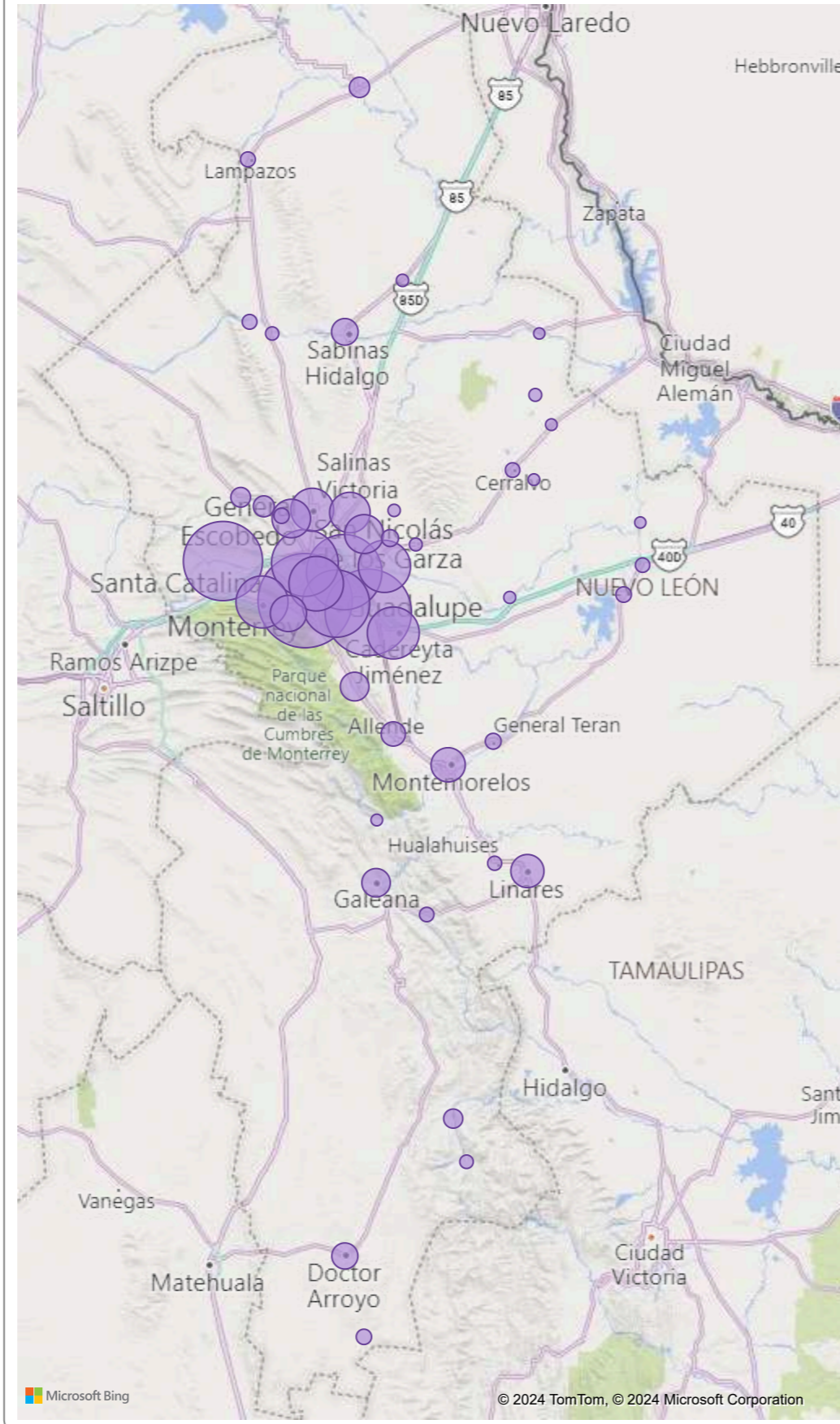
Este ejercicio se replicará de forma mensual a partir de mayo 2024, y de esta manera se da cumplimiento a la actividad A.III.1 del Programa Anual de Nuevo León correspondiente al Programa de Apoyo a las Instancias de Mujeres en las Entidades Federativas (PAIMEF) en el cual se establece el compromiso de generar el presente reporte para fortalecer el proceso de análisis de la información que provee el BAESVIM y de esta manera contar con un mejor sustento para el diseño y evaluación de políticas públicas a favor de las mujeres.

Incidencia de feminicidios por municipio en 2024*



* Periodo enero-octubre de 2024.

Incidencia de violencia de género por municipio en 2024*



Incidencia: Suma de mujeres en situación de violencia.

Prevalencia de violencia contra las mujeres (%)

Año	2022*	2023*	2024*
Nuevo León	0.01	0.01	0.01

municipio	2022	2023	2024*
Abasolo	0.01	0.01	0.02
Agualeguas	0.00	0.01	0.01
Allende	0.00	0.01	0.01
Anáhuac	0.00	0.01	0.01
Apodaca	0.01	0.01	0.01
Aramberri	0.01	0.01	0.01
Bustamante	0.01	0.02	0.01
Cadereyta Jiménez	0.02	0.03	0.02
Cerralvo	0.01	0.01	0.01
China	0.00	0.00	0.01
Ciénega de Flores	0.01	0.03	0.03
Doctor Arroyo	0.01	0.01	0.01
Doctor Coss	0.00	0.00	0.00
Doctor González	0.01	0.01	0.01
El Carmen	0.01	0.01	0.01
Galeana	0.02	0.01	0.02
García	0.02	0.02	0.02
General Bravo	0.01	0.01	0.01
General Escobedo	0.01	0.01	0.01
General Terán	0.01	0.00	0.00
General Treviño	0.00	0.00	0.00
General Zaragoza	0.01	0.01	0.00
General Zuazua	0.02	0.02	0.02
Guadalupe	0.01	0.01	0.01
Hidalgo	0.01	0.02	0.01

municipio	2022	2023	2024*
Higueras	0.01	0.00	0.01
Hualahuises	0.00	0.00	0.00
Iturbide	0.01	0.02	0.01
Juárez	0.02	0.02	0.02
Lampazos de Naranjo	0.01	0.01	0.01
Linares	0.01	0.01	0.01
Los Aldamas	0.00	0.00	0.00
Los Herreras	0.00	0.00	0.00
Los Ramones	0.00	0.00	0.00
Marín	0.01	0.01	0.02
Melchor Ocampo	0.01	0.01	0.01
Mier y Noriega	0.01	0.01	0.01
Mina	0.01	0.01	0.03
Montemorelos	0.01	0.01	0.01
Monterrey	0.01	0.01	0.01
Parás	0.00	0.01	0.00
Pesquería	0.02	0.03	0.02
Rayones	0.00	0.00	0.00
Sabinas Hidalgo	0.02	0.02	0.01
Salinas Victoria	0.02	0.03	0.02
San Nicolás de los Garza	0.01	0.01	0.01
San Pedro Garza García	0.01	0.01	0.01
Santa Catarina	0.01	0.01	0.01
Santiago	0.01	0.01	0.01
Vallecillo	0.01	0.00	0.01
Villaldama	0.01	0.01	0.01

$v = (pmv/pm) * 100$
v = Prevalencia de la violencia contra las mujeres.
pmv = Población de mujeres de 15 años y más en situación de violencia.
pm = Total de la población de mujeres de 15 años y más.

Casos por municipio

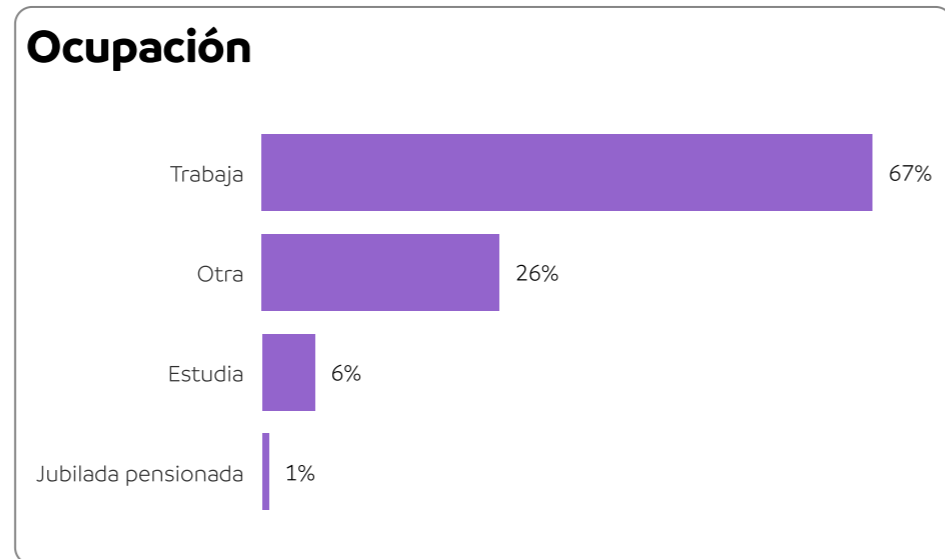
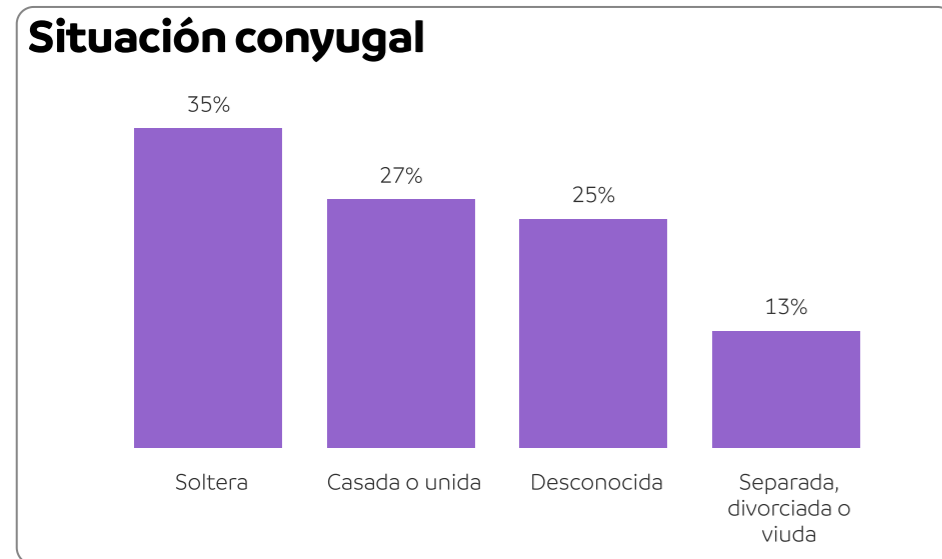
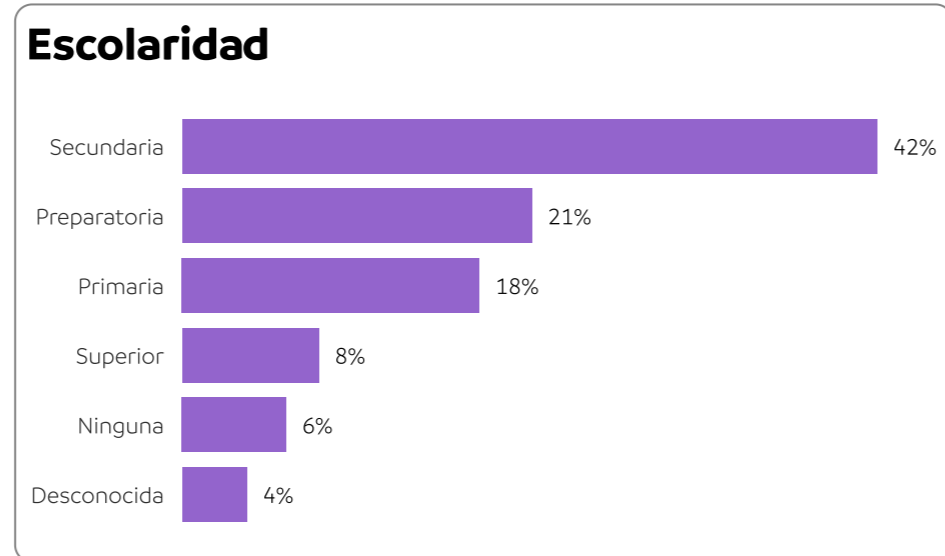
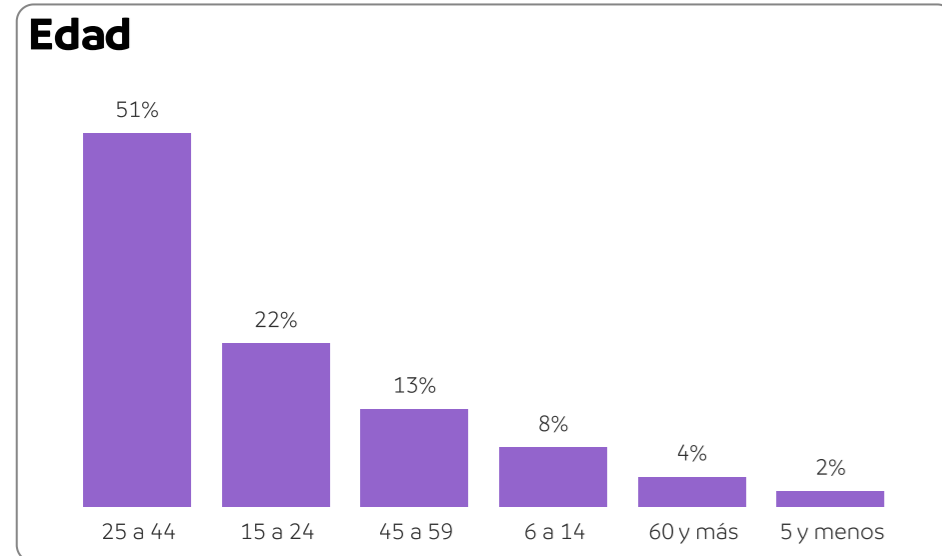
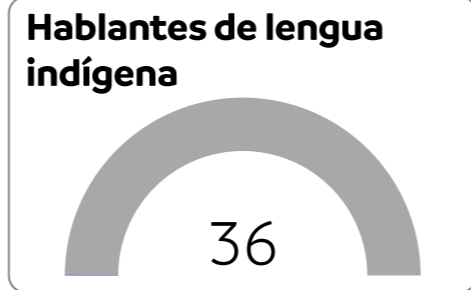
Municipio Hecho	Mujeres en situación de violencia (EUV)	Municipio Hecho	Mujeres en situación de violencia (EUV)
Abasolo	21	Hidalgo	81
Agualeguas	7	Higueras	5
Allende	134	Hualahuises	13
Anáhuac	71	Iturbide	15
Apodaca	2649	Juárez	3609
Aramberri	57	Lampazos de Naranjo	18
Bustamante	17	Linares	342
Cadereyta Jiménez	1102	Los Ramones	4
Cerralvo	16	Marín	34
China	22	Melchor Ocampo	3
Ciénega de Flores	589	Mier y Noriega	21
Doctor Arroyo	169	Mina	64
Doctor Coss	2	Montemorelos	374
Doctor González	7	Monterrey	4385
El Carmen	516	Pesquería	1112
Galeana	220	Rayones	3
García	2965	Sabinas Hidalgo	180
General Bravo	15	Salinas Victoria	684
General Escobedo	2004	San Nicolás de los Garza	1242
General Terán	25	San Pedro Garza García	439
General Treviño	3	Santa Catarina	1107
General Zaragoza	10	Santiago	225
General Zuazua	528	Vallecillo	5
Guadalupe	2041	Villaldama	9
		Total	27,164

Nuevo León

Perfil de la persona en situación de violencia

27,164 Casos de mujeres en situación de violencia

24,904 Mujeres en situación de violencia

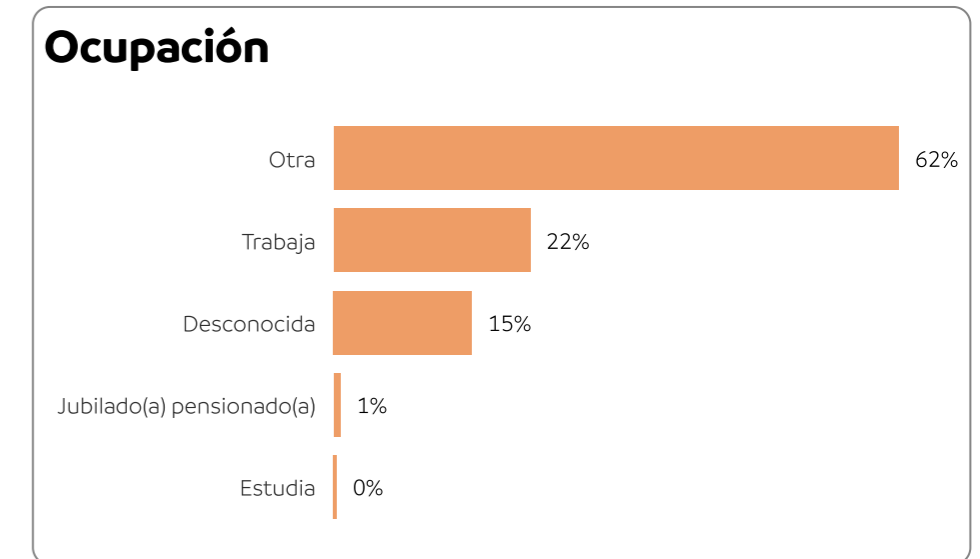
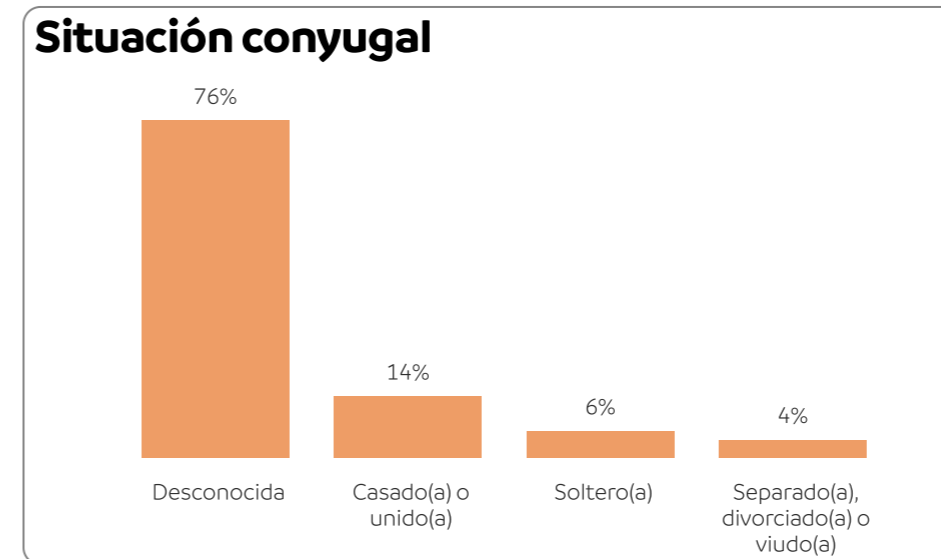
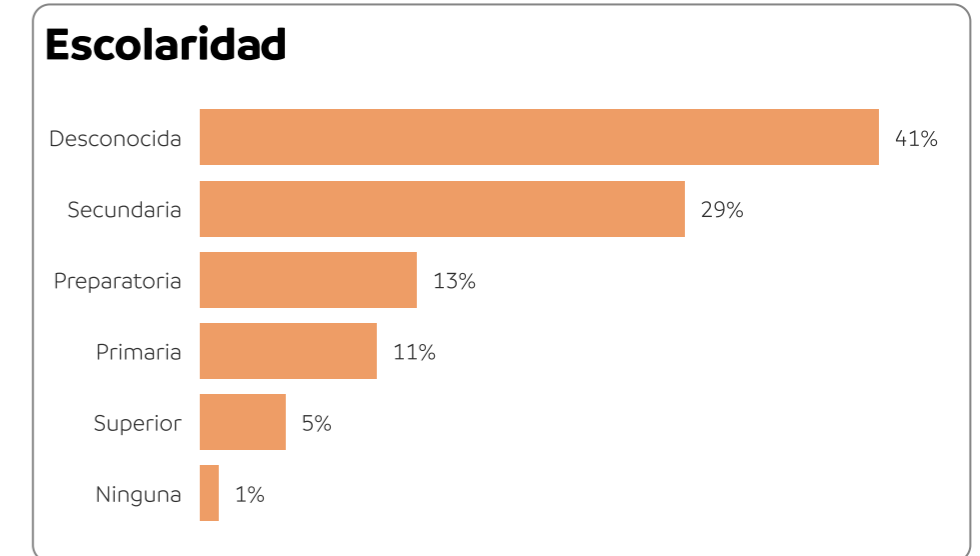
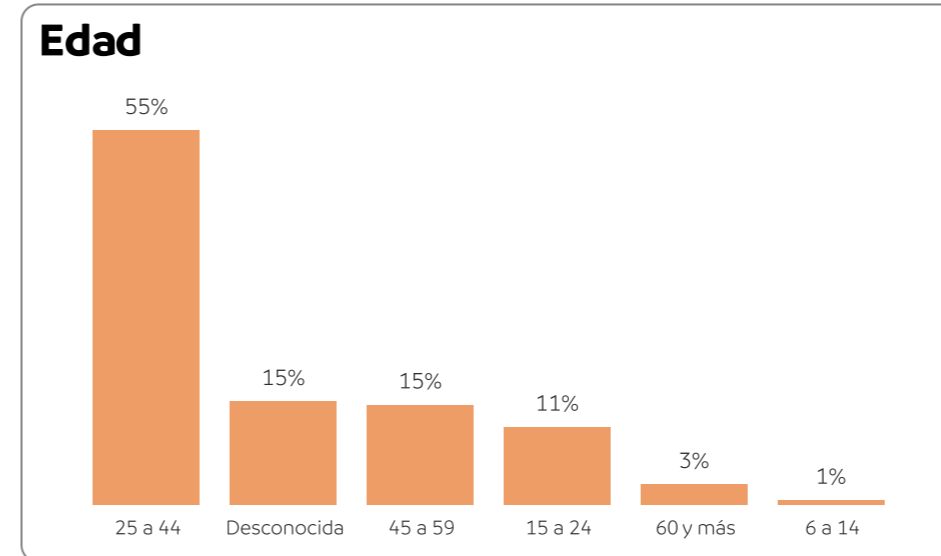
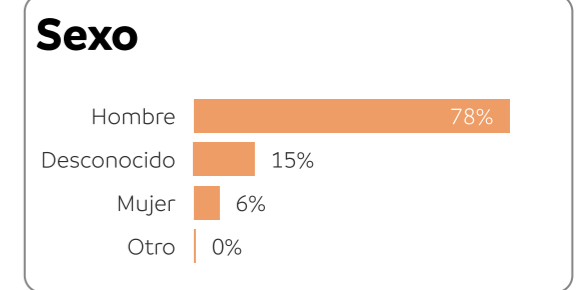


En Nuevo León de enero a octubre de 2024, se registraron 27,164 casos de mujeres en situación de violencia. Al analizar el perfil de las personas afectadas, se encontró que la mayoría de ellas se encuentran en el grupo de edad de 25 a 44 años, tienen escolaridad de nivel secundaria, son solteras y dedican su tiempo principalmente al trabajo ya sea dentro o fuera del hogar.

Perfil de la persona agresora

27,168 Casos de personas agresoras

24,900 Personas agresoras



En 2024, al mes de octubre, se identificaron 27,168 casos de personas que violentaron a mujeres. Al analizar el perfil de los agresores, se encontró que, en su mayoría, son hombres y pertenecen al rango de edad de 25 a 44 años. Se desconoce la mayor parte de la información respecto a su escolaridad, situación conyugal y ocupación; sin embargo, se sabe que el 29% tienen escolaridad de nivel secundaria, el 14% están casados(as) o en unión libre y el 22% se dedican a trabajar.

Nuevo León

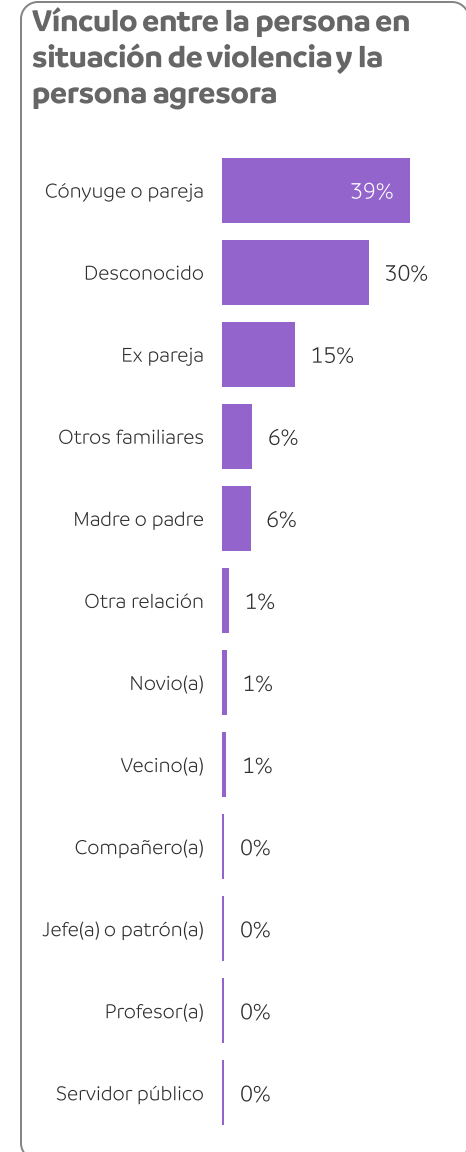
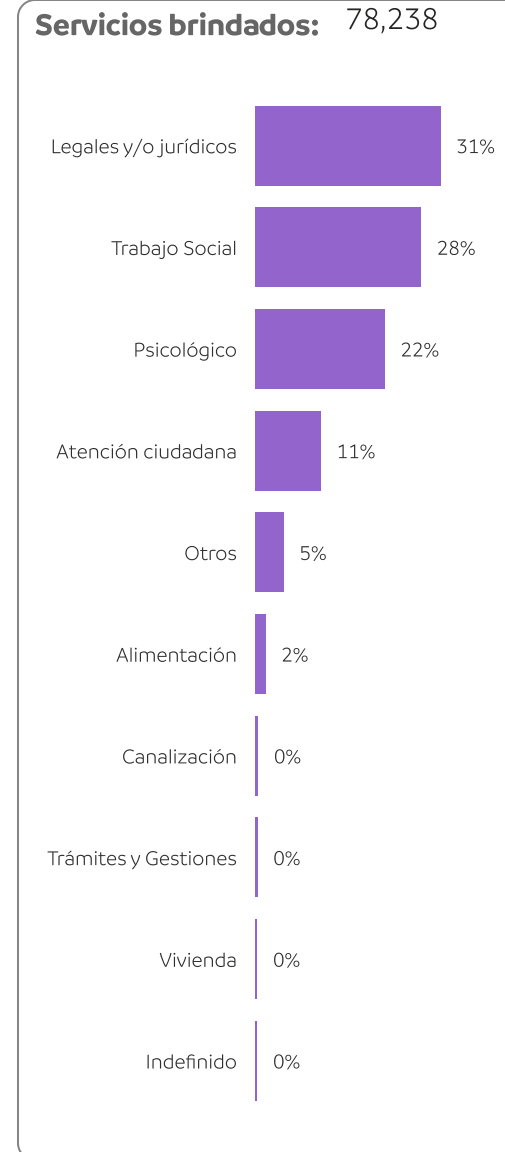
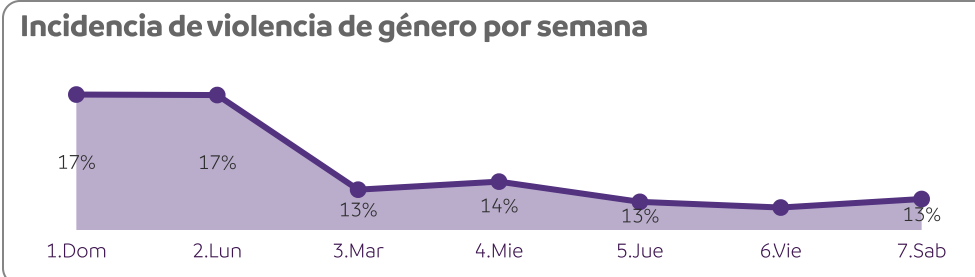
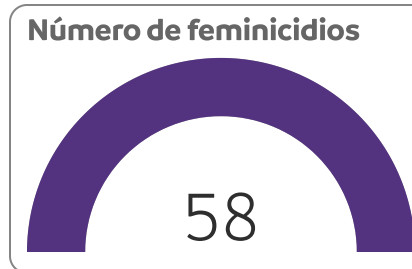
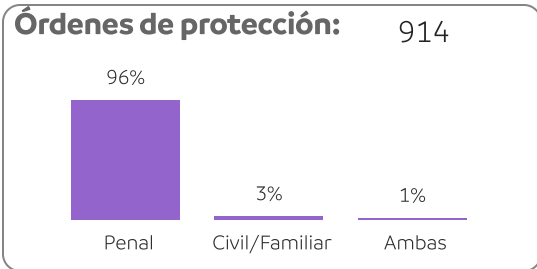
En Nuevo León, de enero a octubre del 2024, las mujeres se enfrentaron principalmente a violencia física en el ámbito familiar. También se resalta que, en la mayoría de los casos, el responsable de la violencia de género contra la mujer es su cónyuge o pareja y se detecta que los domingos y lunes son los días en los que se registraron más casos de violencia.

En este periodo se registraron 914 órdenes de protección, en su mayoría penales y se registraron también 78,238 servicios, en su mayoría legales y/o jurídicos.

Sin embargo, en este periodo se registraron 58 casos de feminicidios en la entidad.

Casos de violencia por tipo y modalidad

-	Económica	Física	Patrimonial	Psicológica	Sexual	Otro
Política	0	1	0	3	0	0
Laboral	8	11	2	45	11	3
Institucional	3	22	3	59	3	0
Feminicida	0	56	0	1	1	0
Familiar	3325	14745	1015	10045	595	453
Escolar	3	3	0	21	7	4
Digital	3	2	1	226	5	252
Comunitaria	17	181	29	349	3665	137
Total	3359	15021	1050	10749	4287	849



Abasolo

Perfil de la persona en situación de violencia

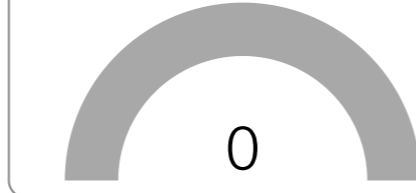
21

Casos de mujeres en situación de violencia

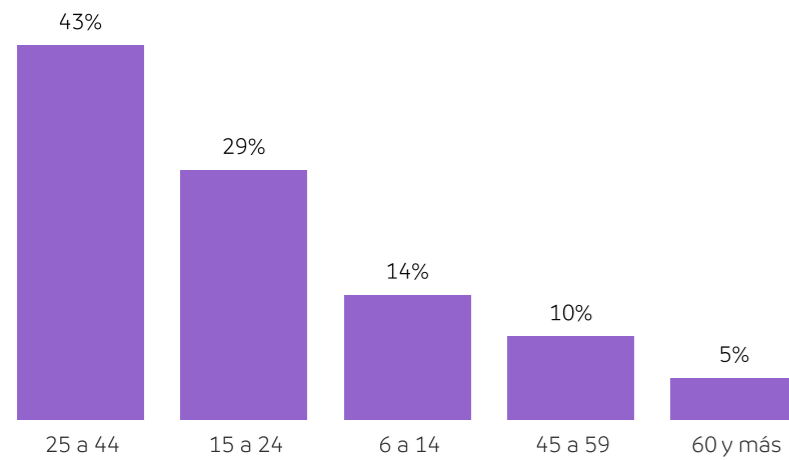
20

Mujeres en situación de violencia

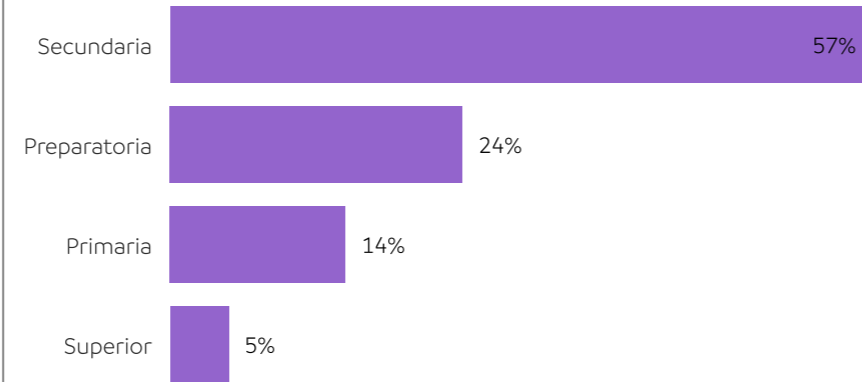
Hablantes de lengua indígena



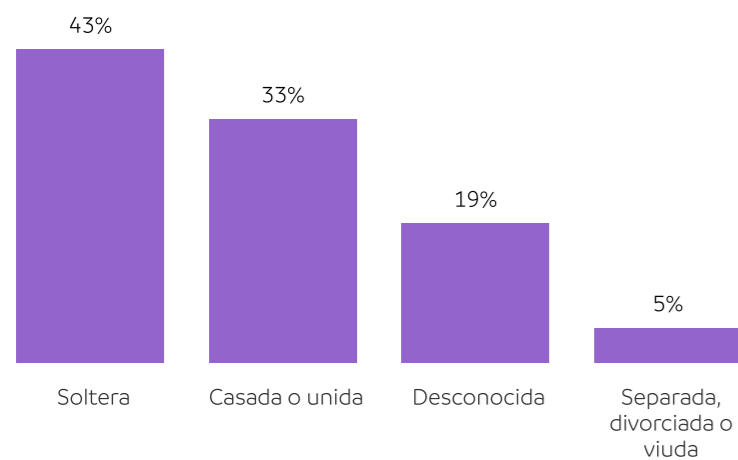
Edad



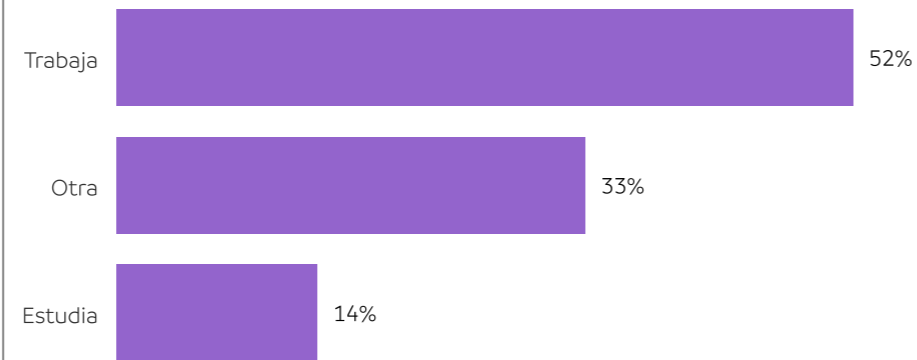
Escolaridad



Situación conyugal



Ocupación



En el municipio de Abasolo de enero a octubre de 2024, se registraron 21 casos de mujeres en situación de violencia. Al analizar el perfil de las personas afectadas, se encontró que la mayoría de ellas se encuentran en el grupo de edad de 25 a 44 años, tienen escolaridad de nivel secundaria, son solteras y dedican su tiempo principalmente al trabajo ya sea dentro o fuera del hogar.

Perfil de la persona agresora

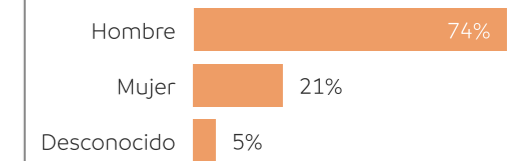
19

Casos de personas agresoras

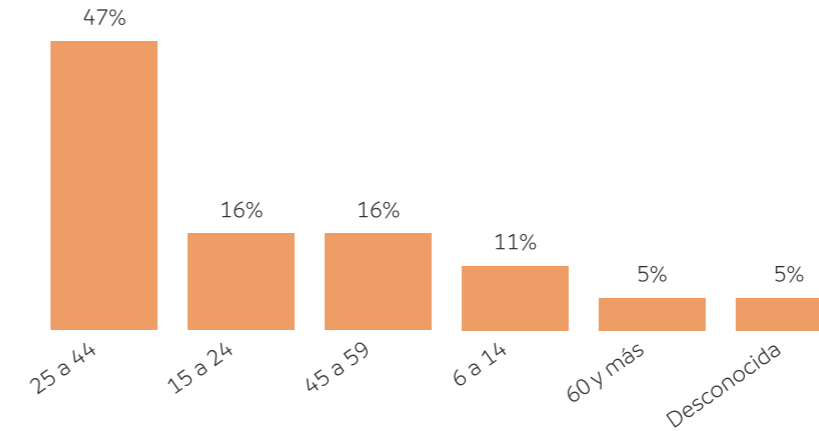
18

Personas agresoras

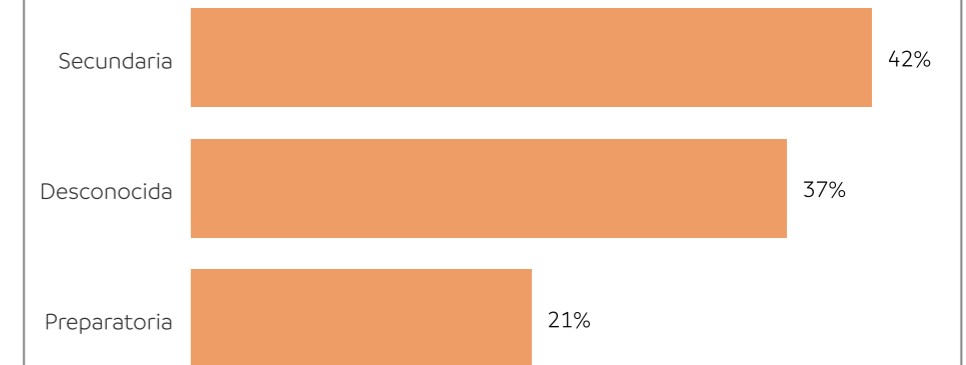
Sexo



Edad



Escolaridad



Situación conyugal



Ocupación



En 2024, al mes de octubre, se identificaron 19 casos de personas que violentaron a mujeres. Al analizar el perfil de los agresores, se encontró que, en su mayoría, son hombres, pertenecen al rango de edad de 25 a 44 años y tienen escolaridad de nivel secundaria. Se desconoce la mayor parte de la información respecto a su situación conyugal y ocupación.

Abasolo

En Abasolo, de enero a octubre del 2024, las mujeres se enfrentaron principalmente a violencia física en el ámbito familiar. También se resalta que, en la mayoría de los casos, el responsable de la violencia de género contra la mujer es su cónyuge o pareja y se detecta que los miércoles son los días en los que se registraron más casos de violencia.

Durante este periodo, no se registraron órdenes de protección y no hay registros de servicios brindados a mujeres.

Asimismo, se observa que durante este periodo no se registraron casos de feminicidio.

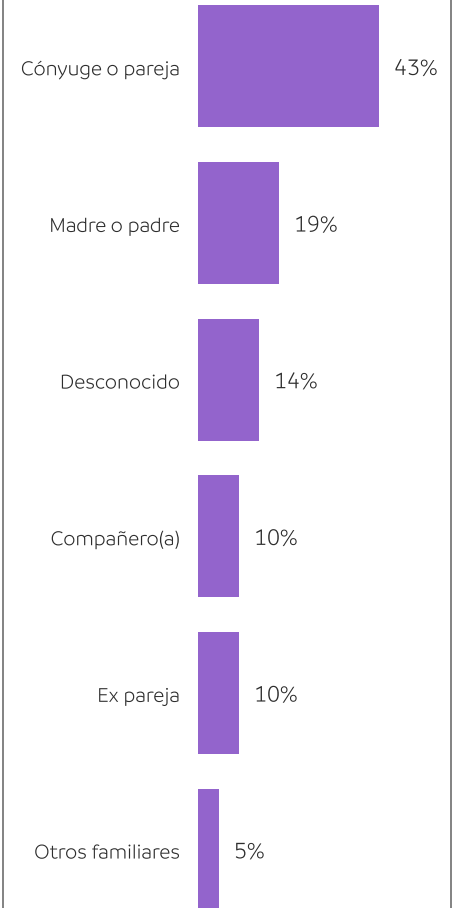
Casos de violencia por tipo y modalidad

-	Económica	Física	Patrimonial	Psicológica	Sexual	Otro
Familiar	0	16	1	9	0	0
Digital	0	0	0	0	0	1
Comunitaria	0	1	0	1	2	0
Total	0	17	1	10	2	1

Servicios brindados:

No hay registros en el periodo

Vínculo entre la persona en situación de violencia y la persona agresora



Órdenes de protección:

No hay registros en el periodo

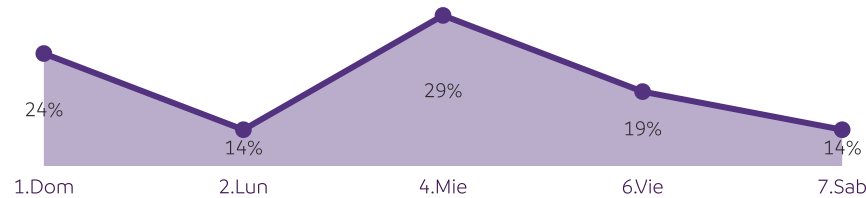
Número de feminicidios

0

Servicios brindados en otros municipios

13

Incidencia de violencia de género por semana

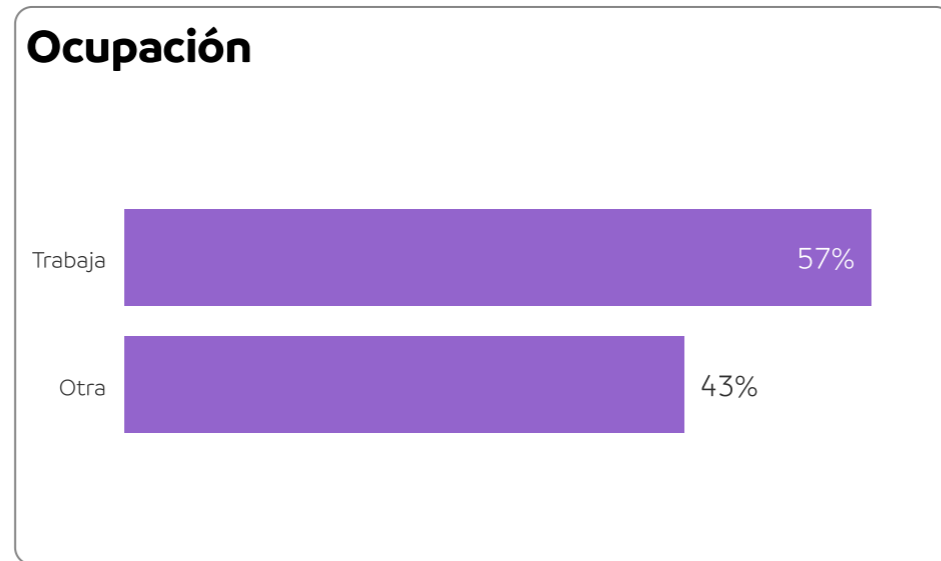
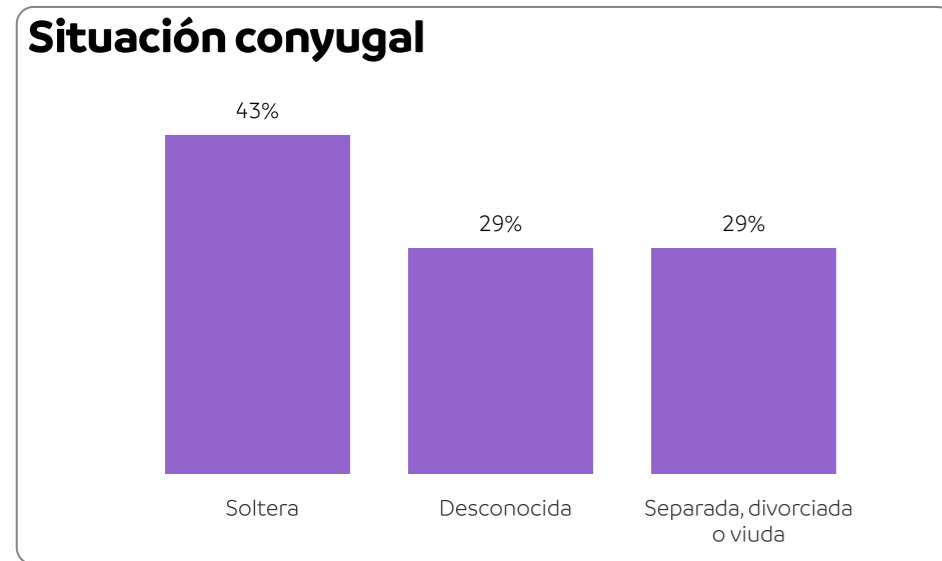
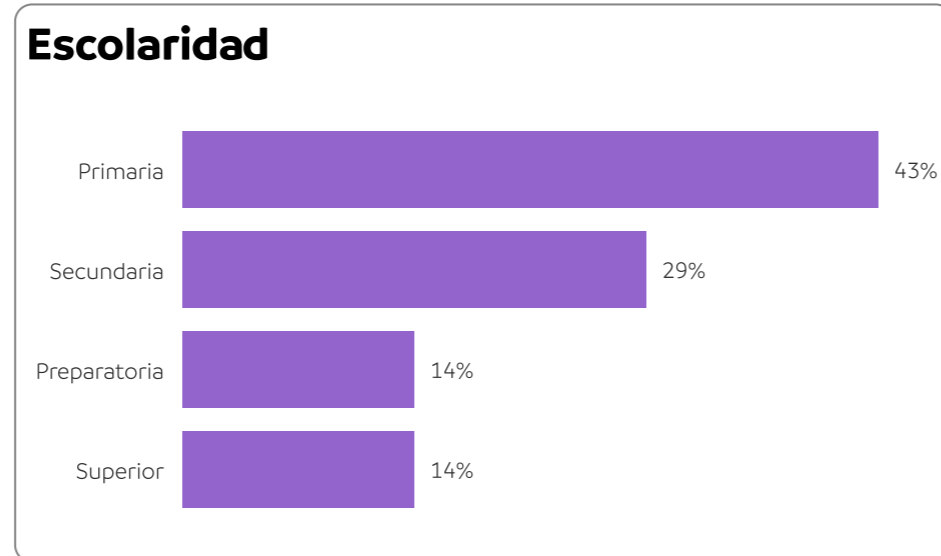
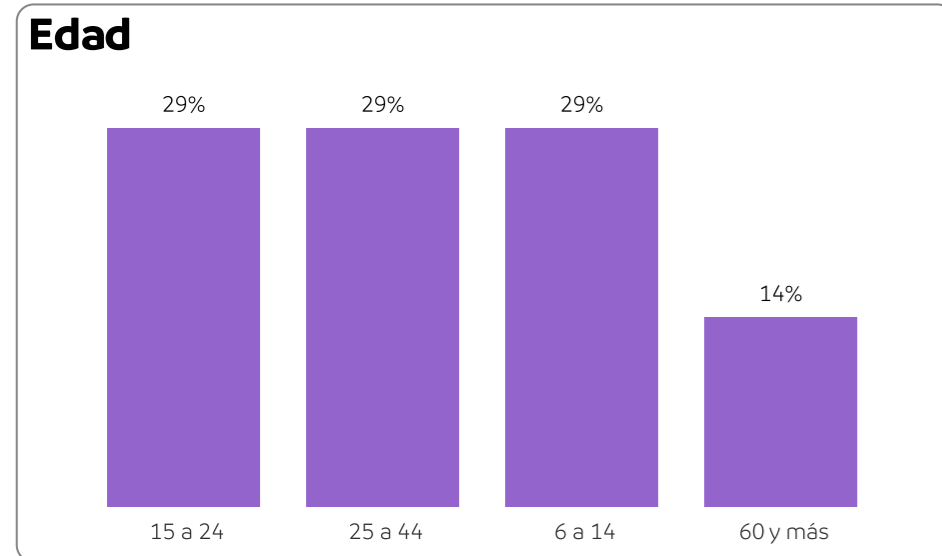
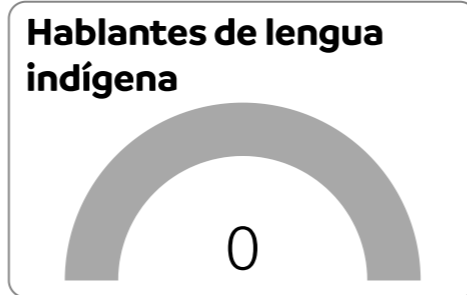


Agualeguas

Perfil de la persona en situación de violencia

7 Casos de mujeres en situación de violencia

7 Mujeres en situación de violencia

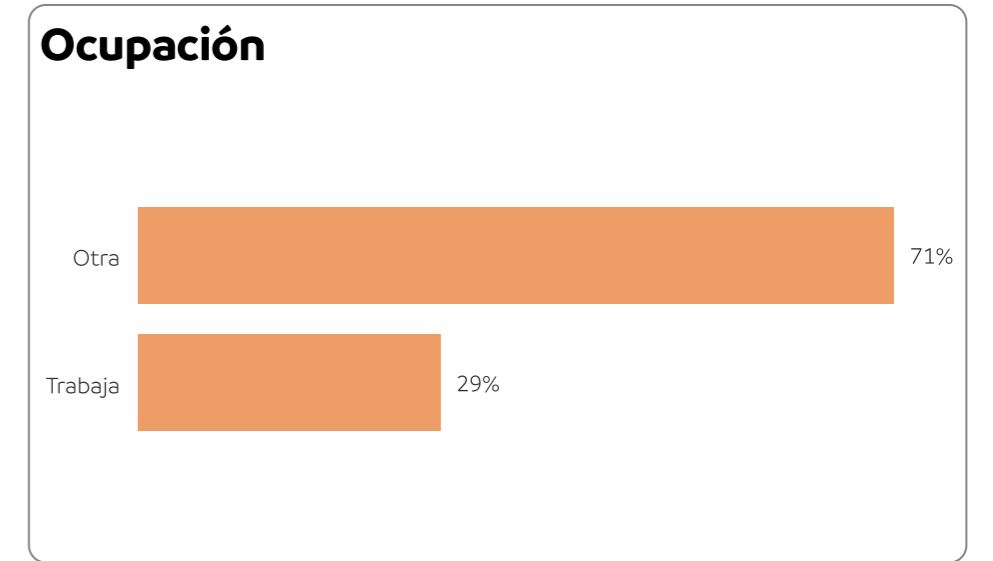
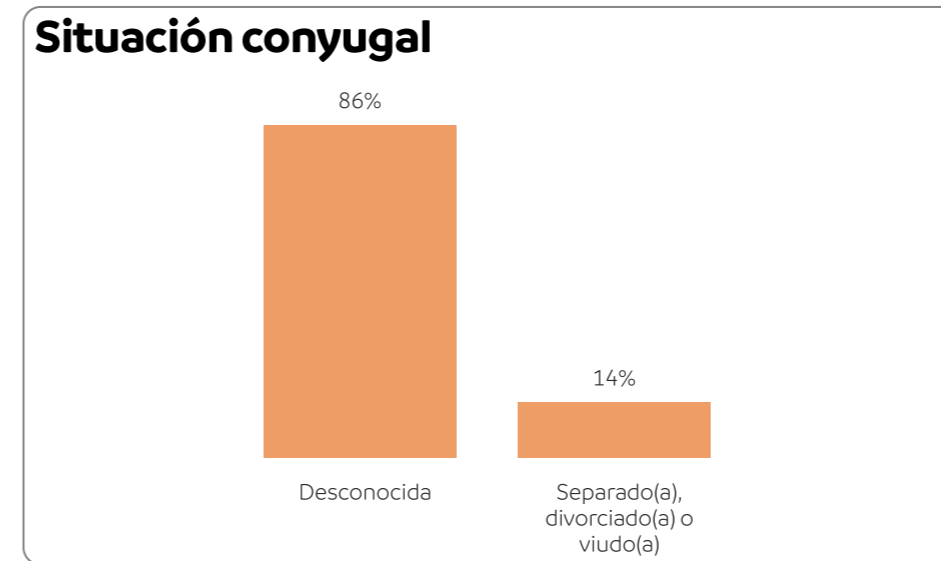
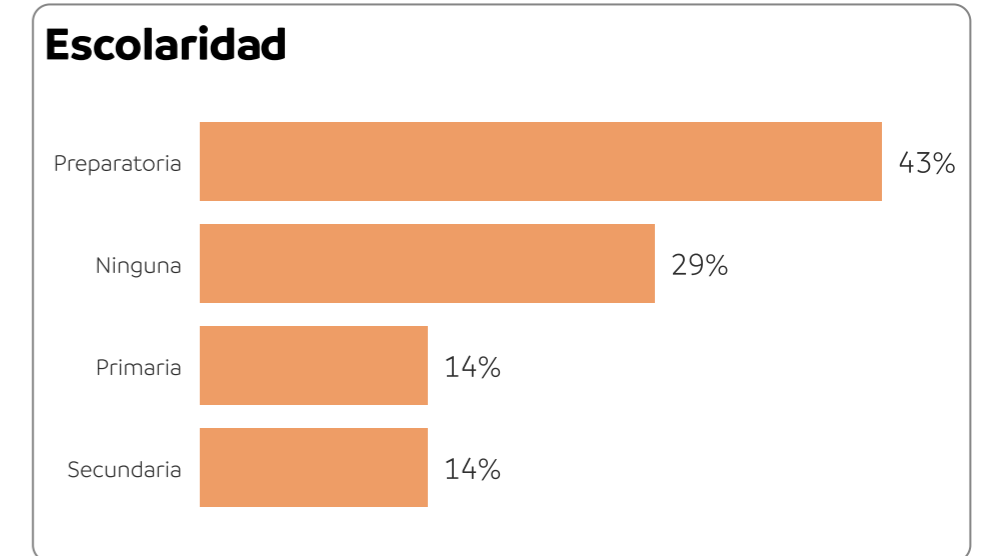
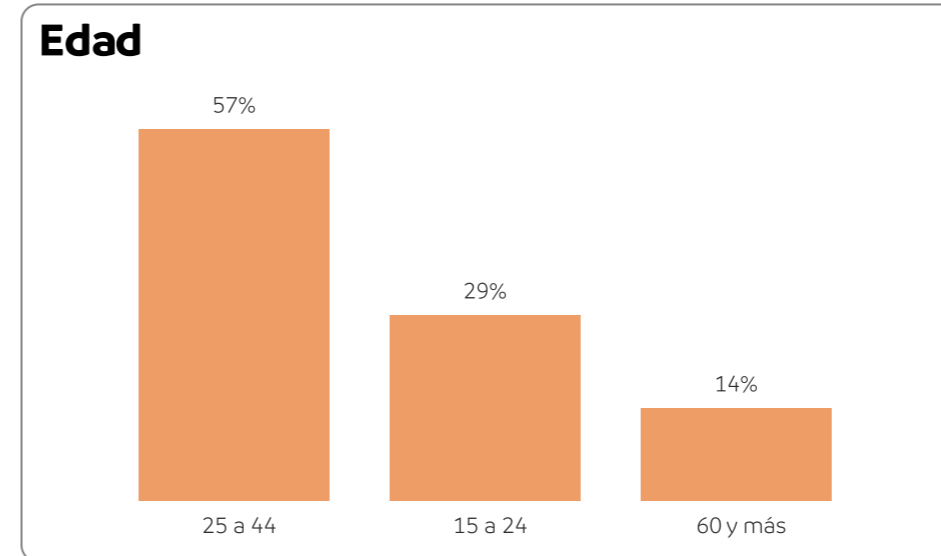
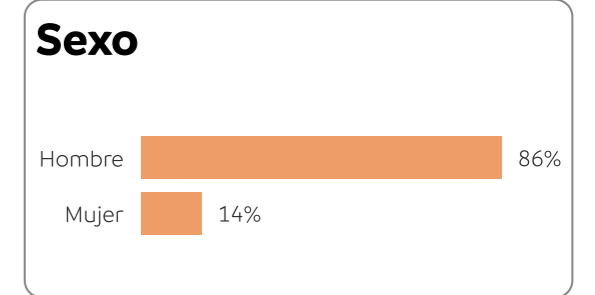


En el municipio de Agualeguas de enero a octubre de 2024, se registraron 7 casos de mujeres en situación de violencia. Al analizar el perfil de las personas afectadas, se encontró que la mayoría de ellas se encuentran en el grupo de edad de 6 a 44 años, tienen escolaridad de nivel primaria, son solteras y dedican su tiempo principalmente al trabajo ya sea dentro o fuera del hogar.

Perfil de la persona agresora

7 Casos de personas agresoras

7 Personas agresoras



En 2024, al mes de octubre, se identificaron 7 casos de personas que violentaron a mujeres. Al analizar el perfil de los agresores, se encontró que, en su mayoría, son hombres, pertenecen al rango de edad de 25 a 44 años y tienen escolaridad de nivel preparatoria. Se desconoce la mayor parte de la información respecto a su situación conyugal y ocupación; sin embargo, se sabe que el 14% están separados(as), divorciados(as) o viudos(as) y el 29% se dedican a trabajar.

Agualeguas

En Agualeguas, de enero a octubre del 2024, las mujeres se enfrentaron principalmente a violencia física en el ámbito familiar. También se resalta que, en la mayoría de los casos, el responsable de la violencia de género contra la mujer es su ex-pareja y se detecta que los viernes son los días en los que se registraron más casos de violencia.

Durante este periodo, no se registraron órdenes de protección y no hay registros de servicios brindados a mujeres.

Sin embargo, en este periodo se registraron 2 casos de feminicidios en la entidad.

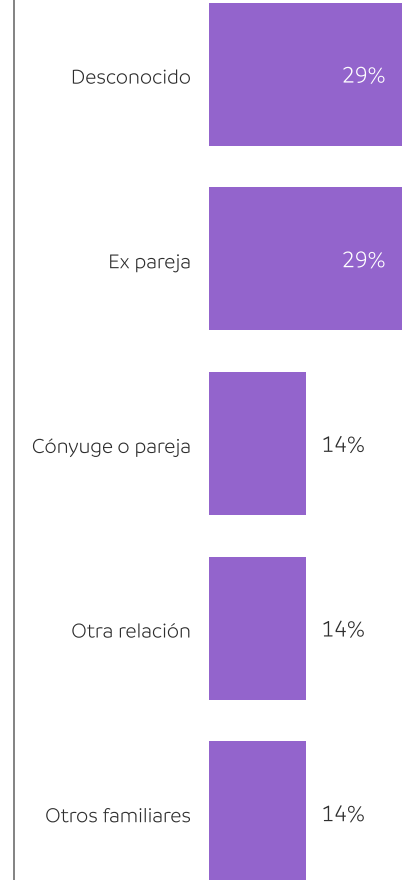
Casos de violencia por tipo y modalidad

-	Económica	Física	Patrimonial	Psicológica	Sexual	Otro
Feminicida	0	2	0	0	0	0
Familiar	1	3	1	2	0	0
Comunitaria	0	0	0	0	1	0
Total	1	5	1	2	1	0

Servicios brindados:

No hay registros en el periodo

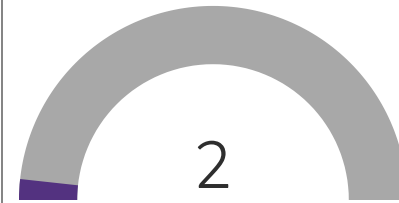
Vínculo entre la persona en situación de violencia y la persona agresora



Órdenes de protección:

No hay registros en el periodo

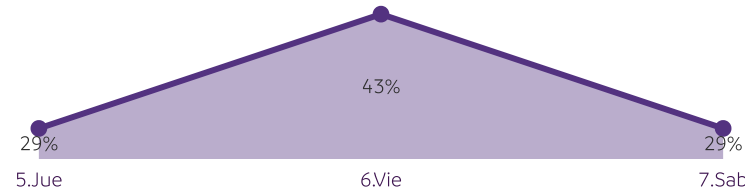
Número de feminicidios



Servicios brindados en otros municipios

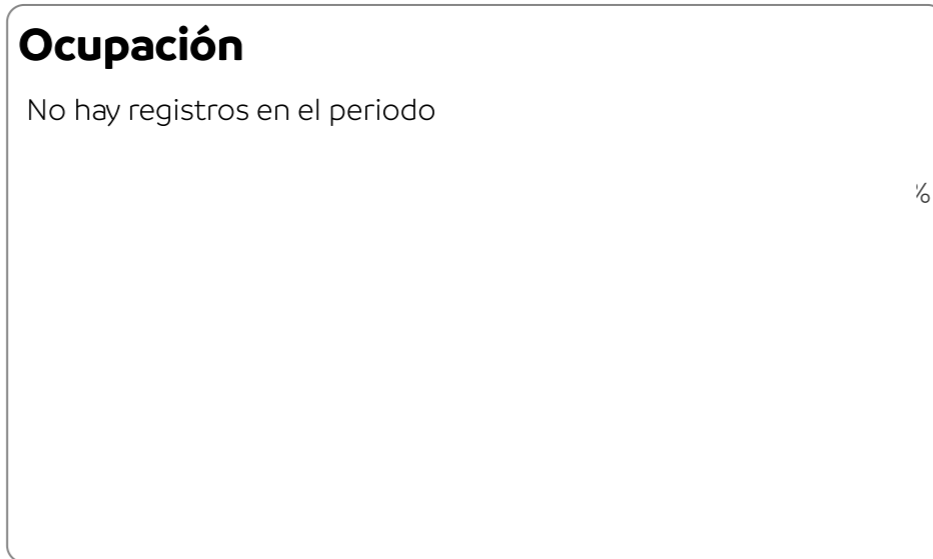
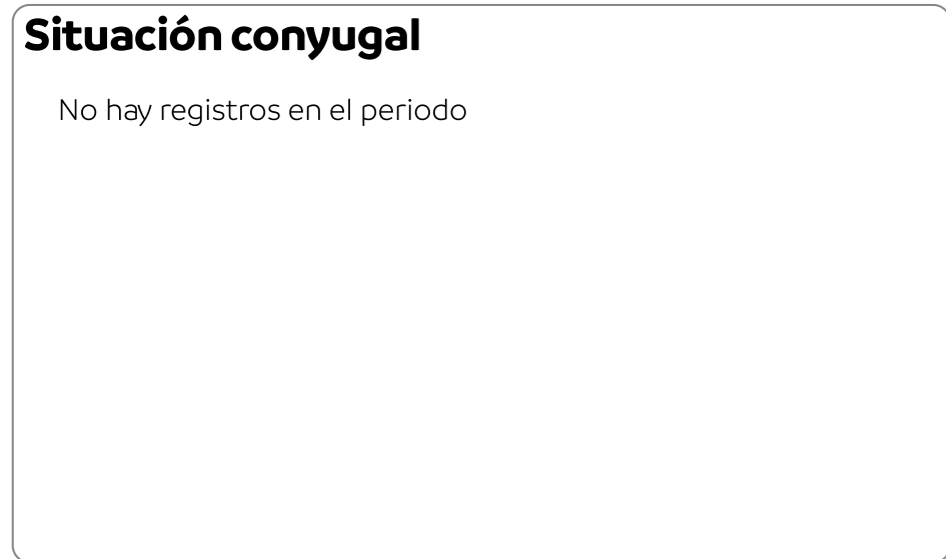
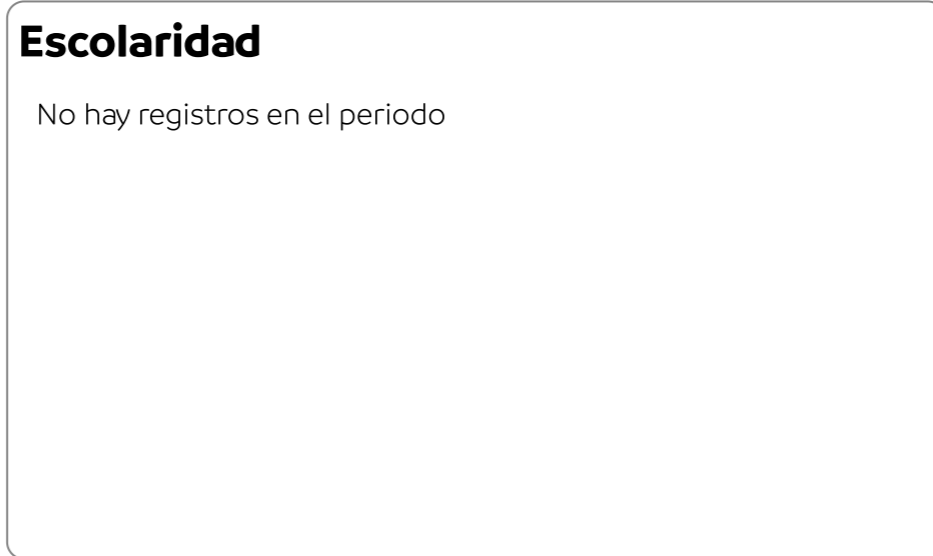
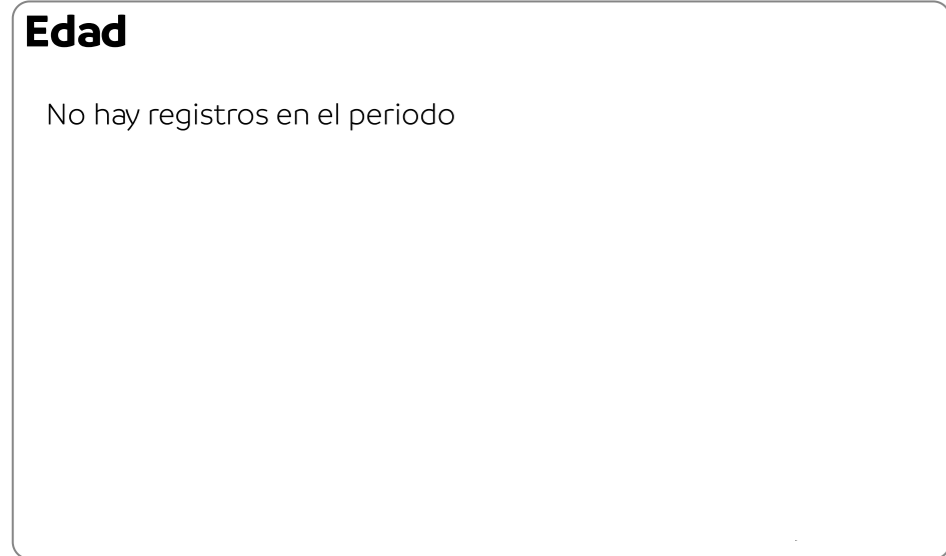
No hay registros en el periodo

Incidencia de violencia de género por semana



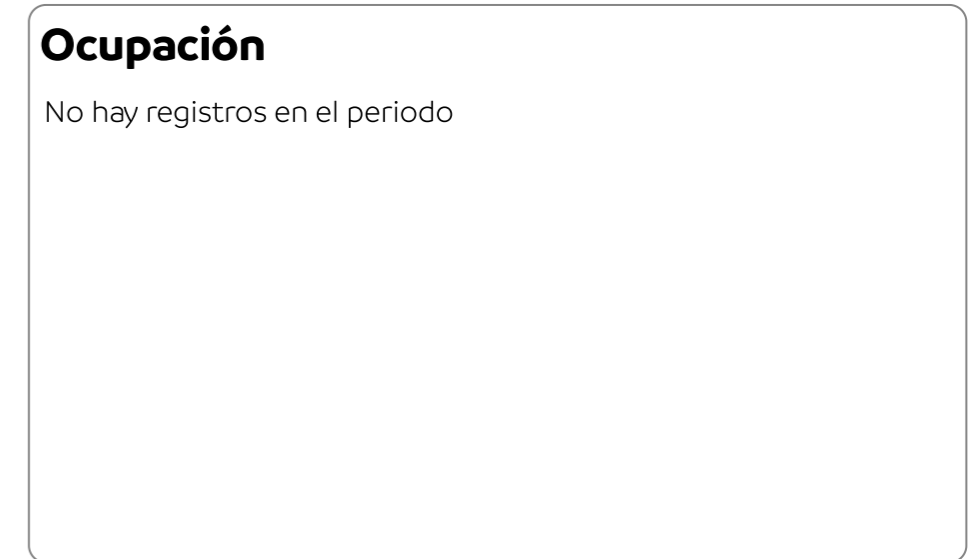
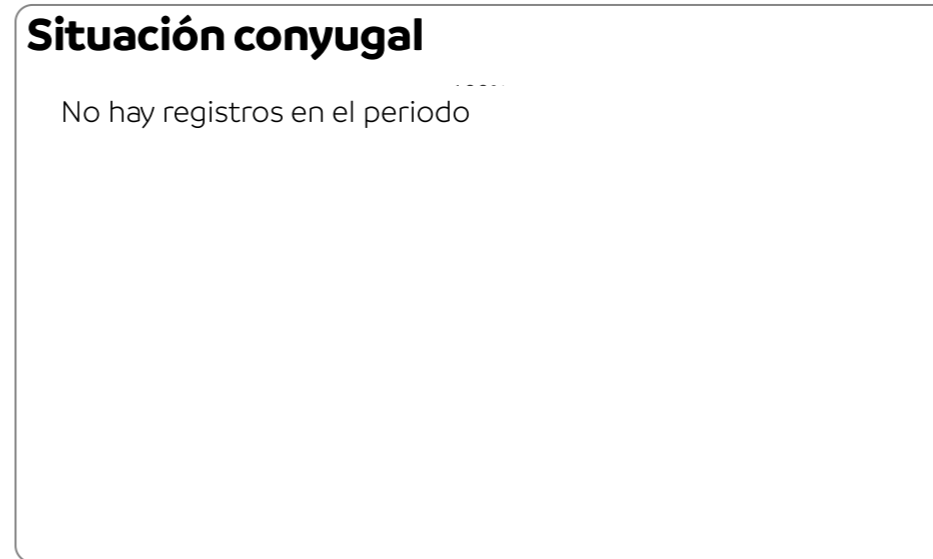
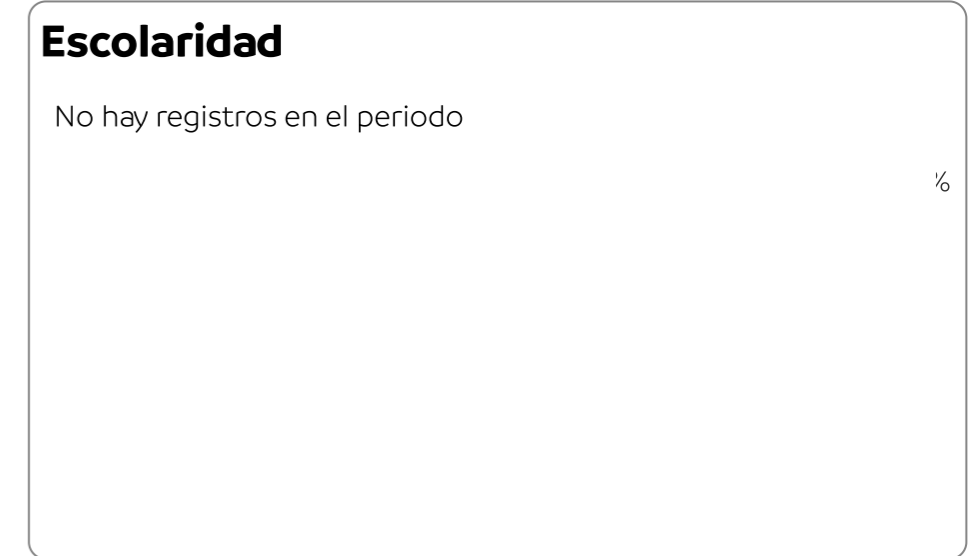
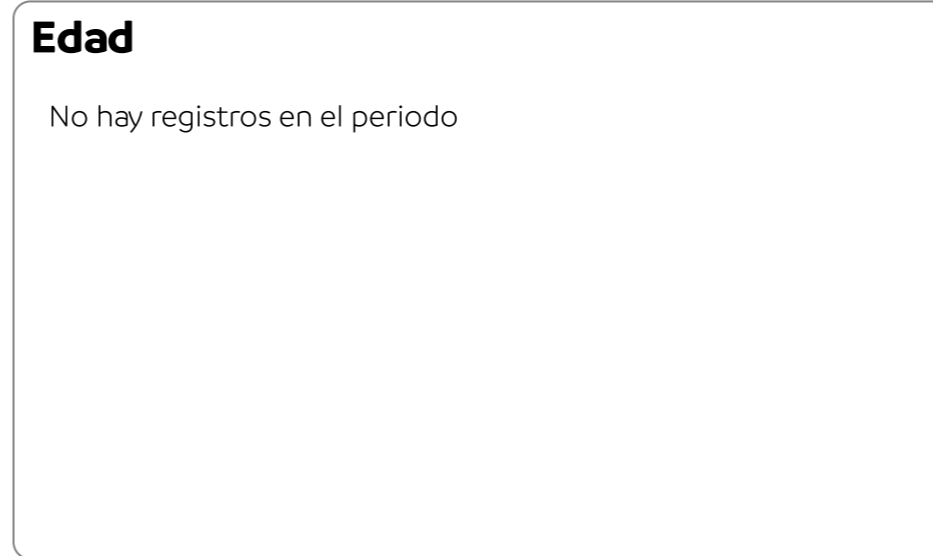
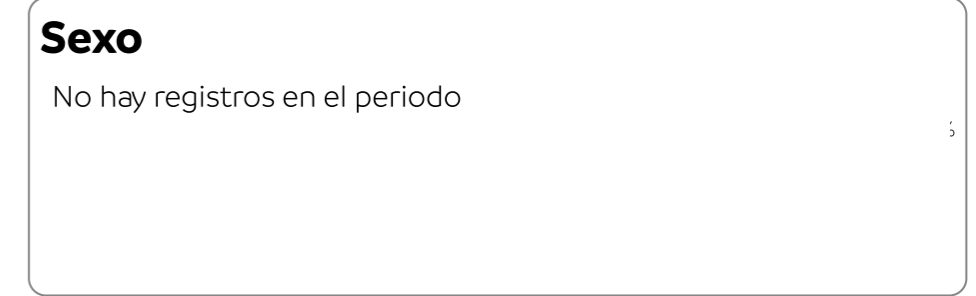
Los Aldamas

Perfil de la persona en situación de violencia



En el municipio de Los Aldamas de enero a octubre de 2024 no se registraron casos de mujeres en situación de violencia.

Perfil de la persona agresora



En 2024, al mes de octubre, no se observaron casos registrados de personas que hayan violentado a mujeres.

Los Aldamas

En Los Aldamas, de enero a octubre del 2024, no hay registros de servicios u órdenes de protección.

También se observa, que en este periodo no se capturaron casos de feminicidios

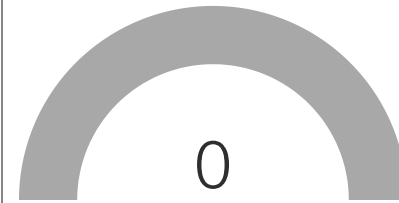
Casos de violencia por tipo y modalidad

No hay registros en el periodo

Órdenes de protección:

No hay registros en el periodo

Número de feminicidios



Servicios brindados:

No hay registros en el periodo

Vínculo entre la persona en situación de violencia y la persona agresora

No hay registros en el periodo

Servicios brindados en otros municipios

No hay registros en el periodo

Incidencia de violencia de género por semana

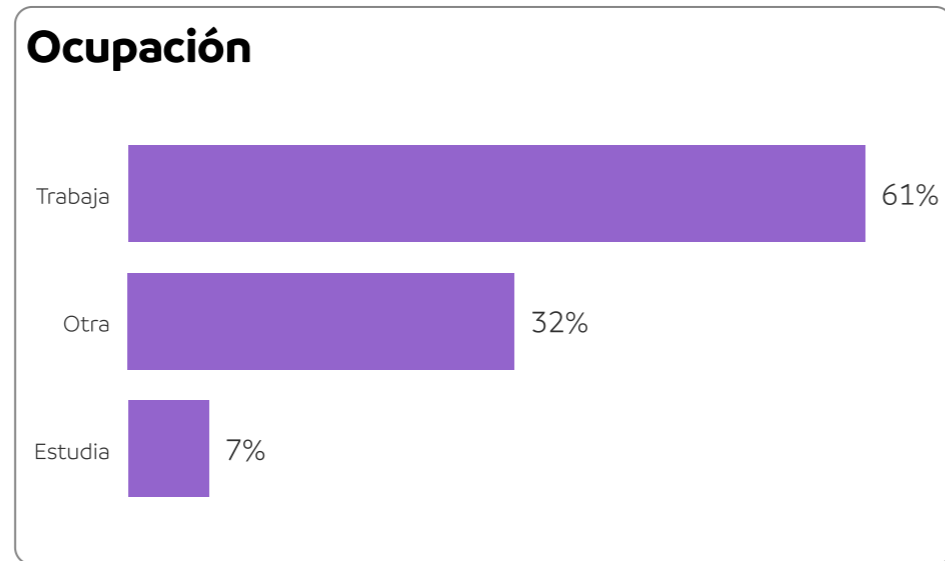
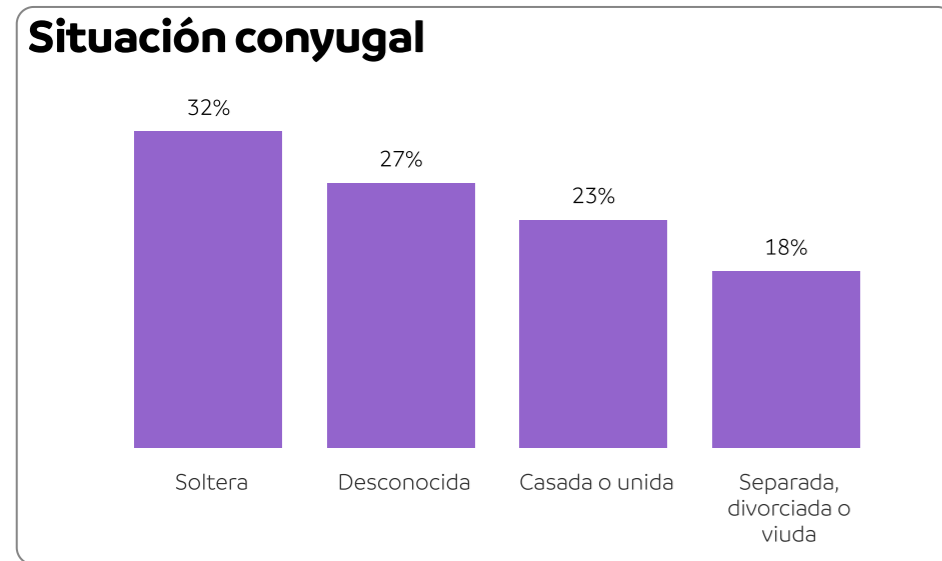
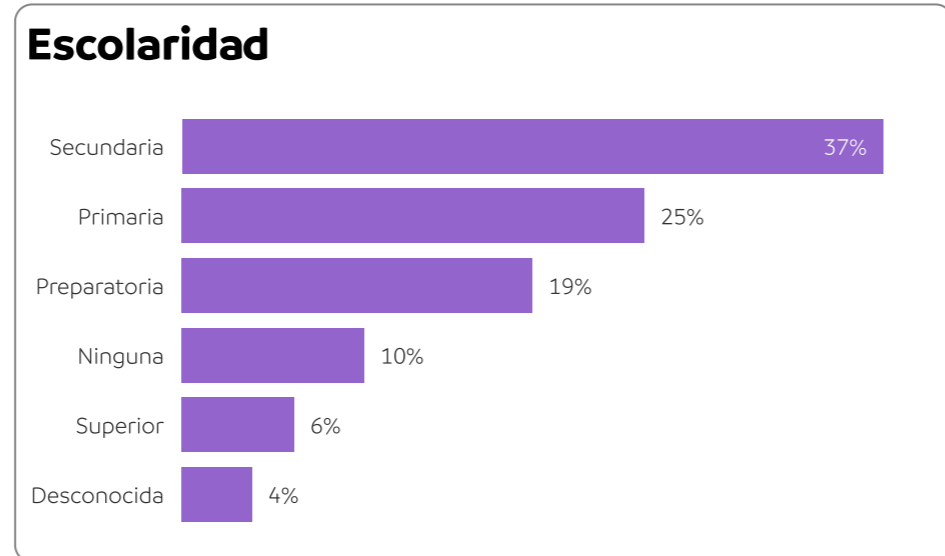
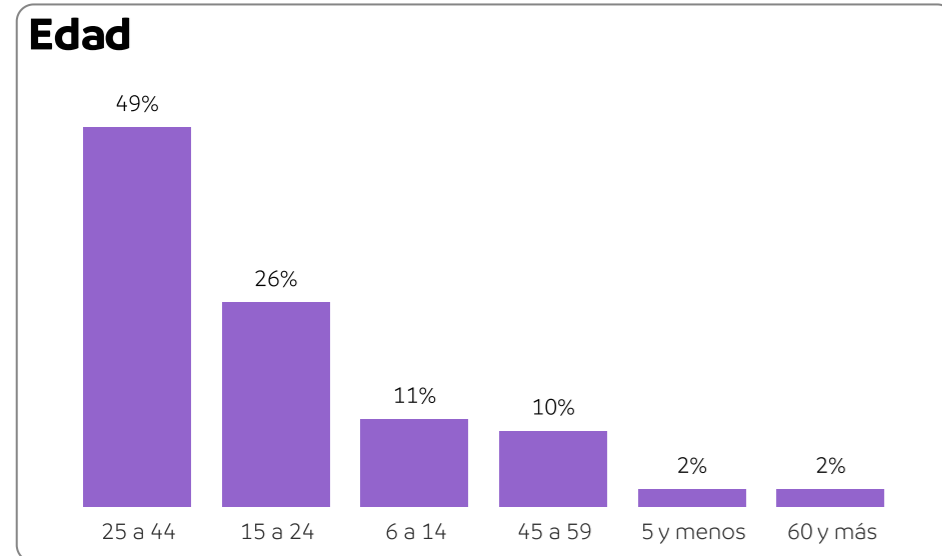
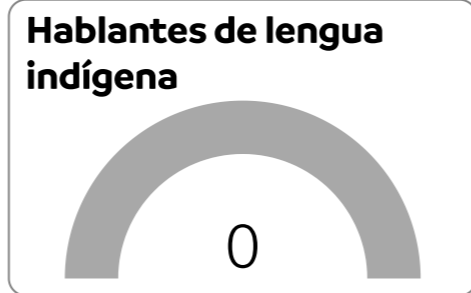
No hay registros en el periodo

Allende

Perfil de la persona en situación de violencia

134 Casos de mujeres en situación de violencia

127 Mujeres en situación de violencia

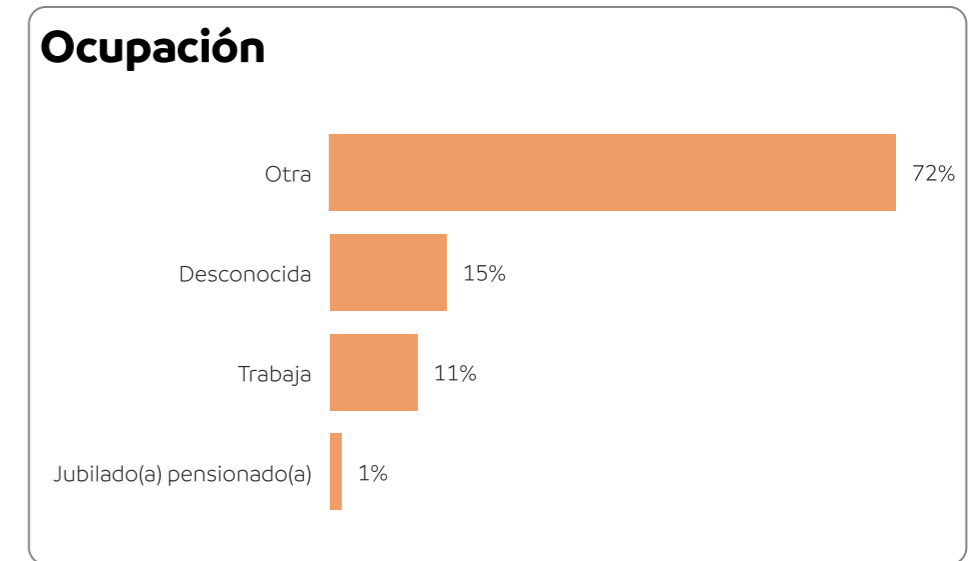
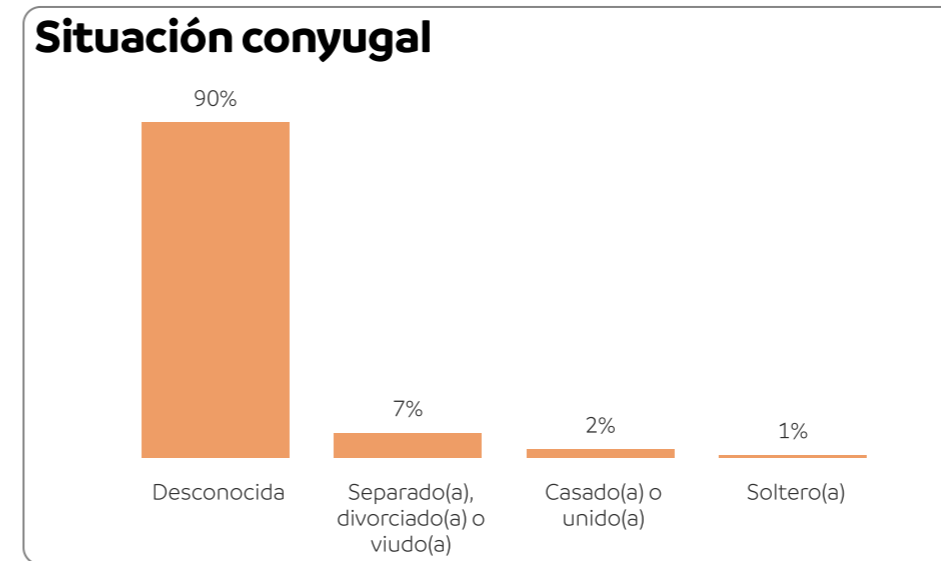
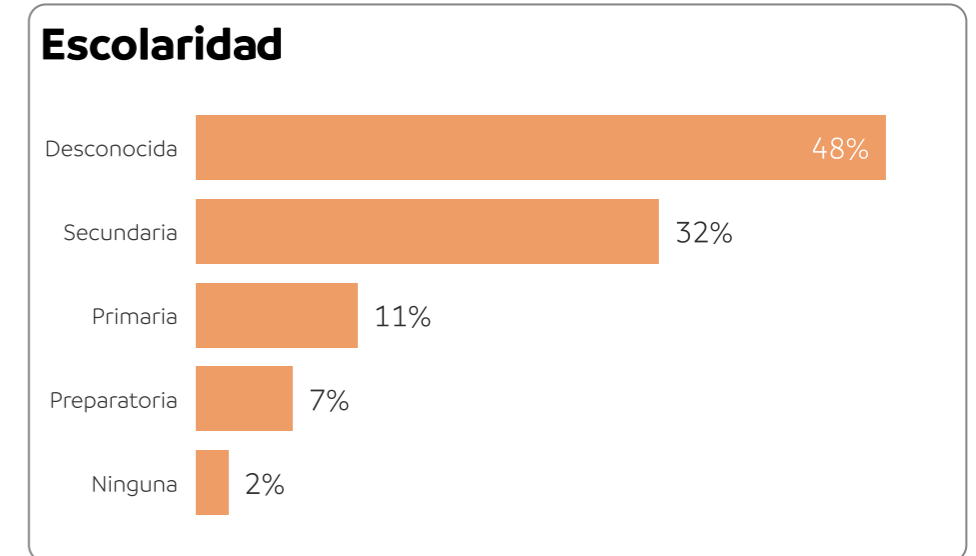
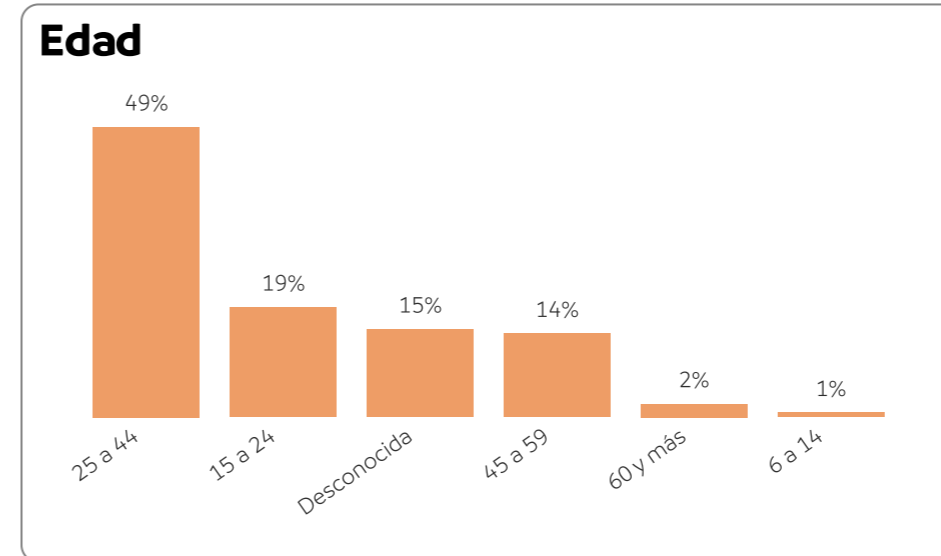
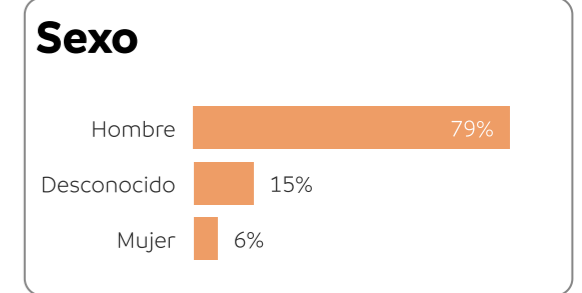


En el municipio de Allende de enero a octubre de 2024, se registraron 134 casos de mujeres en situación de violencia. Al analizar el perfil de las personas afectadas, se encontró que la mayoría de ellas se encuentran en el grupo de edad de 25 a 44 años, tienen escolaridad de nivel secundaria, son solteras y dedican su tiempo principalmente al trabajo ya sea dentro o fuera del hogar.

Perfil de la persona agresora

134 Casos de personas agresoras

128 Personas agresoras



En 2024, al mes de octubre, se identificaron 134 casos de personas que violentaron a mujeres. Al analizar el perfil de los agresores, se encontró que, en su mayoría, son hombres y pertenecen al rango de edad de 25 a 44 años. Se desconoce la mayor parte de la información respecto a su escolaridad, situación conyugal y ocupación; sin embargo, se sabe que el 32% tienen escolaridad de nivel secundaria, el 7% están separados(as), divorciados(as) o viudos(as) y el 11% se dedican a trabajar.

Allende

En Allende, de enero a octubre del 2024, las mujeres se enfrentaron principalmente a violencia física en el ámbito familiar. También se resalta que el 28% de los responsables de la violencia de género contra la mujer es su cónyuge o pareja y se detecta que los miércoles son los días en los que se registraron más casos de violencia.

Durante este periodo, no se registraron órdenes de protección y no hay registros de servicios brindados a mujeres.

Asimismo, se observa que durante este periodo no se registraron casos de feminicidio.

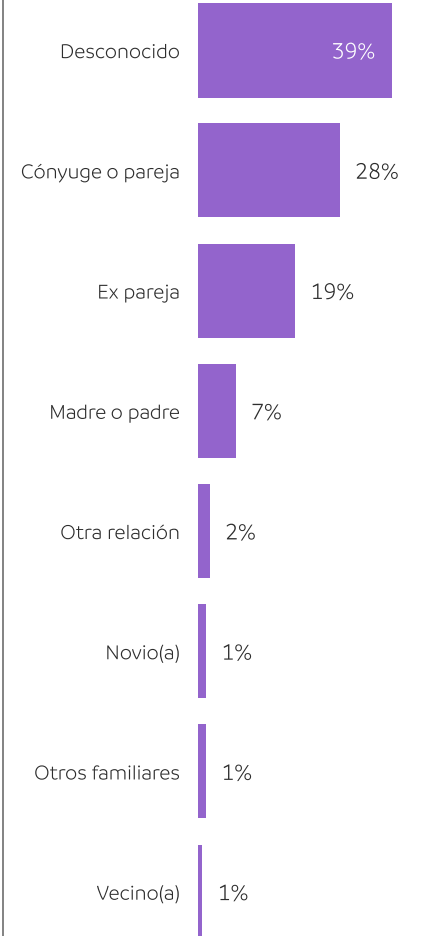
Casos de violencia por tipo y modalidad

	Económica	Física	Patrimonial	Psicológica	Sexual	Otro
Familiar	8	68	2	36	6	0
Comunitaria	0	3	0	0	30	0
Total	8	71	2	36	36	0

Servicios brindados:

No hay registros en el periodo

Vínculo entre la persona en situación de violencia y la persona agresora



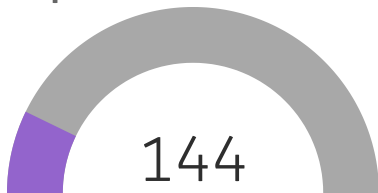
Órdenes de protección:

No hay registros en el periodo

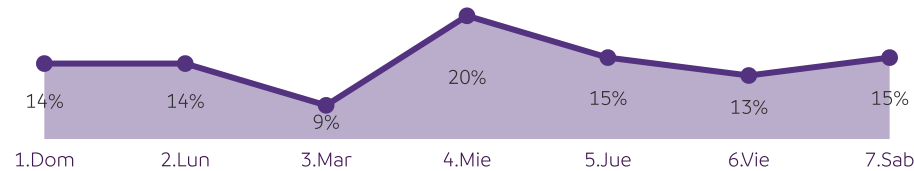
Número de feminicidios

0

Servicios brindados en otros municipios



Incidencia de violencia de género por semana



Anáhuac

Perfil de la persona en situación de violencia

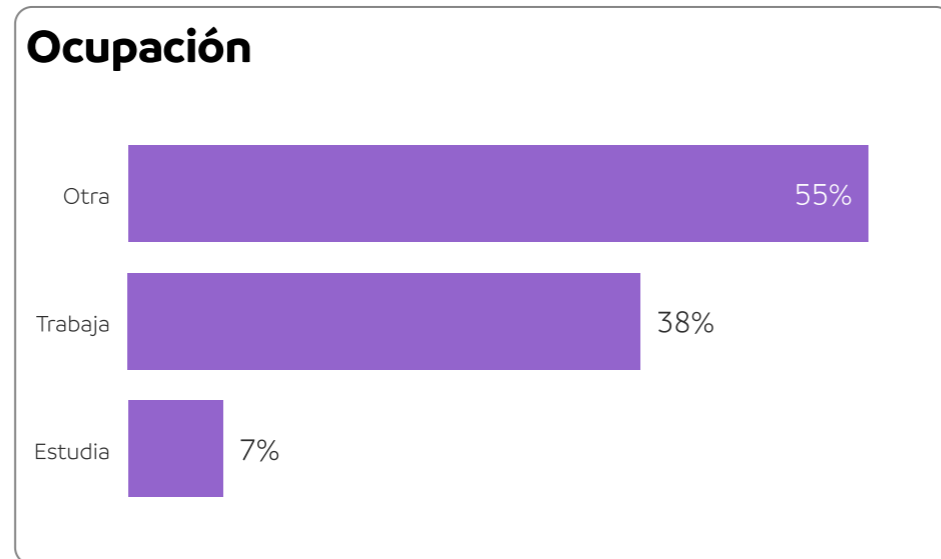
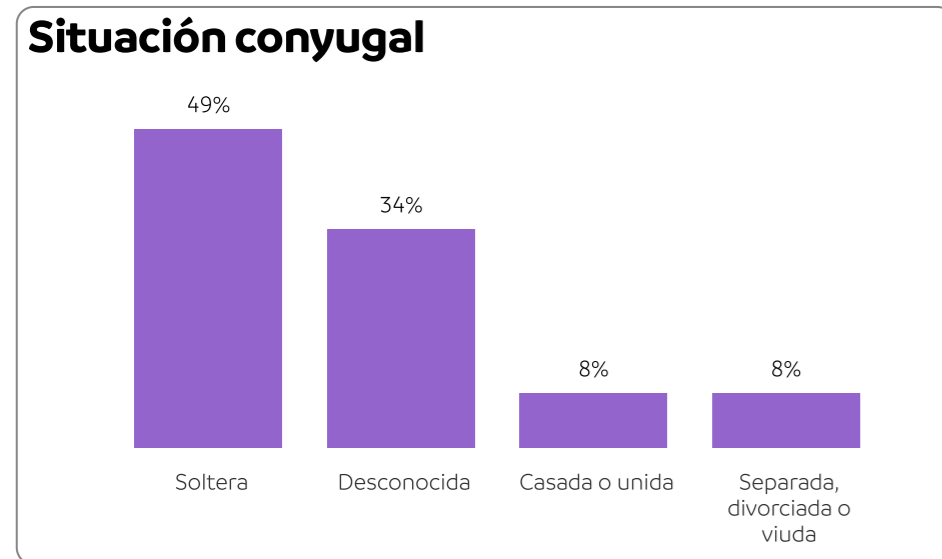
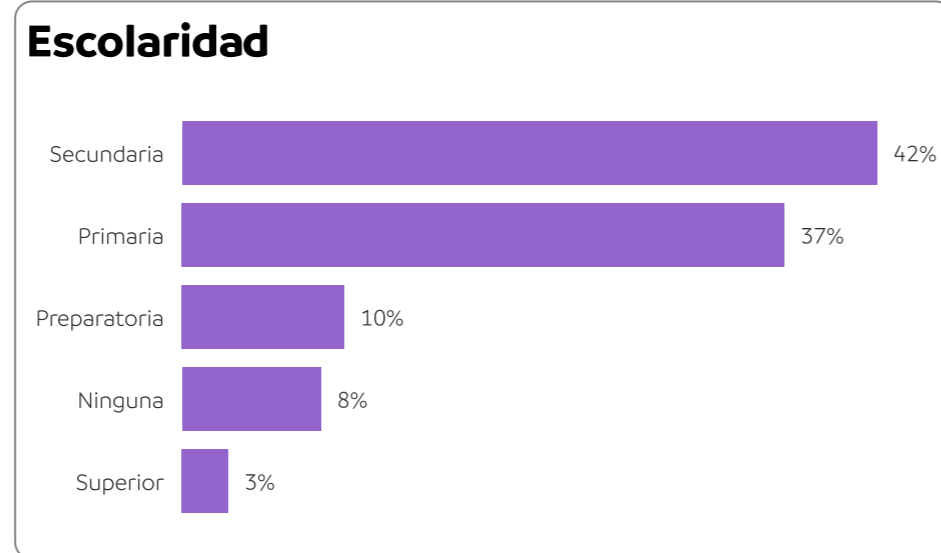
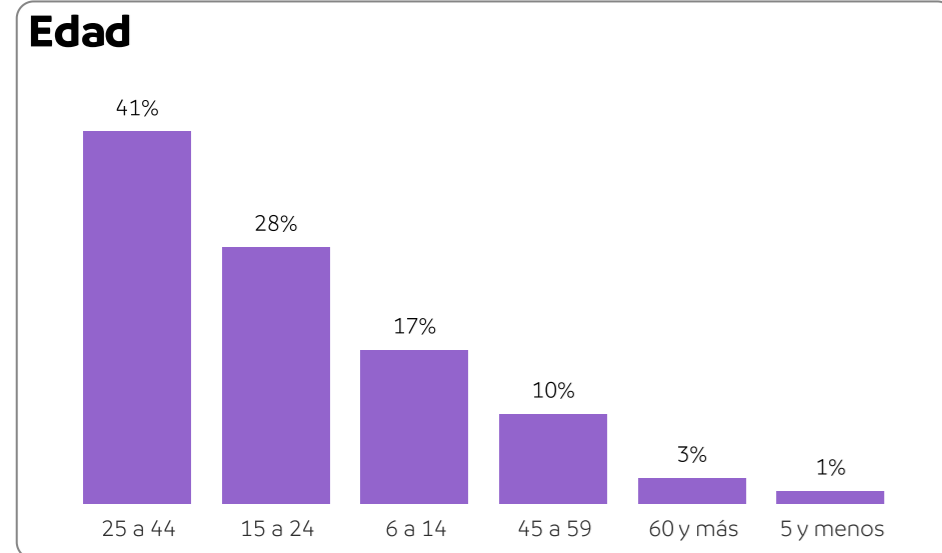
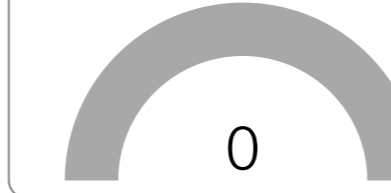
71

Casos de mujeres en situación de violencia

68

Mujeres en situación de violencia

Hablantes de lengua indígena



En el municipio de Anáhuac de enero a octubre de 2024, se registraron 71 casos de mujeres en situación de violencia. Al analizar el perfil de las personas afectadas, se encontró que la mayoría de ellas se encuentran en el grupo de edad de 25 a 44 años, tienen escolaridad de nivel secundaria y son solteras. También, se observa que el 38% dedican su tiempo principalmente al trabajo ya sea dentro o fuera del hogar.

Perfil de la persona agresora

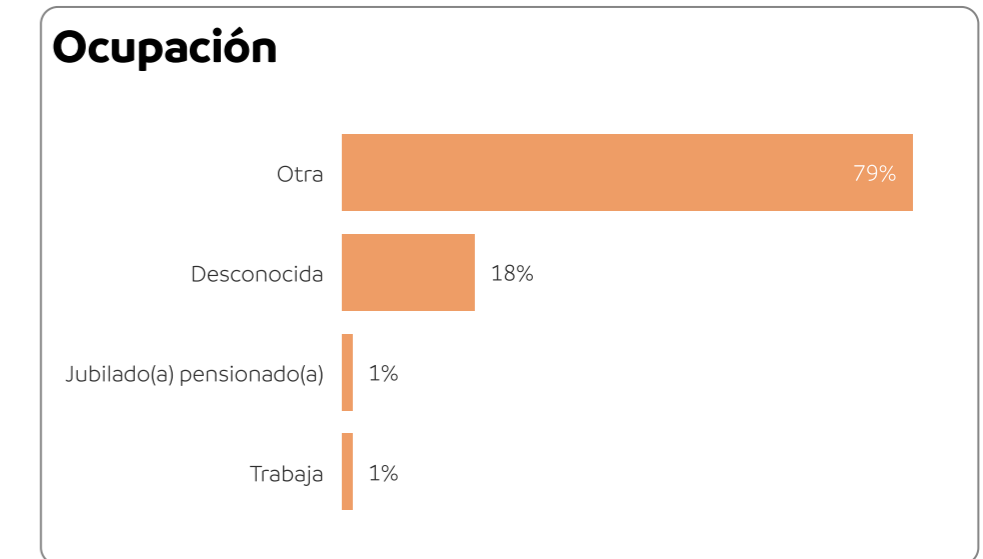
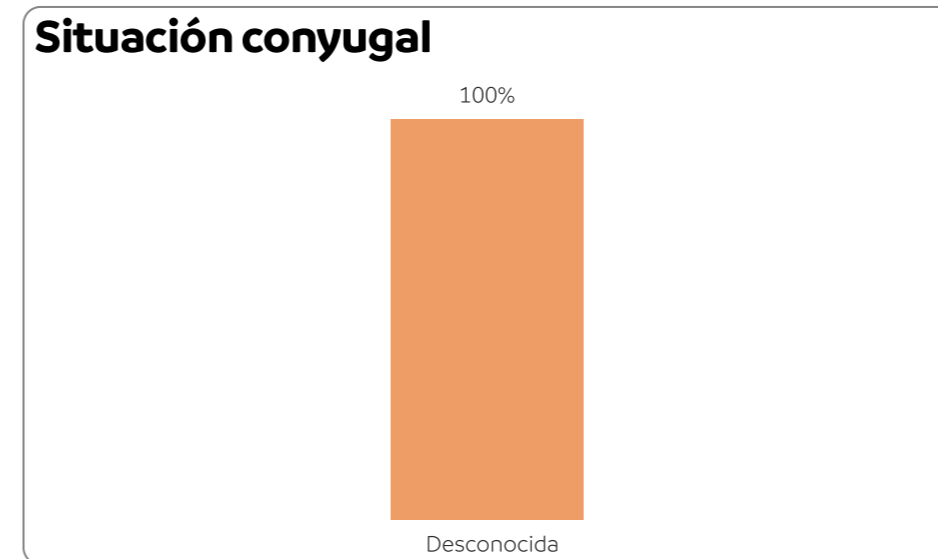
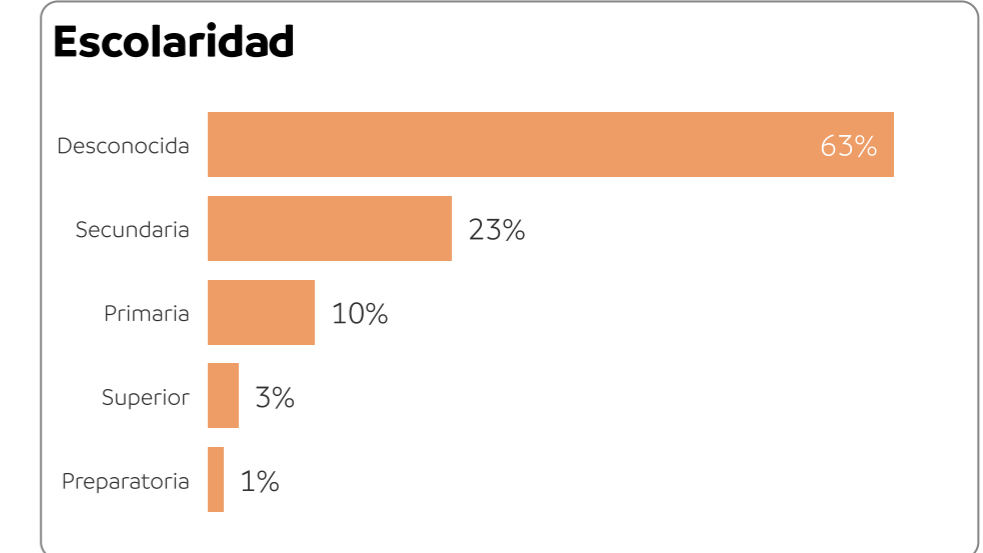
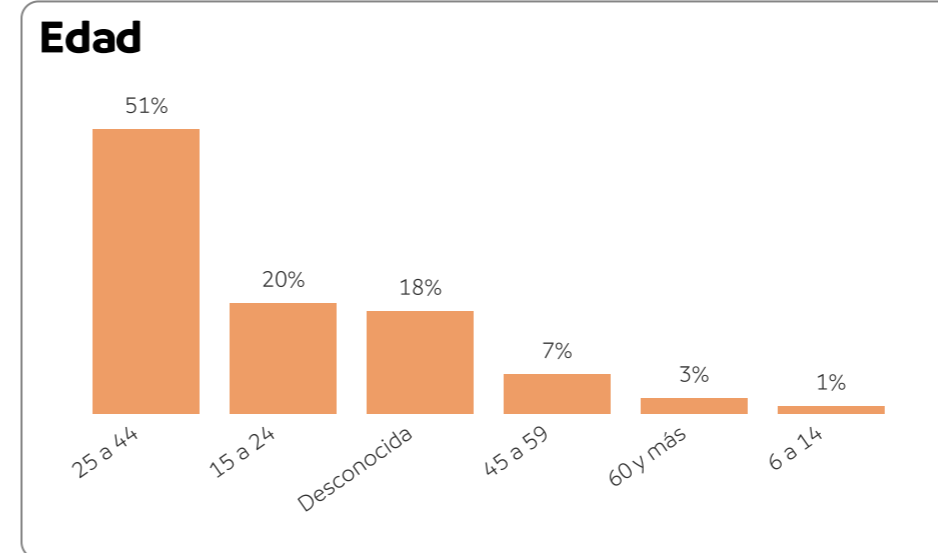
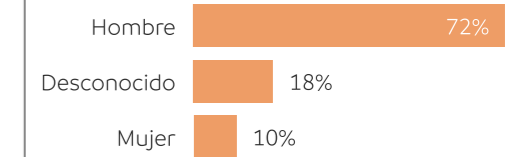
71

Casos de personas agresoras

69

Personas agresoras

Sexo



En 2024, al mes de octubre, se identificaron 71 casos de personas que violentaron a mujeres. Al analizar el perfil de los agresores, se encontró que, en su mayoría, son hombres, pertenecen al rango de edad de 25 a 44 años. Se desconoce la mayor parte de la información respecto a su escolaridad, situación conyugal y ocupación; sin embargo, se sabe que el 23% tienen escolaridad de nivel secundaria y el 2% se dedican a trabajar o a su jubilación.

Anáhuac

En Anáhuac, de enero a octubre del 2024, las mujeres se enfrentaron principalmente a violencia física en el ámbito familiar. También se resalta que el 38% de los responsables de la violencia de género contra la mujer es su cónyuge o pareja y se detecta que los domingos son los días en los que se registraron más casos de violencia.

Durante este periodo, no se registraron órdenes de protección y no hay registros de servicios brindados a mujeres.

Asimismo, se observa que durante este periodo no se registraron casos de feminicidio.

Casos de violencia por tipo y modalidad

	Económica	Física	Patrimonial	Psicológica	Sexual	Otro
Familiar	0	50	0	4	0	1
Digital	0	0	0	2	0	0
Comunitaria	0	0	0	0	17	3
Total	0	50	0	6	17	4

Órdenes de protección:

No hay registros en el periodo

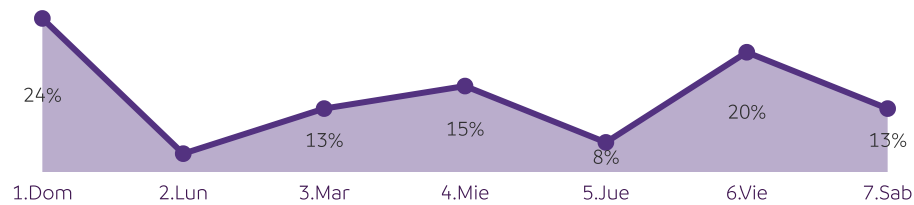
Número de feminicidios

0

Servicios brindados en otros municipios

12

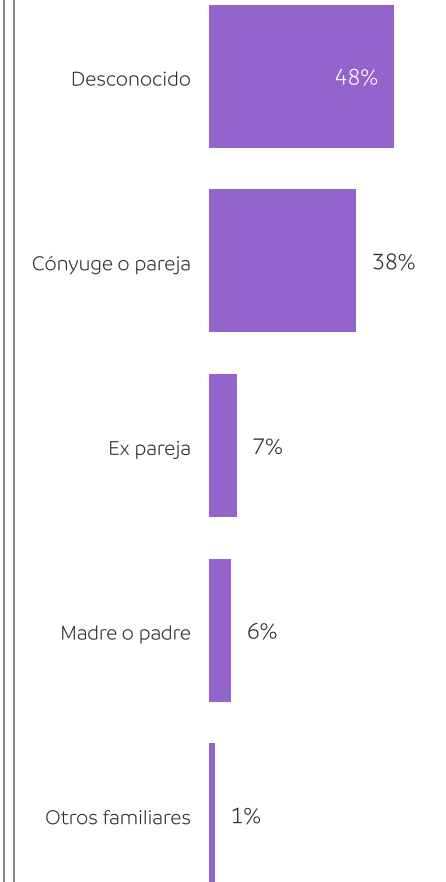
Incidencia de violencia de género por semana



Servicios brindados:

No hay registros en el periodo

Vínculo entre la persona en situación de violencia y la persona agresora

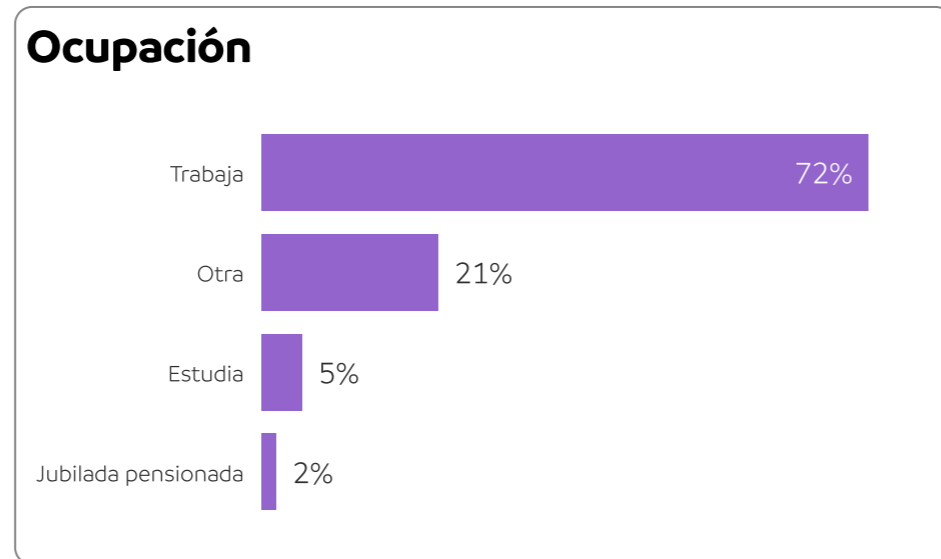
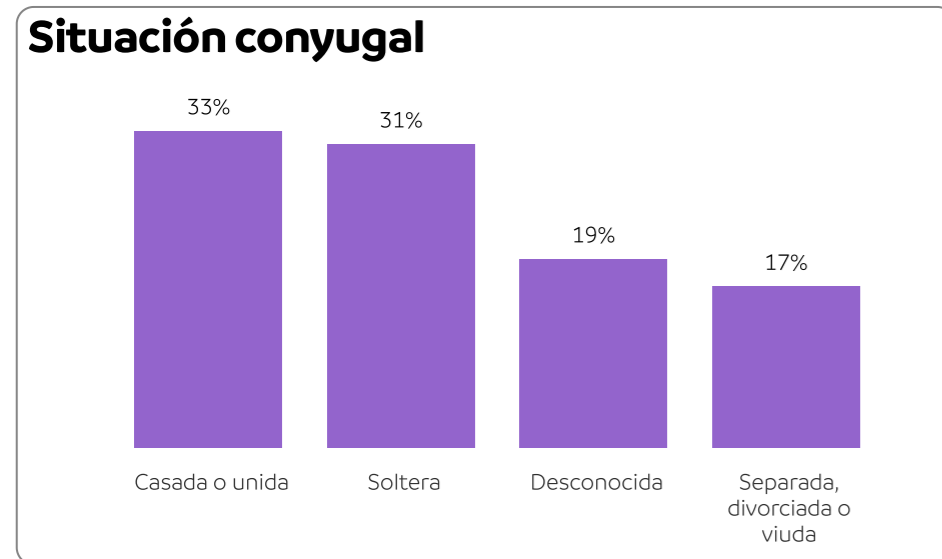
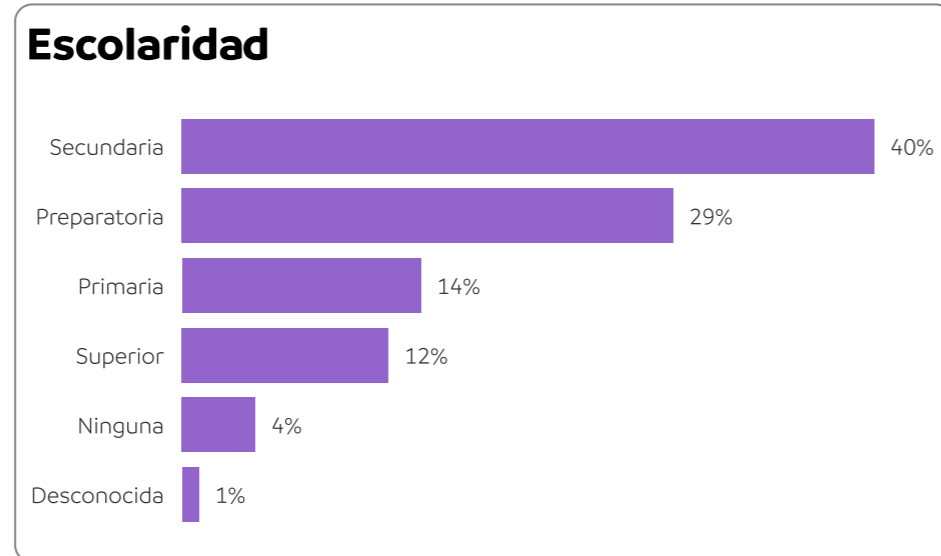
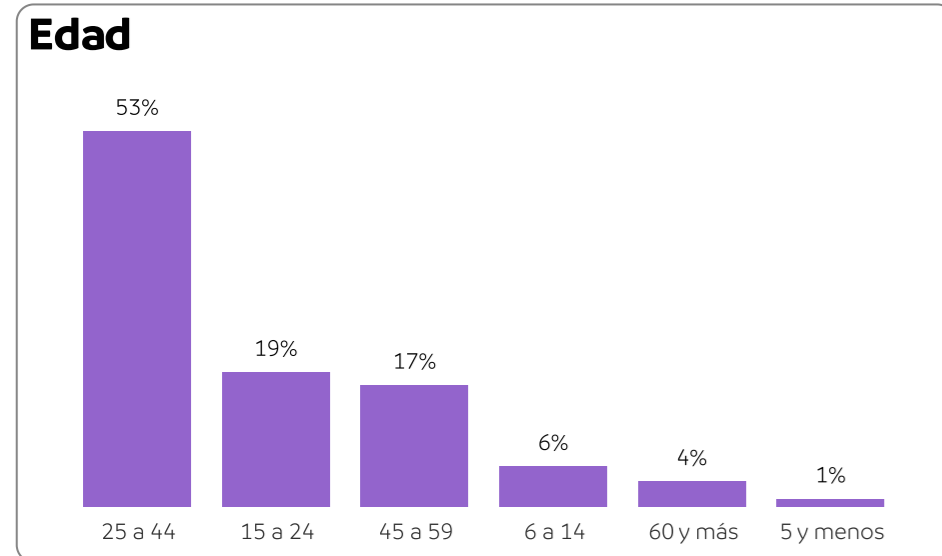


Apodaca

Perfil de la persona en situación de violencia

2,649 Casos de mujeres en situación de violencia

2,467 Mujeres en situación de violencia

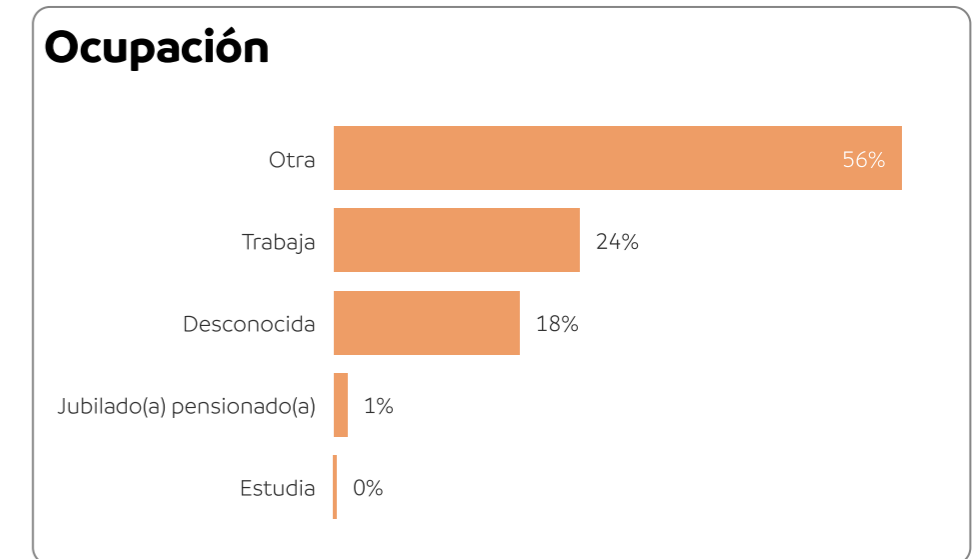
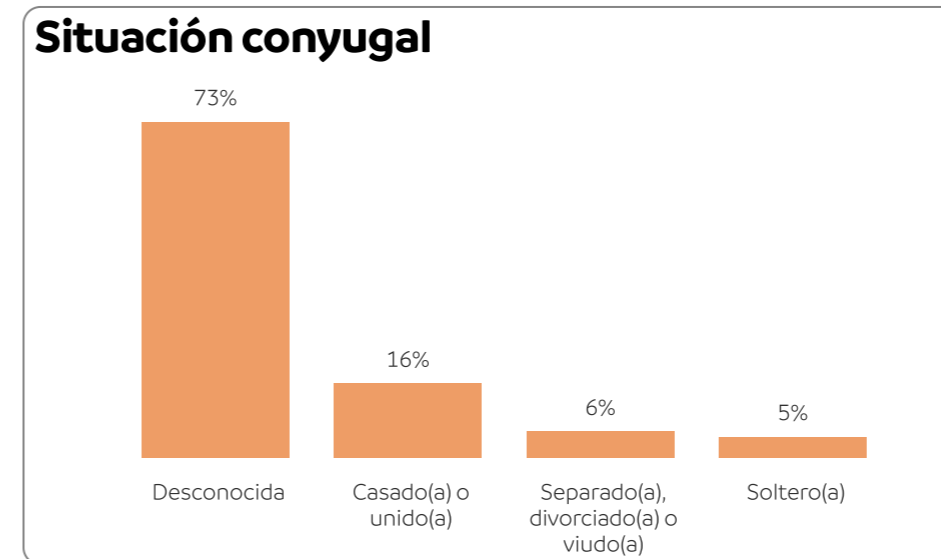
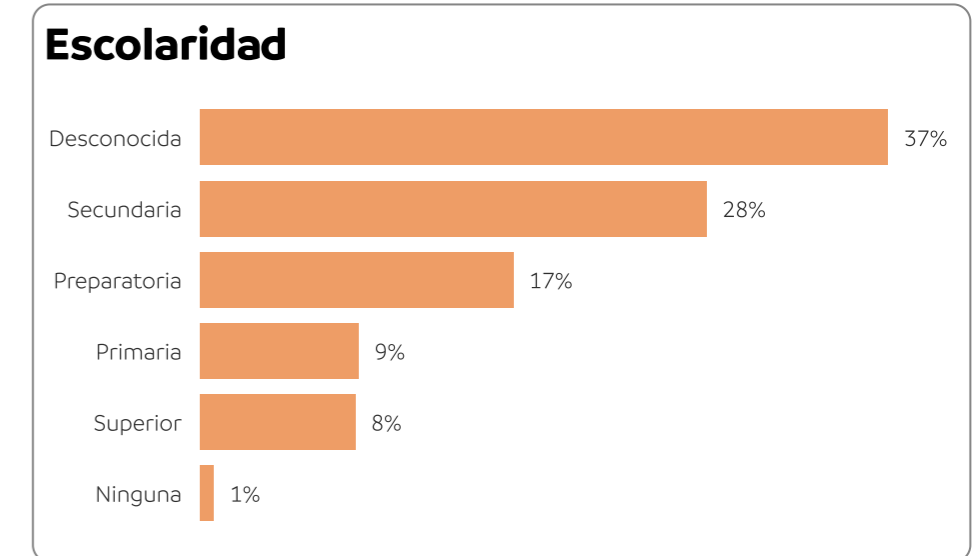
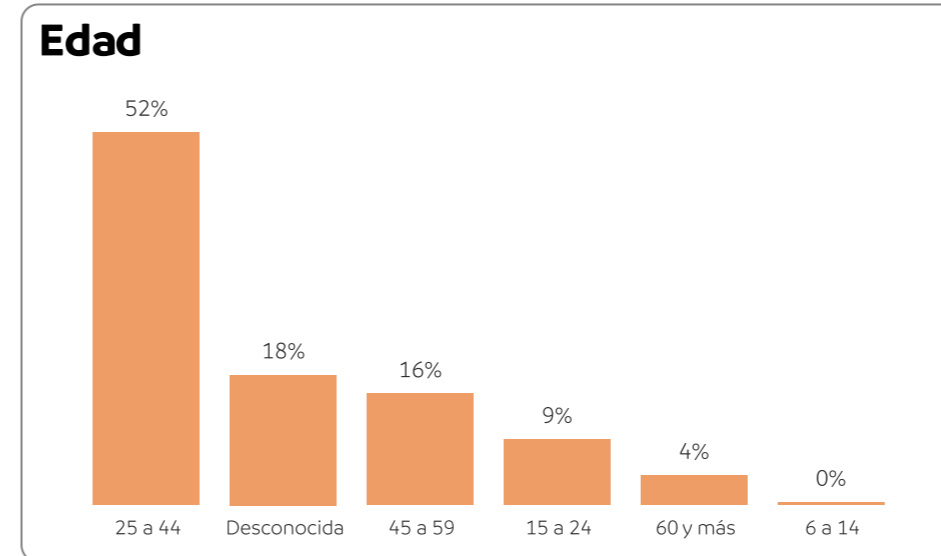
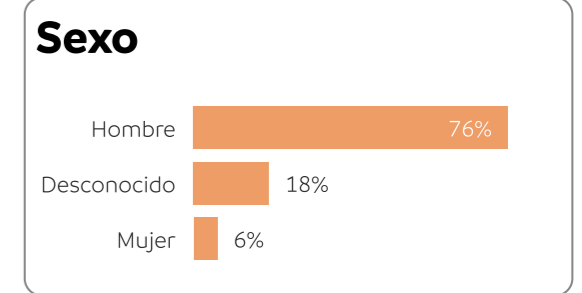


En el municipio de Apodaca de enero a octubre de 2024, se registraron 2,649 casos de mujeres en situación de violencia. Al analizar el perfil de las personas afectadas, se encontró que la mayoría de ellas se encuentran en el grupo de edad de 25 a 44 años, tienen escolaridad de nivel secundaria, están casadas o en unión libre y dedican su tiempo principalmente al trabajo ya sea dentro o fuera del hogar.

Perfil de la persona agresora

2,649 Casos de personas agresoras

2,459 Personas agresoras



En 2024, al mes de octubre, se identificaron 2,649 casos de personas que violentaron a mujeres. Al analizar el perfil de los agresores, se encontró que, en su mayoría, son hombres y pertenecen al rango de edad de 25 a 44 años. Se desconoce la mayor parte de la información respecto a su escolaridad, situación conyugal y ocupación; sin embargo, se sabe que el 28% tienen escolaridad de nivel secundaria, el 16% están casados(as) o en unión libre y el 24% se dedican a trabajar.

Apodaca

En Apodaca, de enero a octubre del 2024, las mujeres se enfrentaron principalmente a violencia física en el ámbito familiar. También se resalta que, en la mayoría de los casos, el responsable de la violencia de género contra la mujer es su cónyuge o pareja y se detecta que los domingos son los días en los que se registraron más casos de violencia.

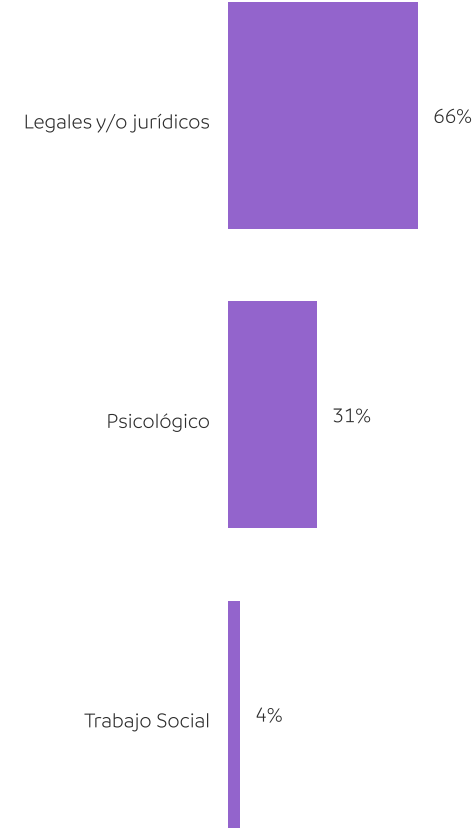
En este periodo se registraron 33 órdenes de protección, en su mayoría penales y se registraron también 3,783 servicios, en su mayoría legales y/o jurídicos.

Sin embargo, en este periodo se registró 1 caso de feminicidio en la entidad.

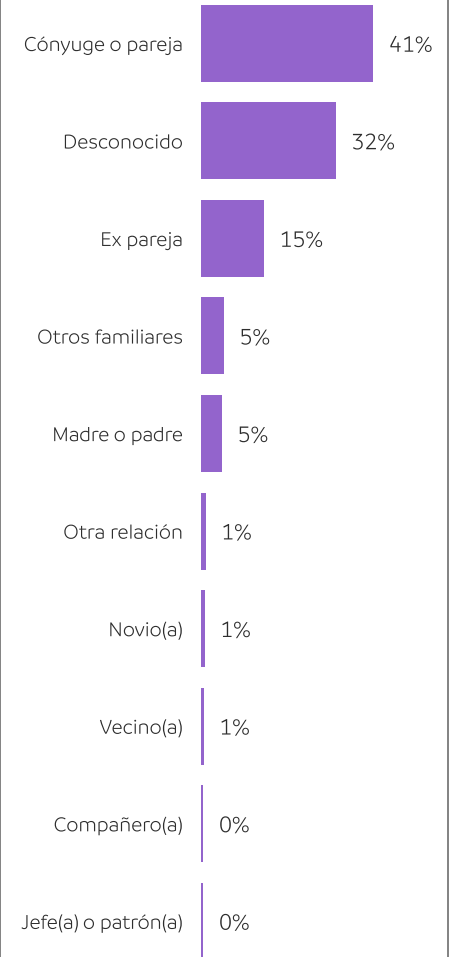
Casos de violencia por tipo y modalidad

	Económica	Física	Patrimonial	Psicológica	Sexual	Otro
Laboral	0	3	0	5	1	0
Institucional	0	1	0	4	0	0
Feminicida	0	0	0	1	0	0
Familiar	433	1454	95	1084	56	19
Escolar	0	0	0	1	0	0
Digital	0	1	0	22	0	31
Comunitaria	0	15	1	30	277	9
Total	433	1474	96	1147	334	59

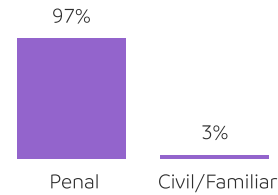
Servicios brindados: 3,783



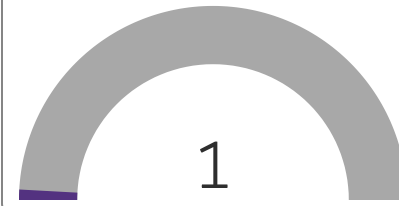
Vínculo entre la persona en situación de violencia y la persona agresora



Órdenes de protección: 33



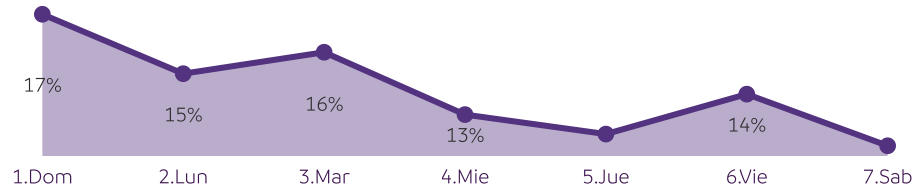
Número de feminicidios



Servicios brindados en otros municipios



Incidencia de violencia de género por semana



Aramberri

Perfil de la persona en situación de violencia

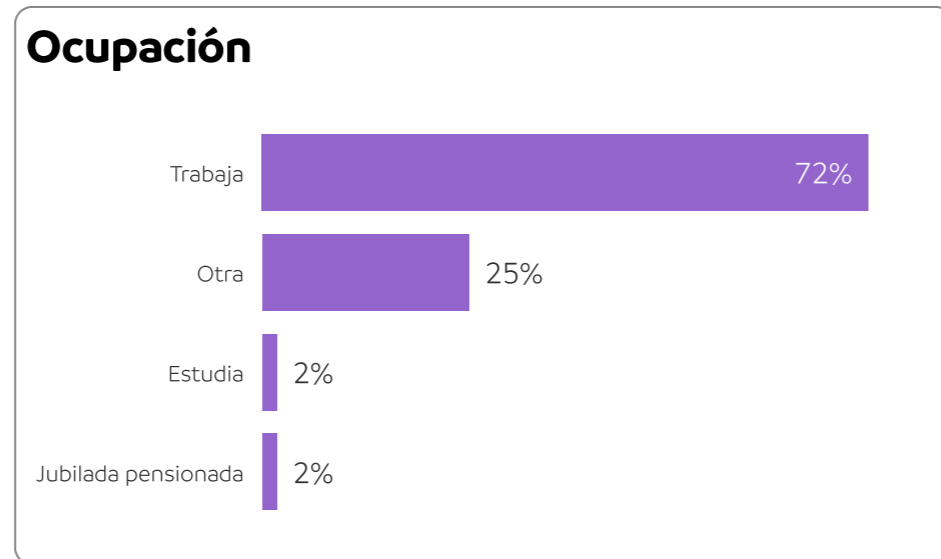
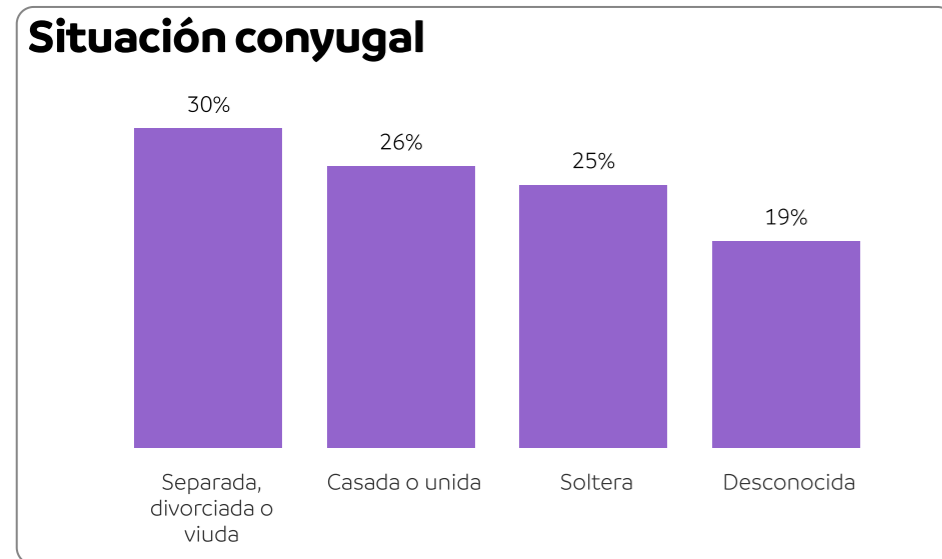
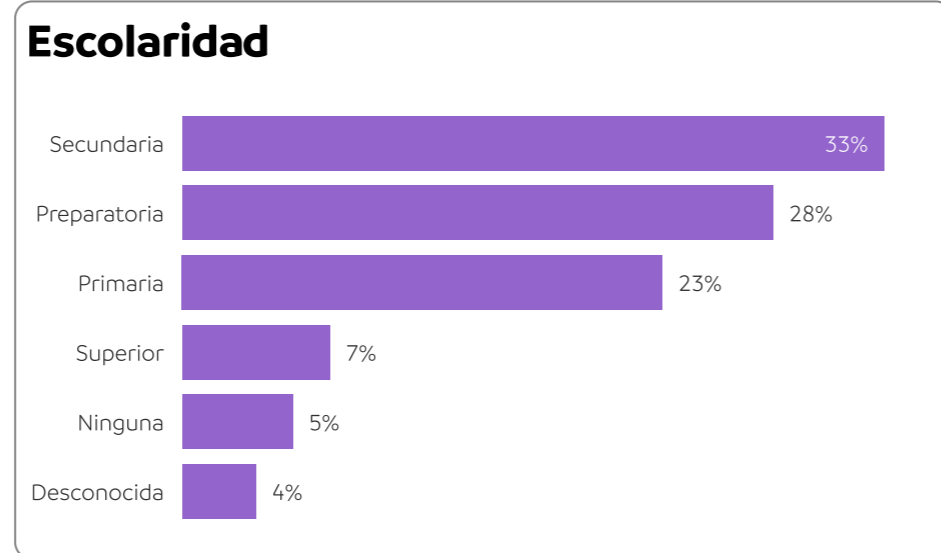
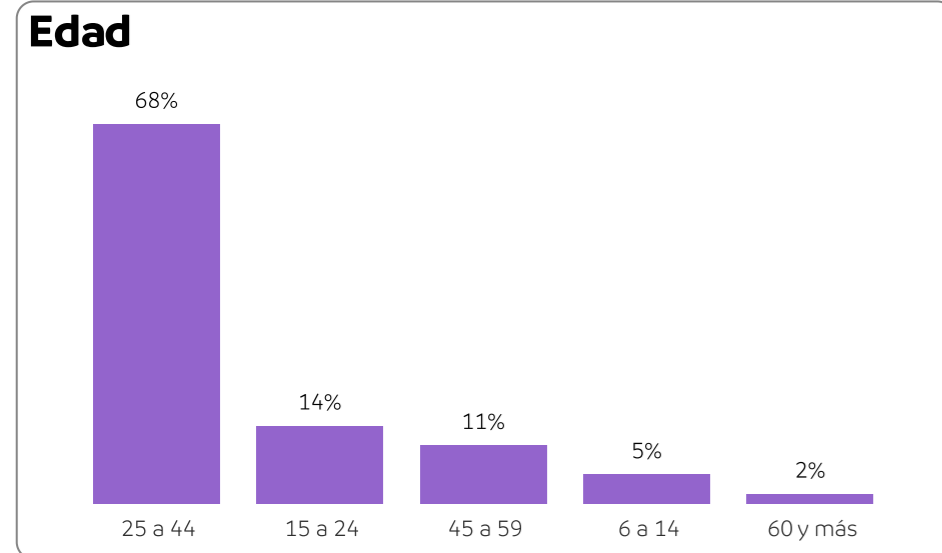
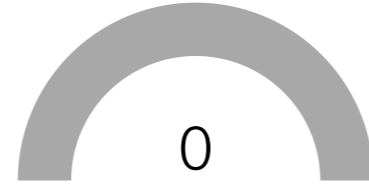
57

Casos de mujeres en situación de violencia

54

Mujeres en situación de violencia

Hablantes de lengua indígena



En el municipio de Aramberri de enero a octubre de 2024, se registraron 57 casos de mujeres en situación de violencia. Al analizar el perfil de las personas afectadas, se encontró que la mayoría de ellas se encuentran en el grupo de edad de 25 a 44 años, tienen escolaridad de nivel secundaria, están separadas, divorciadas o viudas y dedican su tiempo principalmente al trabajo ya sea dentro o fuera del hogar.

Perfil de la persona agresora

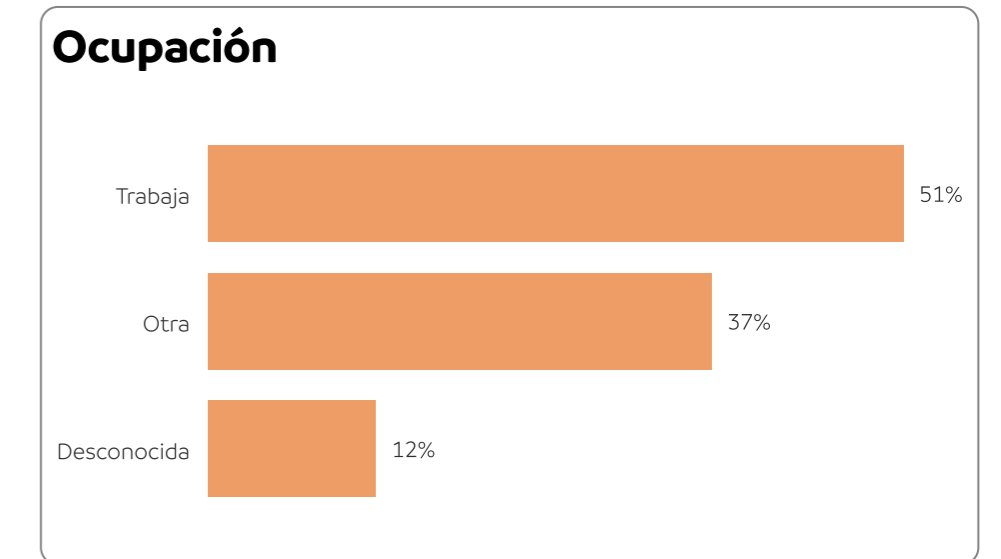
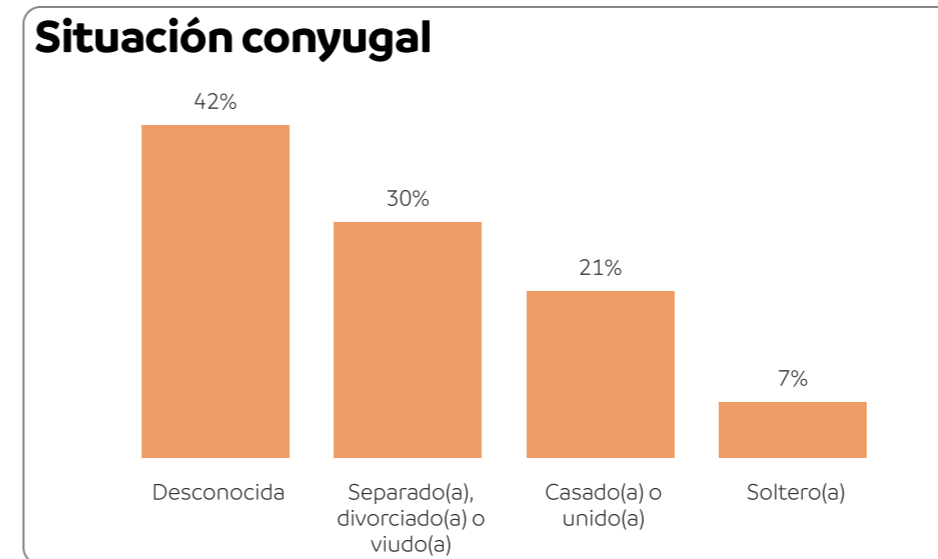
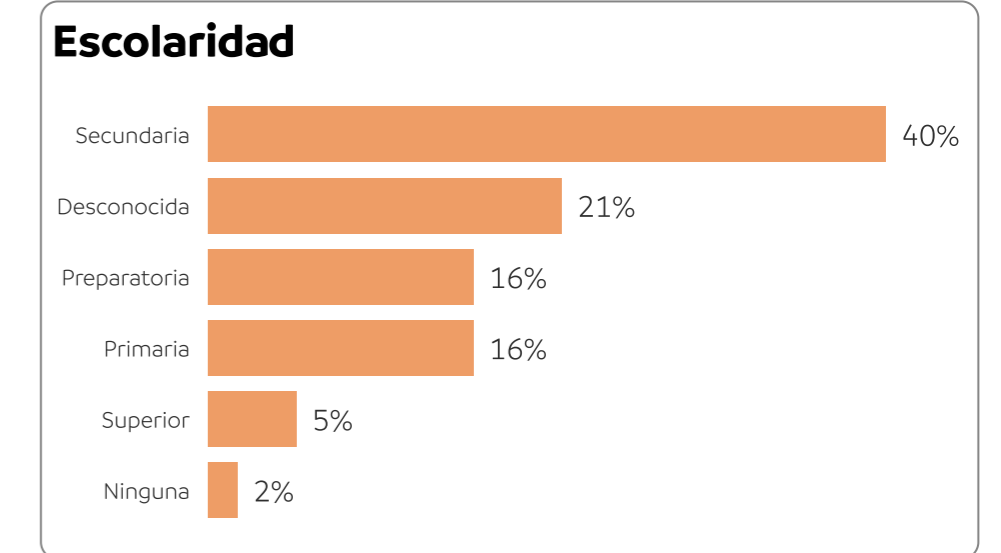
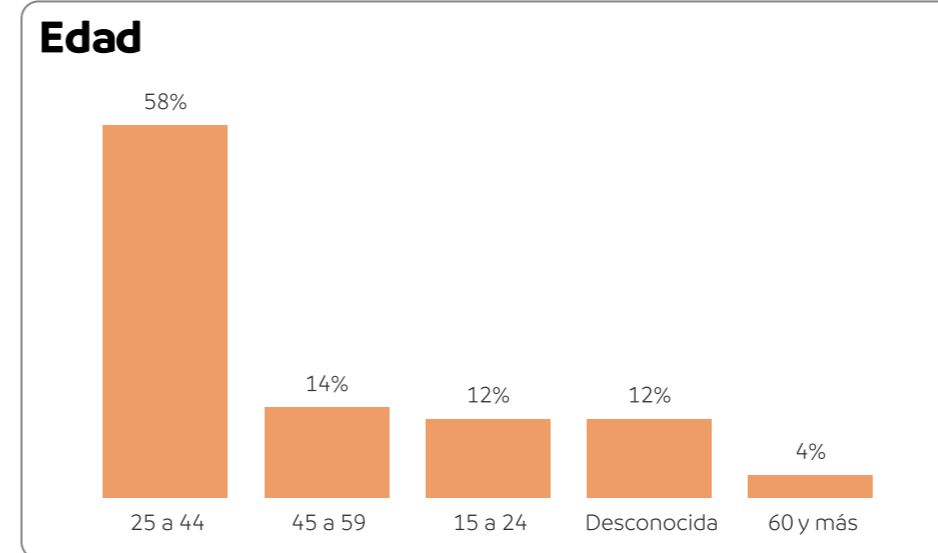
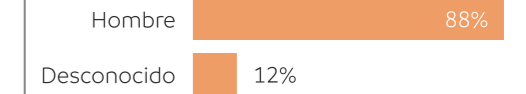
57

Casos de personas agresoras

54

Personas agresoras

Sexo



En 2024, al mes de octubre, se identificaron 57 casos de personas que violentaron a mujeres. Al analizar el perfil de los agresores, se encontró que, en su mayoría, son hombres, pertenecen al rango de edad de 25 a 44 años, tienen escolaridad de nivel secundaria y se dedican a trabajar. Se desconoce la mayor parte de la información respecto a su situación conyugal; sin embargo, se sabe que el 30% están separados(as), divorciados(as) o viudos(as).

Aramberri

En Aramberri, de enero a octubre del 2024, las mujeres se enfrentaron principalmente a violencia psicológica en el ámbito familiar. También se resalta que, en la mayoría de los casos, el responsable de la violencia de género contra la mujer es su cónyuge o pareja y se detecta que los lunes son los días en los que se registraron más casos de violencia.

Durante este periodo, no se registraron órdenes de protección y no hay registros de servicios brindados a mujeres.

Asimismo, se observa que durante este periodo no se registraron casos de feminicidio.

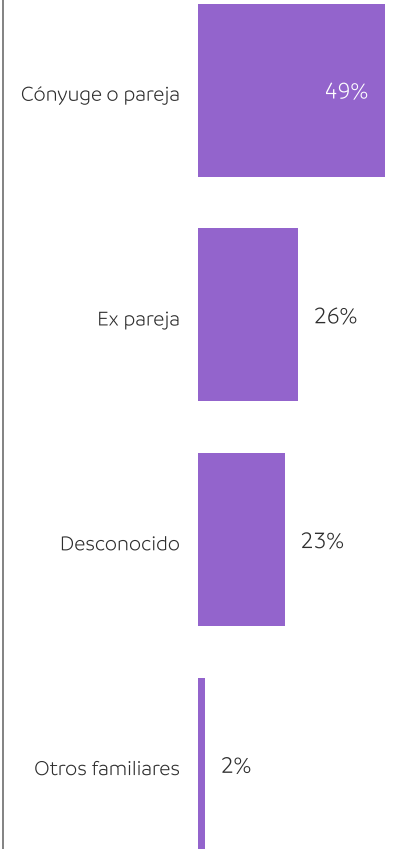
Casos de violencia por tipo y modalidad

-	Económica	Física	Patrimonial	Psicológica	Sexual	Otro
Familiar	13	14	1	32	0	0
Comunitaria	0	0	0	3	10	0
Total	13	14	1	35	10	0

Servicios brindados:

No hay registros en el periodo

Vínculo entre la persona en situación de violencia y la persona agresora



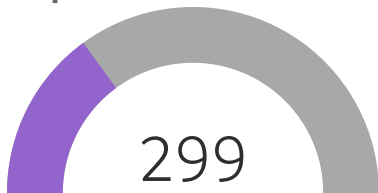
Órdenes de protección:

No hay registros en el periodo

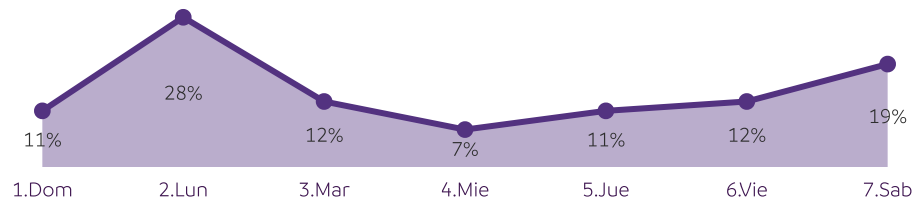
Número de feminicidios

0

Servicios brindados en otros municipios



Incidencia de violencia de género por semana



Bustamante

Perfil de la persona en situación de violencia

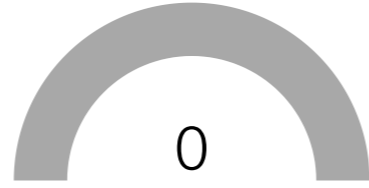
17

Casos de mujeres en situación de violencia

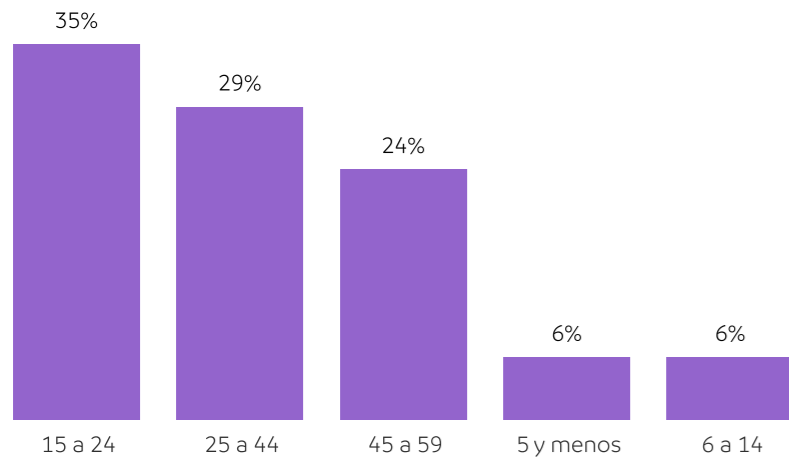
16

Mujeres en situación de violencia

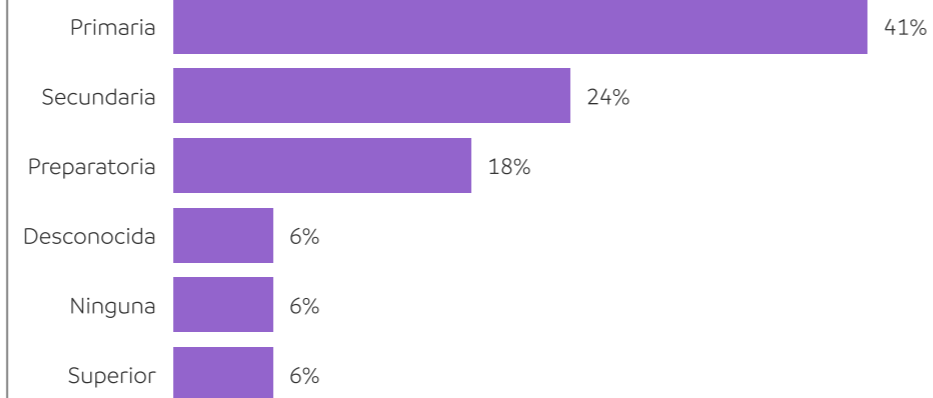
Hablantes de lengua indígena



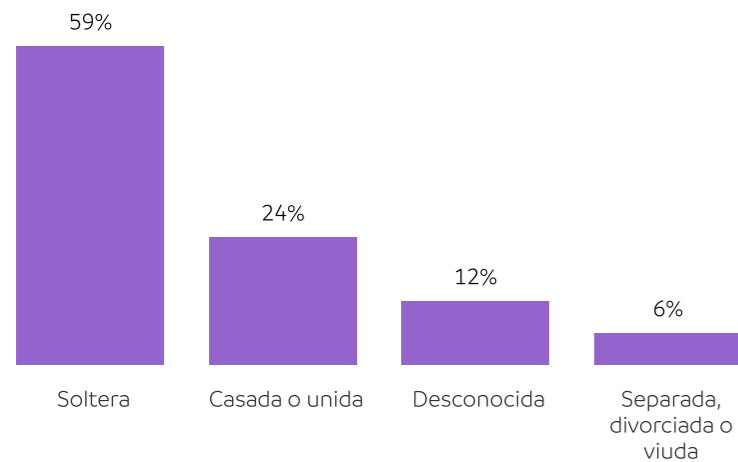
Edad



Escolaridad



Situación conyugal



Ocupación



En el municipio de Bustamante de enero a octubre de 2024, se registraron 17 casos de mujeres en situación de violencia. Al analizar el perfil de las personas afectadas, se encontró que la mayoría de ellas se encuentran en el grupo de edad de 15 a 24 años, tienen escolaridad de nivel primaria y son solteras. También, se observa que el 47% dedican su tiempo principalmente al trabajo ya sea dentro o fuera del hogar.

Perfil de la persona agresora

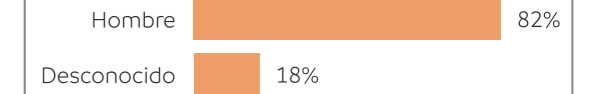
17

Casos de personas agresoras

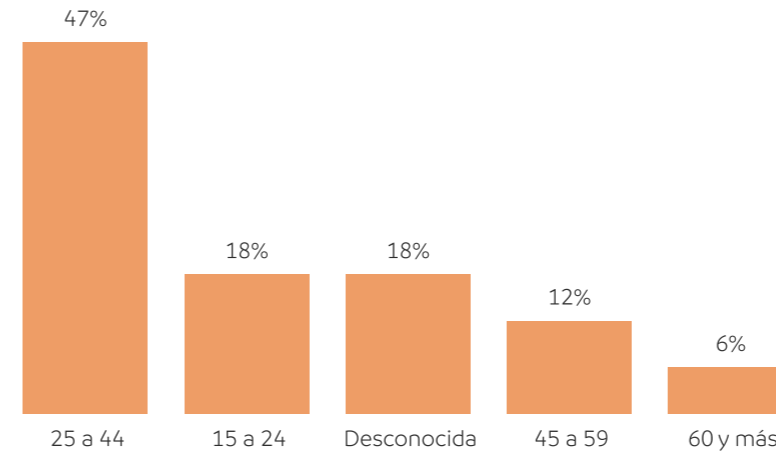
16

Personas agresoras

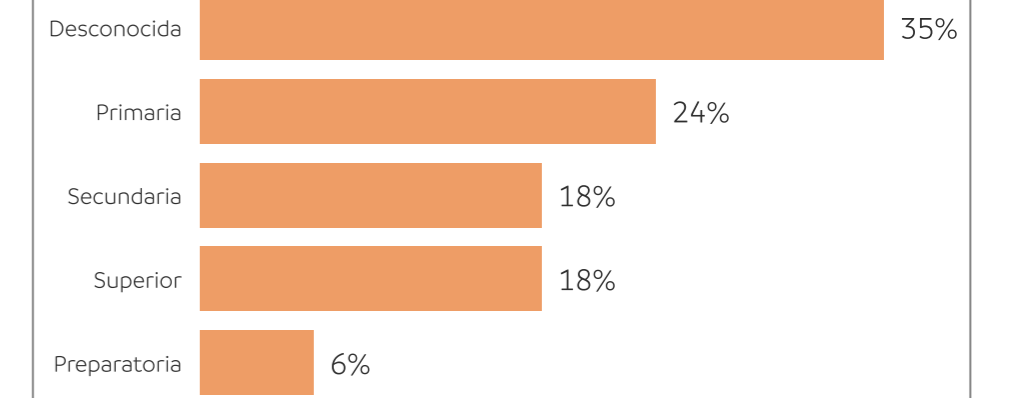
Sexo



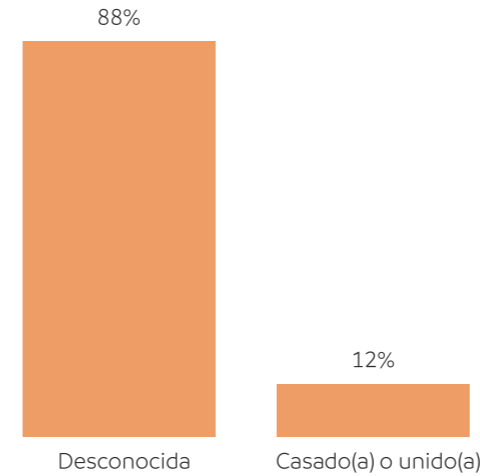
Edad



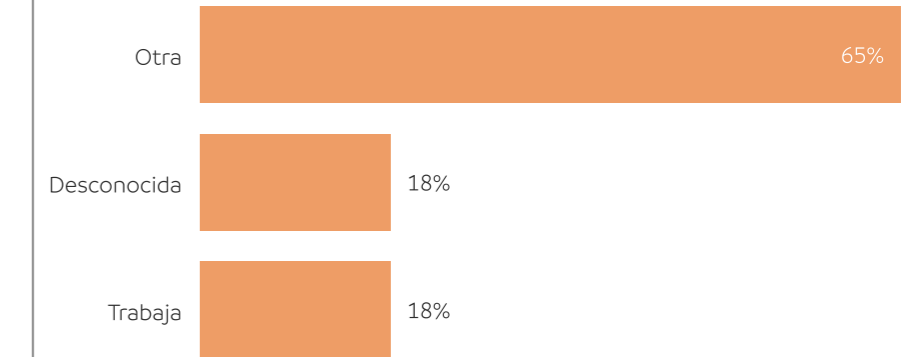
Escolaridad



Situación conyugal



Ocupación



En 2024, al mes de octubre, se identificaron 17 casos de personas que violentaron a mujeres. Al analizar el perfil de los agresores, se encontró que, en su mayoría, son hombres y pertenecen al rango de edad de 25 a 44 años. Se desconoce la mayor parte de la información respecto a su escolaridad, situación conyugal y ocupación; sin embargo, se sabe que el 24% tienen escolaridad de nivel primaria, el 12% están casados(as) o en unión libre y el 18% se dedican a trabajar.

Bustamante

En Bustamante, de enero a octubre del 2024, las mujeres se enfrentaron principalmente a violencia física en el ámbito familiar. También se resalta que el 29% de los responsables de la violencia de género contra la mujer es su cónyuge o pareja y se detecta que los viernes y sábados son los días en los que se registraron más casos de violencia.

Durante este periodo, no se registraron órdenes de protección y no hay registros de servicios brindados a mujeres.

Asimismo, se observa que durante este periodo no se registraron casos de feminicidio.

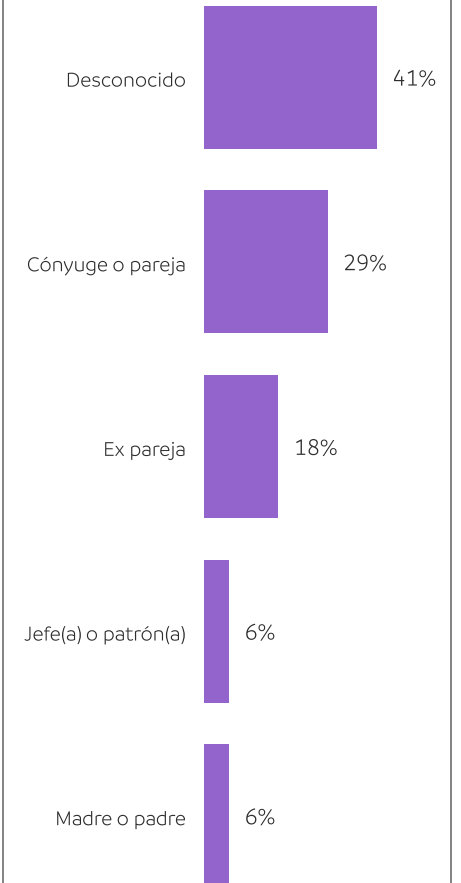
Casos de violencia por tipo y modalidad

-	Económica	Física	Patrimonial	Psicológica	Sexual	Otro
Laboral	1	0	0	0	0	0
Familiar	2	13	0	1	0	0
Comunitaria	0	0	0	0	2	0
Total	3	13	0	1	2	0

Servicios brindados:

No hay registros en el periodo

Vínculo entre la persona en situación de violencia y la persona agresora



Órdenes de protección:

No hay registros en el periodo

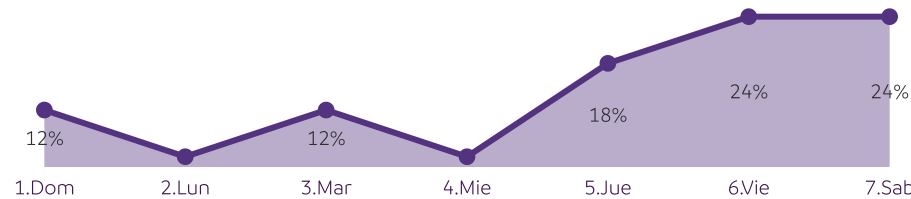
Número de feminicidios

0

Servicios brindados en otros municipios

23

Incidencia de violencia de género por semana

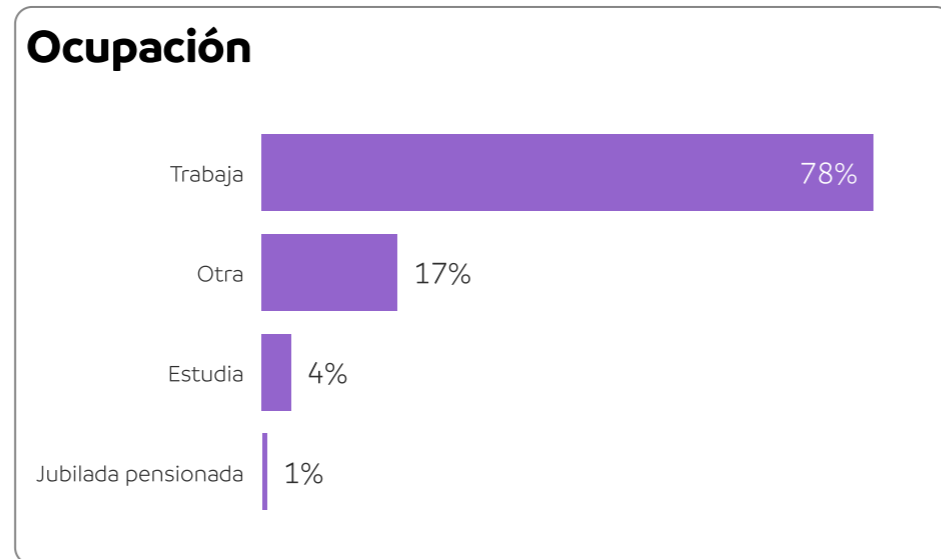
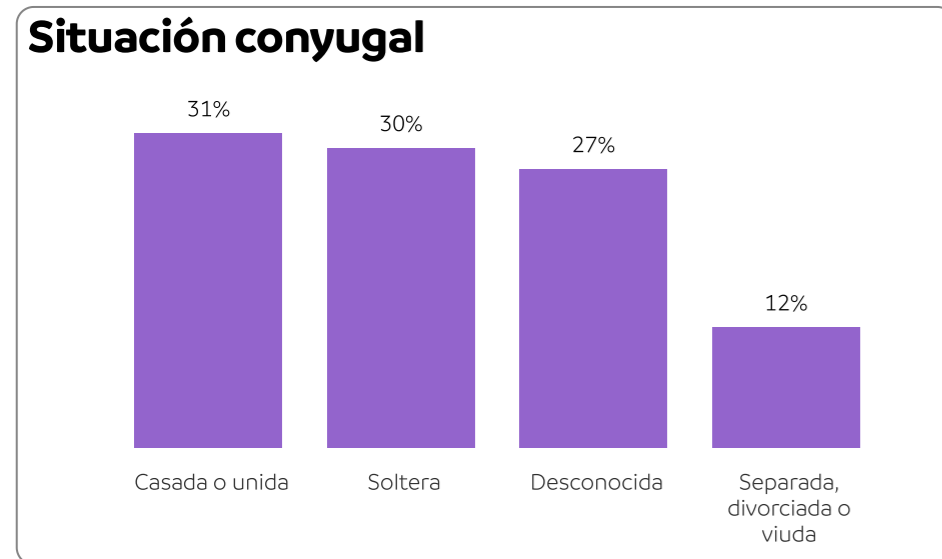
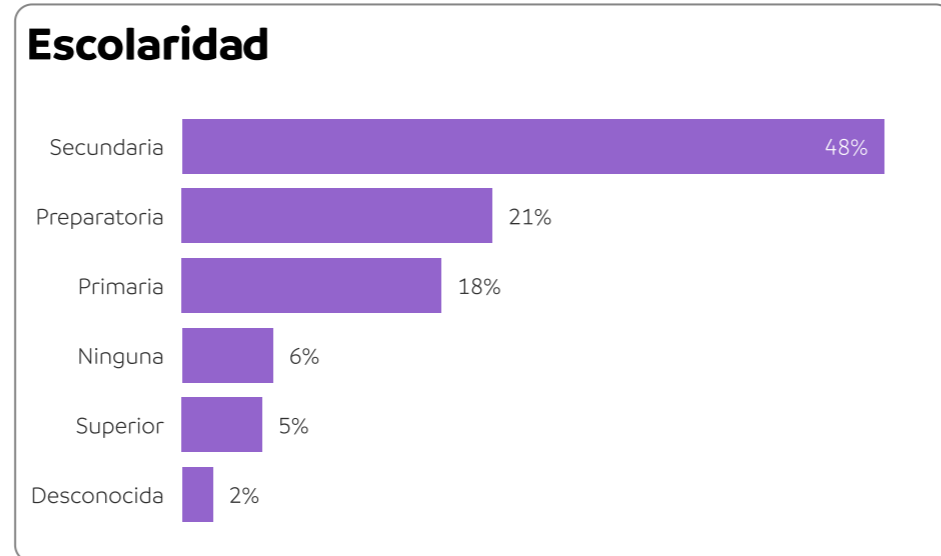
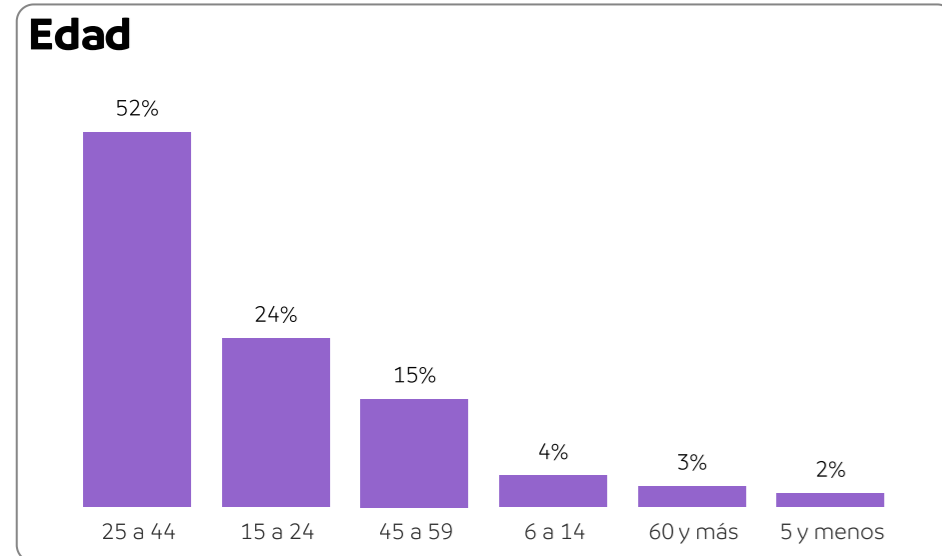


Cadereyta Jiménez

Perfil de la persona en situación de violencia

1,102 Casos de mujeres en situación de violencia

995 Mujeres en situación de violencia

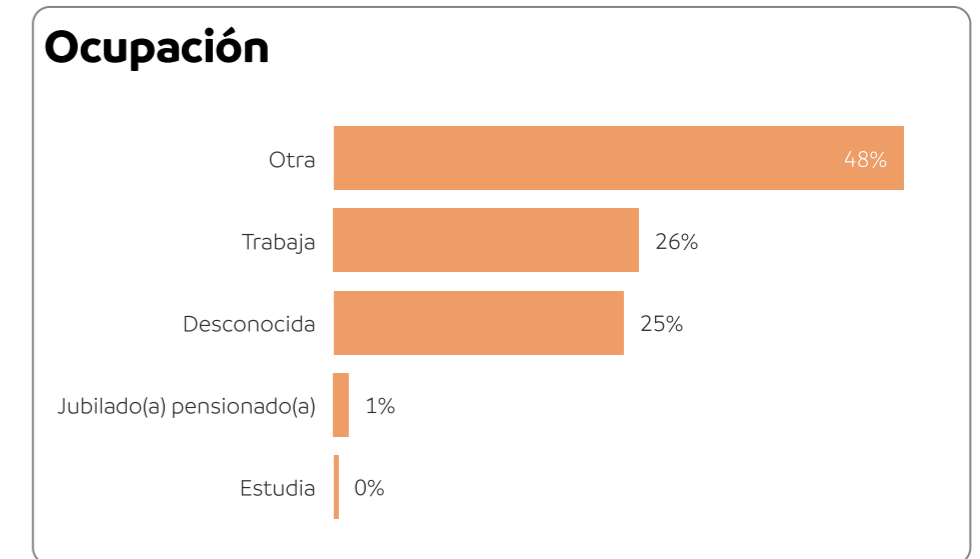
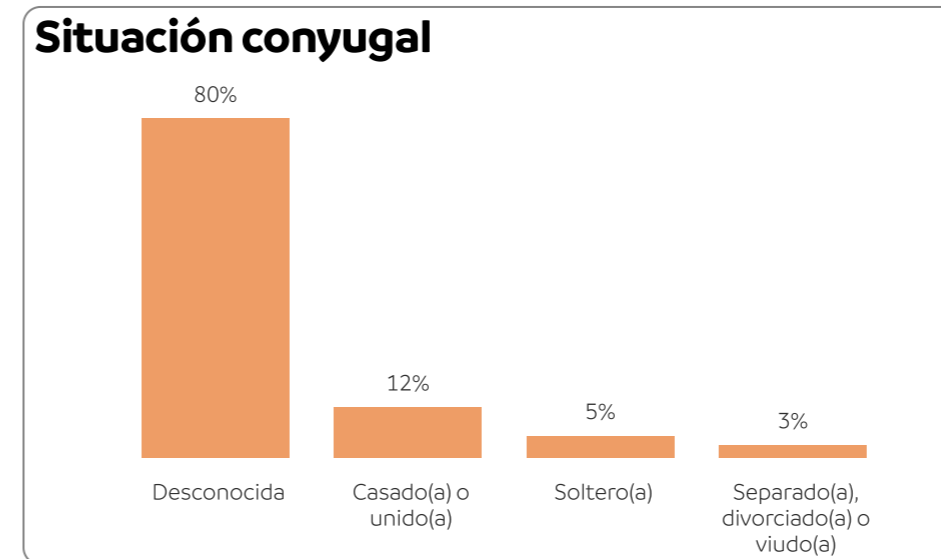
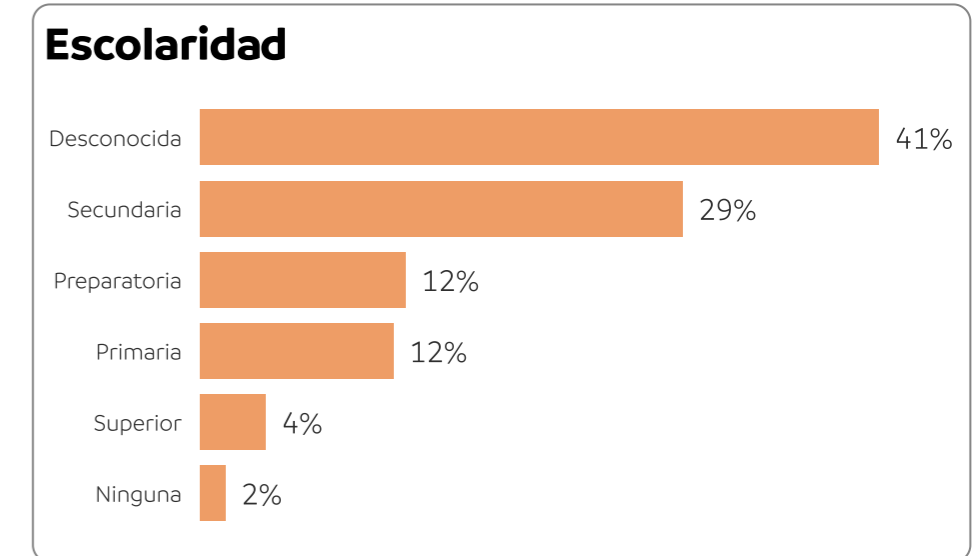
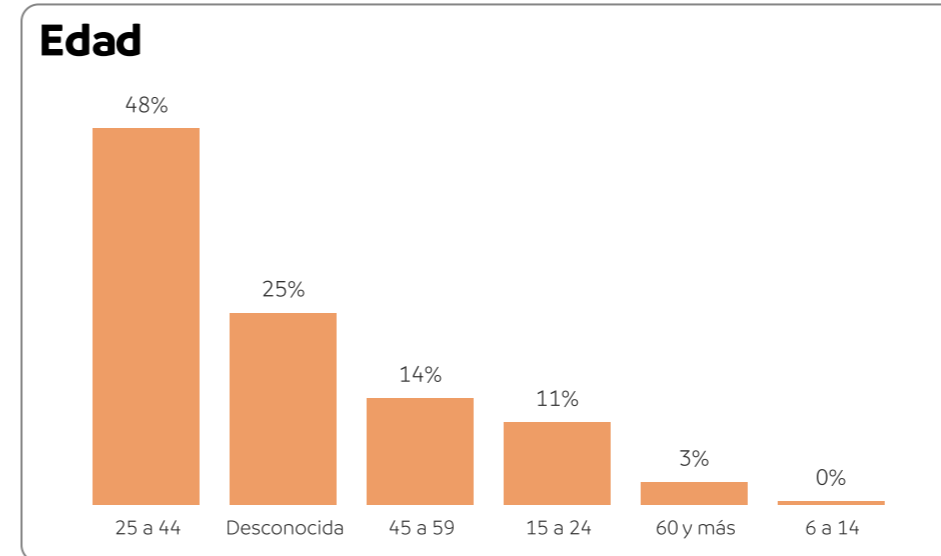
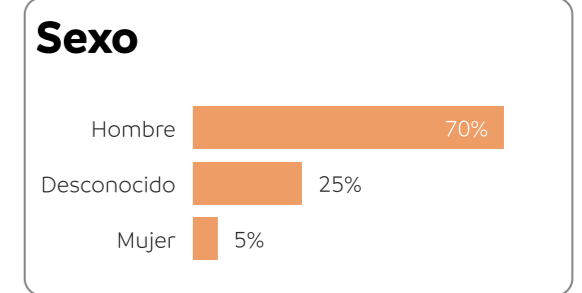


En el municipio de Cadereyta Jiménez de enero a octubre de 2024, se registraron 1,102 casos de mujeres en situación de violencia. Al analizar el perfil de las personas afectadas, se encontró que la mayoría de ellas se encuentran en el grupo de edad de 25 a 44 años, tienen escolaridad de nivel secundaria, están casadas o en unión libre y dedican su tiempo principalmente al trabajo ya sea dentro o fuera del hogar.

Perfil de la persona agresora

1,102 Casos de personas agresoras

1014 Personas agresoras



En 2024, al mes de octubre, se identificaron 1,102 casos de personas que violentaron a mujeres. Al analizar el perfil de los agresores, se encontró que, en su mayoría, son hombres y pertenecen al rango de edad de 25 a 44 años. Se desconoce la mayor parte de la información respecto a su escolaridad, situación conyugal y ocupación; sin embargo, se sabe que el 29% tienen escolaridad de nivel secundaria, el 12% están casados(as) o en unión libre y el 26% se dedican a trabajar.

Cadereyta Jiménez

En Cadereyta Jiménez, de enero a octubre del 2024, las mujeres se enfrentaron principalmente a violencia física en el ámbito familiar. También se resalta que el 33% de los responsables de la violencia de género contra la mujer es su cónyuge o pareja y se detecta que los lunes son los días en los que se registraron más casos de violencia.

En este periodo se registraron 13 órdenes de protección, en su mayoría penales y se registraron también 85 servicios, en su mayoría psicológicos.

Sin embargo, en este periodo se registraron 2 casos de feminicidios en la entidad.

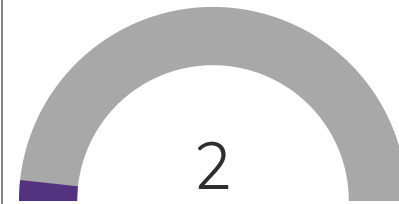
Casos de violencia por tipo y modalidad

-	Económica	Física	Patrimonial	Psicológica	Sexual	Otro
Laboral	0	1	0	1	0	0
Institucional	0	0	0	6	1	0
Feminicida	0	2	0	0	0	0
Familiar	200	468	59	393	20	15
Digital	0	0	0	4	0	7
Comunitaria	0	8	0	15	115	7
Total	200	479	59	419	136	29

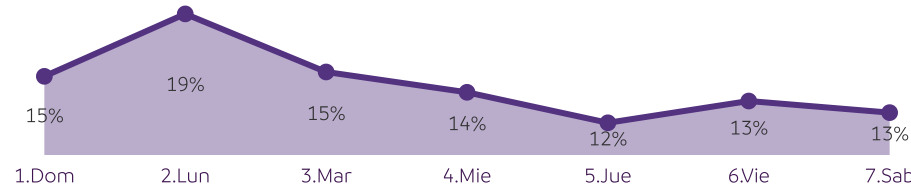
Órdenes de protección: 13



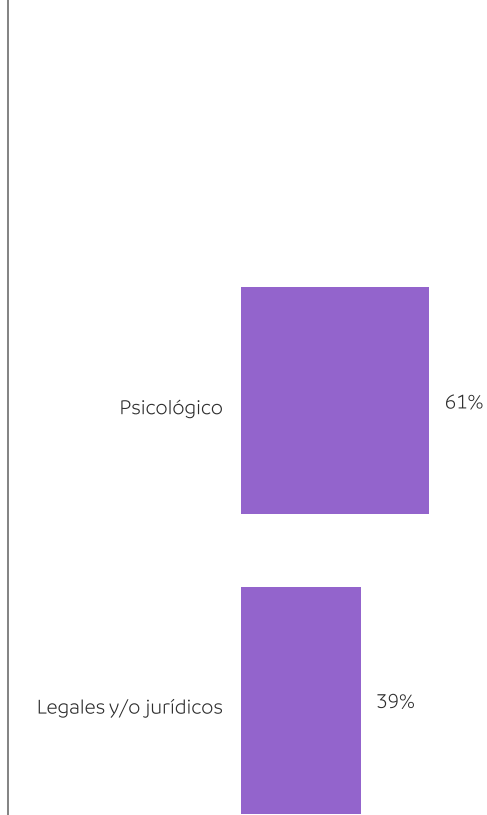
Número de feminicidios



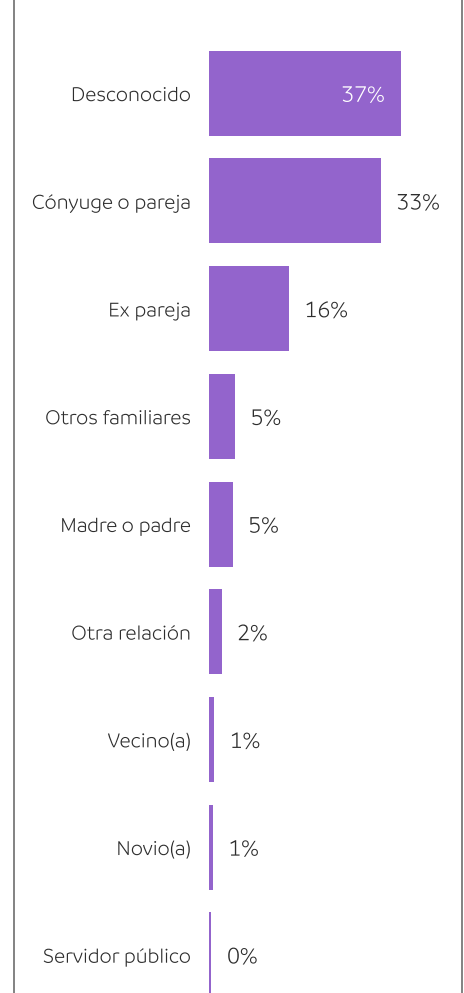
Incidencia de violencia de género por semana



Servicios brindados: 85



Vínculo entre la persona en situación de violencia y la persona agresora



Servicios brindados en otros municipios



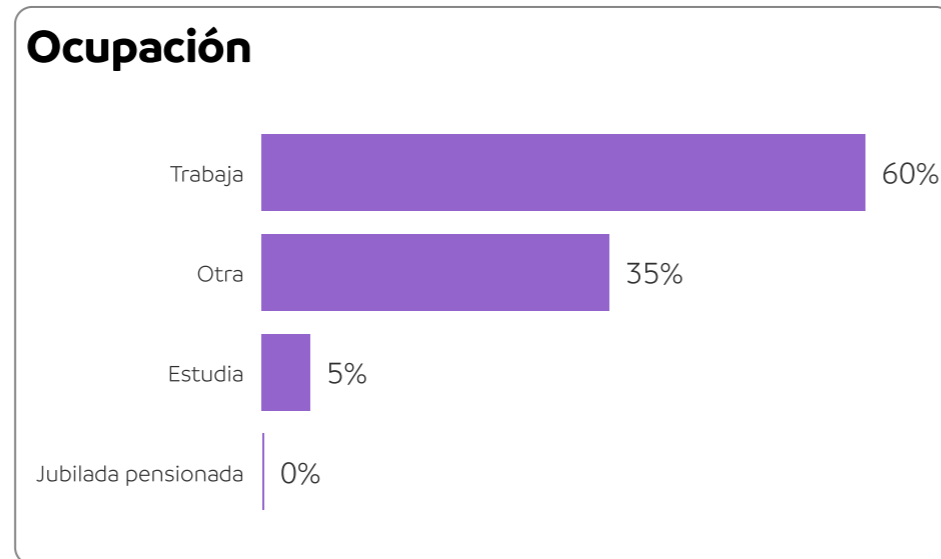
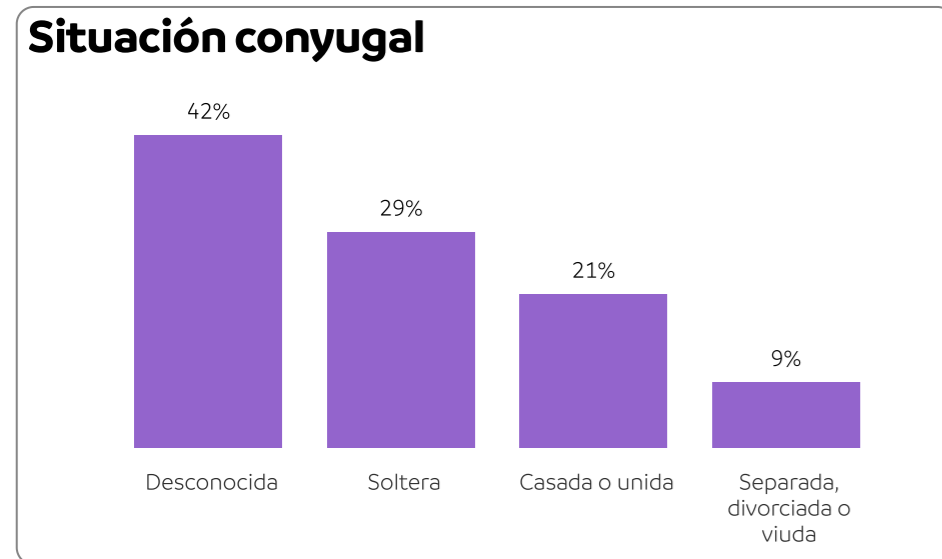
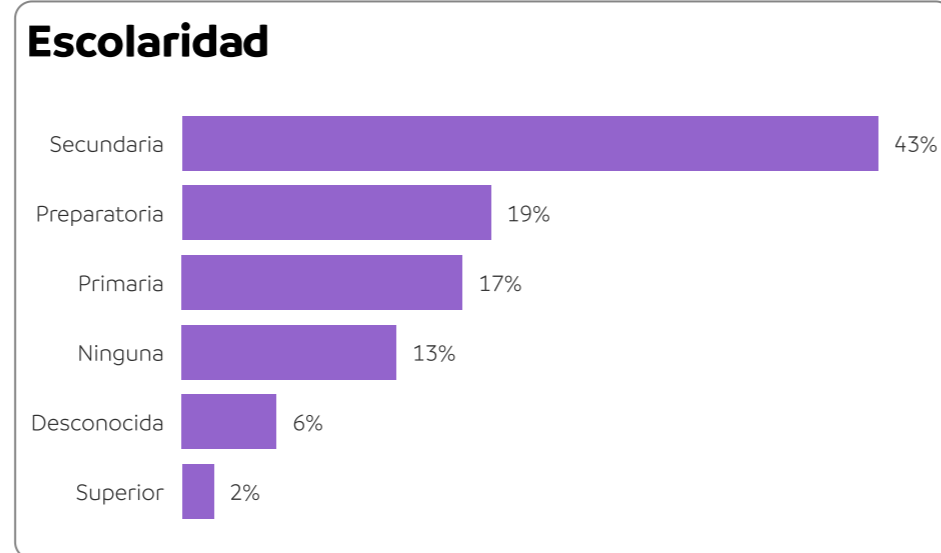
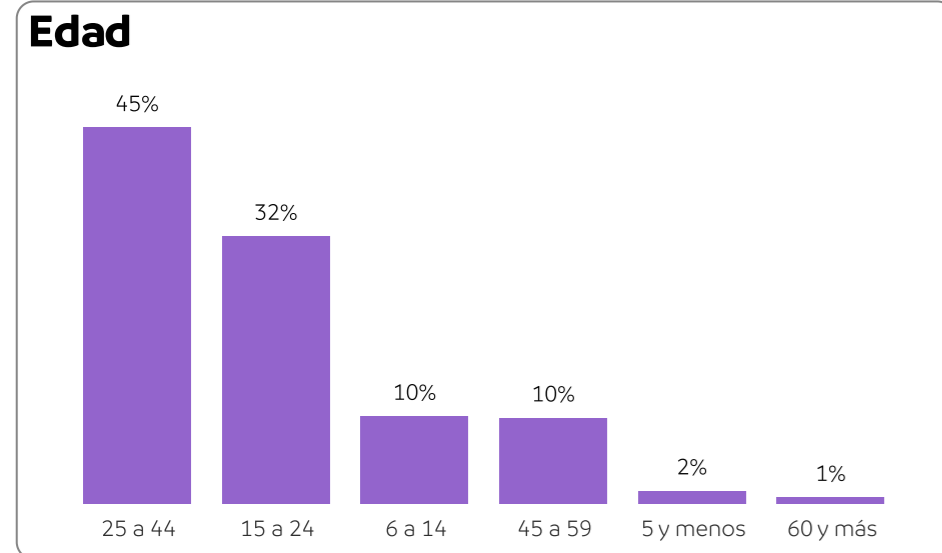
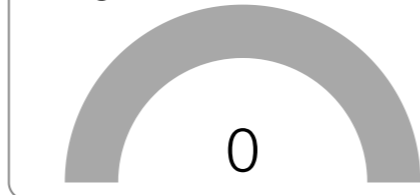
El Carmen

Perfil de la persona en situación de violencia

516
Casos de mujeres en situación de violencia

495
Mujeres en situación de violencia

Hablantes de lengua indígena



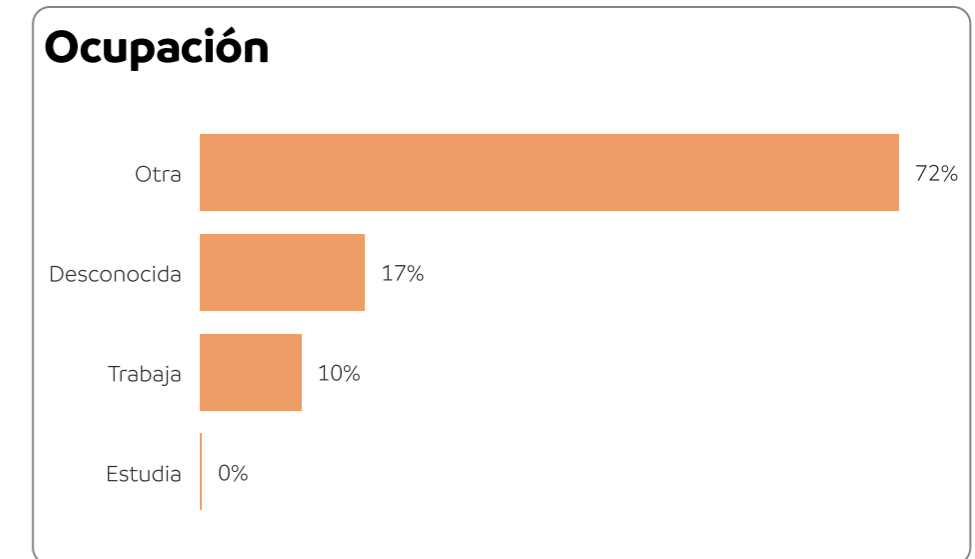
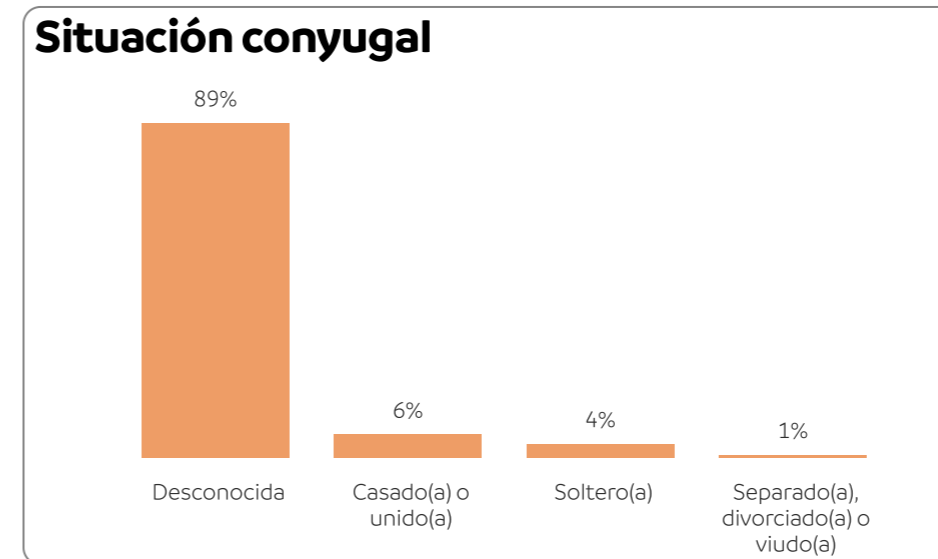
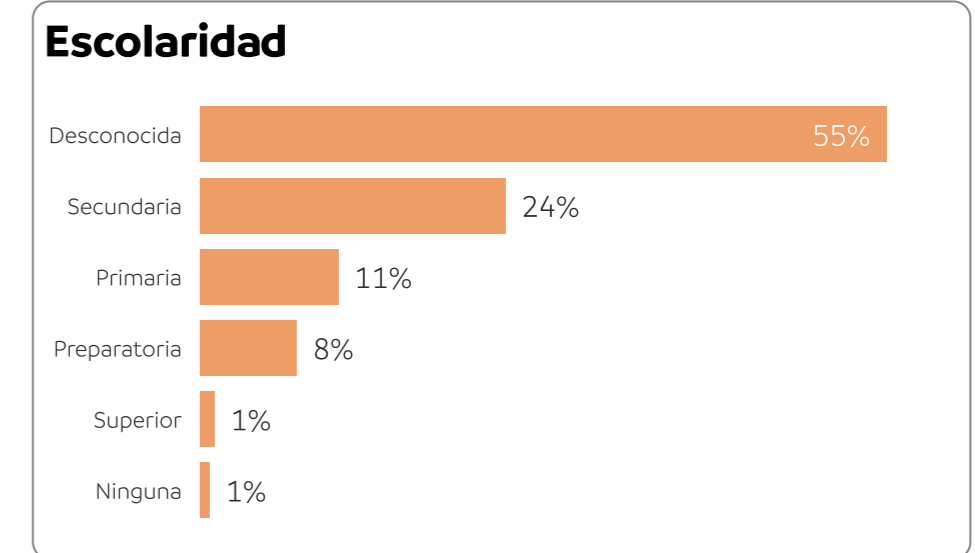
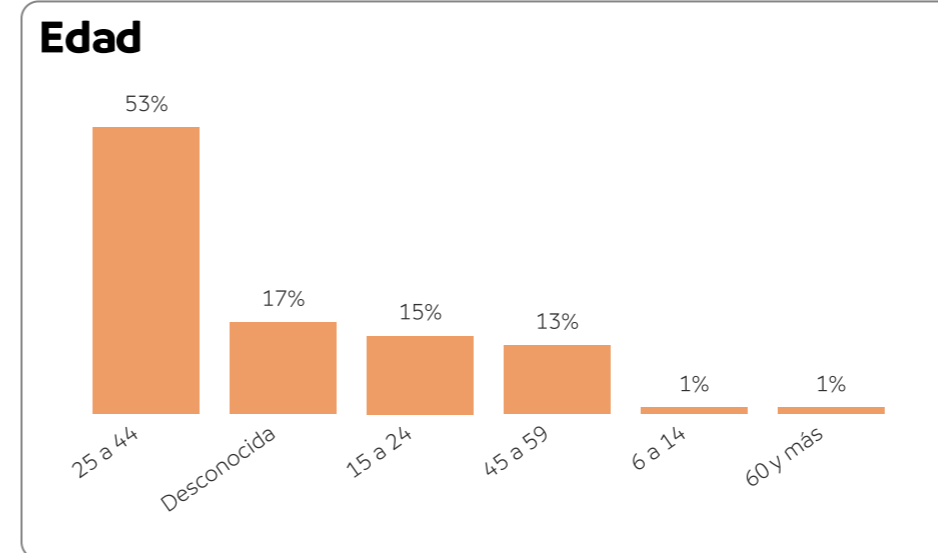
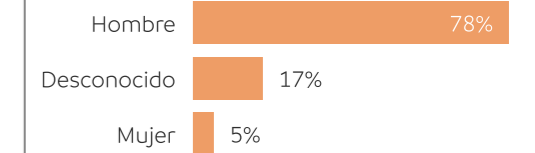
En el municipio de El Carmen de enero a octubre de 2024, se registraron 516 casos de mujeres en situación de violencia. Al analizar el perfil de las personas afectadas, se encontró que la mayoría de ellas se encuentran en el grupo de edad de 25 a 44 años, tienen escolaridad de nivel secundaria y dedican su tiempo principalmente al trabajo ya sea dentro o fuera del hogar. También, se observa que el 29% son solteras.

Perfil de la persona agresora

516
Casos de personas agresoras

494
Personas agresoras

Sexo



En 2024, al mes de octubre, se identificaron 516 casos de personas que violentaron a mujeres. Al analizar el perfil de los agresores, se encontró que, en su mayoría, son hombres y pertenecen al rango de edad de 25 a 44 años. Se desconoce la mayor parte de la información respecto a su escolaridad, situación conyugal y ocupación; sin embargo, se sabe que el 24% tienen escolaridad de nivel secundaria, el 6% están casados(as) o en unión libre y el 10% se dedican a trabajar.

El Carmen

En El Carmen, de enero a octubre del 2024, las mujeres se enfrentaron principalmente a violencia física en el ámbito familiar. También se resalta que, en la mayoría de los casos, el responsable de la violencia de género contra la mujer es su cónyuge o pareja y se detecta que los domingos son los días en los que se registraron más casos de violencia.

En este periodo se registraron 20 órdenes de protección, en su mayoría penales y no hay registros de servicios brindados a mujeres.

Asimismo, se observa que durante este periodo no se registraron casos de feminicidio.

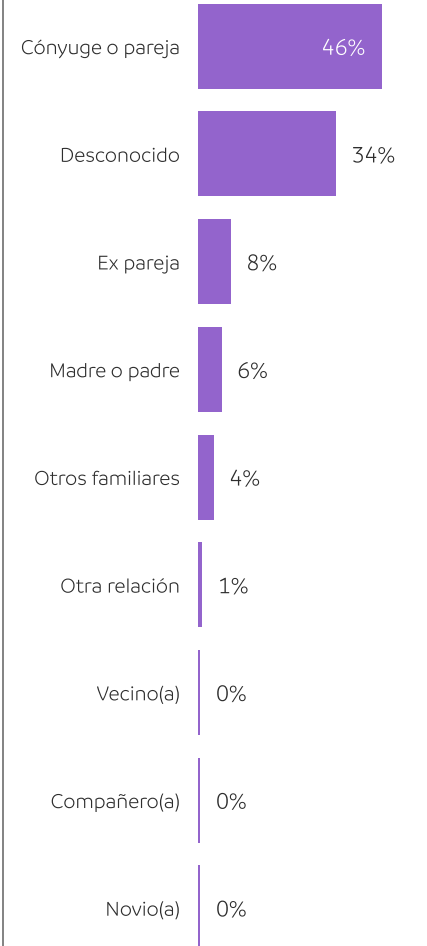
Casos de violencia por tipo y modalidad

	Económica	Física	Patrimonial	Psicológica	Sexual	Otro
Laboral	1	1	0	3	0	0
Familiar	32	318	17	111	10	5
Digital	0	0	0	3	0	1
Comunitaria	0	5	0	5	112	4
Total	33	324	17	122	122	10

Servicios brindados:

No hay registros en el periodo

Vínculo entre la persona en situación de violencia y la persona agresora



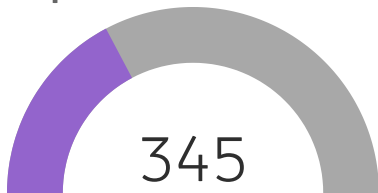
Órdenes de protección: 20



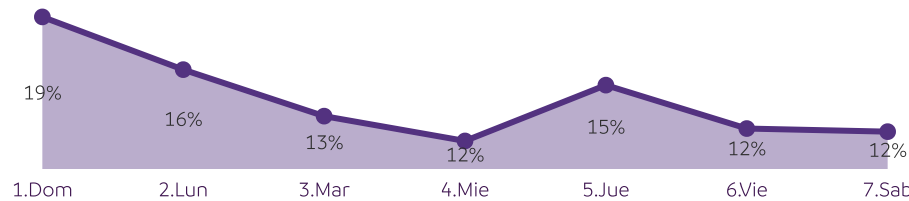
Número de feminicidios

0

Servicios brindados en otros municipios



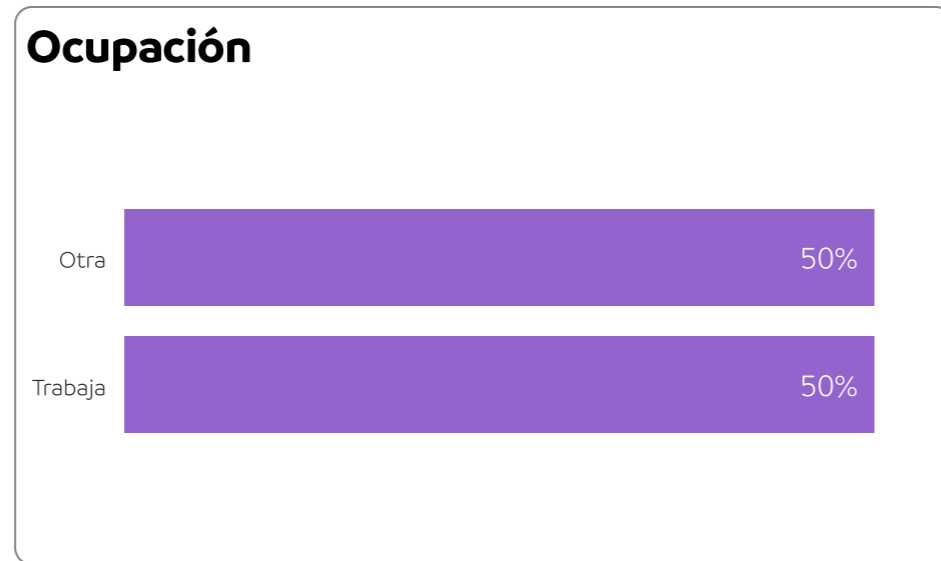
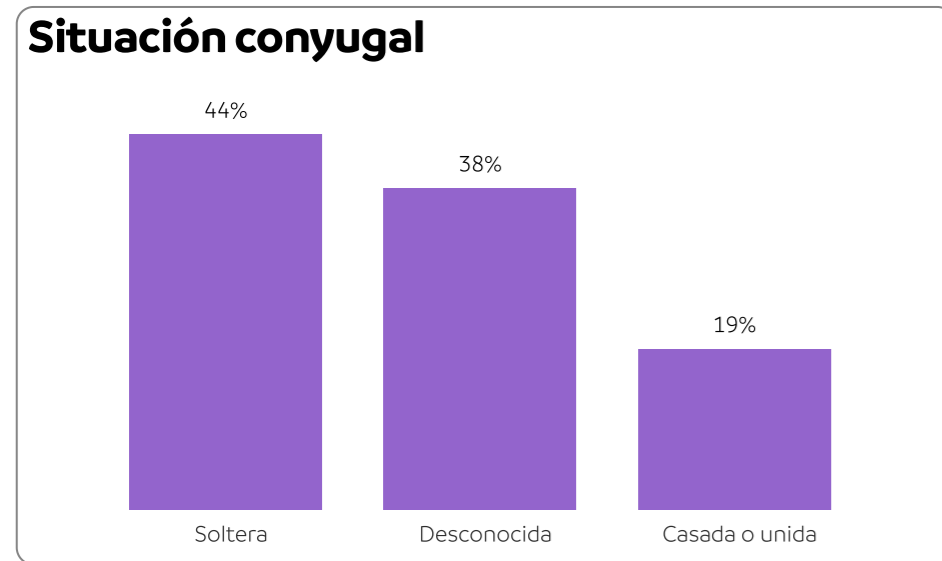
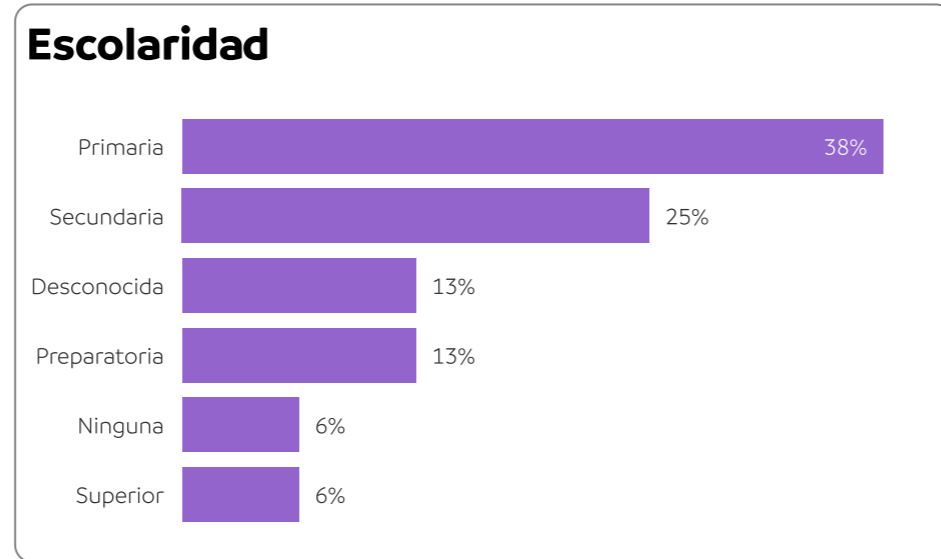
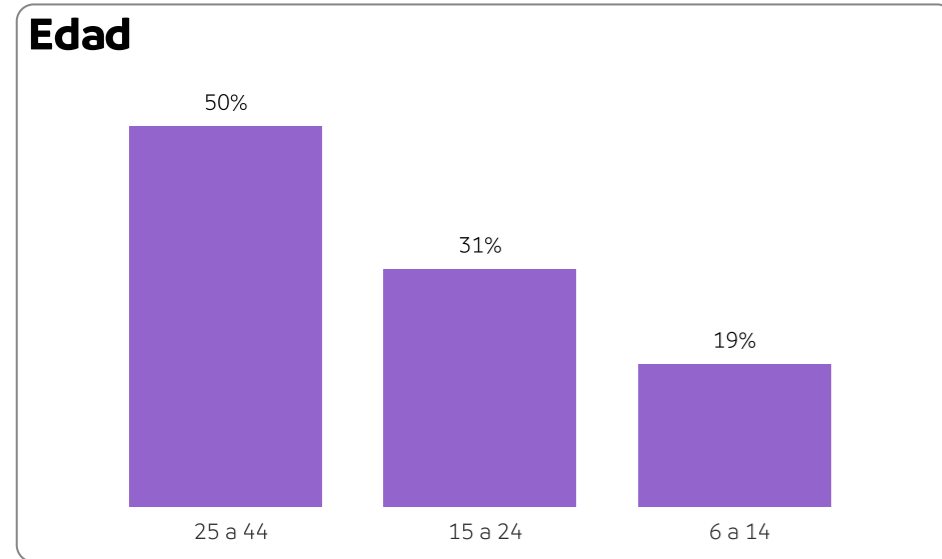
Incidencia de violencia de género por semana



Cerralvo

Perfil de la persona en situación de violencia

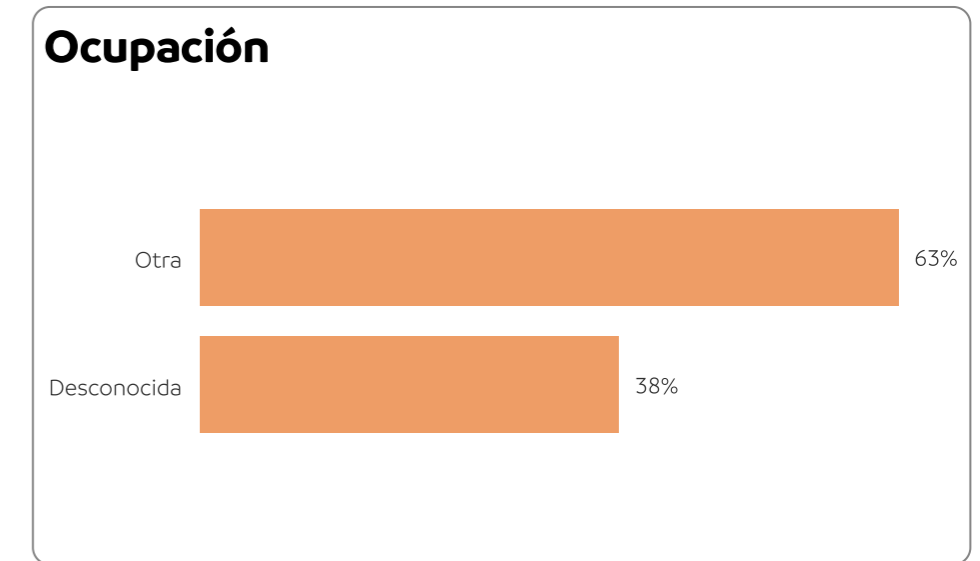
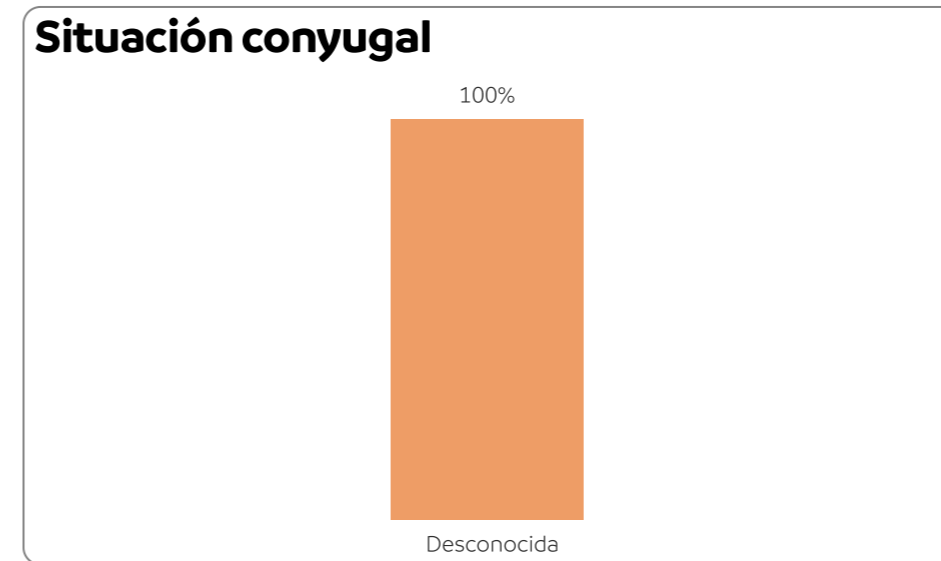
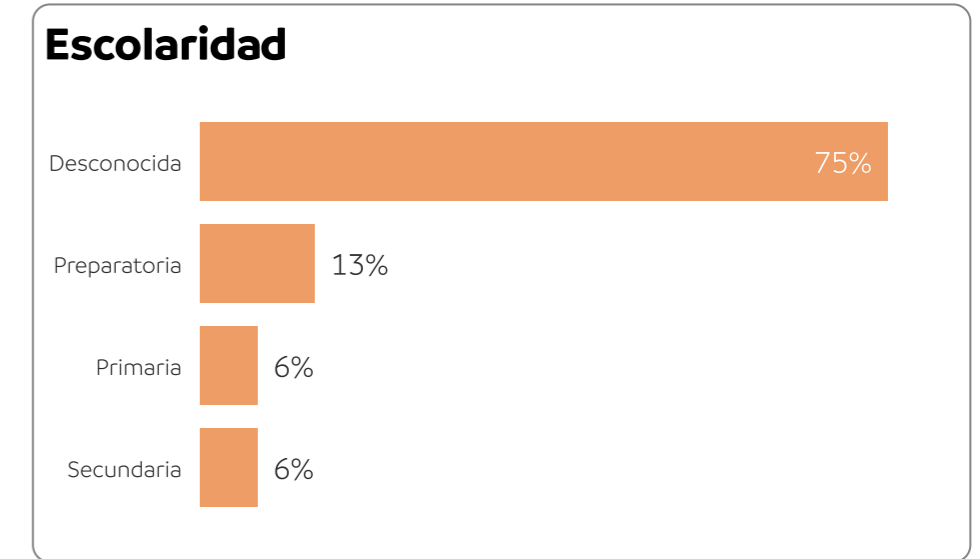
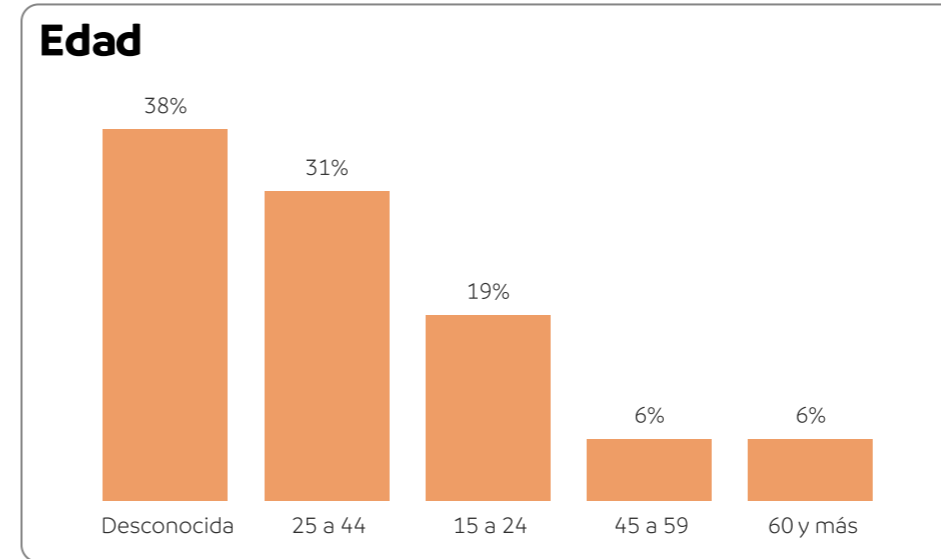
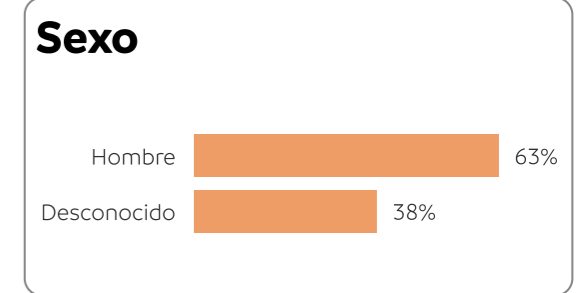
16 Casos de mujeres en situación de violencia **16** Mujeres en situación de violencia



En el municipio de Cerralvo de enero a octubre de 2024, se registraron 16 casos de mujeres en situación de violencia. Al analizar el perfil de las personas afectadas, se encontró que la mayoría de ellas se encuentran en el grupo de edad de 25 a 44 años, tienen escolaridad de nivel primaria, son solteras y dedican su tiempo principalmente al trabajo ya sea dentro o fuera del hogar.

Perfil de la persona agresora

16 Casos de personas agresoras **16** Personas agresoras



En 2024, al mes de octubre, se identificaron 16 casos de personas que violentaron a mujeres. Al analizar el perfil de los agresores, se encontró que, en su mayoría, son hombres. Se desconoce la mayor parte de la información respecto a su edad, escolaridad, situación conyugal y ocupación; sin embargo, se sabe que el 31% pertenecen al rango de edad de 25 a 44 años y el 13% tienen escolaridad de nivel preparatoria.

Cerralvo

En Cerralvo, de enero a octubre del 2024, las mujeres se enfrentaron principalmente a violencia física en el ámbito familiar. También se resalta que el 25% de los responsables de la violencia de género contra la mujer es su cónyuge o pareja y se detecta que los viernes son los días en los que se registraron más casos de violencia.

Durante este periodo se registró 1 orden de protección de tipo penal y no hay registros de servicios brindados a mujeres.

Asimismo, se observa que durante este periodo no se registraron casos de feminicidio.

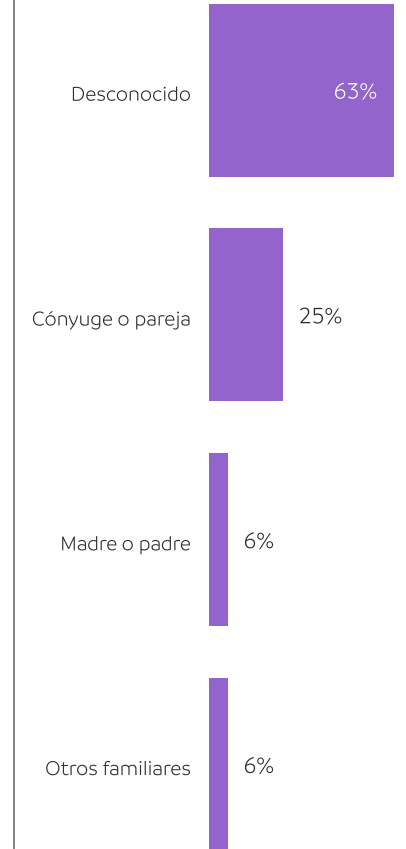
Casos de violencia por tipo y modalidad

-	Económica	Física	Patrimonial	Psicológica	Sexual	Otro
Familiar	0	9	0	2	0	0
Digital	0	0	0	1	0	1
Comunitaria	0	0	0	0	5	0
Total	0	9	0	3	5	1

Servicios brindados:

No hay registros en el periodo

Vínculo entre la persona en situación de violencia y la persona agresora



Órdenes de protección:

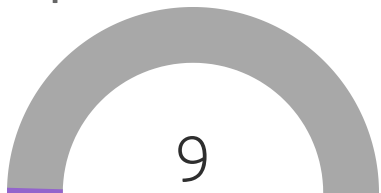
1



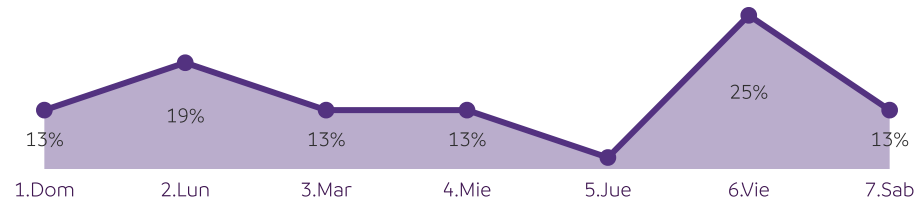
Número de feminicidios

0

Servicios brindados en otros municipios



Incidencia de violencia de género por semana

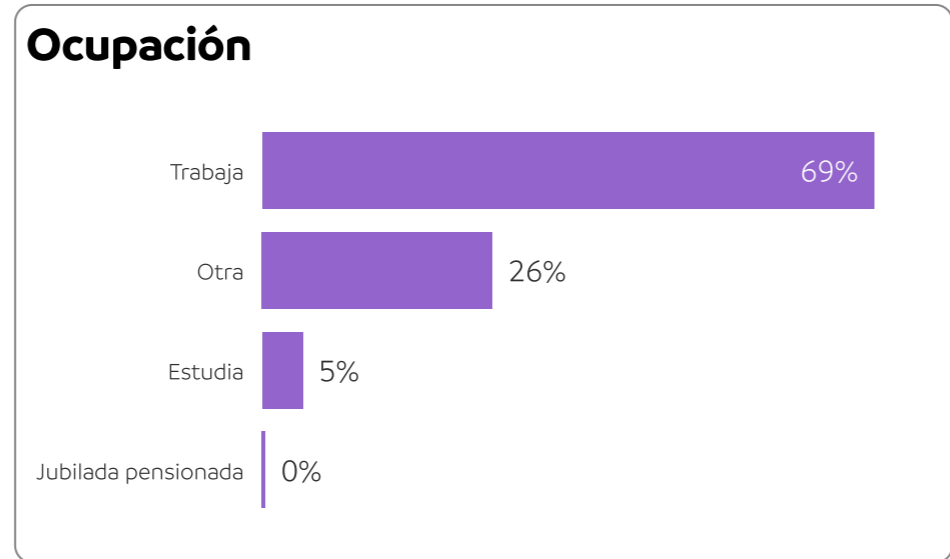
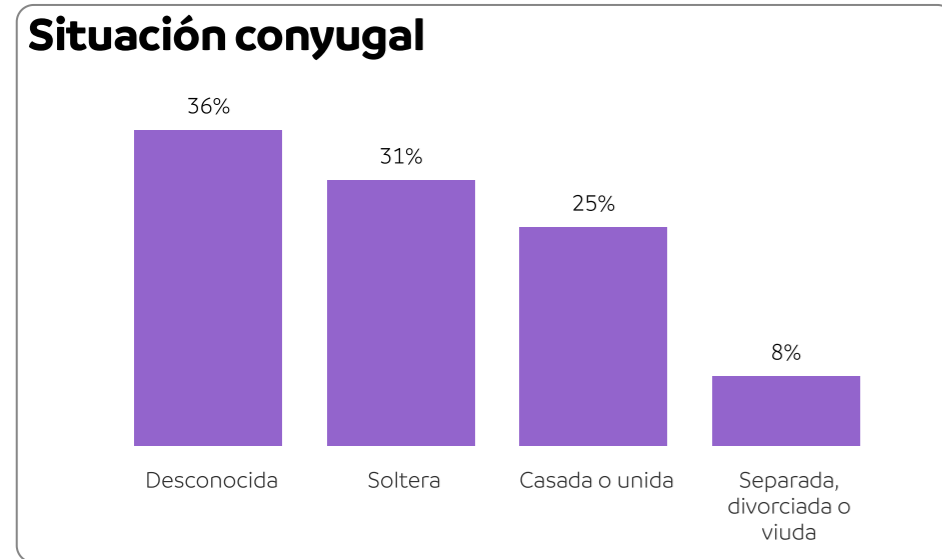
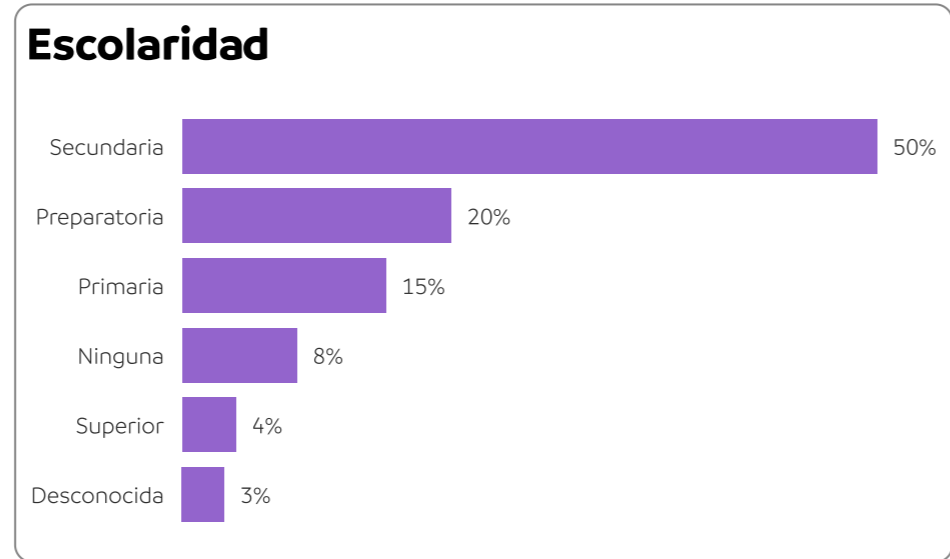
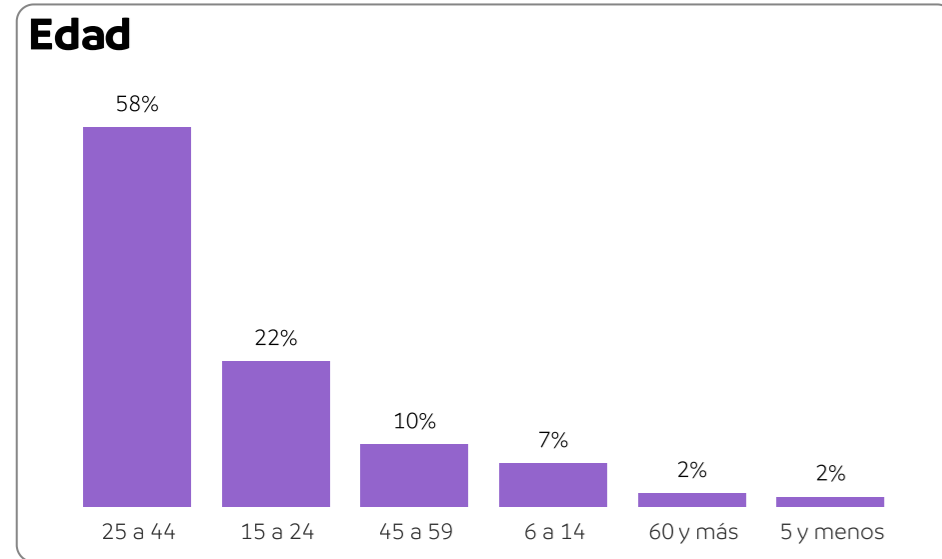
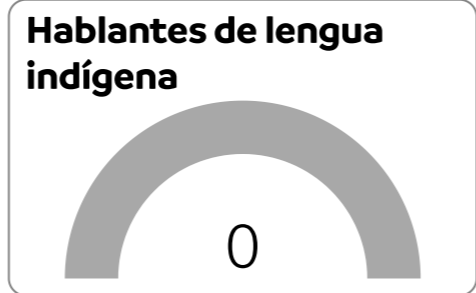


Ciénega de Flores

Perfil de la persona en situación de violencia

589 Casos de mujeres en situación de violencia

545 Mujeres en situación de violencia

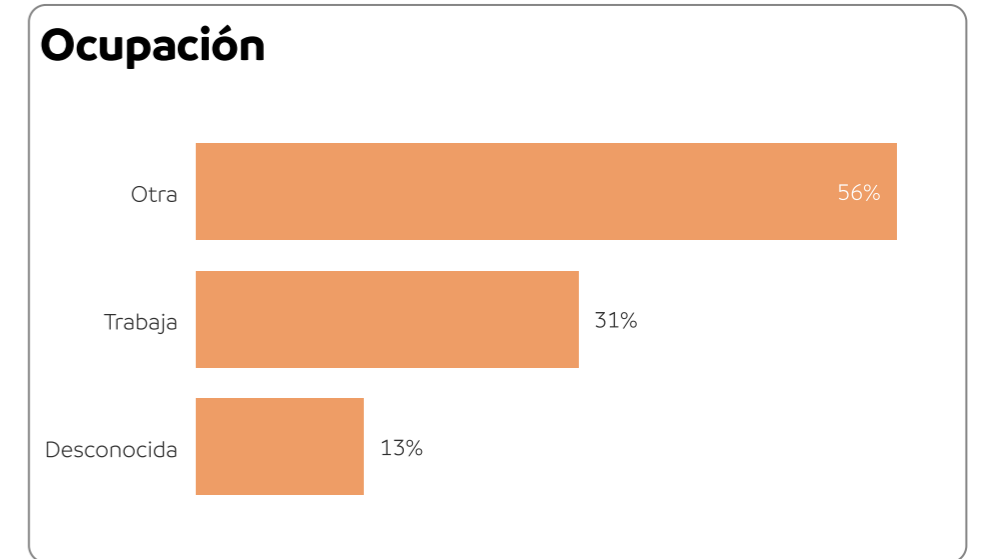
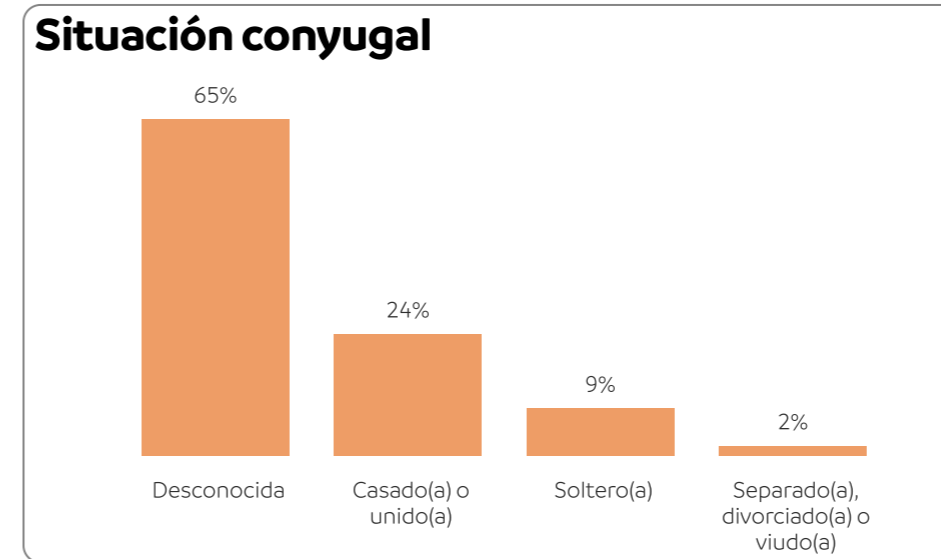
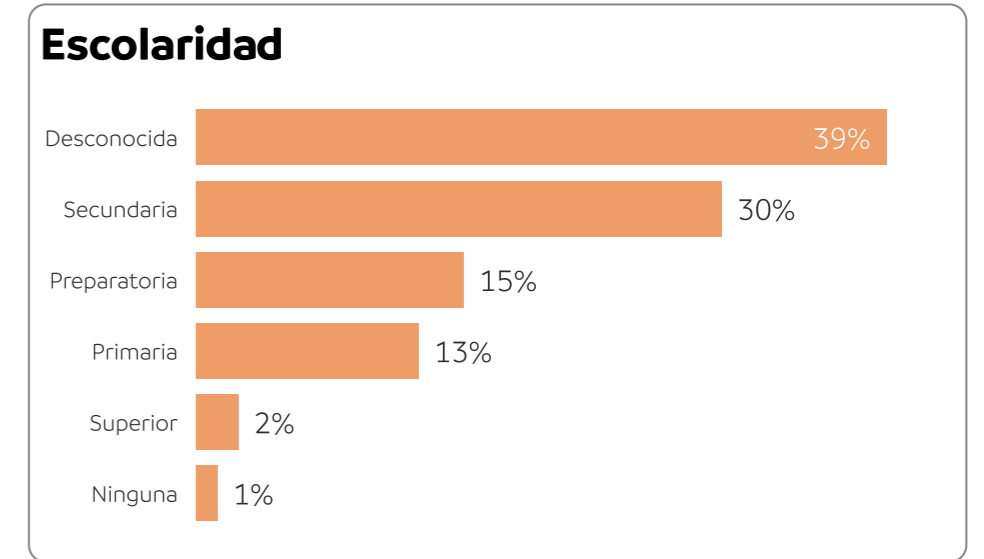
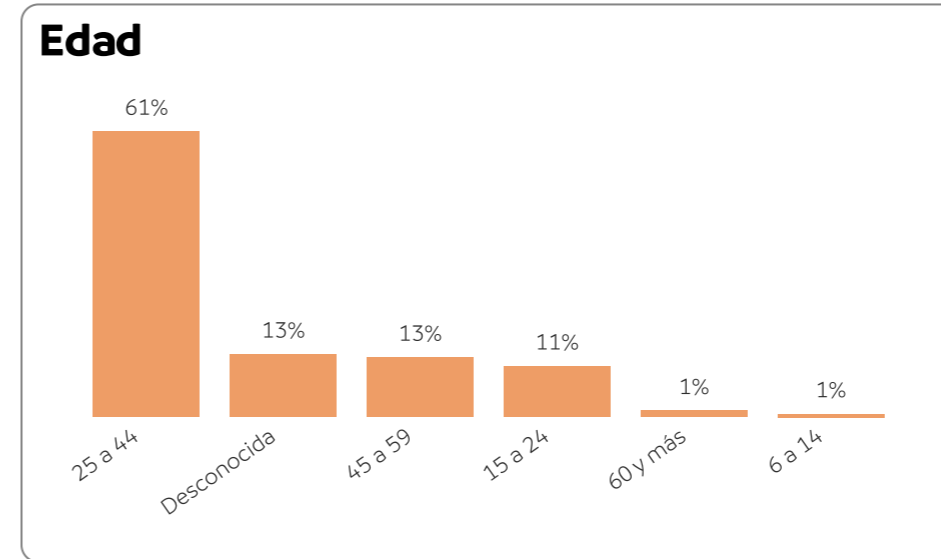
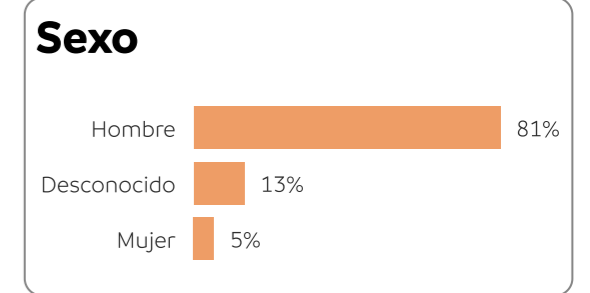


En el municipio de Ciénega de Flores de enero a octubre de 2024, se registraron 589 casos de mujeres en situación de violencia. Al analizar el perfil de las personas afectadas, se encontró que la mayoría de ellas se encuentran en el grupo de edad de 25 a 44 años, tienen escolaridad de nivel secundaria y dedican su tiempo principalmente al trabajo ya sea dentro o fuera del hogar. También, se observa que el 31% son solteras.

Perfil de la persona agresora

589 Casos de personas agresoras

550 Personas agresoras



En 2024, al mes de octubre, se identificaron 589 casos de personas que violentaron a mujeres. Al analizar el perfil de los agresores, se encontró que, en su mayoría, son hombres y pertenecen al rango de edad de 25 a 44 años. Se desconoce la mayor parte de la información respecto a su escolaridad, situación conyugal y ocupación; sin embargo, se sabe que el 30% tienen escolaridad de nivel secundaria, el 24% están casados(as) o en unión libre y el 31% se dedican a trabajar.

Ciénega de Flores

En Ciénega de Flores, de enero a octubre del 2024, las mujeres se enfrentaron principalmente a violencia física en el ámbito familiar. También se resalta que, en la mayoría de los casos, el responsable de la violencia de género contra la mujer es su cónyuge o pareja y se detecta que los domingos son los días en los que se registraron más casos de violencia.

En este periodo se registraron 8 órdenes de protección, en su mayoría penales y no hay registros de servicios brindados a mujeres.

Asimismo, se observa que durante este periodo no se registraron casos de feminicidio.

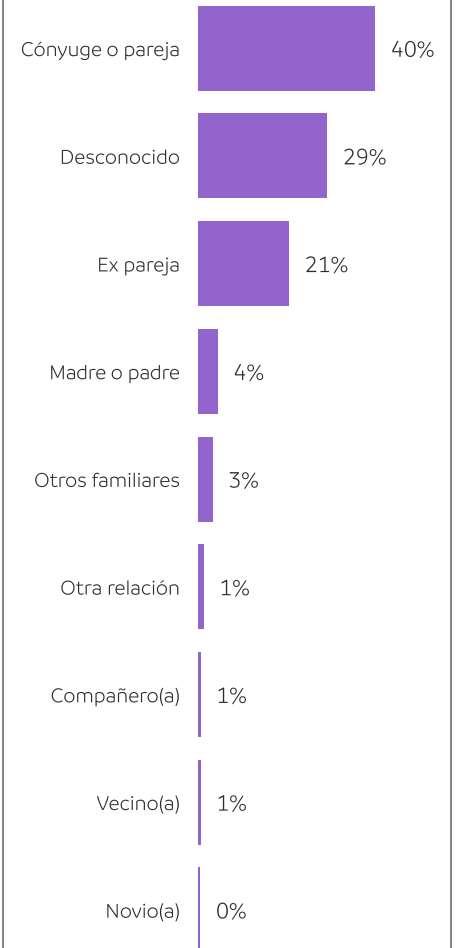
Casos de violencia por tipo y modalidad

-	Económica	Física	Patrimonial	Psicológica	Sexual	Otro
Laboral	0	1	0	1	1	0
Institucional	0	1	0	1	0	0
Familiar	74	328	26	247	16	1
Digital	0	0	0	3	0	6
Comunitaria	0	1	0	2	83	2
Total	74	331	26	254	100	9

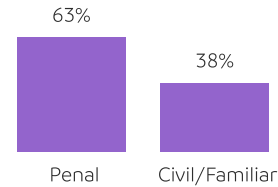
Servicios brindados:

No hay registros en el periodo

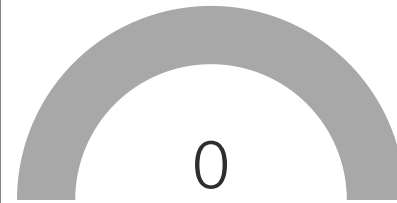
Vínculo entre la persona en situación de violencia y la persona agresora



Órdenes de protección: 8



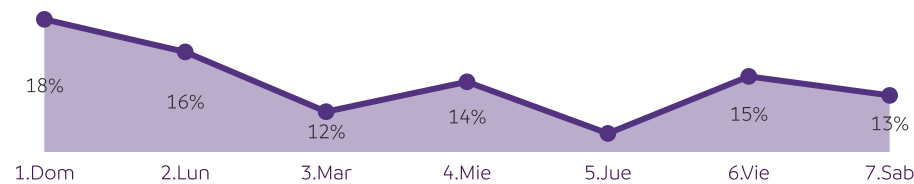
Número de feminicidios



Servicios brindados en otros municipios



Incidencia de violencia de género por semana



China

Perfil de la persona en situación de violencia

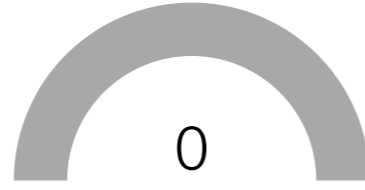
22

Casos de mujeres en situación de violencia

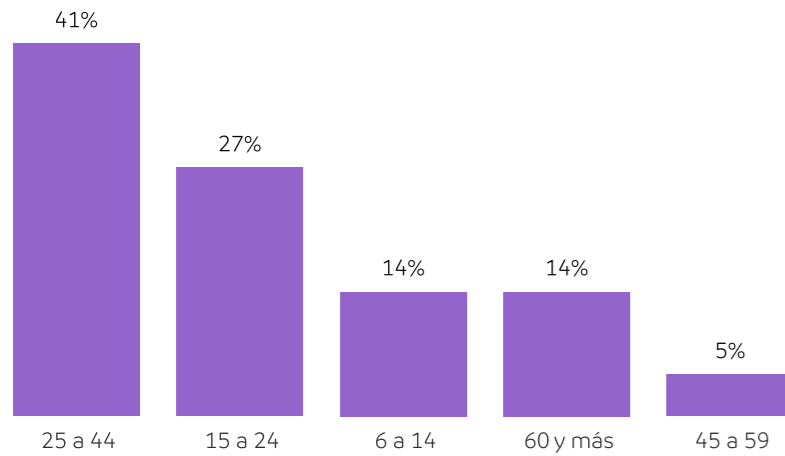
21

Mujeres en situación de violencia

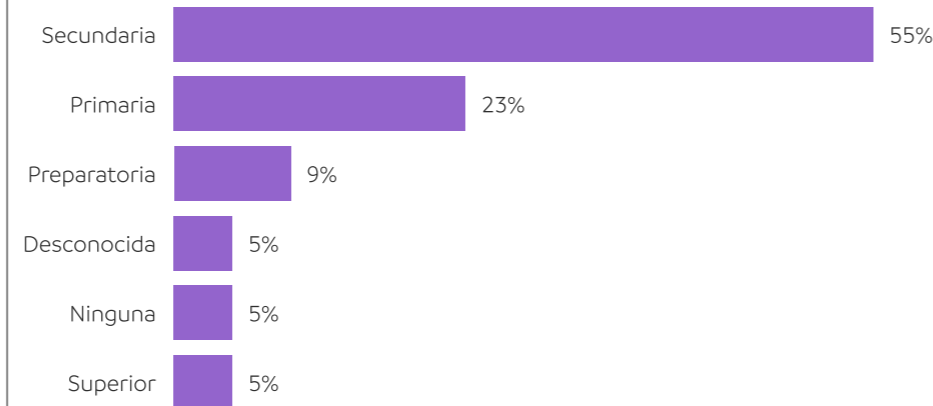
Hablantes de lengua indígena



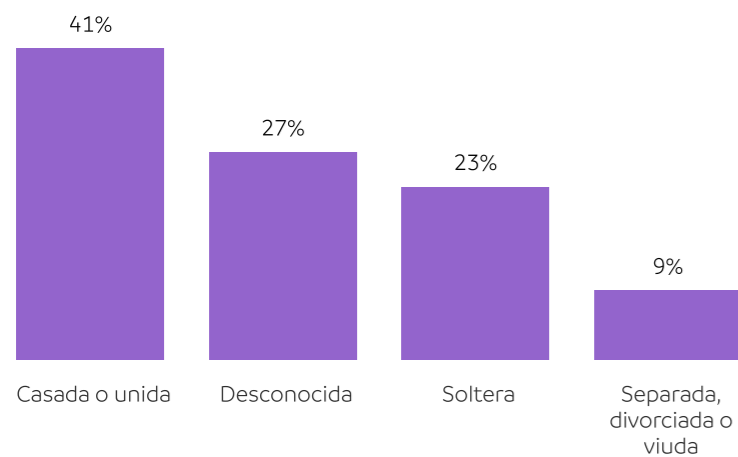
Edad



Escolaridad



Situación conyugal



Ocupación



En el municipio de China de enero a octubre de 2024, se registraron 22 casos de mujeres en situación de violencia. Al analizar el perfil de las personas afectadas, se encontró que la mayoría de ellas se encuentran en el grupo de edad de 25 a 44 años, tienen escolaridad de nivel secundaria, están casadas o en unión libre y dedican su tiempo principalmente al trabajo ya sea dentro o fuera del hogar.

Perfil de la persona agresora

22

Casos de personas agresoras

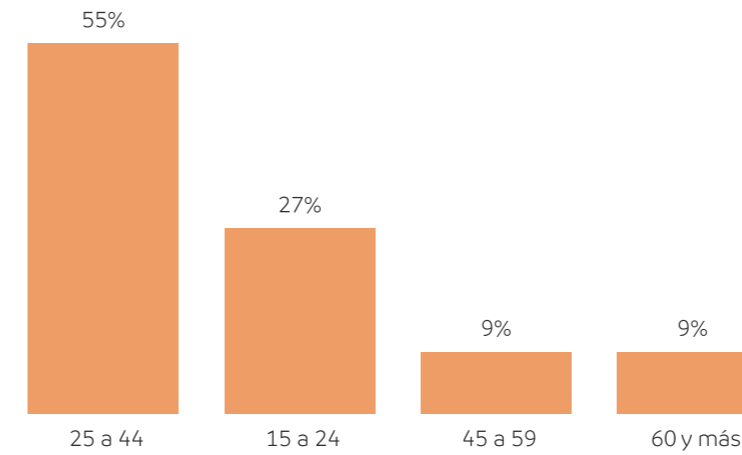
21

Personas agresoras

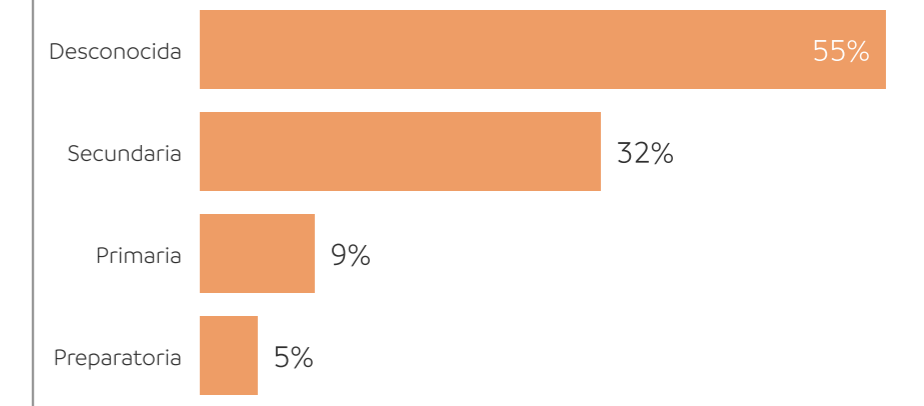
Sexo



Edad



Escolaridad



Situación conyugal



Ocupación



En 2024, al mes de octubre, se identificaron 22 casos de personas que violentaron a mujeres. Al analizar el perfil de los agresores, se encontró que, en su mayoría, son hombres y pertenecen al rango de edad de 25 a 44 años. Se desconoce la mayor parte de la información respecto a su escolaridad, situación conyugal y ocupación; sin embargo, se sabe que el 32% tienen escolaridad de nivel secundaria.

China

En China, de enero a octubre del 2024, las mujeres se enfrentaron principalmente a violencia física en el ámbito familiar. También se resalta que, en la mayoría de los casos, el responsable de la violencia de género contra la mujer es su cónyuge o pareja y se detecta que los domingos y miércoles son los días en los que se registraron más casos de violencia.

Durante este periodo, no se registraron órdenes de protección y no hay registros de servicios brindados a mujeres.

Asimismo, se observa que durante este periodo no se registraron casos de feminicidio.

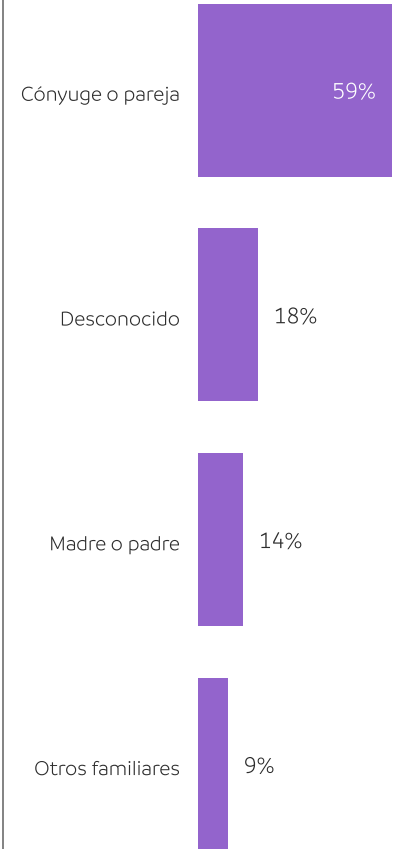
Casos de violencia por tipo y modalidad

-	Económica	Física	Patrimonial	Psicológica	Sexual	Otro
Familiar	0	19	0	1	0	0
Comunitaria	0	0	0	0	2	1
Total	0	19	0	1	2	1

Servicios brindados:

No hay registros en el periodo

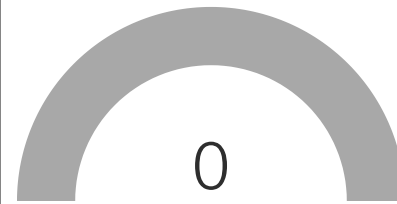
Vínculo entre la persona en situación de violencia y la persona agresora



Órdenes de protección:

No hay registros en el periodo

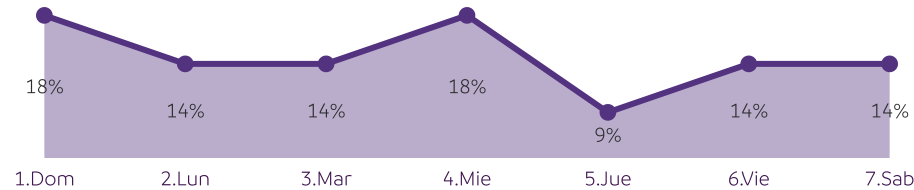
Número de feminicidios



Servicios brindados en otros municipios

No hay registros en el periodo

Incidencia de violencia de género por semana

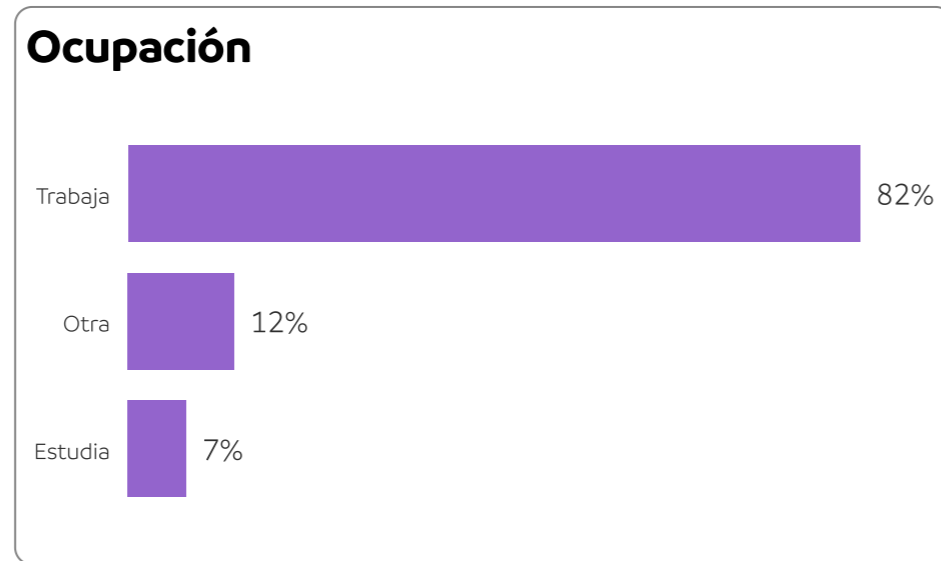
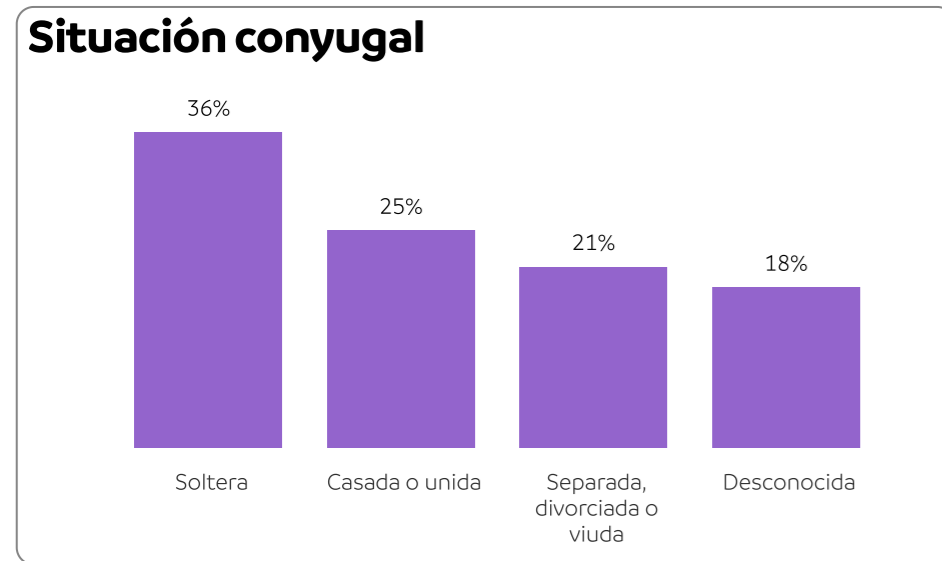
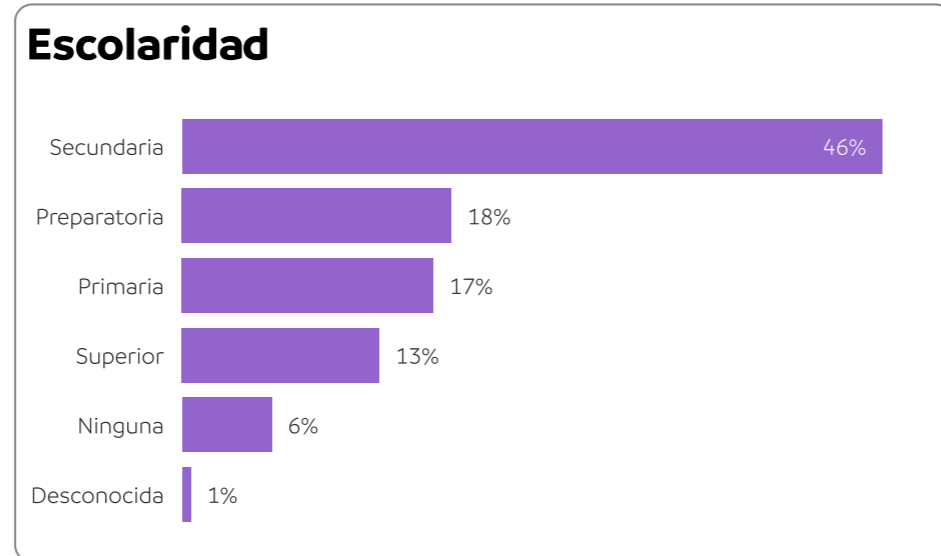
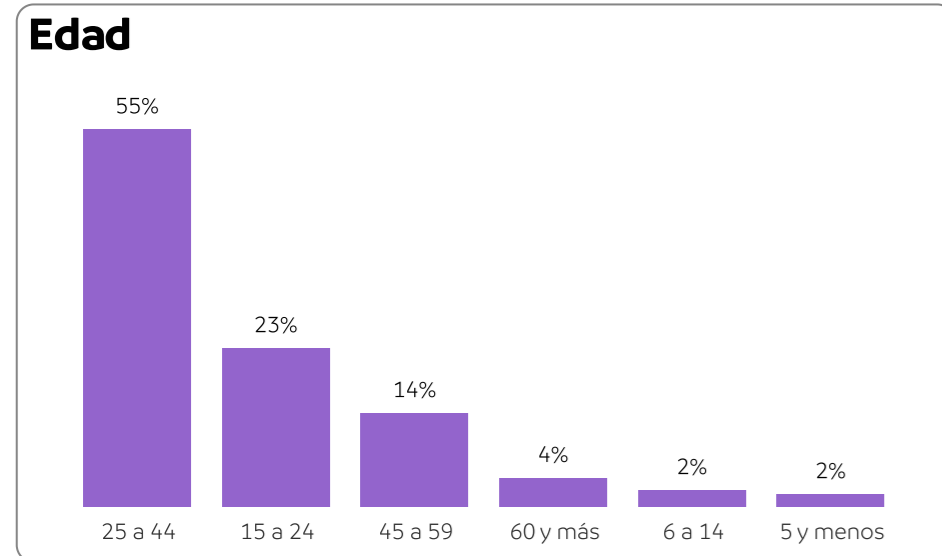


Doctor Arroyo

Perfil de la persona en situación de violencia

169 Casos de mujeres en situación de violencia

160 Mujeres en situación de violencia

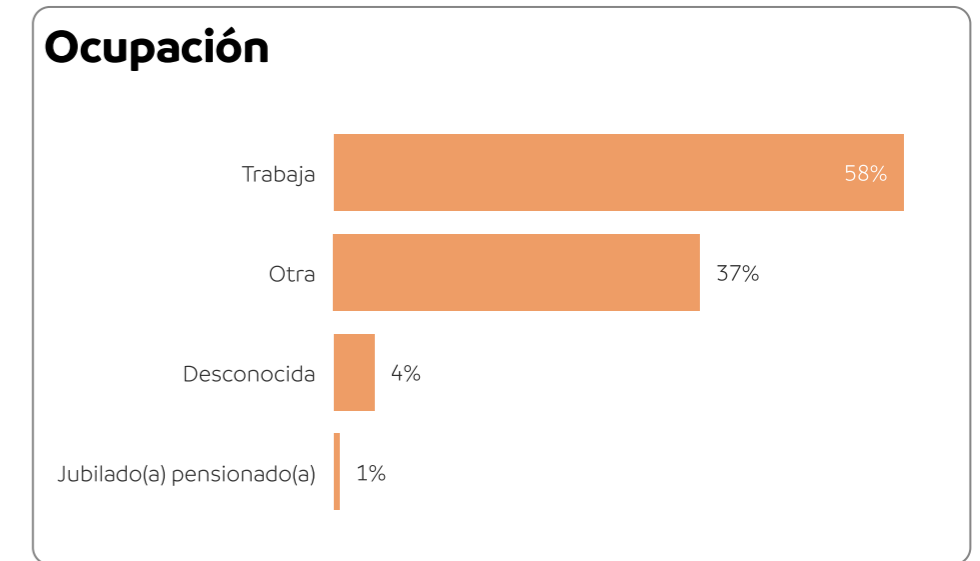
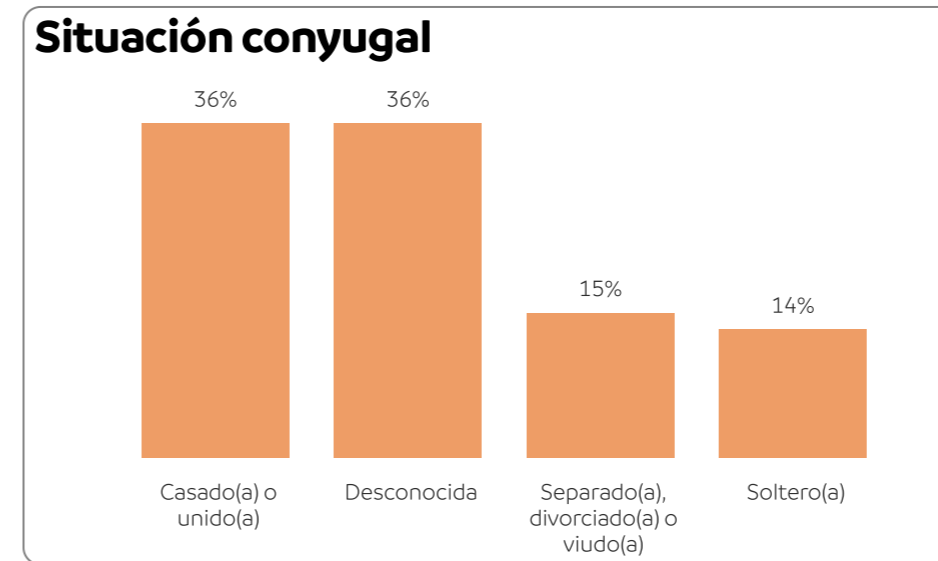
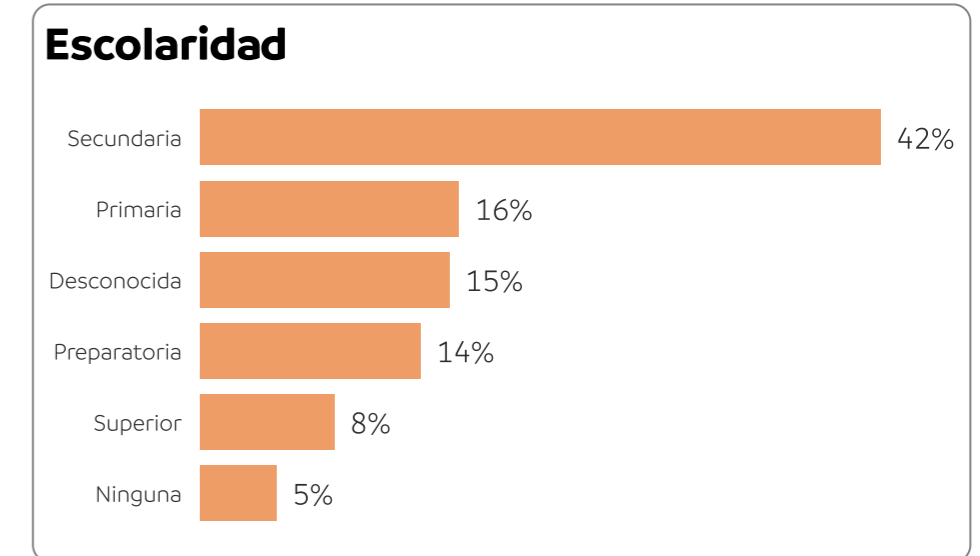
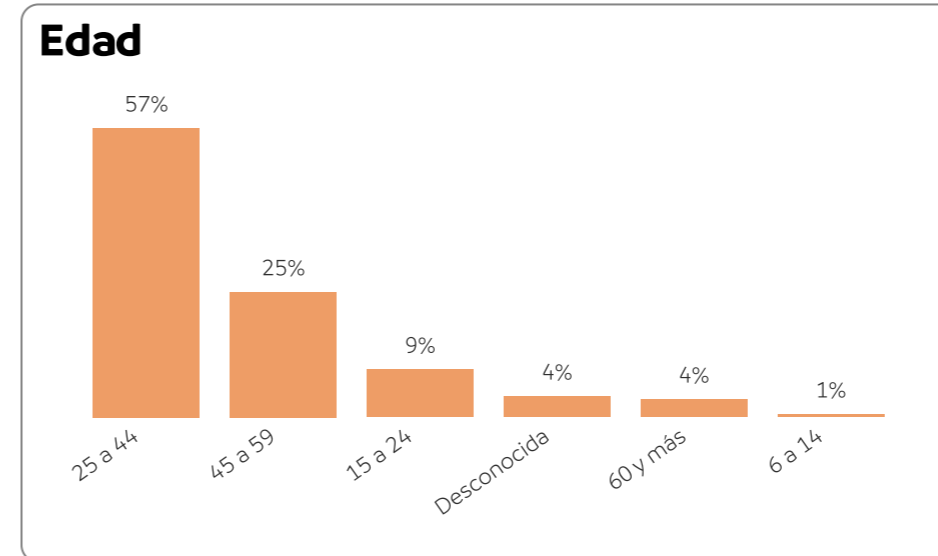
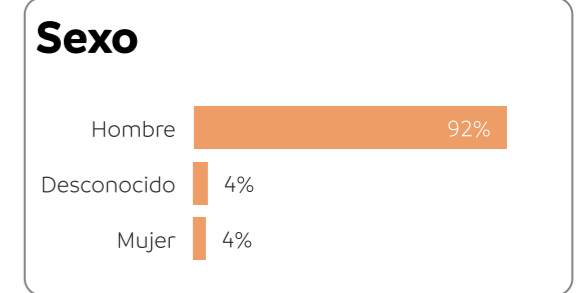


En el municipio de Doctor Arroyo de enero a octubre de 2024, se registraron 169 casos de mujeres en situación de violencia. Al analizar el perfil de las personas afectadas, se encontró que la mayoría de ellas se encuentran en el grupo de edad de 25 a 44 años, tienen escolaridad de nivel secundaria, son solteras y dedican su tiempo principalmente al trabajo ya sea dentro o fuera del hogar.

Perfil de la persona agresora

169 Casos de personas agresoras

160 Personas agresoras



En 2024, al mes de octubre, se identificaron 169 casos de personas que violentaron a mujeres. Al analizar el perfil de los agresores, se encontró que, en su mayoría, son hombres, pertenecen al rango de edad de 25 a 44 años, tienen escolaridad de nivel secundaria, están casados(as) o en unión libre y se dedican a trabajar.

Doctor Arroyo

En Doctor Arroyo, de enero a octubre del 2024, las mujeres se enfrentaron principalmente a violencia psicológica en el ámbito familiar. También se resalta que, en la mayoría de los casos, el responsable de la violencia de género contra la mujer es su cónyuge o pareja y se detecta que los jueves son los días en los que se registraron más casos de violencia.

Durante este periodo, no se registraron órdenes de protección y no hay registros de servicios brindados a mujeres.

Asimismo, se observa que durante este periodo no se registraron casos de feminicidio.

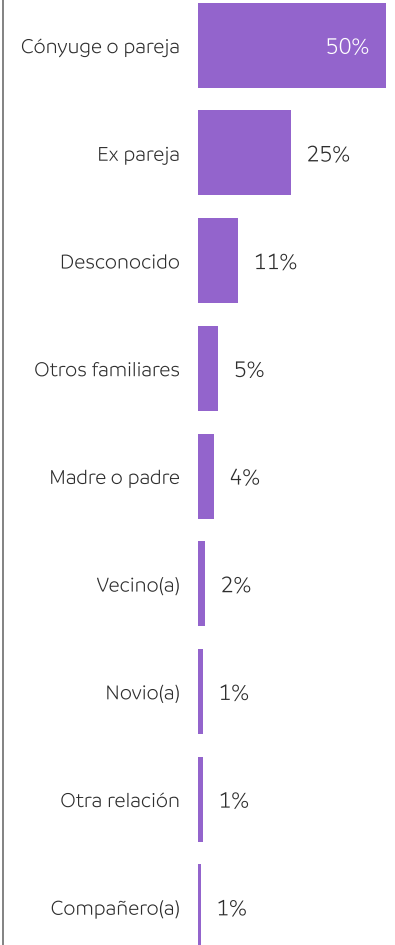
Casos de violencia por tipo y modalidad

-	Económica	Física	Patrimonial	Psicológica	Sexual	Otro
Familiar	59	56	3	117	1	1
Escolar	0	0	0	1	1	0
Comunitaria	0	0	1	3	10	0
Total	59	56	4	121	12	1

Servicios brindados:

No hay registros en el periodo

Vínculo entre la persona en situación de violencia y la persona agresora



Órdenes de protección:

No hay registros en el periodo

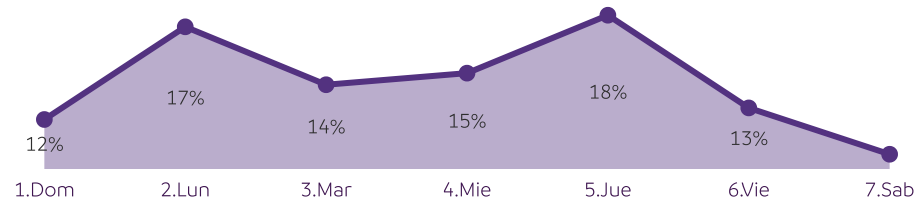
Número de feminicidios

0

Servicios brindados en otros municipios

1379

Incidencia de violencia de género por semana

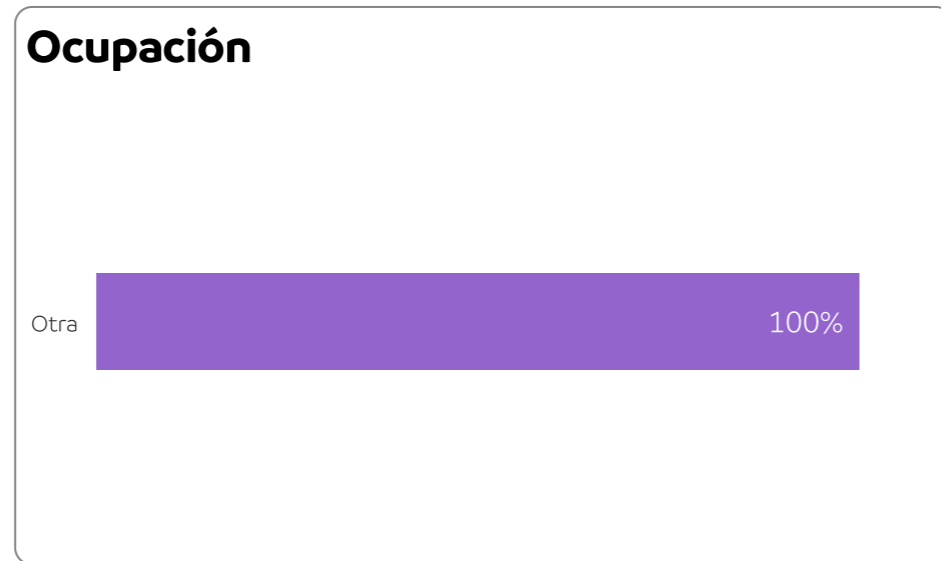
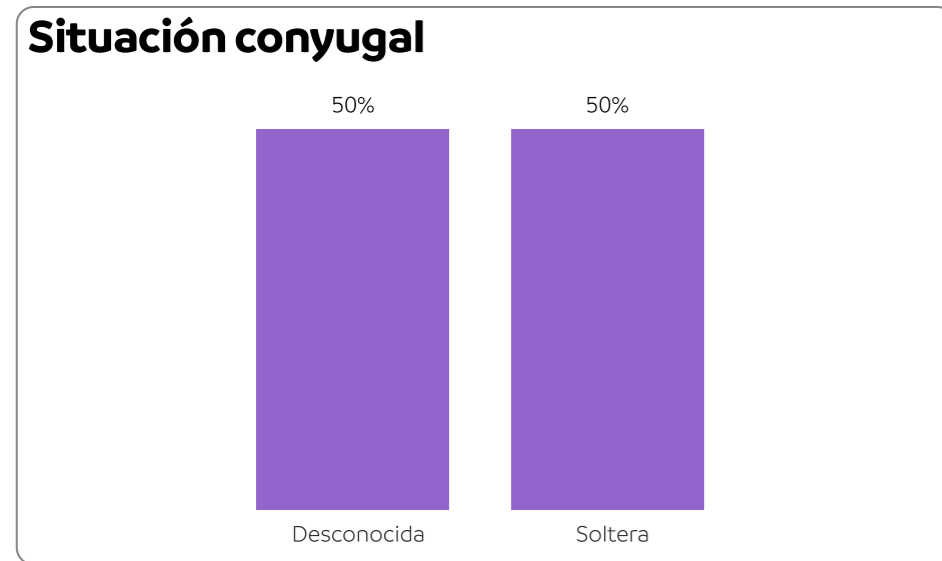
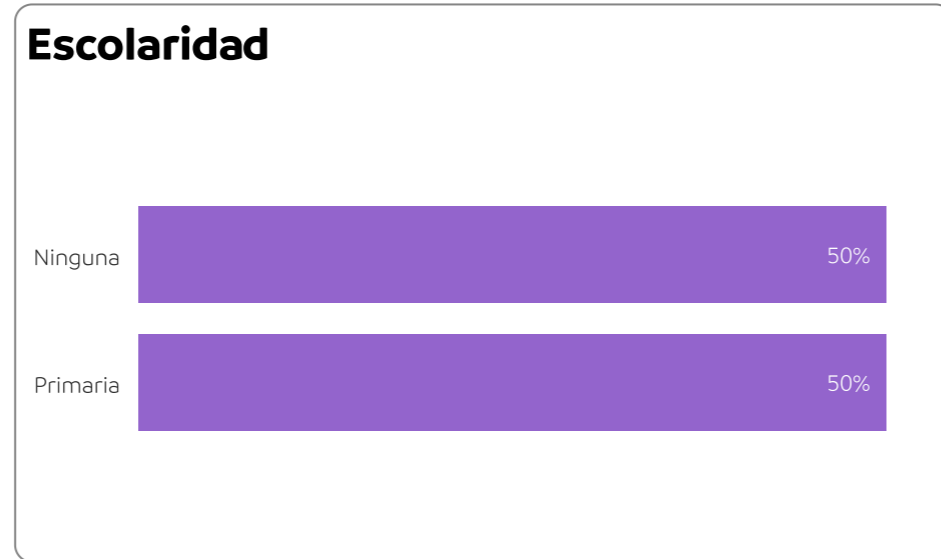
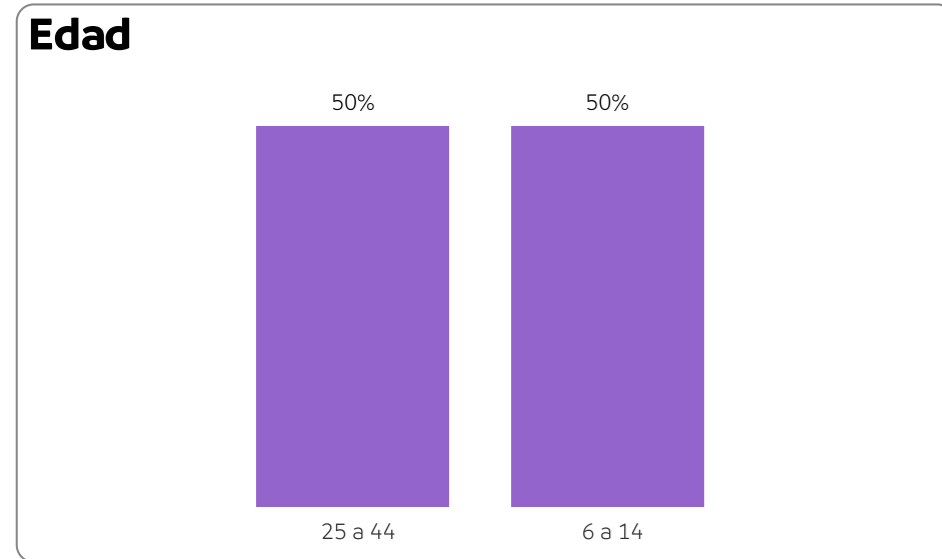
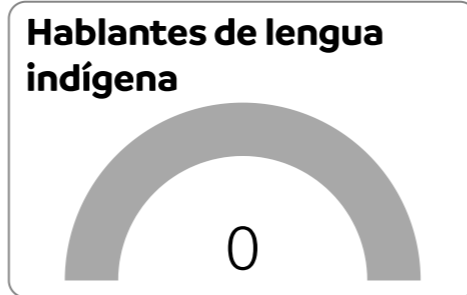


Doctor Coss

Perfil de la persona en situación de violencia

2 Casos de mujeres en situación de violencia

2 Mujeres en situación de violencia

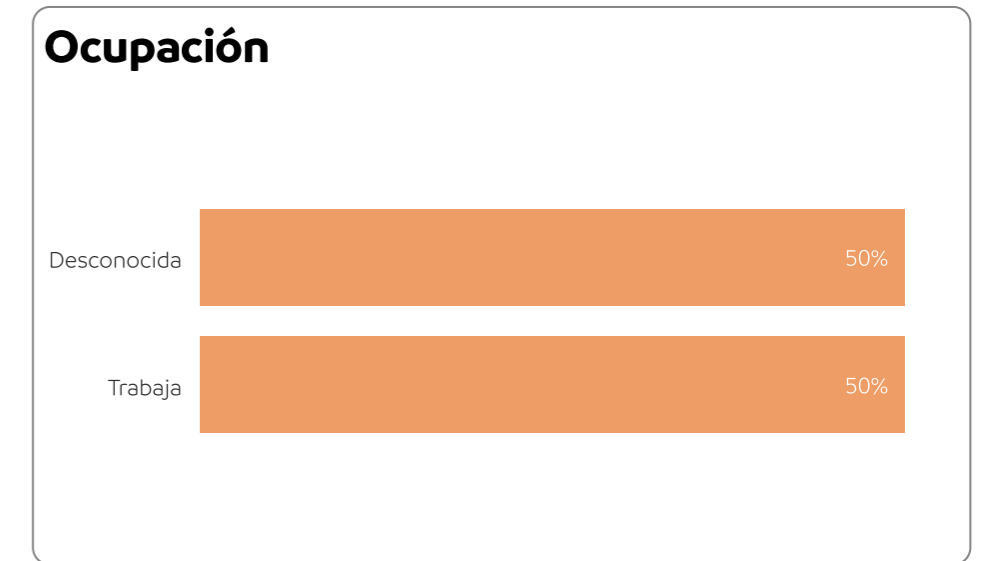
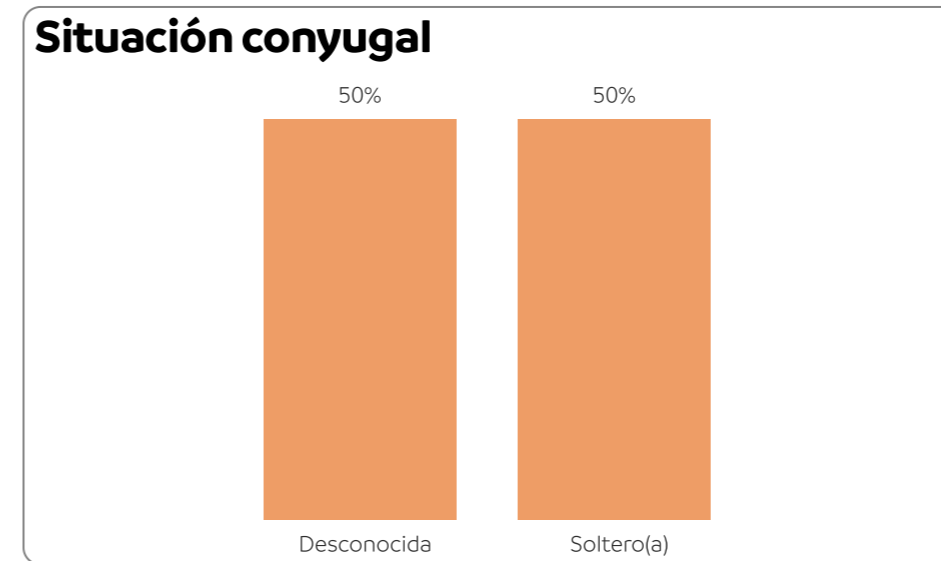
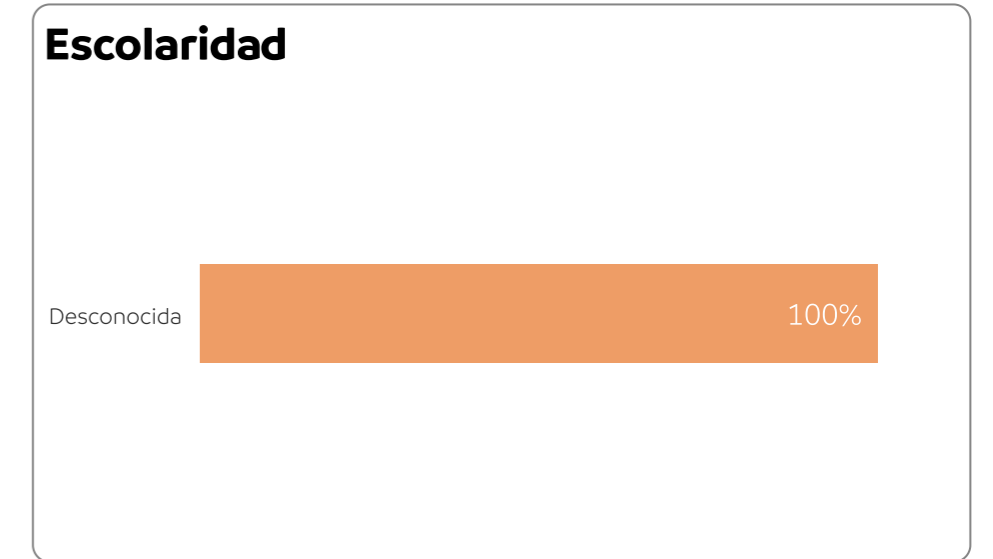
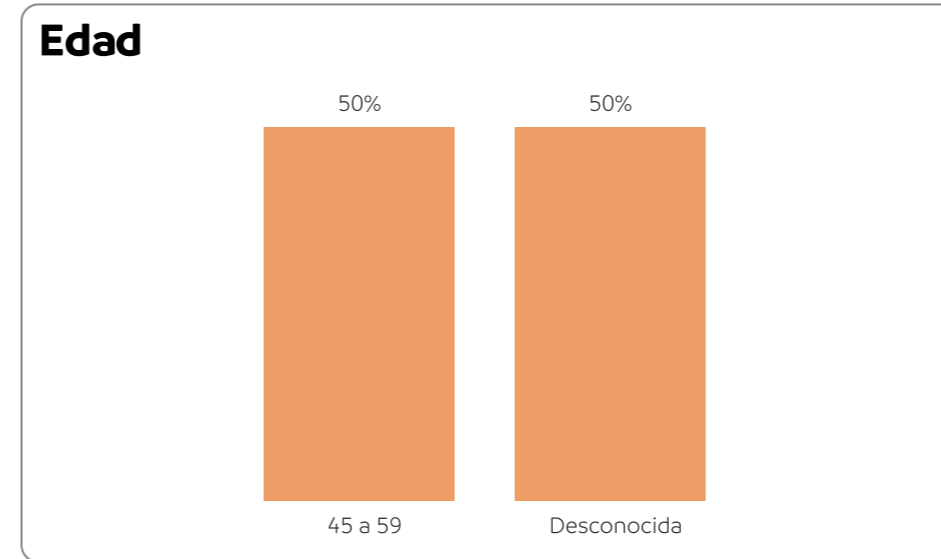
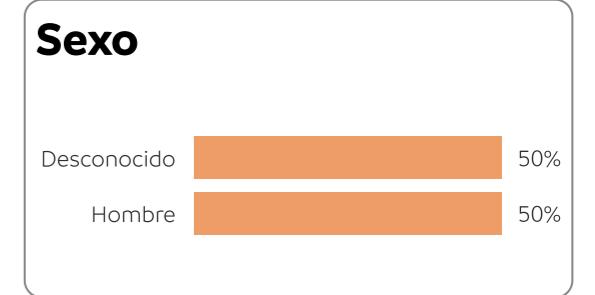


En el municipio de Doctor Coss de enero a octubre de 2024, se registraron 2 casos de mujeres en situación de violencia. Al analizar el perfil de las personas afectadas, se encontró que la mayoría de ellas se encuentran en los grupos de edad de 6 a 14 y de 25 a 44 años, tienen escolaridad de nivel primaria y son solteras.

Perfil de la persona agresora

2 Casos de personas agresoras

2 Personas agresoras



En 2024, al mes de octubre, se identificaron 2 casos de personas que violentaron a mujeres. Al analizar el perfil de los agresores, se encontró que, en su mayoría, son hombres, pertenecen al rango de edad de 45 a 59 años, están solteros y se dedican a trabajar. Se desconoce la mayor parte de la información respecto a su escolaridad.

Doctor Coss

En Doctor Coss, de enero a octubre del 2024, las mujeres se enfrentaron principalmente a violencia en el ambito familiar. También se resalta que, en la mayoría de los casos, el responsable de la violencia de género contra la mujer es su cónyuge o pareja y se detecta que los martes y miércoles son los días en los que se registraron más casos de violencia.

Durante este periodo, no se registraron órdenes de protección y no hay registros de servicios brindados a mujeres.

Asimismo, se observa que durante este periodo no se registraron casos de feminicidio.

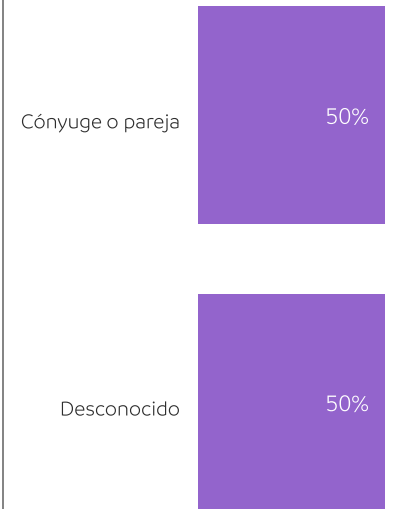
Casos de violencia por tipo y modalidad

-	Económica	Física	Patrimonial	Psicológica	Sexual	Otro
Familiar	1	1	1	1	1	0
Comunitaria	0	0	0	0	1	0
Total	1	1	1	1	2	0

Servicios brindados:

No hay registros en el periodo

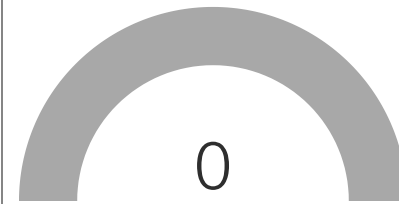
Vínculo entre la persona en situación de violencia y la persona agresora



Órdenes de protección:

No hay registros en el periodo

Número de feminicidios



Servicios brindados en otros municipios

No hay registros en el periodo

Incidencia de violencia de género por semana



Doctor González

Perfil de la persona en situación de violencia

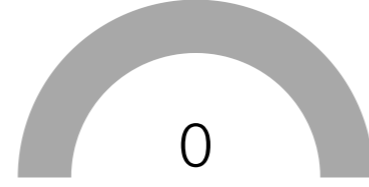
7

Casos de mujeres en situación de violencia

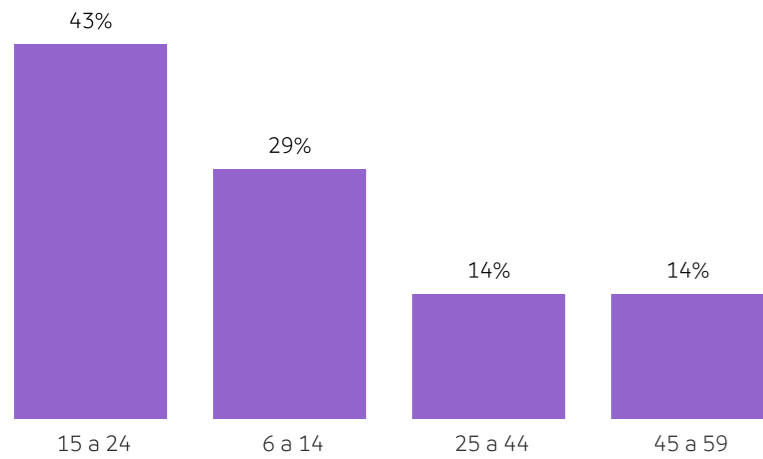
6

Mujeres en situación de violencia

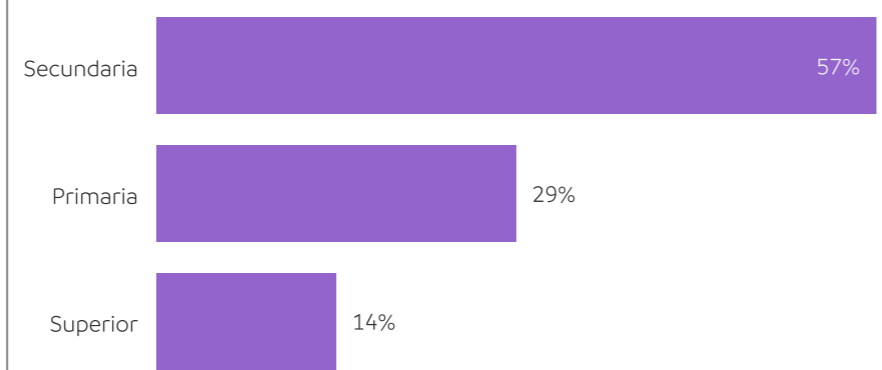
Hablantes de lengua indígena



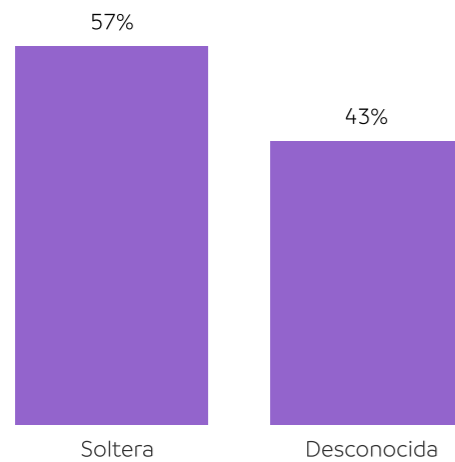
Edad



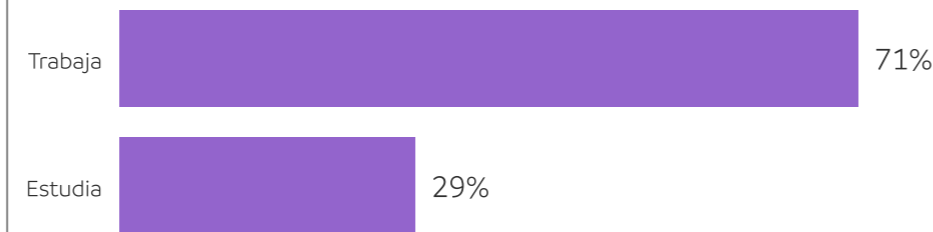
Escolaridad



Situación conyugal



Ocupación



En el municipio de Doctor González de enero a octubre de 2024, se registraron 7 casos de mujeres en situación de violencia. Al analizar el perfil de las personas afectadas, se encontró que la mayoría de ellas se encuentran en el grupo de edad de 15 a 24 años, tienen escolaridad de nivel secundaria, son solteras y dedican su tiempo principalmente al trabajo ya sea dentro o fuera del hogar.

Perfil de la persona agresora

7

Casos de personas agresoras

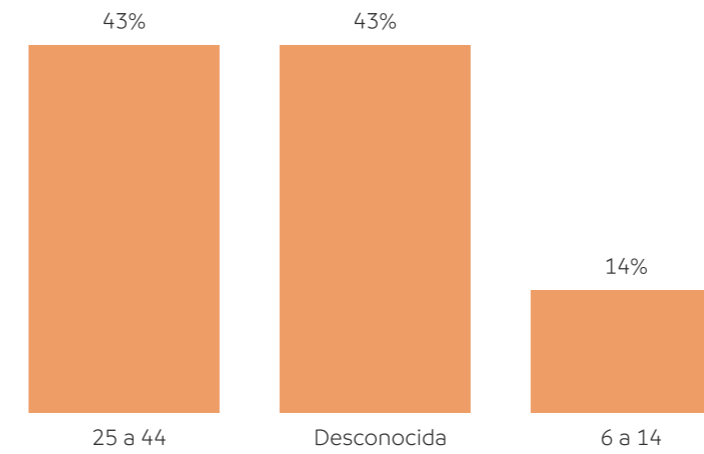
5

Personas agresoras

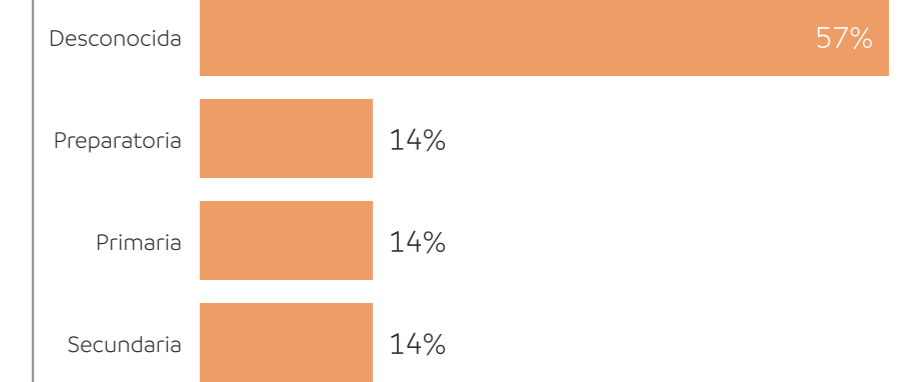
Sexo



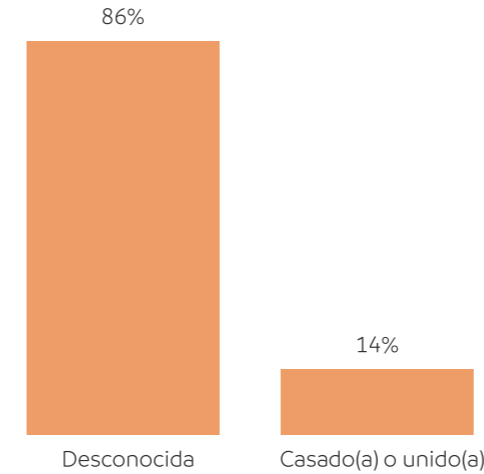
Edad



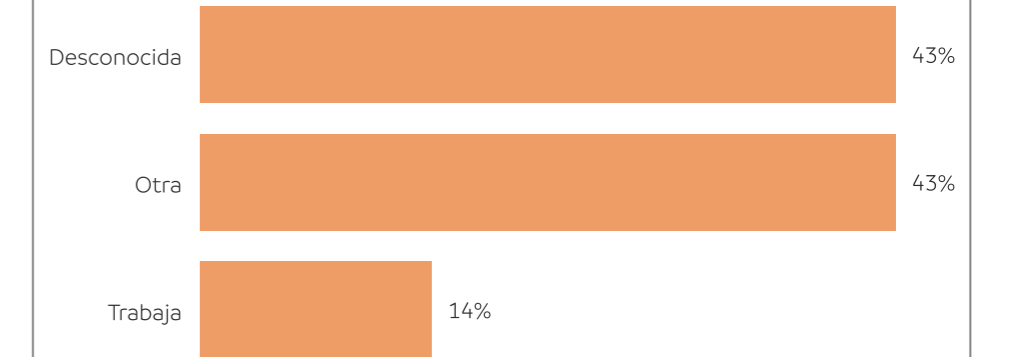
Escolaridad



Situación conyugal



Ocupación



En 2024, al mes de octubre, se identificaron 7 casos de personas que violentaron a mujeres. Al analizar sus perfiles, se encontró que, en su mayoría, son hombres, pertenecen al rango de edad de 25 a 44 años. Se desconoce la mayor parte de la información respecto a su escolaridad, situación conyugal y ocupación; sin embargo, se sabe que el 42% tienen escolaridad de nivel primaria, secundaria o preparatoria, el 14% están casados(as) o en union libre y el 14% se dedican a trabajar.

Doctor González

En Doctor González, de enero a octubre del 2024, las mujeres se enfrentaron principalmente a violencia física en el ámbito familiar. También se resalta que, en el 42% de los casos, el responsable de la violencia de género contra la mujer es su novio(a), ex-pareja, cónyuge o pareja y se detecta que los domingos son los días en los que se registraron más casos de violencia.

Durante este periodo, no se registraron órdenes de protección y no hay registros de servicios brindados a mujeres.

Asimismo, se observa que durante este periodo no se registraron casos de feminicidio.

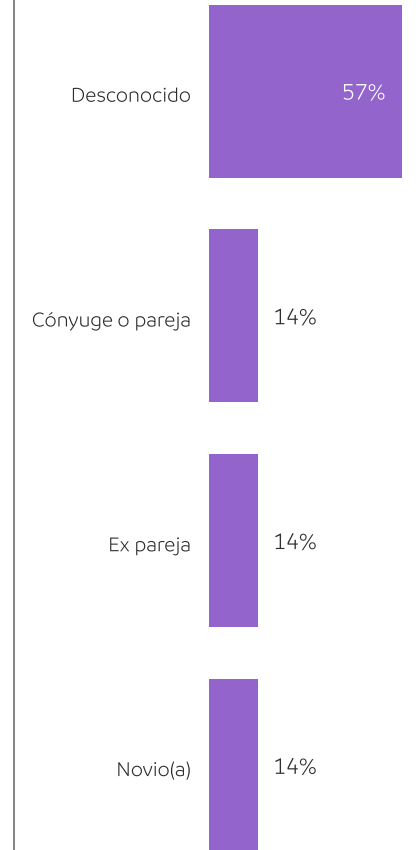
Casos de violencia por tipo y modalidad

-	Económica	Física	Patrimonial	Psicológica	Sexual	Otro
Familiar	1	5	1	1	1	0
Comunitaria	0	0	0	1	2	0
Total	1	5	1	2	3	0

Servicios brindados:

No hay registros en el periodo

Vínculo entre la persona en situación de violencia y la persona agresora



Órdenes de protección:

No hay registros en el periodo


Número de feminicidios

0

Servicios brindados en otros municipios

15

Incidencia de violencia de género por semana



Los Herreras

Perfil de la persona en situación de violencia



Edad
No hay registros en el periodo

Escolaridad
No hay registros en el periodo

Situación conyugal
No hay registros en el periodo

Ocupación
No hay registros en el periodo

En el municipio de Los Herreras de enero a octubre de 2024 no se registraron casos de mujeres en situación de violencia.

Perfil de la persona agresora

Sexo
No hay registros en el periodo

Edad
No hay registros en el periodo

Escolaridad
No hay registros en el periodo

Situación conyugal
No hay registros en el periodo

Ocupación
No hay registros en el periodo

En 2024, al mes de octubre, no se observaron casos registrados de personas que hayan violentado a mujeres.

Los Herreras

En Los Herreras, de enero a octubre del 2024, no hay registros de servicios u órdenes de protección.

También se observa, que en este periodo no se capturaron casos de feminicidios

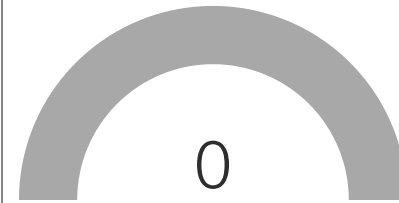
Casos de violencia por tipo y modalidad

No hay registros en el periodo

Órdenes de protección:

No hay registros en el periodo

Número de feminicidios



Servicios brindados:

No hay registros en el periodo

Vínculo entre la persona en situación de violencia y la persona agresora

No hay registros en el periodo

Servicios brindados en otros municipios

No hay registros en el periodo

Incidencia de violencia de género por semana

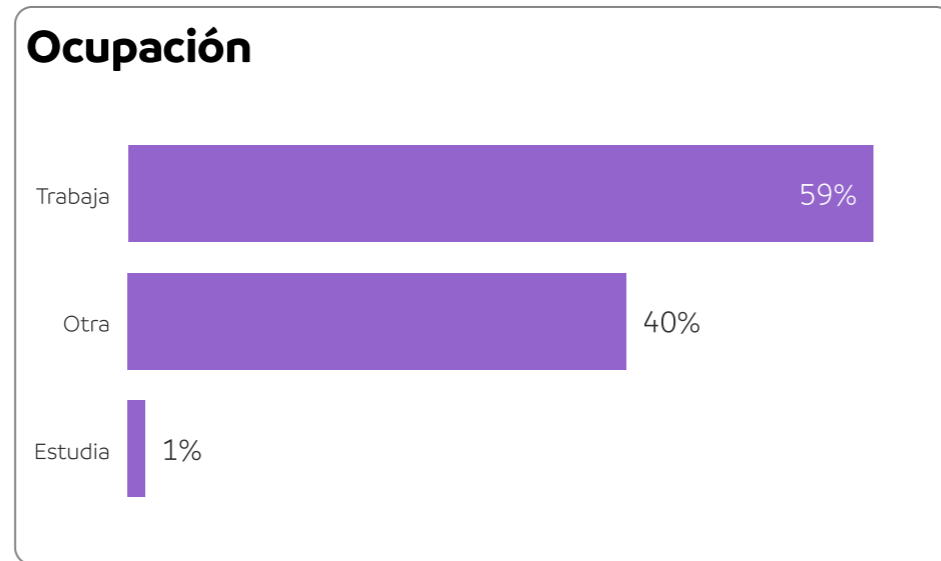
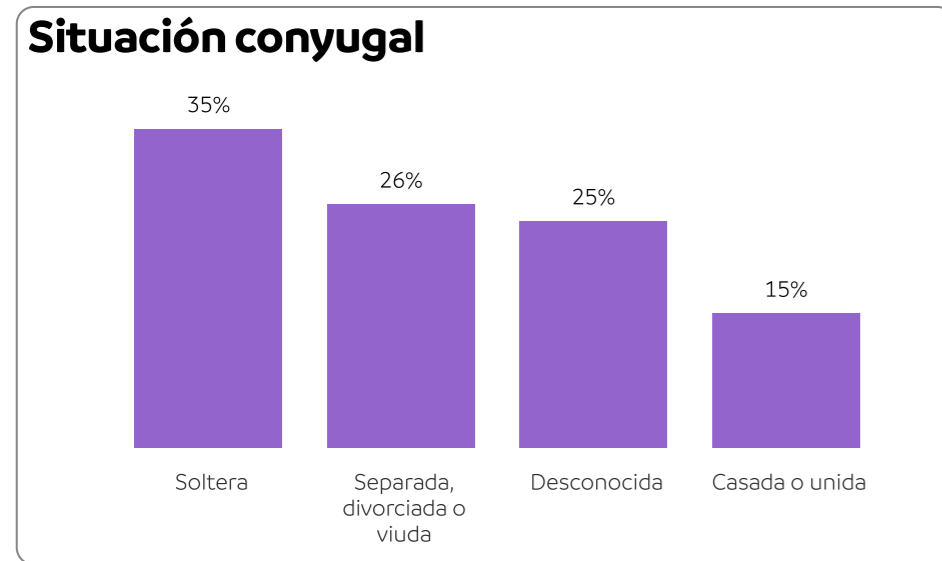
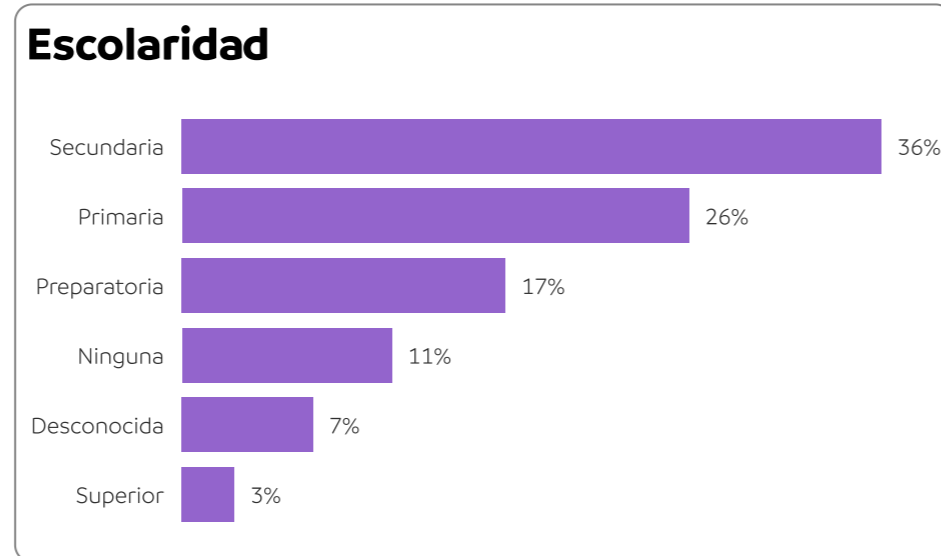
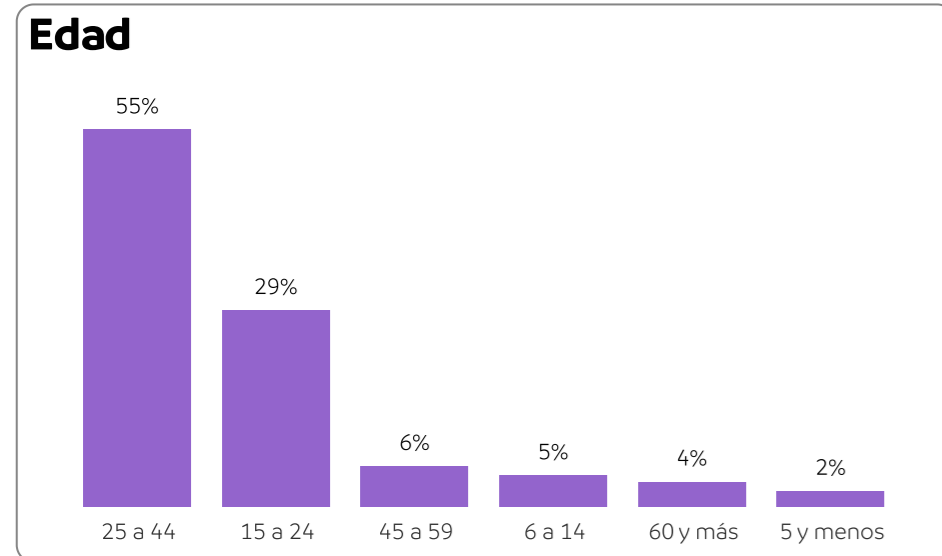
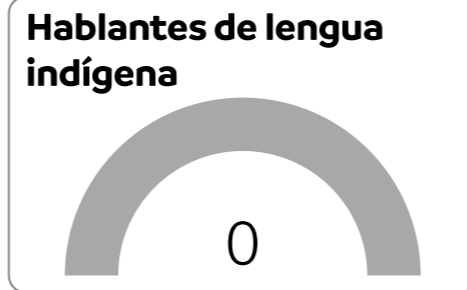
No hay registros en el periodo

Galeana

Perfil de la persona en situación de violencia

220
Casos de mujeres en situación de violencia

209
Mujeres en situación de violencia

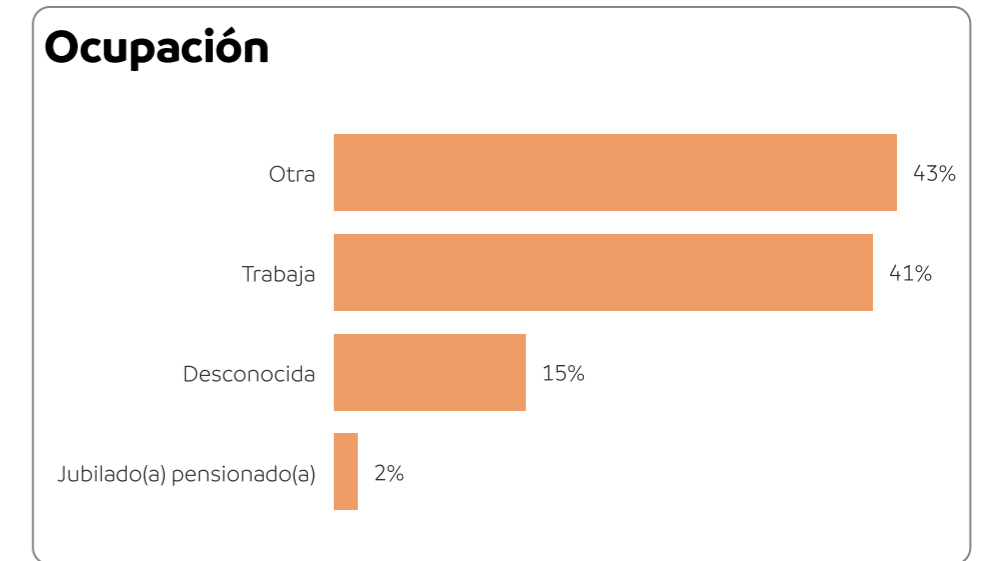
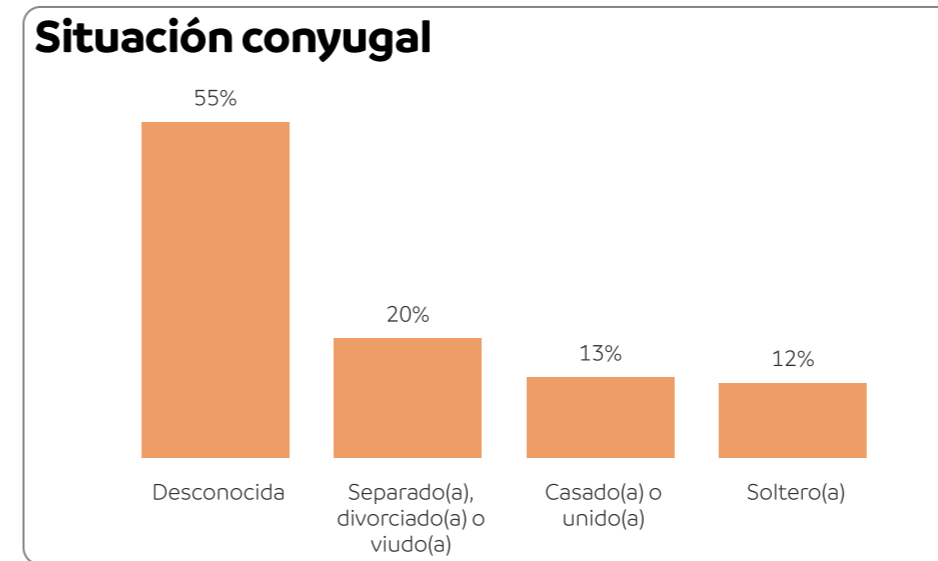
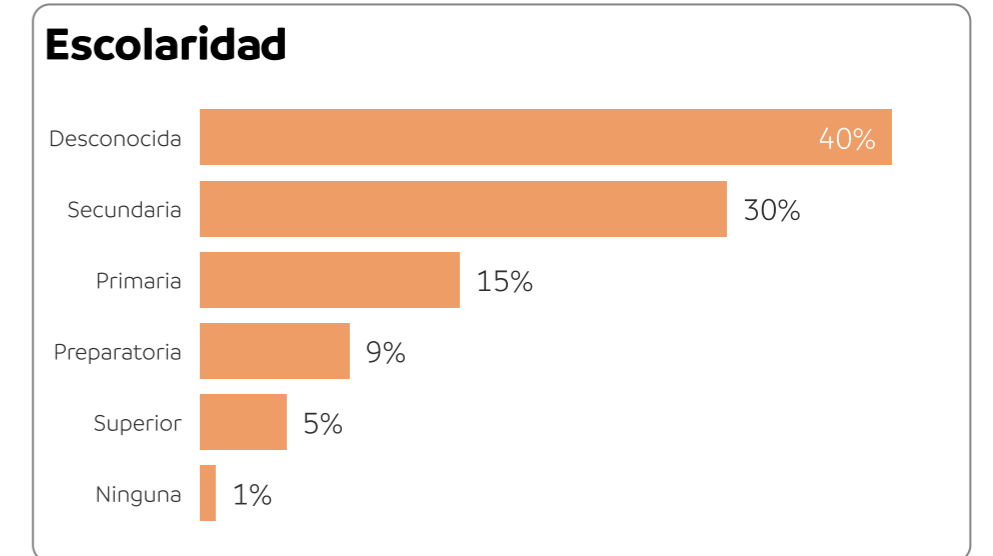
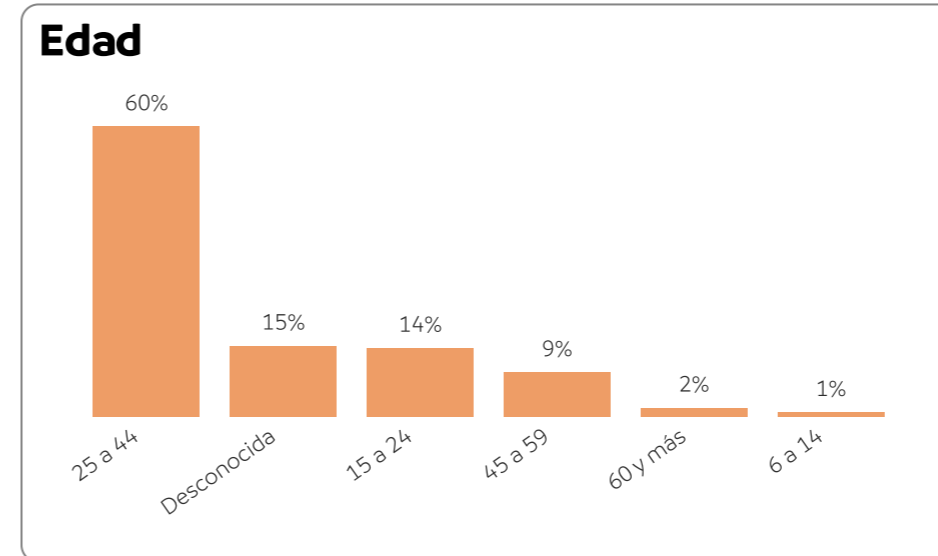
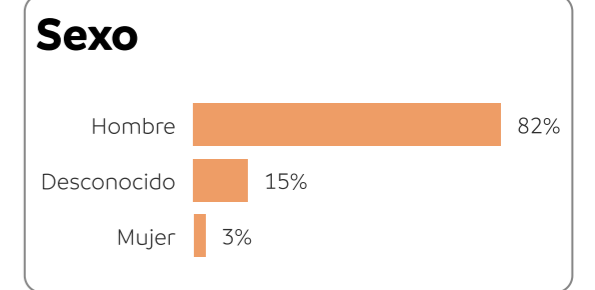


En el municipio de Galeana de enero a octubre de 2024, se registraron 220 casos de mujeres en situación de violencia. Al analizar el perfil de las personas afectadas, se encontró que la mayoría de ellas se encuentran en el grupo de edad de 25 a 44 años, tienen escolaridad de nivel secundaria, son solteras y dedican su tiempo principalmente al trabajo ya sea dentro o fuera del hogar.

Perfil de la persona agresora

220
Casos de personas agresoras

210
Personas agresoras



En 2024, al mes de octubre, se identificaron 220 casos de personas que violentaron a mujeres. Al analizar sus perfiles, se encontró que, en su mayoría, son hombres y pertenecen al rango de edad de 25 a 44 años. Se desconoce la mayor parte de la información respecto a su escolaridad, situación conyugal y ocupación; sin embargo, se sabe que el 30% tienen escolaridad de nivel secundaria, el 20% están separados(as), divorciados(as) o viudos(as) y el 41% se dedican a trabajar.

Galeana

En Galeana, de enero a octubre del 2024, las mujeres se enfrentaron principalmente a violencia psicológica en el ámbito familiar. También se resalta que el 34% de los responsables de la violencia de género contra la mujer es su cónyuge o pareja y se detecta que los jueves son los días en los que se registraron más casos de violencia.

Durante este periodo, no se registraron órdenes de protección y no hay registros de servicios brindados a mujeres.

Sin embargo, en este periodo se registraron 3 casos de feminicidios en la entidad.

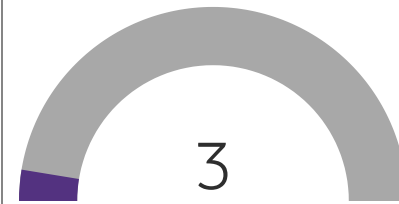
Casos de violencia por tipo y modalidad

	Económica	Física	Patrimonial	Psicológica	Sexual	Otro
Feminicida	0	3	0	0	0	0
Familiar	65	66	1	76	1	0
Digital	0	0	0	1	0	0
Comunitaria	0	3	0	2	41	1
Total	65	72	1	79	42	1

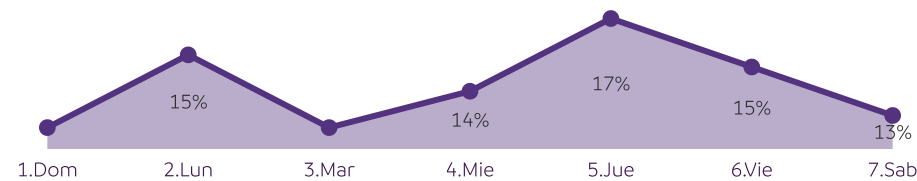
Órdenes de protección:

No hay registros en el periodo

Número de feminicidios



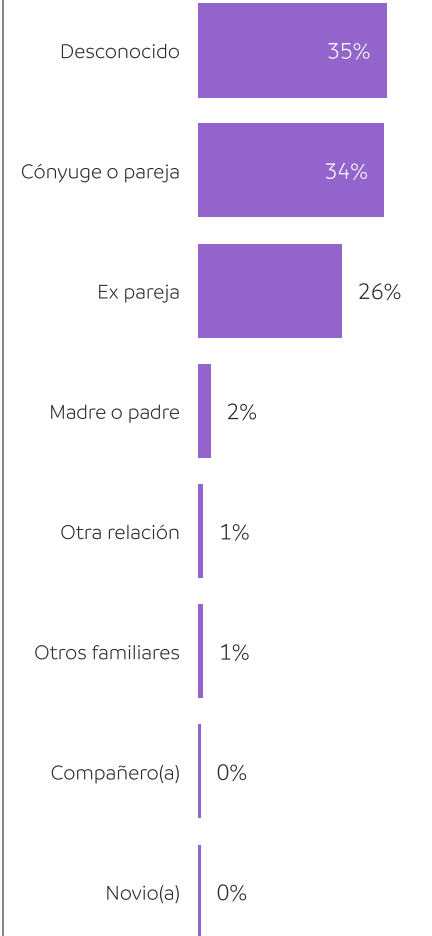
Incidencia de violencia de género por semana



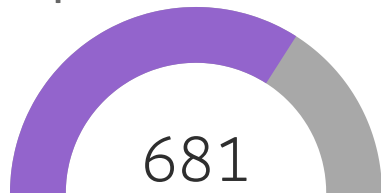
Servicios brindados:

No hay registros en el periodo

Vínculo entre la persona en situación de violencia y la persona agresora



Servicios brindados en otros municipios

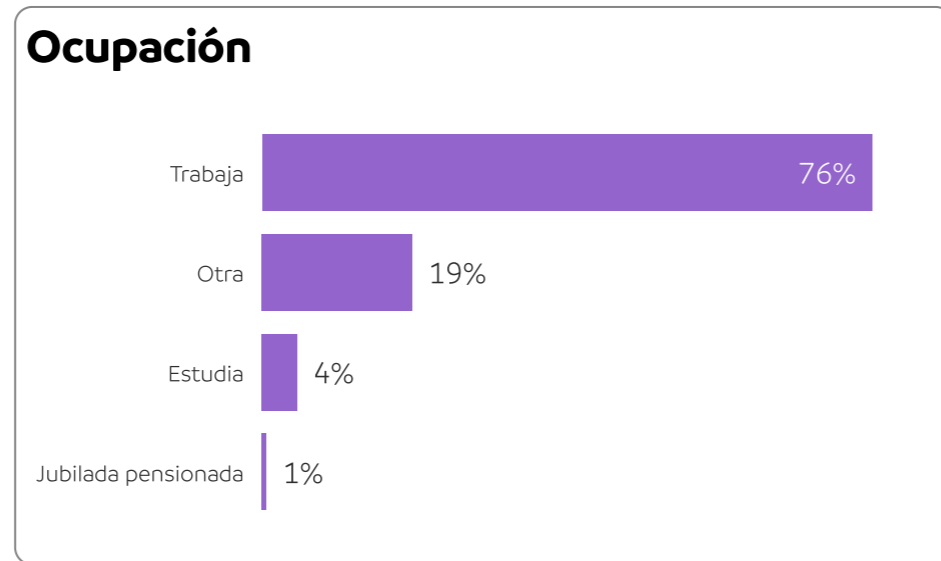
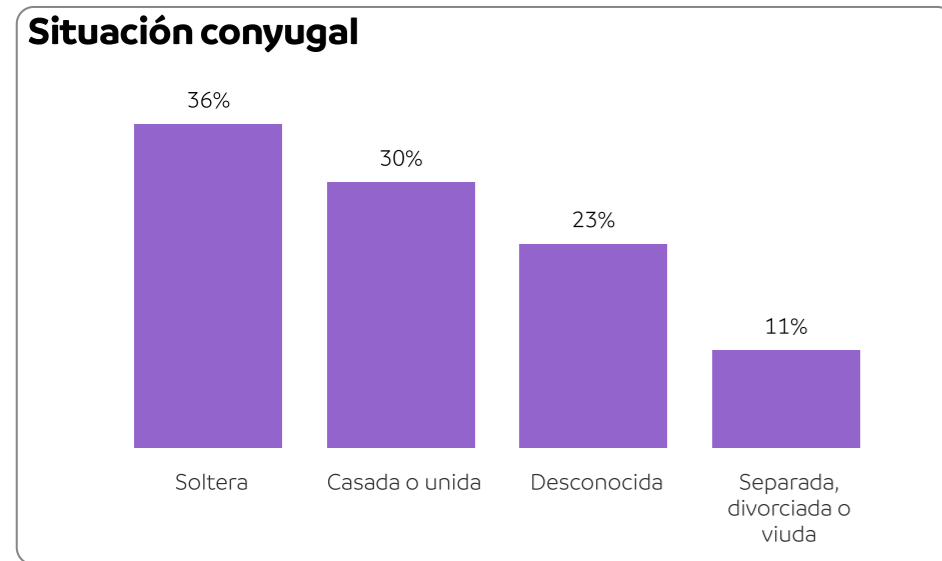
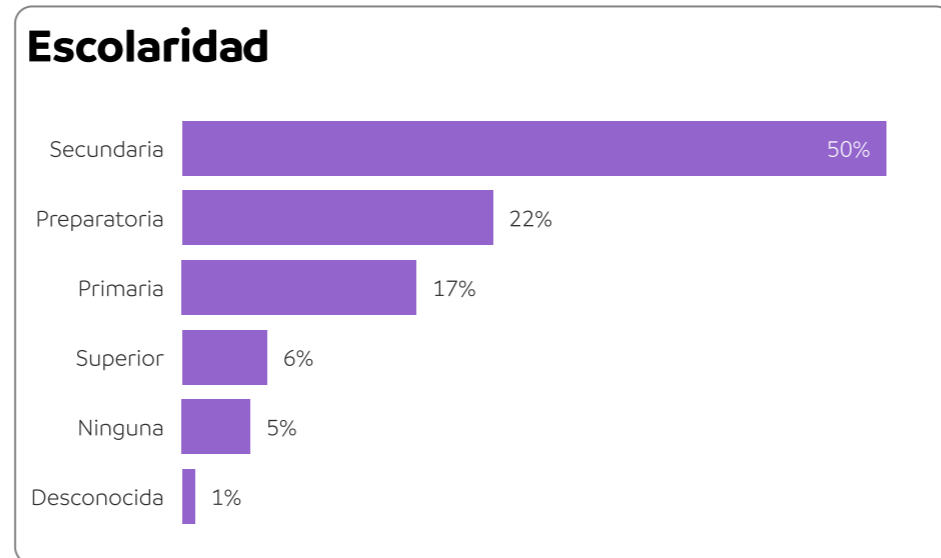
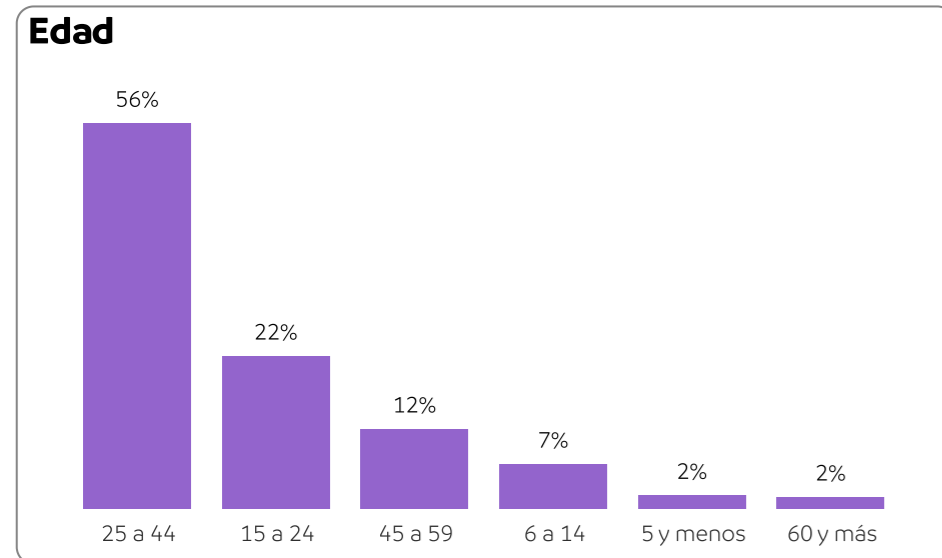


García

Perfil de la persona en situación de violencia

2,965 Casos de mujeres en situación de violencia

2,646 Mujeres en situación de violencia

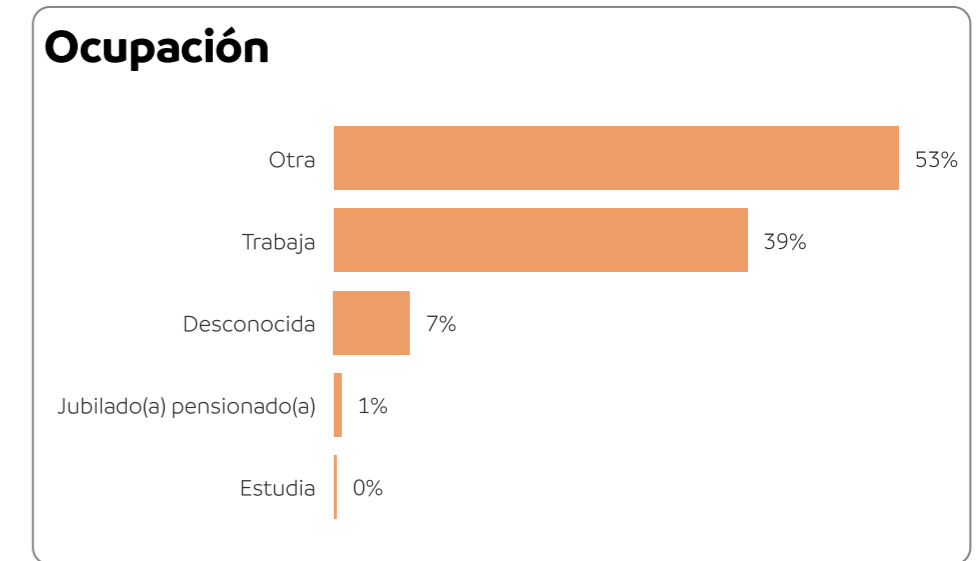
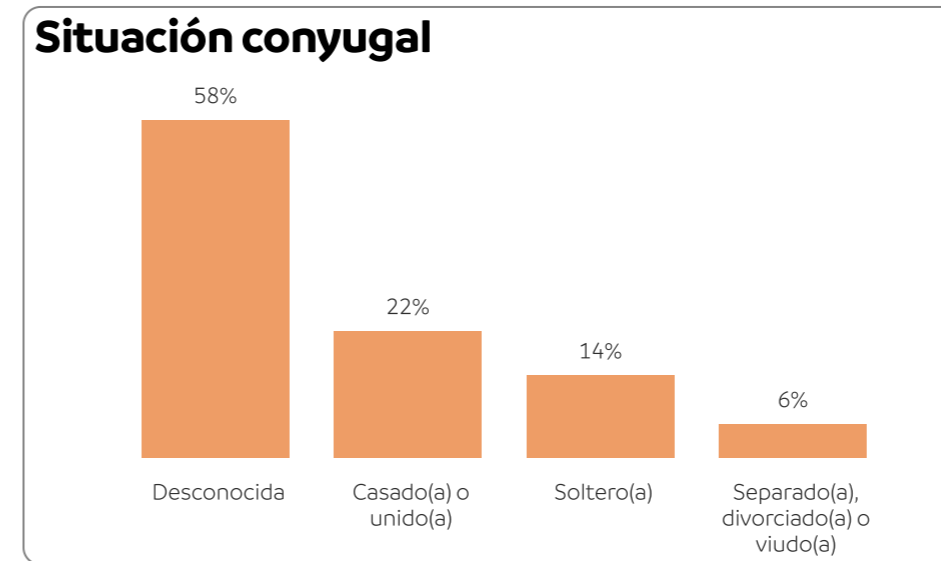
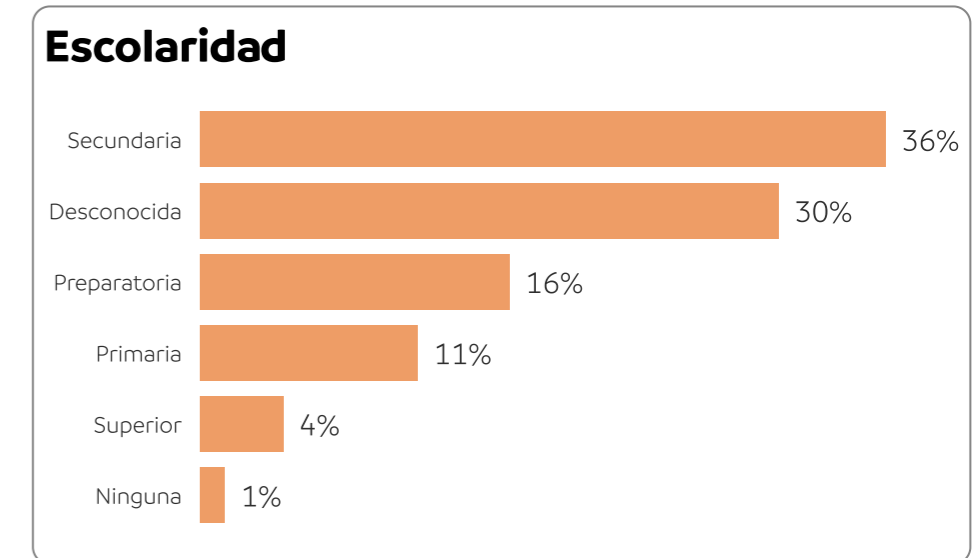
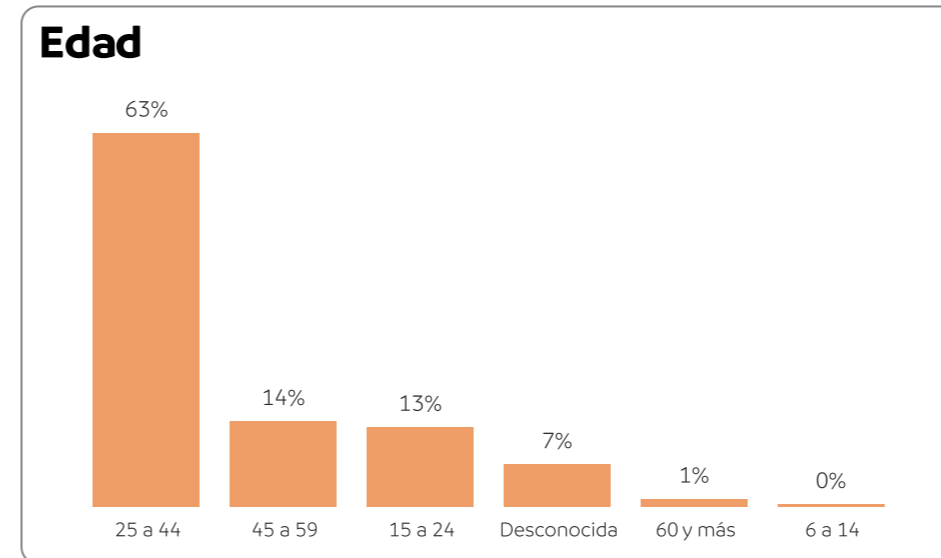
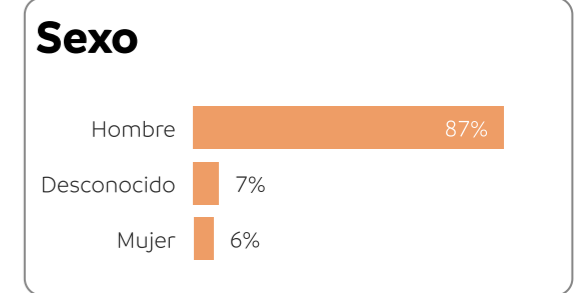


En el municipio de García de enero a octubre de 2024, se registraron 2,965 casos de mujeres en situación de violencia. Al analizar el perfil de las personas afectadas, se encontró que la mayoría de ellas se encuentran en el grupo de edad de 25 a 44 años, tienen escolaridad de nivel secundaria, son solteras y dedican su tiempo principalmente al trabajo ya sea dentro o fuera del hogar.

Perfil de la persona agresora

2,965 Casos de personas agresoras

2,648 Personas agresoras



En 2024, al mes de octubre, se identificaron 2,965 casos de personas que violentaron a mujeres. Al analizar el perfil de los agresores, se encontró que, en su mayoría, son hombres, pertenecen al rango de edad de 25 a 44 años y tienen escolaridad de nivel secundaria. Se desconoce la mayor parte de la información respecto a su situación conyugal y ocupación; sin embargo, se sabe que el 22% están casados(as) o en unión libre y el 39% se dedican a trabajar.

García

En García, de enero a octubre del 2024, las mujeres se enfrentaron principalmente a violencia física en el ámbito familiar. También se resalta que, en la mayoría de los casos, el responsable de la violencia de género contra la mujer es su cónyuge o pareja y se detecta que los domingos son los días en los que se registraron más casos de violencia.

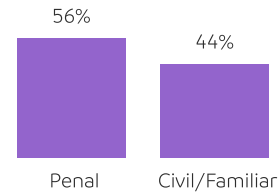
En este periodo se registraron 41 órdenes de protección, en su mayoría penales y se registraron también 11,708 servicios, en su mayoría de trabajo social.

Sin embargo, en este periodo se registraron 11 casos de feminicidios en la entidad.

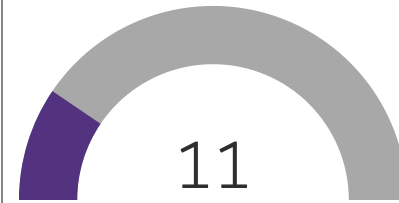
Casos de violencia por tipo y modalidad

	Económica	Física	Patrimonial	Psicológica	Sexual	Otro
Laboral	0	1	0	5	1	0
Institucional	0	1	0	2	0	0
Feminicida	0	11	0	0	0	0
Familiar	490	1496	124	1480	57	5
Escolar	1	0	0	1	0	0
Digital	2	0	0	21	1	18
Comunitaria	3	13	2	31	294	14
Total	496	1522	126	1540	353	37

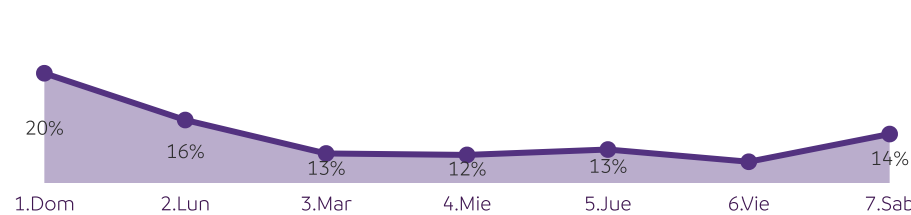
Órdenes de protección: 41



Número de feminicidios



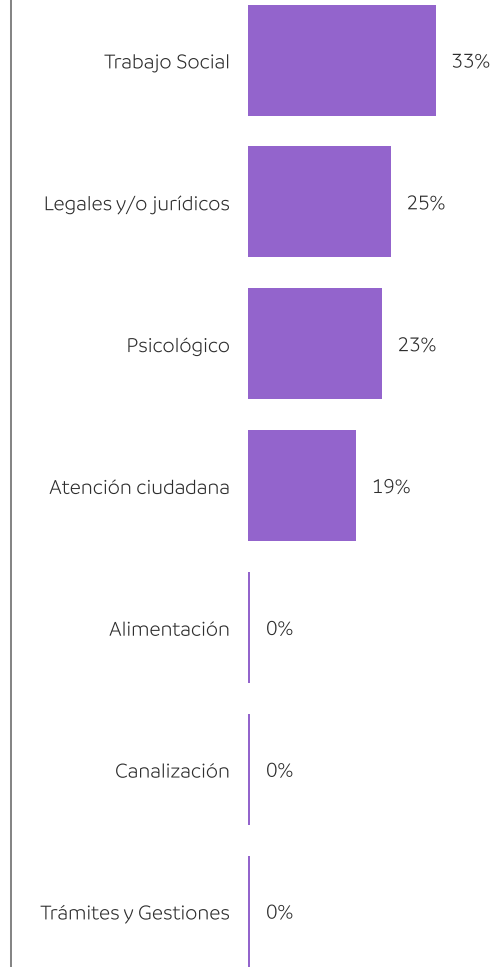
Incidencia de violencia de género por semana



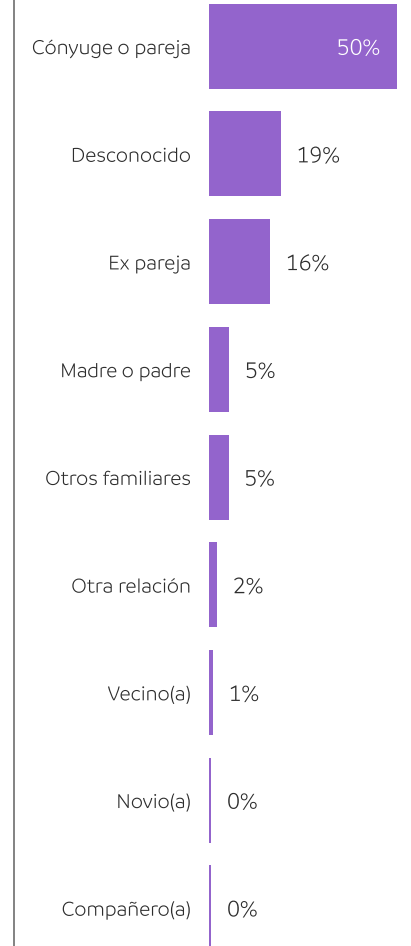
Servicios brindados en otros municipios



Servicios brindados: 11,708



Vínculo entre la persona en situación de violencia y la persona agresora

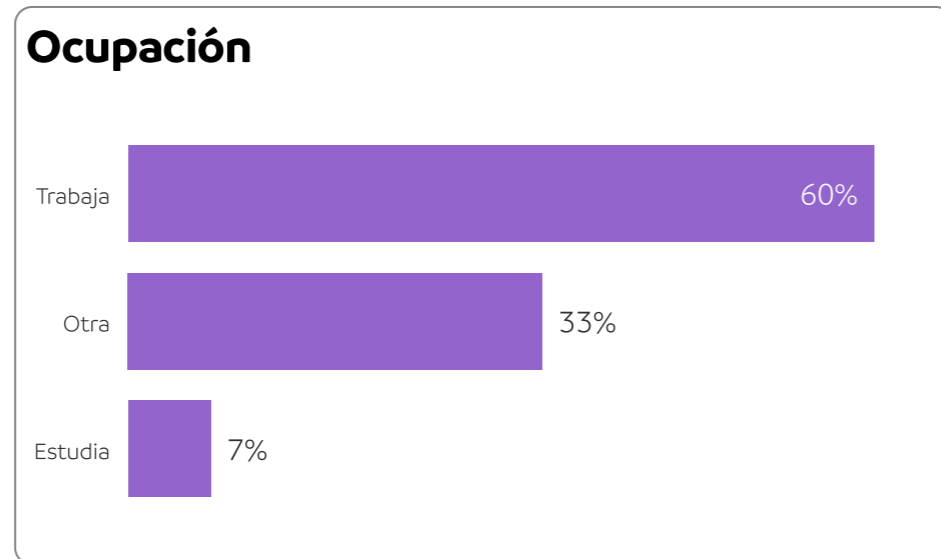
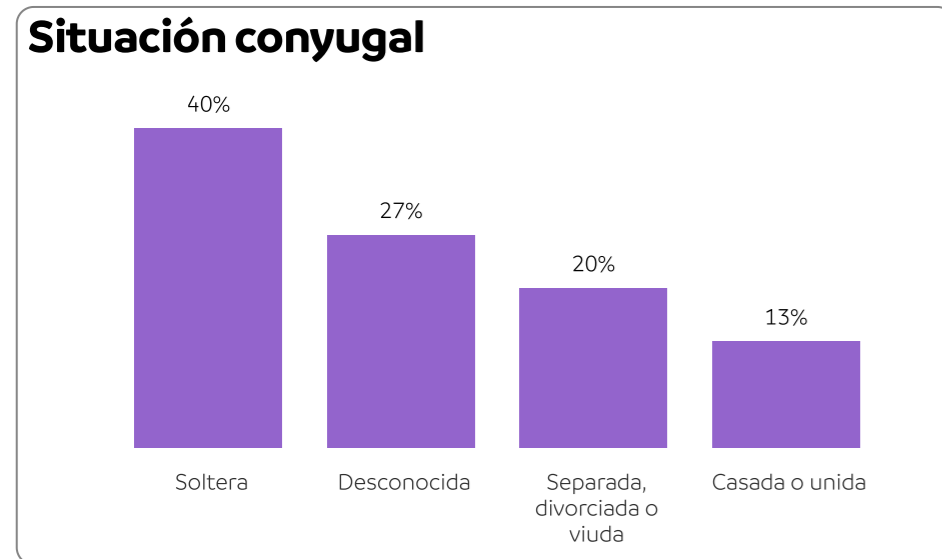
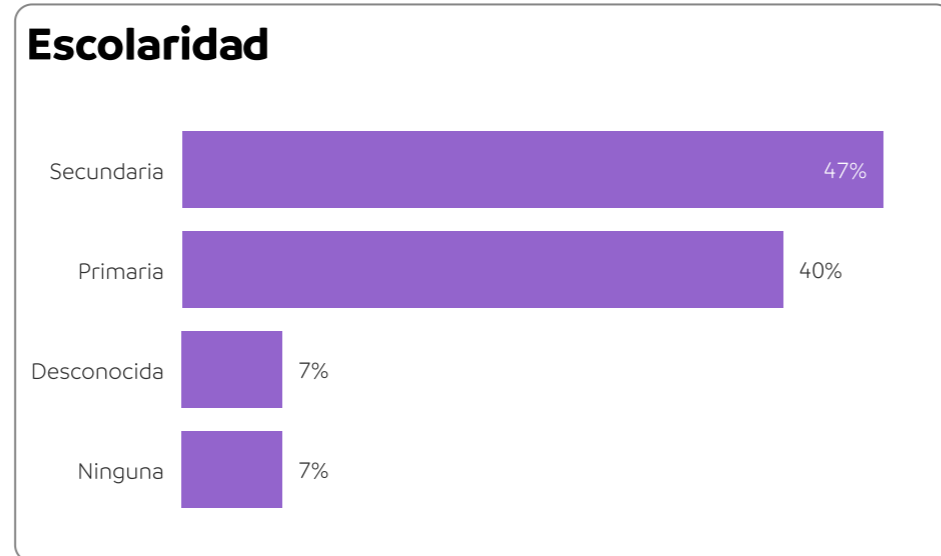
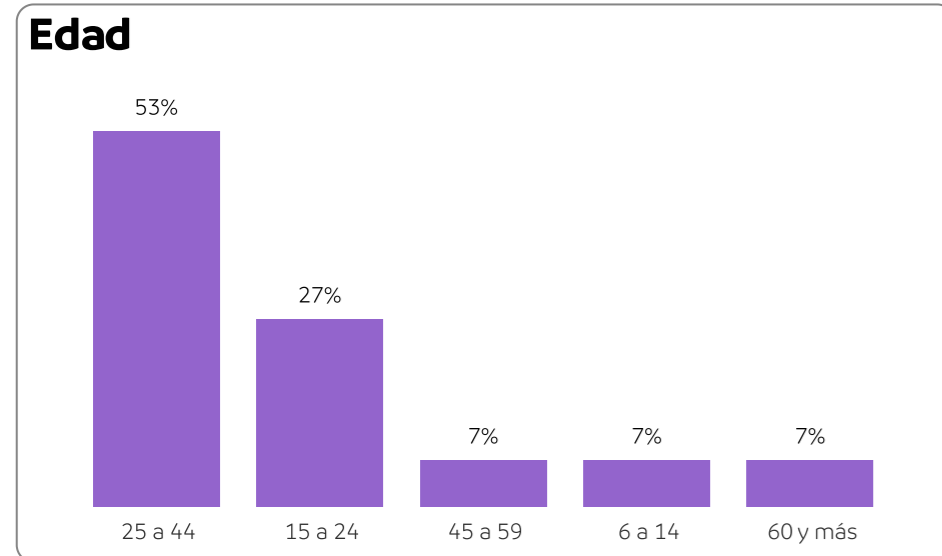
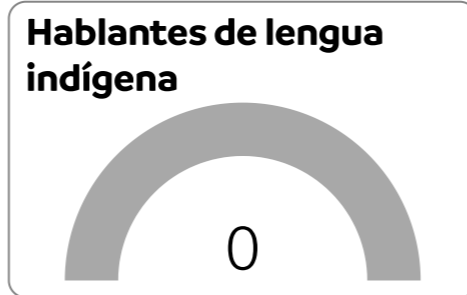


General Bravo

Perfil de la persona en situación de violencia

15 Casos de mujeres en situación de violencia

15 Mujeres en situación de violencia

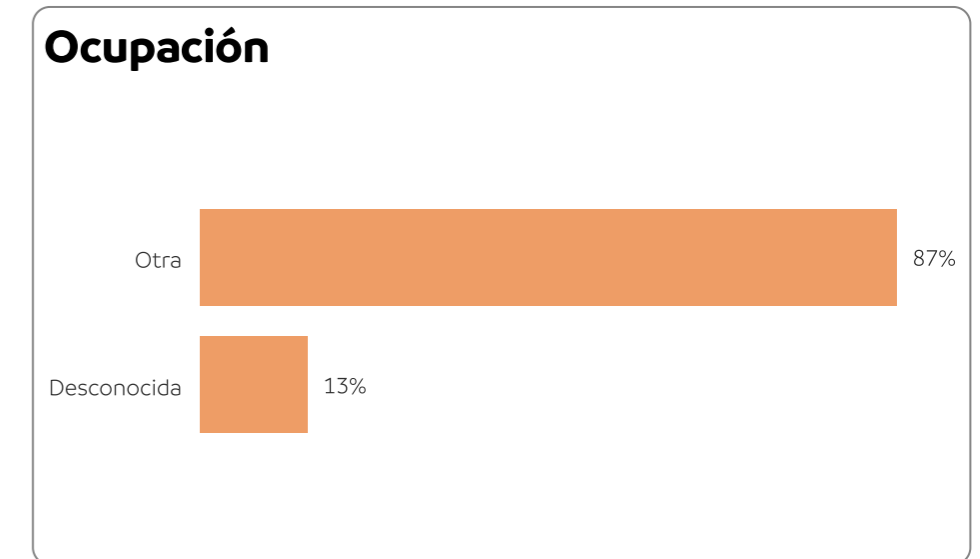
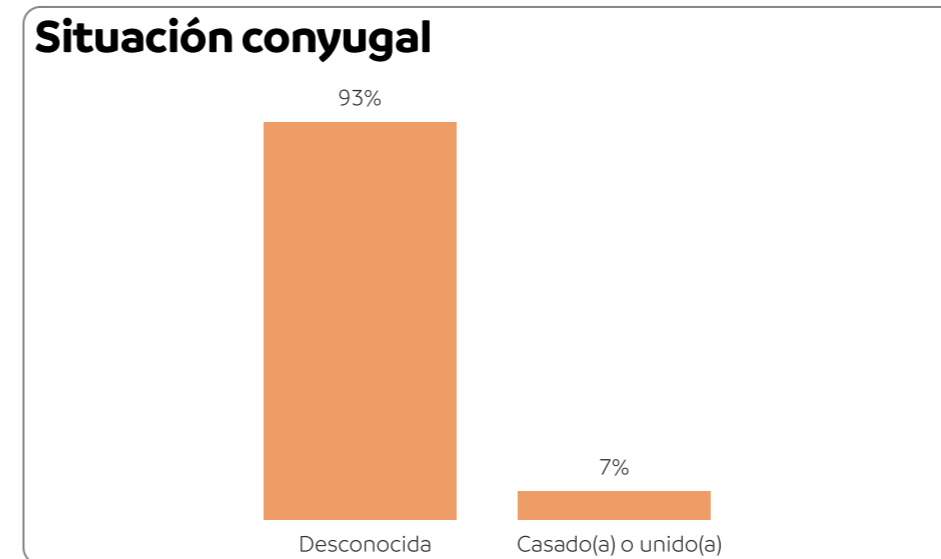
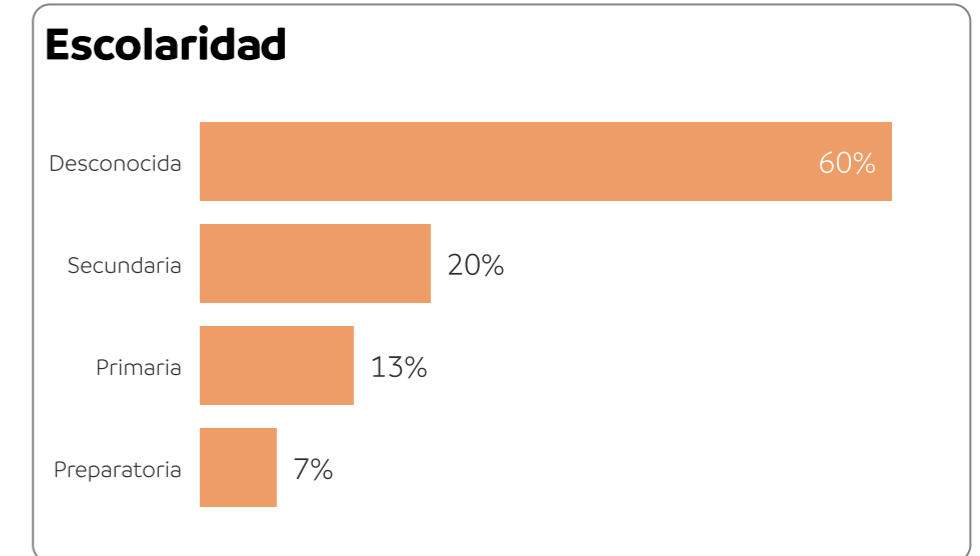
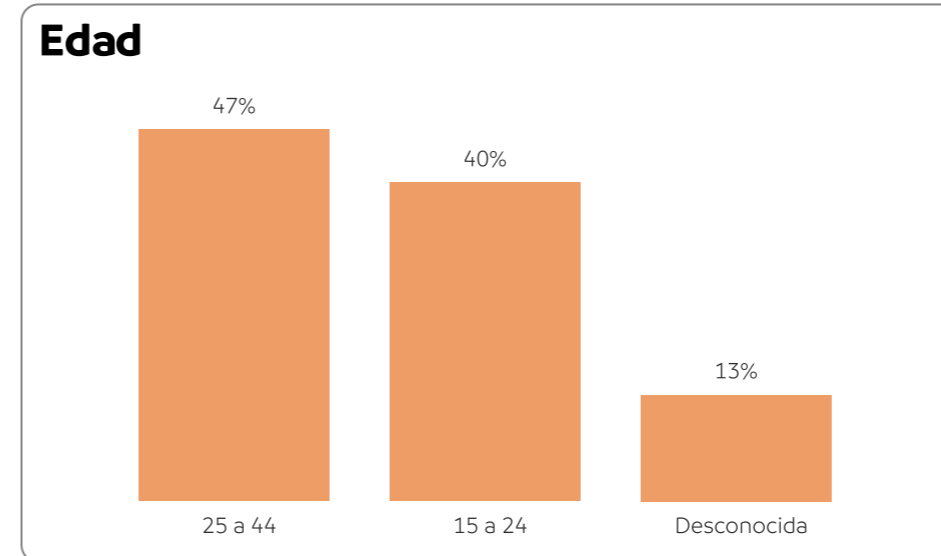
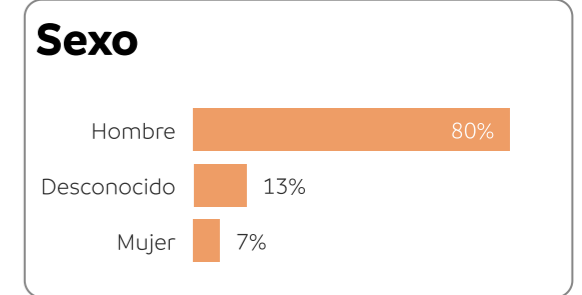


En el municipio de General Bravo de enero a octubre de 2024, se registraron 15 casos de mujeres en situación de violencia. Al analizar el perfil de las personas afectadas, se encontró que la mayoría de ellas se encuentran en el grupo de edad de 25 a 44 años, tienen escolaridad de nivel secundaria, son solteras y dedican su tiempo principalmente al trabajo ya sea dentro o fuera del hogar.

Perfil de la persona agresora

15 Casos de personas agresoras

15 Personas agresoras



En 2024, al mes de octubre, se identificaron 15 casos de personas que violentaron a mujeres. Al analizar el perfil de los agresores, se encontró que, en su mayoría, son hombres y pertenecen al rango de edad de 25 a 44 años. Se desconoce la mayor parte de la información respecto a su escolaridad, situación conyugal y ocupación; sin embargo, se sabe que el 20% tienen escolaridad de nivel secundaria y el 7% están casados(as) o en unión libre.

General Bravo

En General Bravo, de enero a octubre del 2024, las mujeres se enfrentaron principalmente a violencia física en el ámbito familiar. También se resalta que, en la mayoría de los casos, el responsable de la violencia de género contra la mujer es su cónyuge o pareja y se detecta que los jueves y sábados son los días en los que se registraron más casos de violencia.

Durante este periodo se registró 1 orden de protección de tipo penal y no hay registros de servicios brindados a mujeres.

Asimismo, se observa que durante este periodo no se registraron casos de feminicidio.

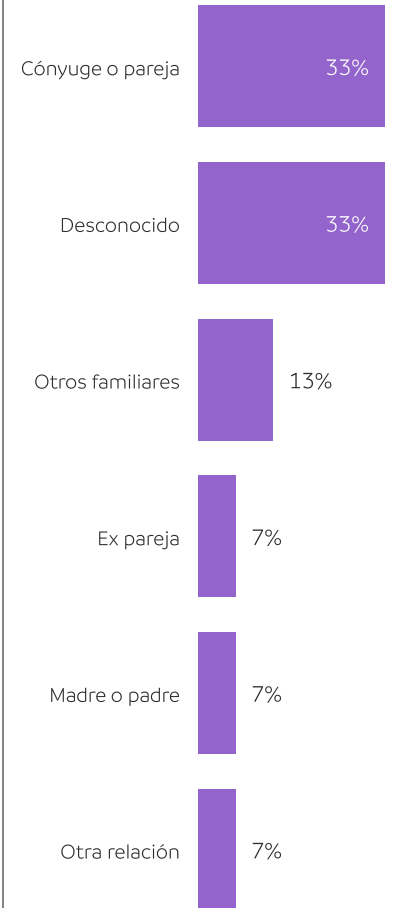
Casos de violencia por tipo y modalidad

	Económica	Física	Patrimonial	Psicológica	Sexual	Otro
Familiar	1	8	0	2	0	0
Comunitaria	0	0	0	1	4	0
Total	1	8	0	3	4	0

Servicios brindados:

No hay registros en el periodo

Vínculo entre la persona en situación de violencia y la persona agresora



Órdenes de protección:

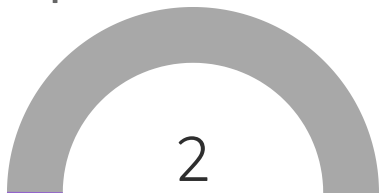
1



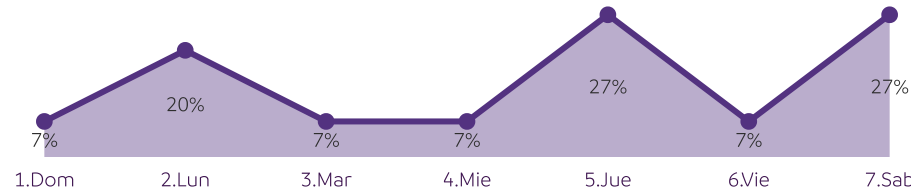
Número de feminicidios

0

Servicios brindados en otros municipios



Incidencia de violencia de género por semana

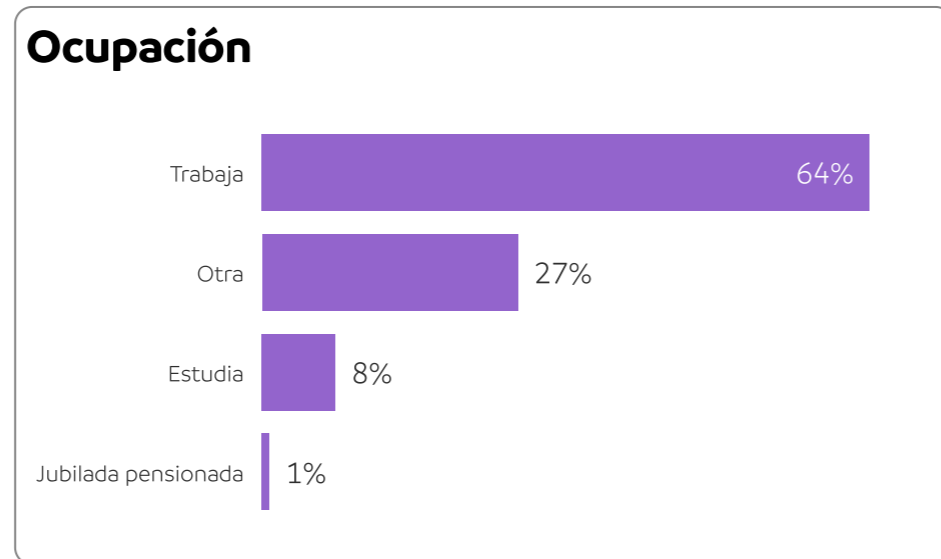
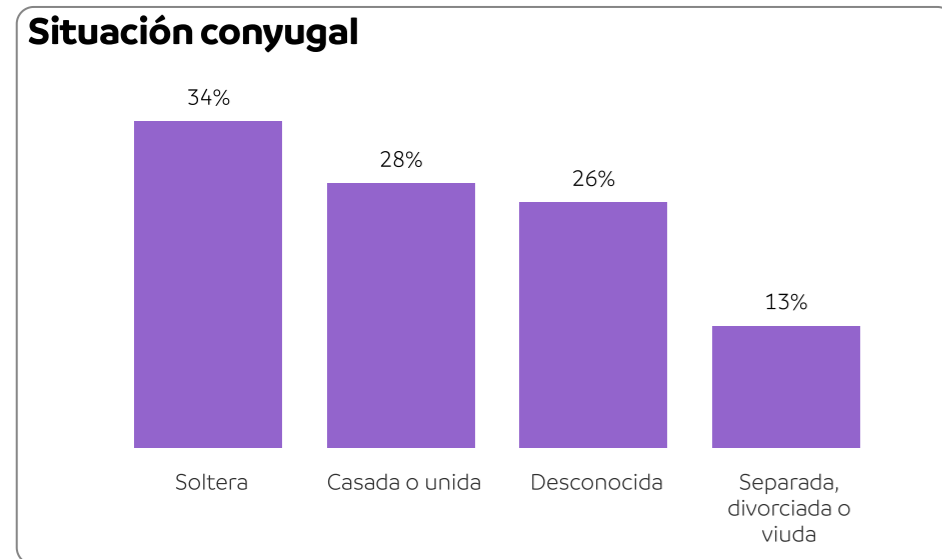
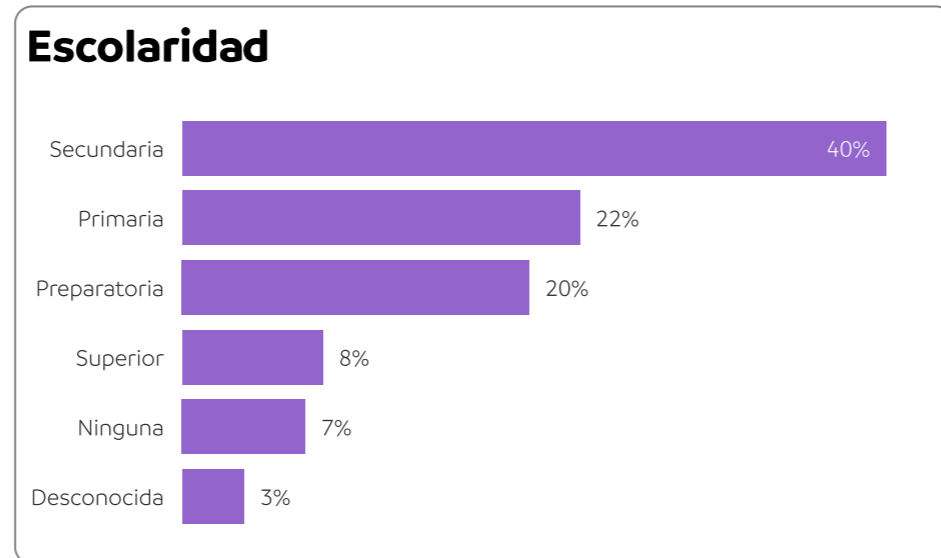
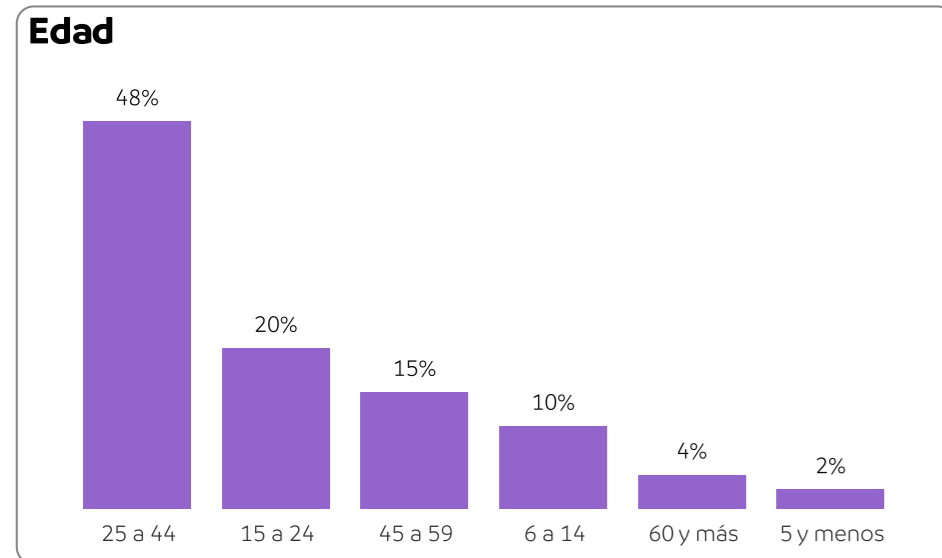
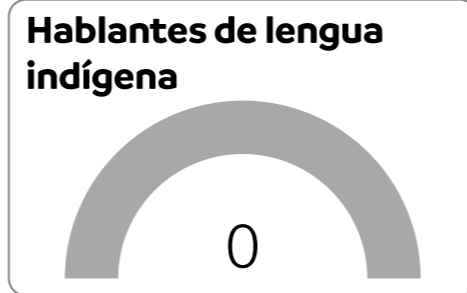


General Escobedo

Perfil de la persona en situación de violencia

2,004 Casos de mujeres en situación de violencia

1,879 Mujeres en situación de violencia

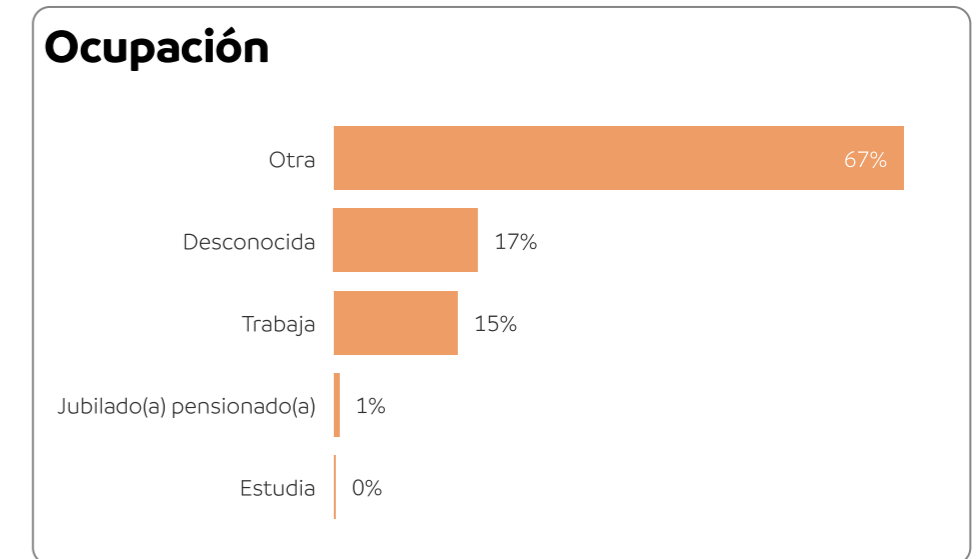
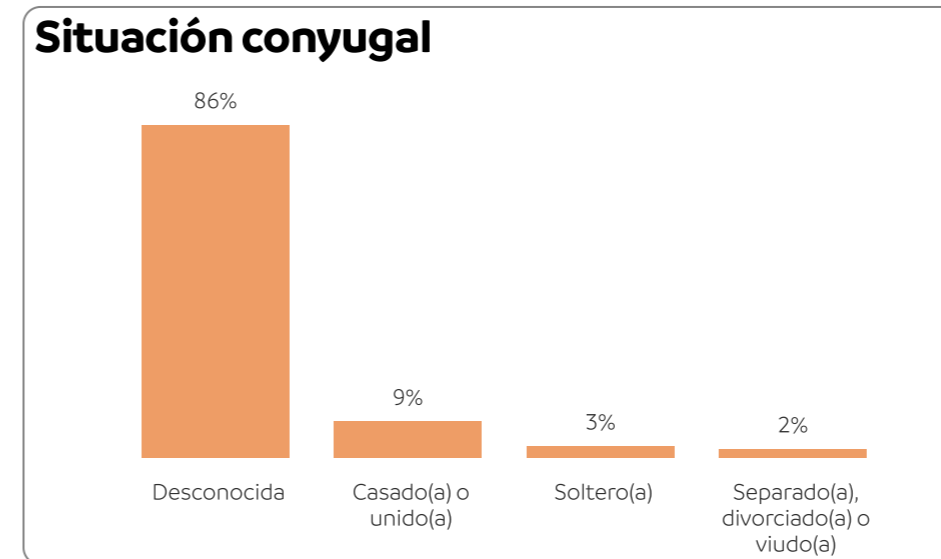
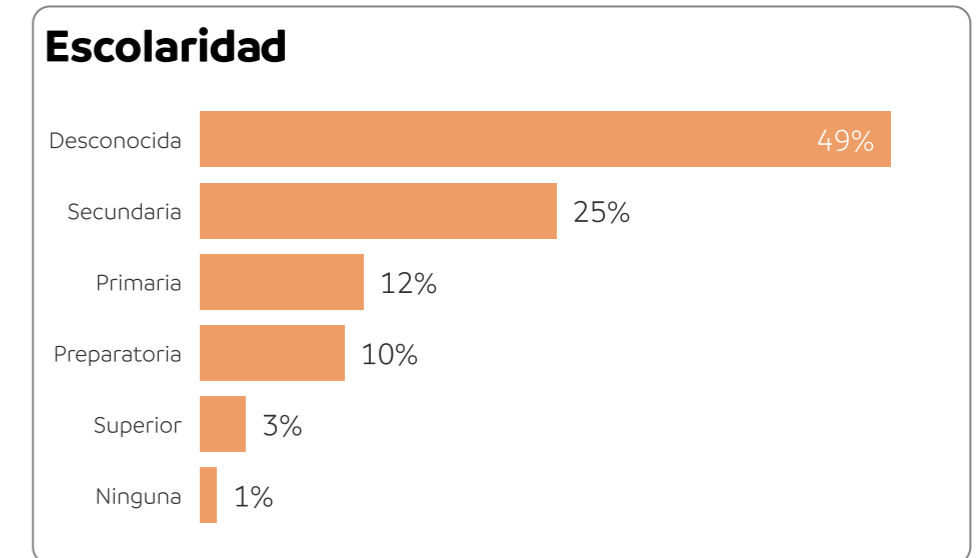
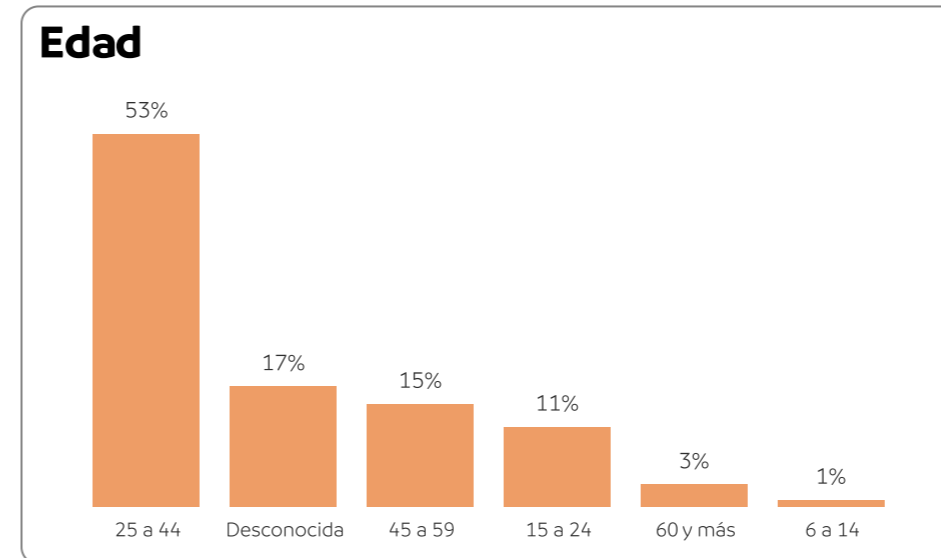
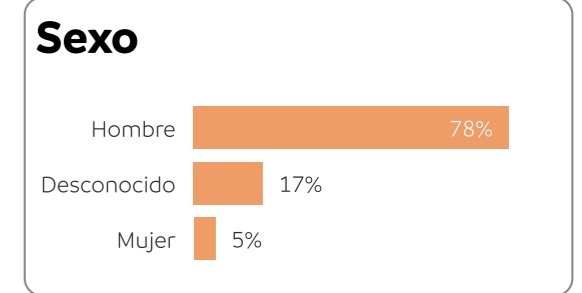


En el municipio de General Escobedo de enero a octubre de 2024, se registraron 2,004 casos de mujeres en situación de violencia. Al analizar el perfil de las personas afectadas, se encontró que la mayoría de ellas se encuentran en el grupo de edad de 25 a 44 años, tienen escolaridad de nivel secundaria, son solteras y dedican su tiempo principalmente al trabajo ya sea dentro o fuera del hogar.

Perfil de la persona agresora

2,004 Casos de personas agresoras

1,871 Personas agresoras



En 2024, al mes de octubre, se identificaron 2,004 casos de personas que violentaron a mujeres. Al analizar el perfil de los agresores, se encontró que, en su mayoría, son hombres y pertenecen al rango de edad de 25 a 44 años. Se desconoce la mayor parte de la información respecto a su escolaridad, situación conyugal y ocupación; sin embargo, se sabe que el 25% tienen escolaridad de nivel secundaria, el 9% están casados(as) o en unión libre y el 15% se dedican a trabajar.

General Escobedo

En General Escobedo, de enero a octubre del 2024, las mujeres se enfrentaron principalmente a violencia física en el ámbito familiar. También se resalta que, en la mayoría de los casos, el responsable de la violencia de género contra la mujer es su cónyuge o pareja y se detecta que los lunes son los días en los que se registraron más casos de violencia.

En este periodo se registraron 85 órdenes de protección, en su mayoría penales y se registraron también 1,042 servicios, en su mayoría psicológicos.

Sin embargo, en este periodo se registraron 7 casos de feminicidios en la entidad.


Casos de violencia por tipo y modalidad

-	Económica	Física	Patrimonial	Psicológica	Sexual	Otro
Laboral	1	2	0	7	1	0
Institucional	1	5	1	18	0	0
Feminicida	0	7	0	0	0	0
Familiar	213	1222	91	595	43	27
Digital	0	0	0	16	0	21
Comunitaria	1	9	7	23	267	8
Total	216	1245	99	659	311	56

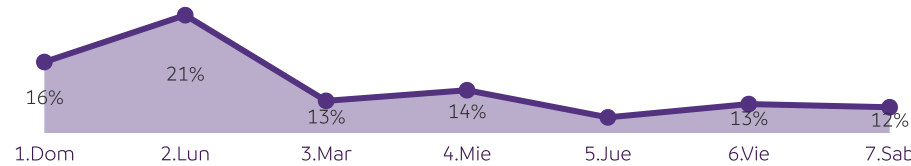
Órdenes de protección: 85



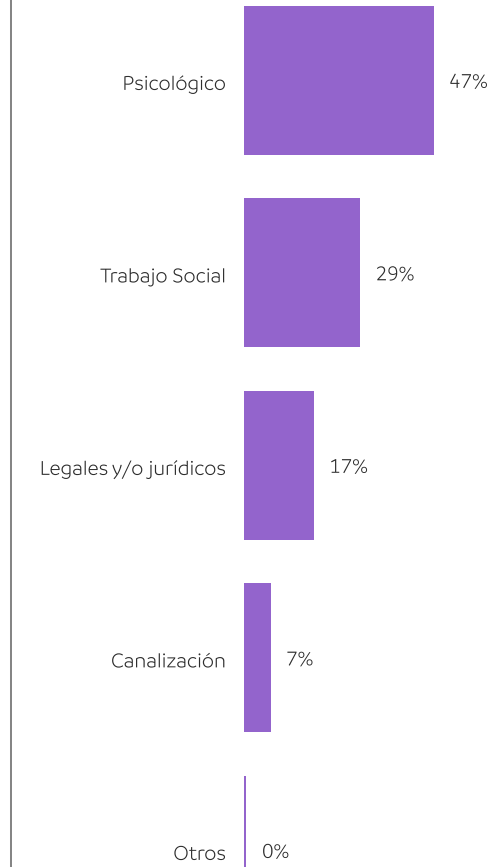
Número de feminicidios



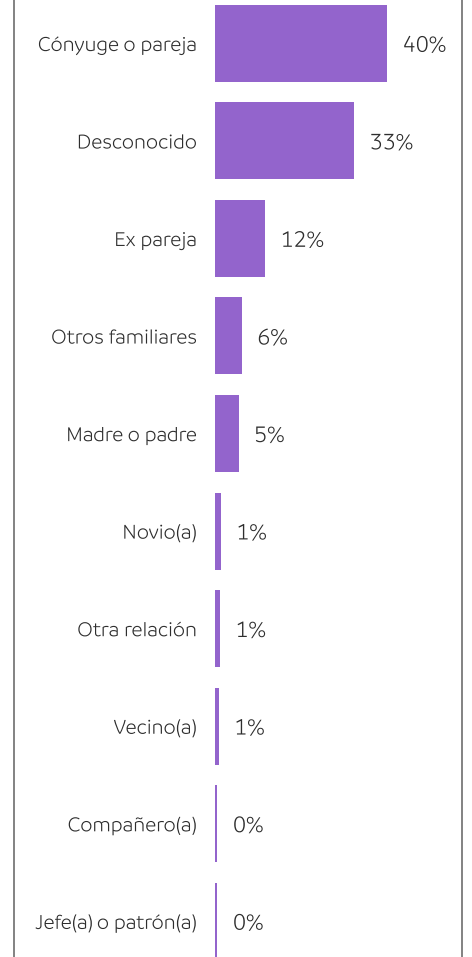
Incidencia de violencia de género por semana



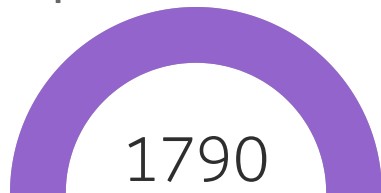
Servicios brindados: 1,042



Vínculo entre la persona en situación de violencia y la persona agresora



Servicios brindados en otros municipios

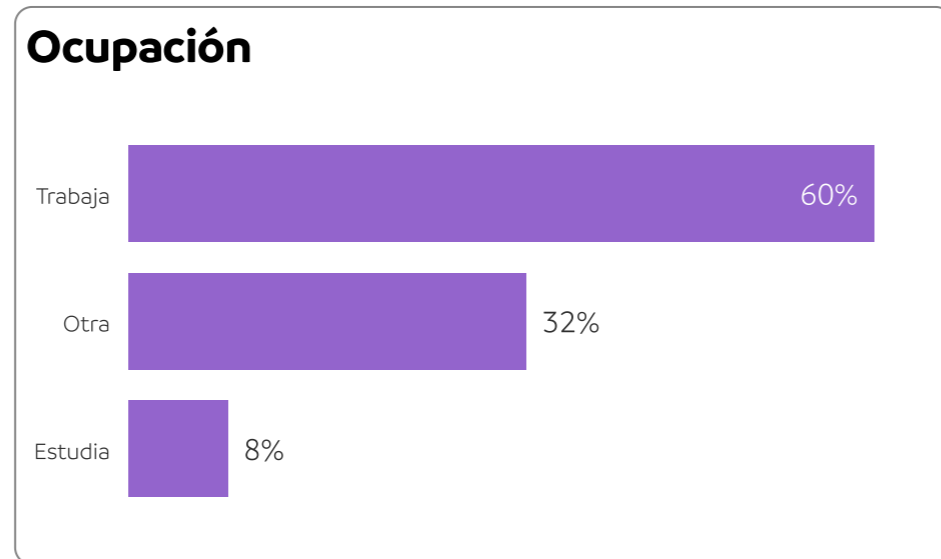
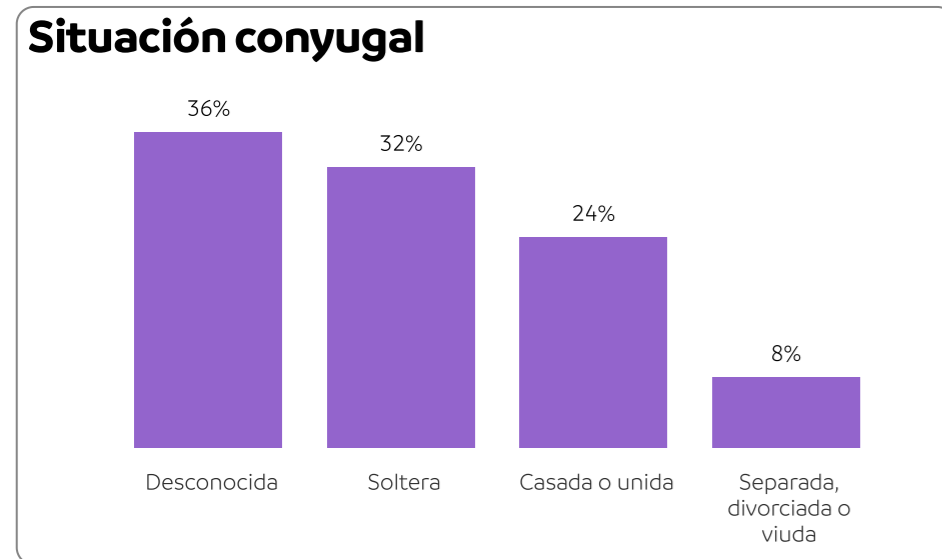
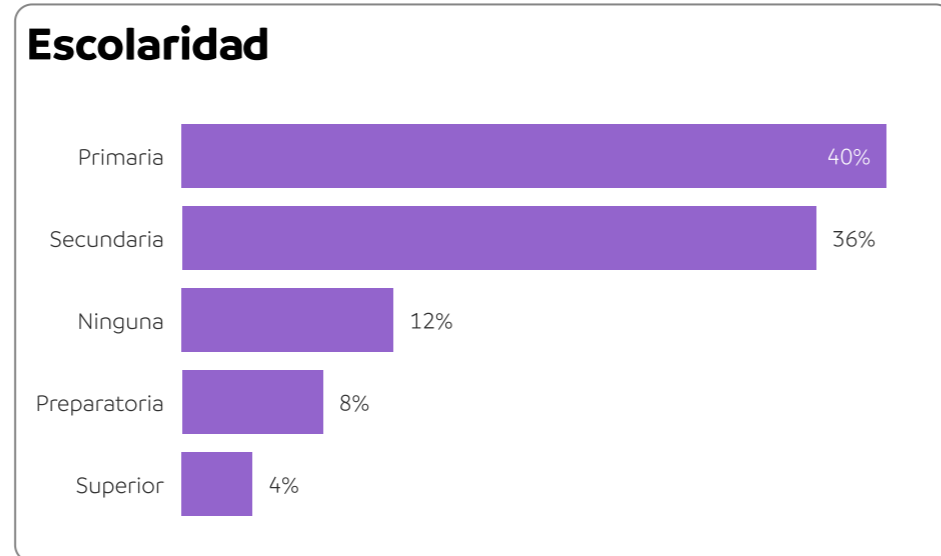
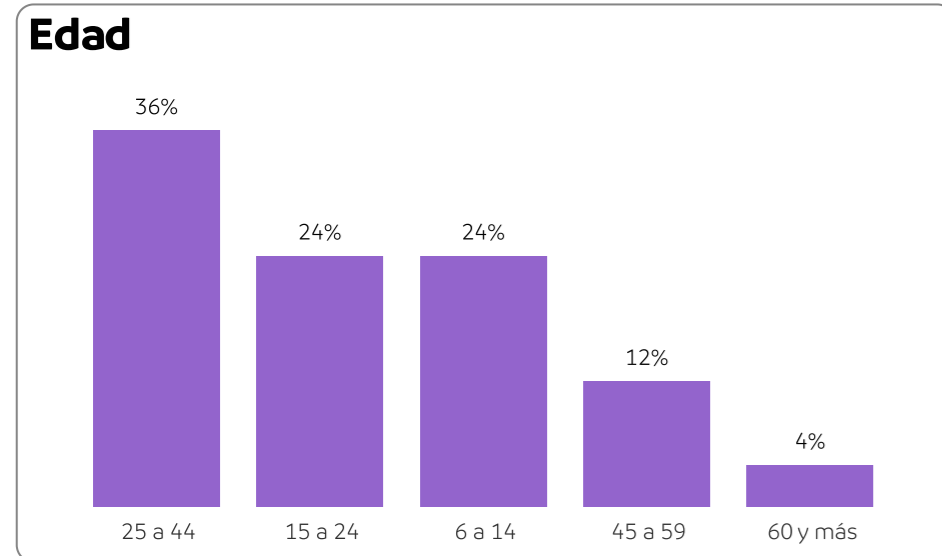


General Terán

Perfil de la persona en situación de violencia

25 Casos de mujeres en situación de violencia

23 Mujeres en situación de violencia

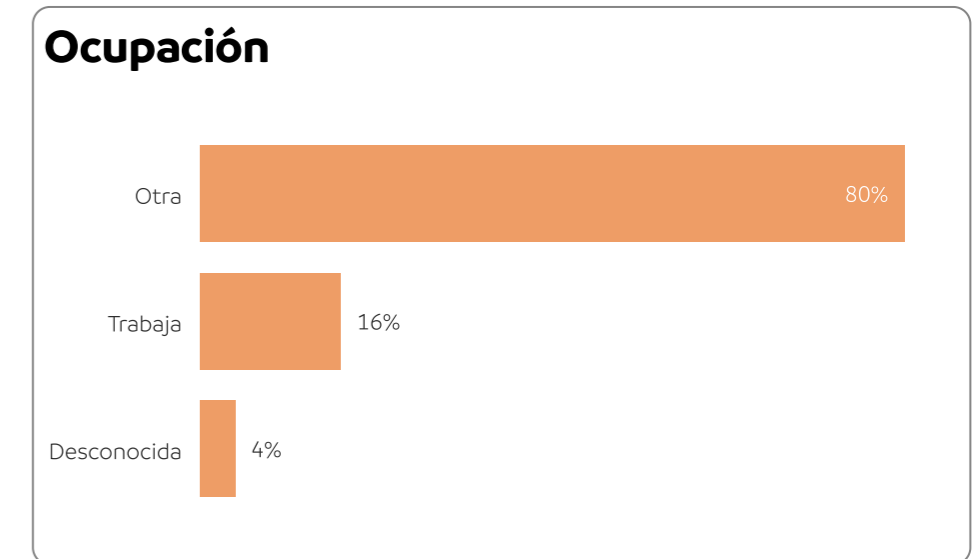
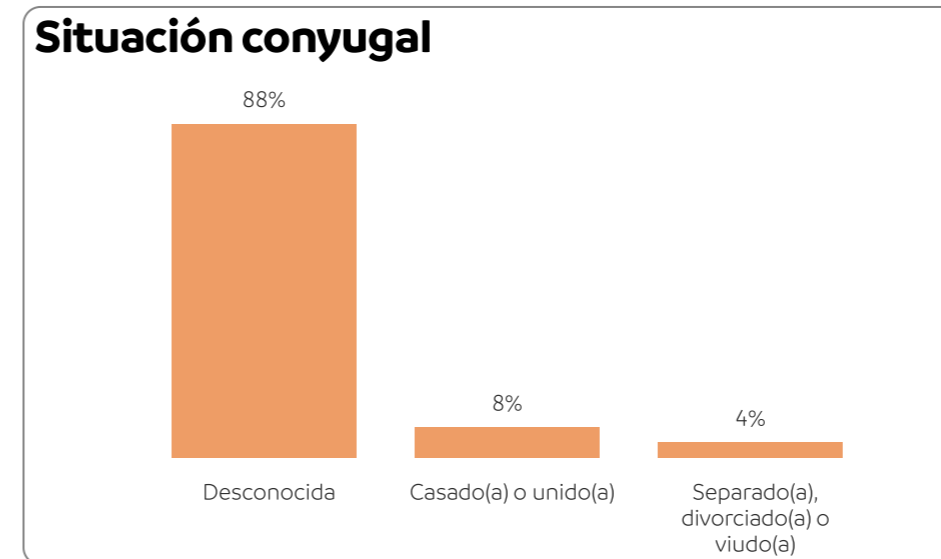
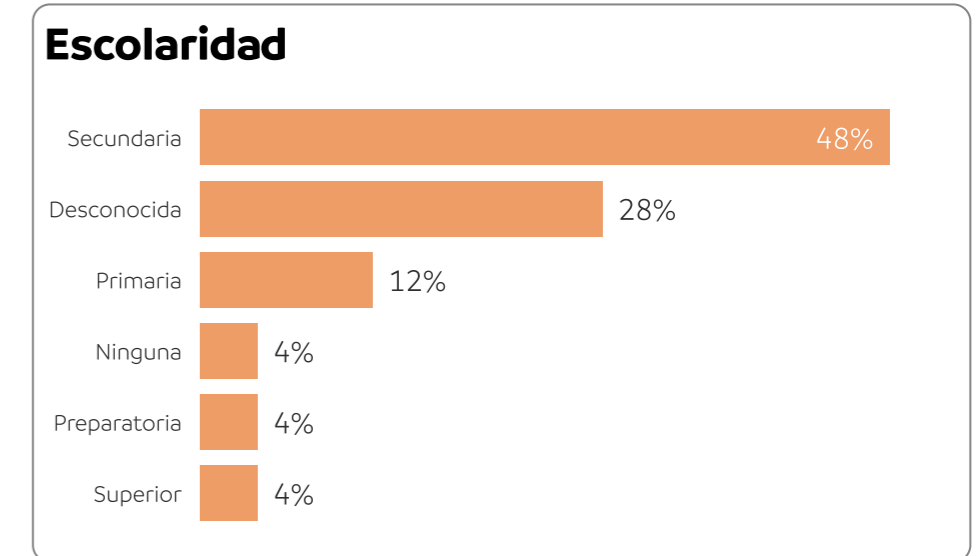
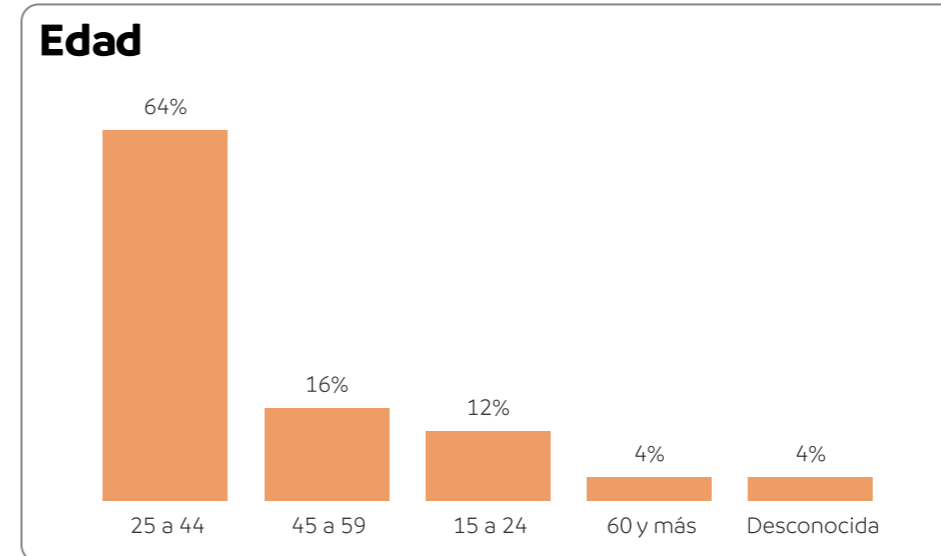
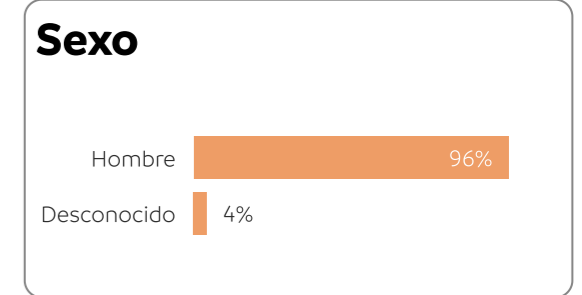


En el municipio de General Terán de enero a octubre de 2024, se registraron 25 casos de mujeres en situación de violencia. Al analizar el perfil de las personas afectadas, se encontró que la mayoría de ellas se encuentran en el grupo de edad de 25 a 44 años, tienen escolaridad de nivel primaria y dedican su tiempo principalmente al trabajo ya sea dentro o fuera del hogar. También, se observa que el 32% son solteras.

Perfil de la persona agresora

25 Casos de personas agresoras

23 Personas agresoras



En 2024, al mes de octubre, se identificaron 25 casos de personas que violentaron a mujeres. Al analizar el perfil de los agresores, se encontró que, en su mayoría, son hombres, pertenecen al rango de edad de 25 a 44 años y tienen escolaridad de nivel secundaria. Se desconoce la mayor parte de la información respecto a su situación conyugal y ocupación; sin embargo, se sabe que el 8% están casados(as) o en unión libre y el 16% se dedican a trabajar.

General Terán

En General Terán, de enero a octubre del 2024, las mujeres se enfrentaron principalmente a violencia física en el ámbito familiar. También se resalta que el 36% de los responsables de la violencia de género contra la mujer es su cónyuge o pareja y se detecta que los domingos y martes son los días en los que se registraron más casos de violencia.

Durante este periodo, no se registraron órdenes de protección y no hay registros de servicios brindados a mujeres.

Asimismo, se observa que durante este periodo no se registraron casos de feminicidio.

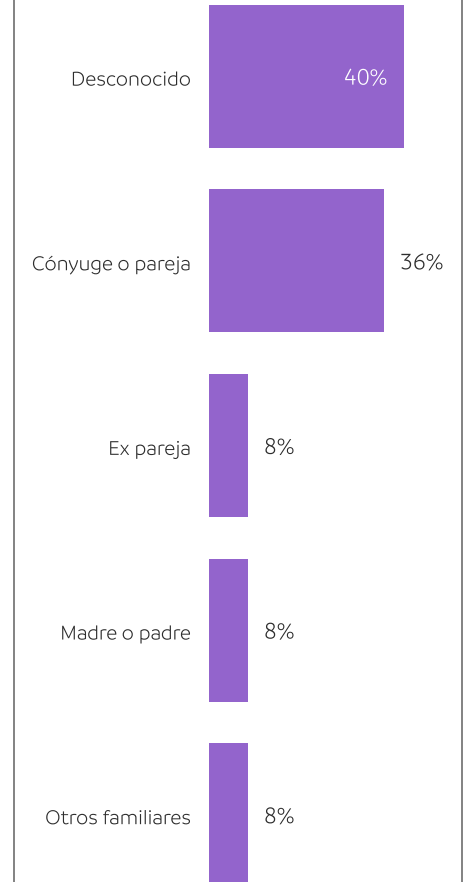
Casos de violencia por tipo y modalidad

-	Económica	Física	Patrimonial	Psicológica	Sexual	Otro
Familiar	2	14	2	6	0	0
Digital	0	0	0	1	0	0
Comunitaria	0	0	0	0	7	0
Total	2	14	2	7	7	0

Servicios brindados:

No hay registros en el periodo

Vínculo entre la persona en situación de violencia y la persona agresora



Órdenes de protección:

No hay registros en el periodo

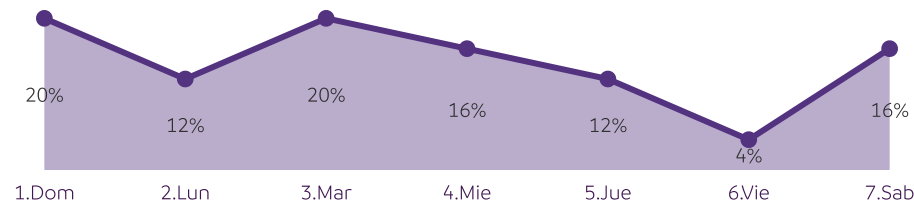
Número de feminicidios

0

Servicios brindados en otros municipios

23

Incidencia de violencia de género por semana

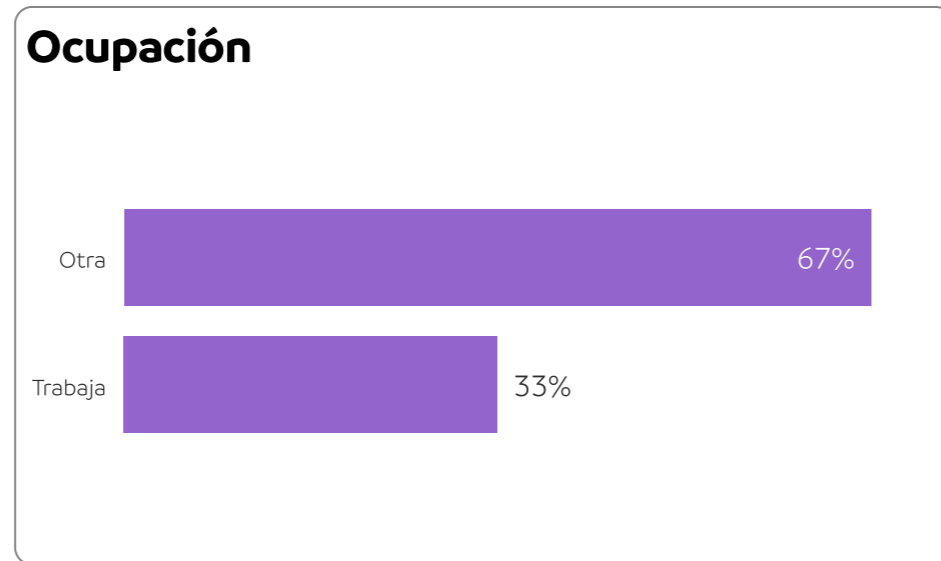
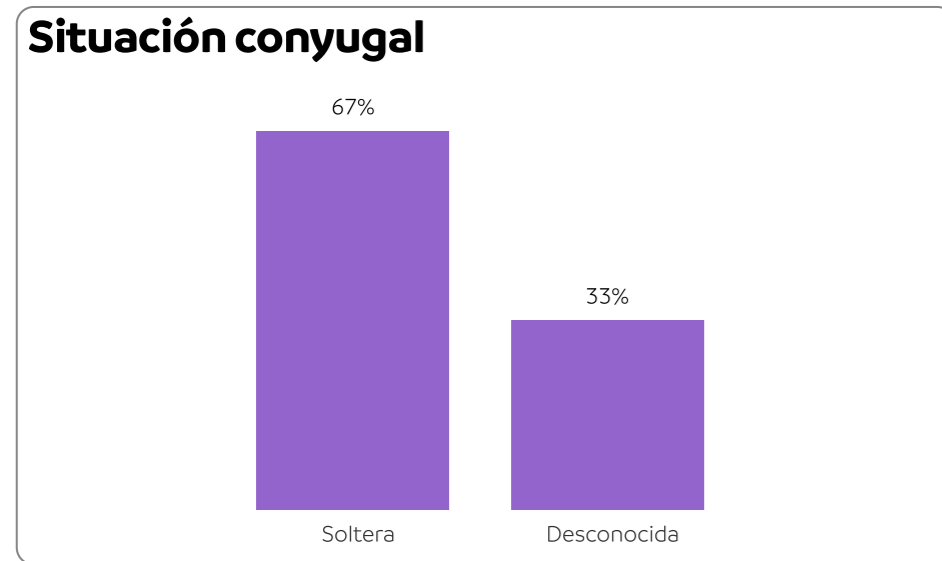
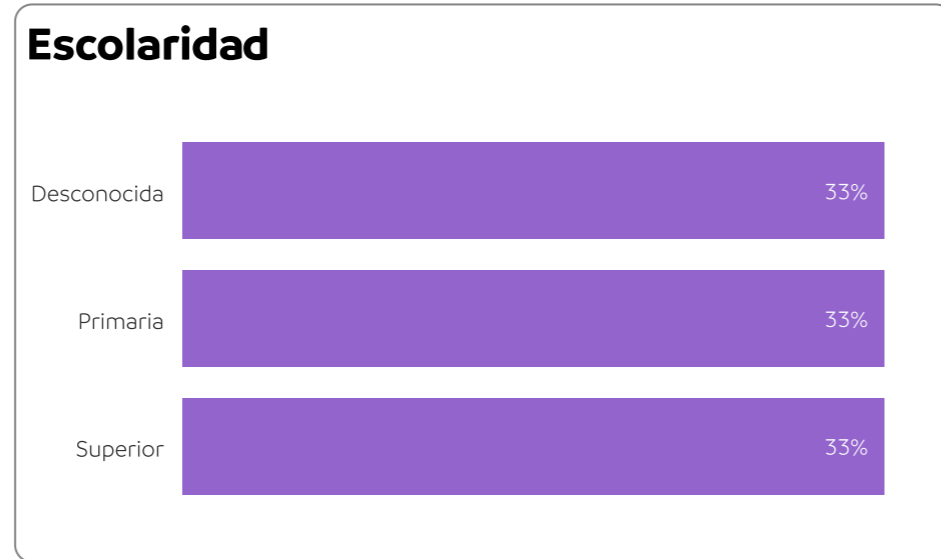
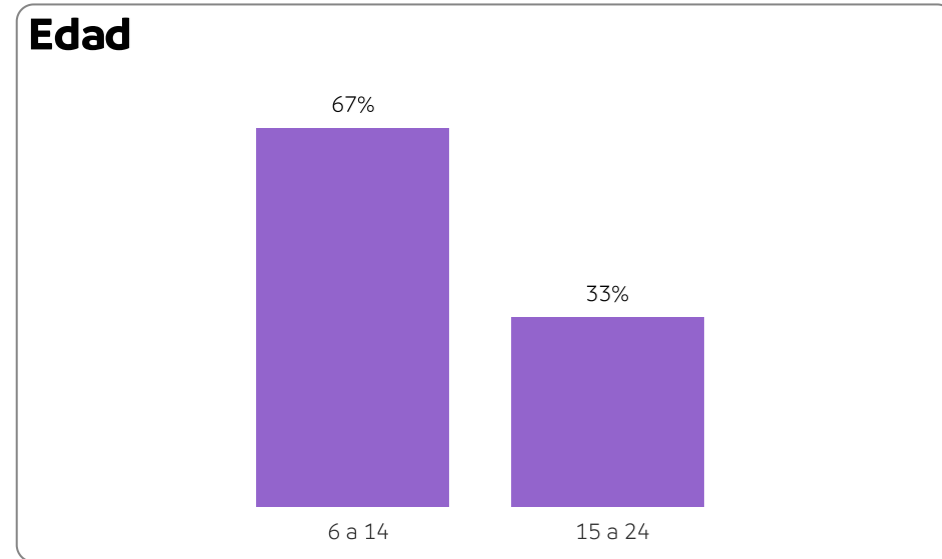


General Treviño

Perfil de la persona en situación de violencia

3
Casos de mujeres en situación de violencia

3
Mujeres en situación de violencia

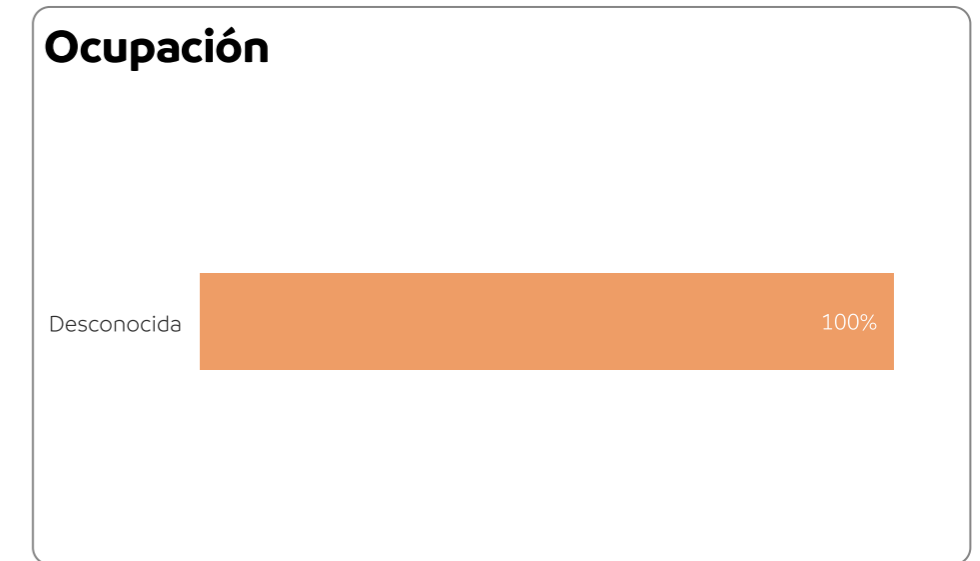
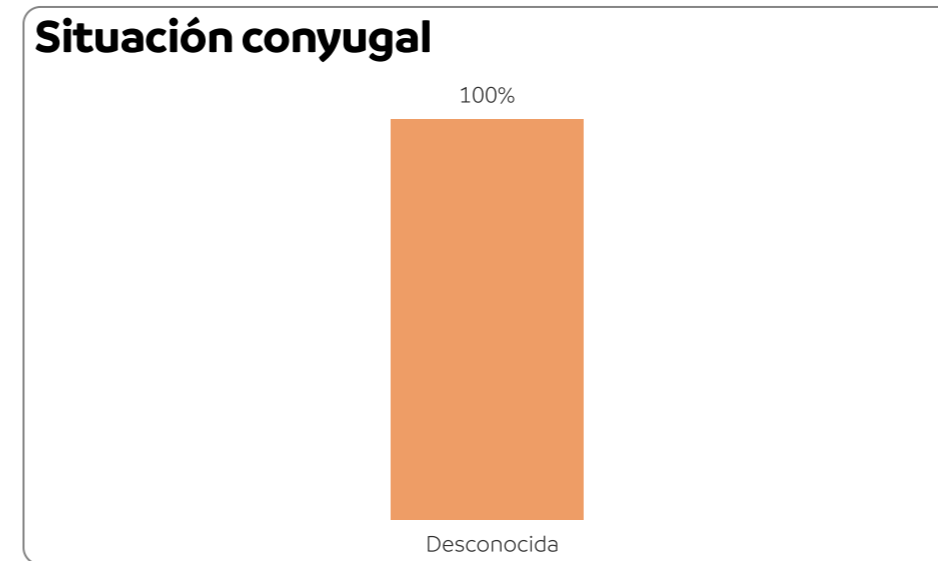
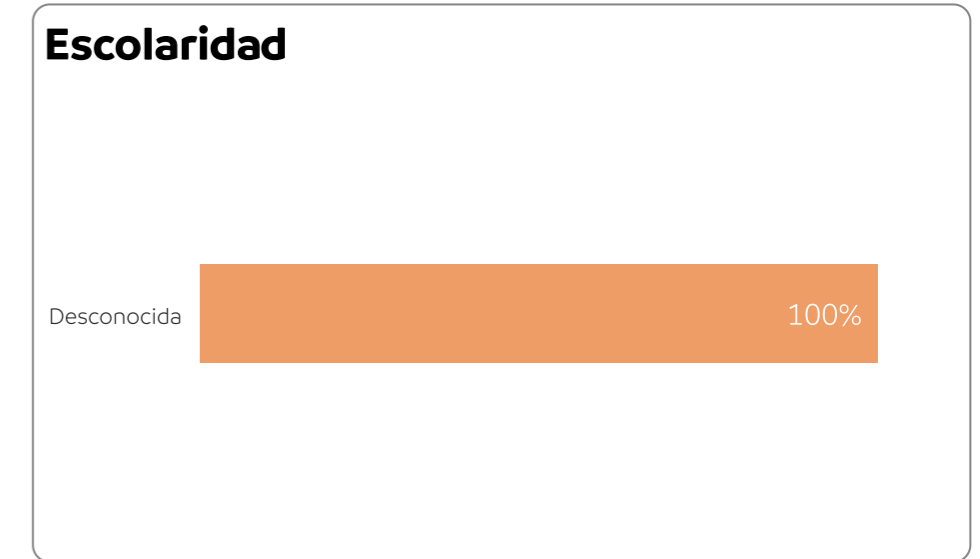
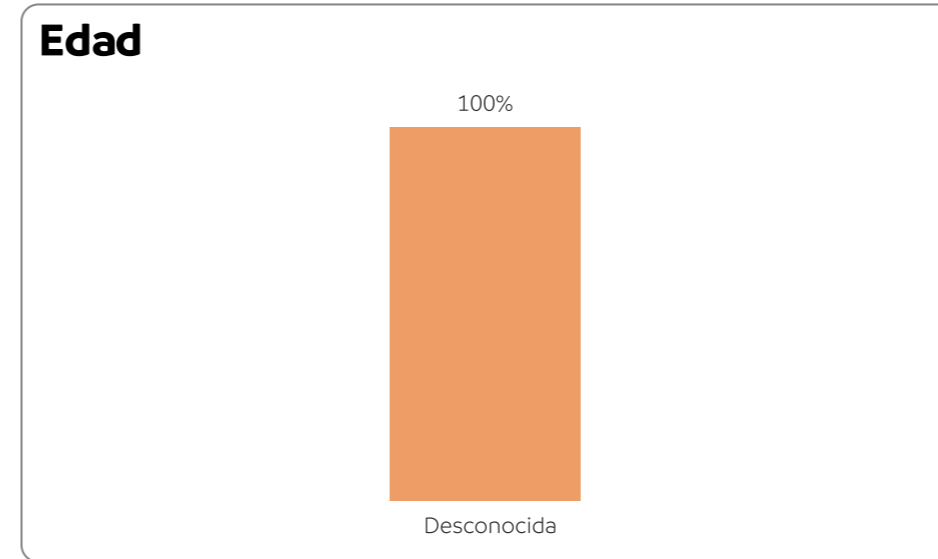
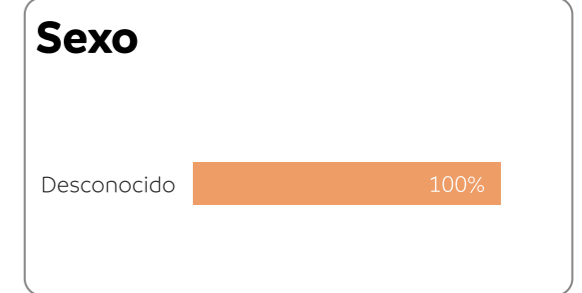


En el municipio de General Treviño de enero a octubre de 2024, se registraron 3 casos de mujeres en situación de violencia. Al analizar el perfil de las personas afectadas, se encontró que la mayoría de ellas se encuentran en el grupo de edad de 6 a 14 años, tienen escolaridad de nivel primaria o superior y son solteras. También, se observa que el 33% dedican su tiempo principalmente al trabajo ya sea dentro o fuera del hogar.

Perfil de la persona agresora

3
Casos de personas agresoras

3
Personas agresoras



En 2024, al mes de octubre, se identificaron 3 casos de personas que violentaron a mujeres. Se desconoce la mayor parte de la información de los agresores con respecto a su género, edad, escolaridad, situación conyugal y ocupación.

General Treviño

En General Treviño, de enero a octubre del 2024, las mujeres se enfrentaron principalmente a violencia física y psicológica en el ámbito familiar y sexual en el ámbito comunitario. También se resalta que el 33% de los responsables de la violencia de género contra la mujer es algún familiar y se detecta que los domingos, miércoles y jueves son los días en los que se registraron más casos de violencia.

Durante este periodo, no se registraron órdenes de protección y no hay registros de servicios brindados a mujeres.

Asimismo, se observa que durante este periodo no se registraron casos de feminicidio.

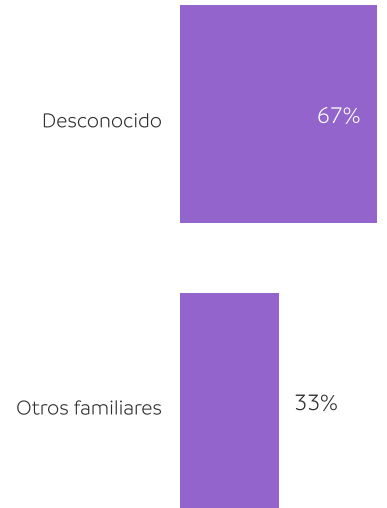
Casos de violencia por tipo y modalidad

-	Económica	Física	Patrimonial	Psicológica	Sexual	Otro
Familiar	0	1	0	1	0	1
Comunitaria	0	0	0	0	1	0
Total	0	1	0	1	1	1

Servicios brindados:

No hay registros en el periodo

Vínculo entre la persona en situación de violencia y la persona agresora



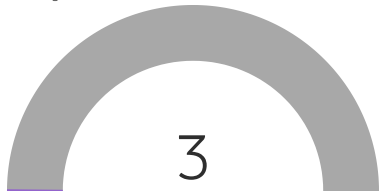
Órdenes de protección:

No hay registros en el periodo

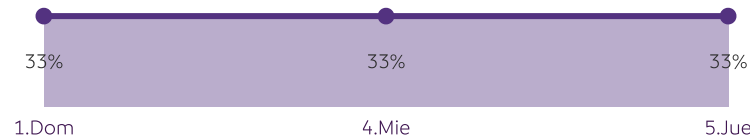
Número de feminicidios

0

Servicios brindados en otros municipios



Incidencia de violencia de género por semana

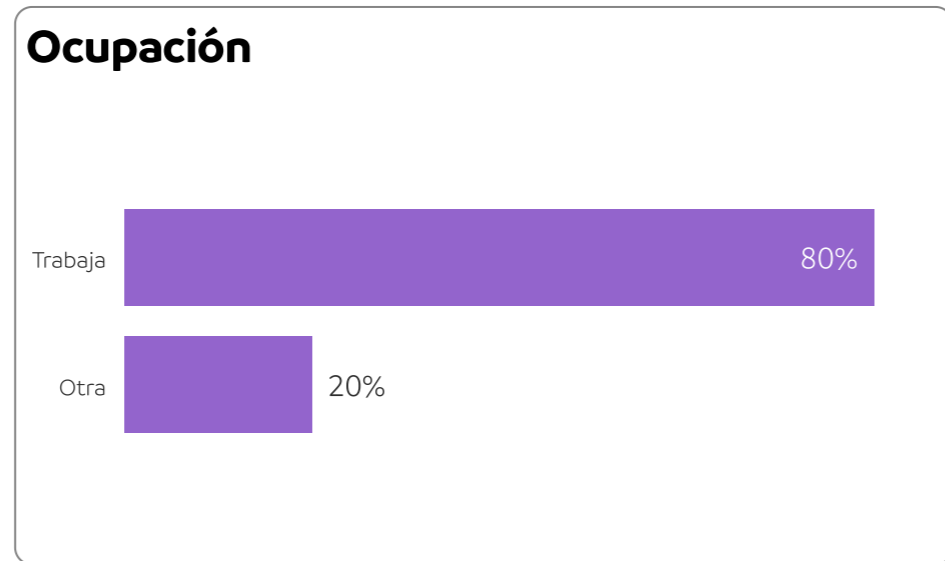
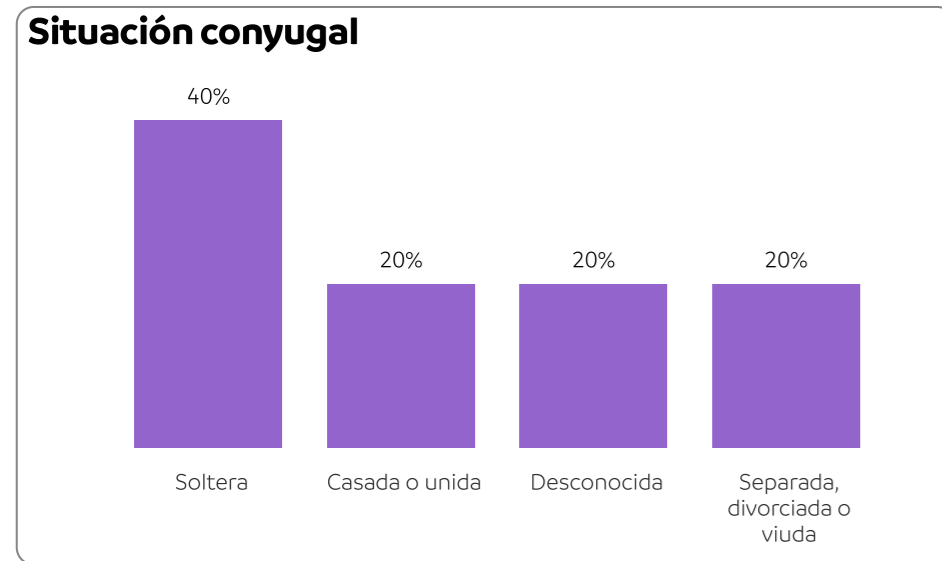
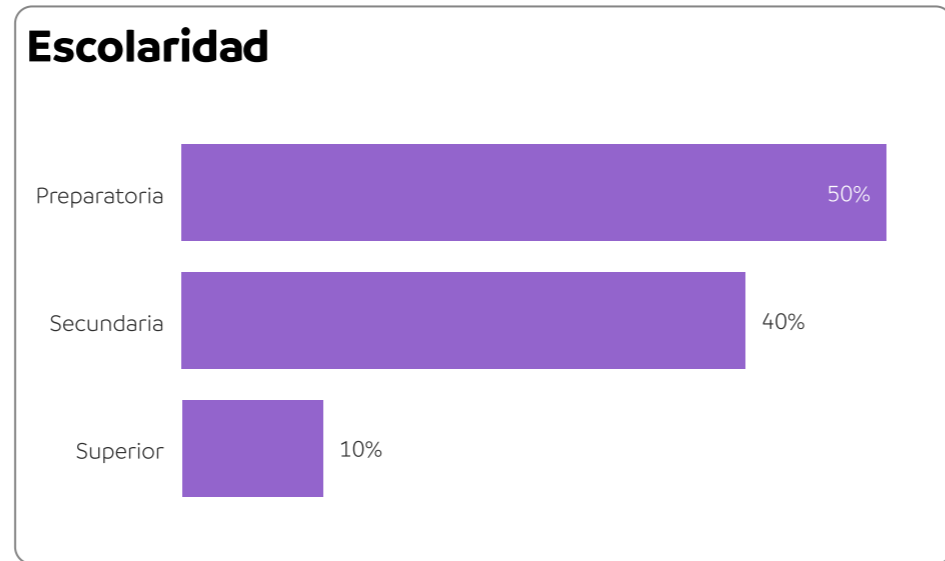
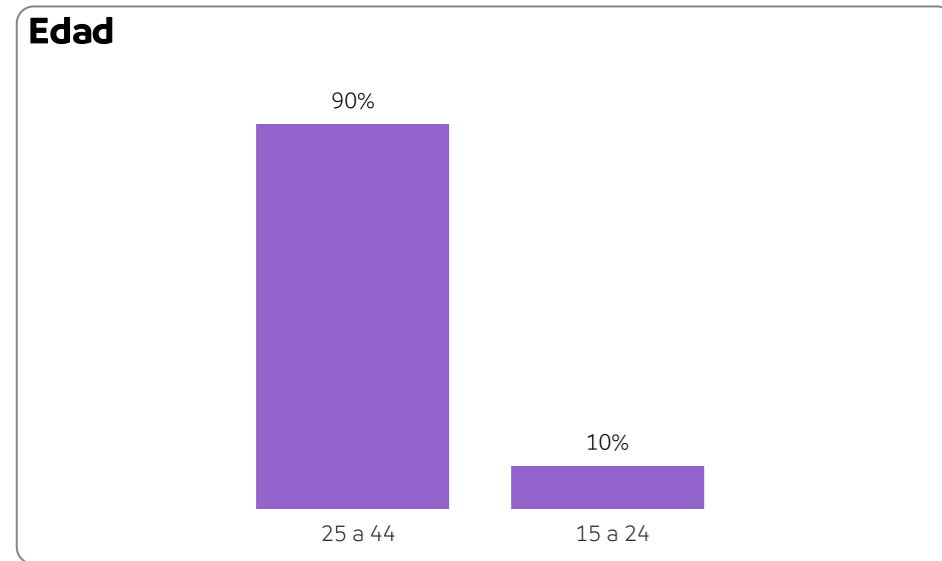
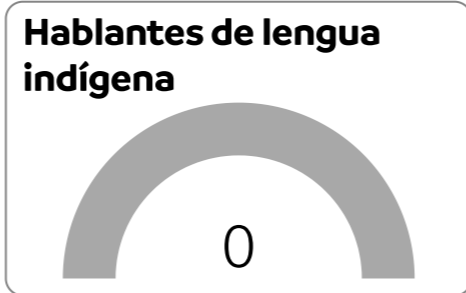


General Zaragoza

Perfil de la persona en situación de violencia

10 Casos de mujeres en situación de violencia

10 Mujeres en situación de violencia

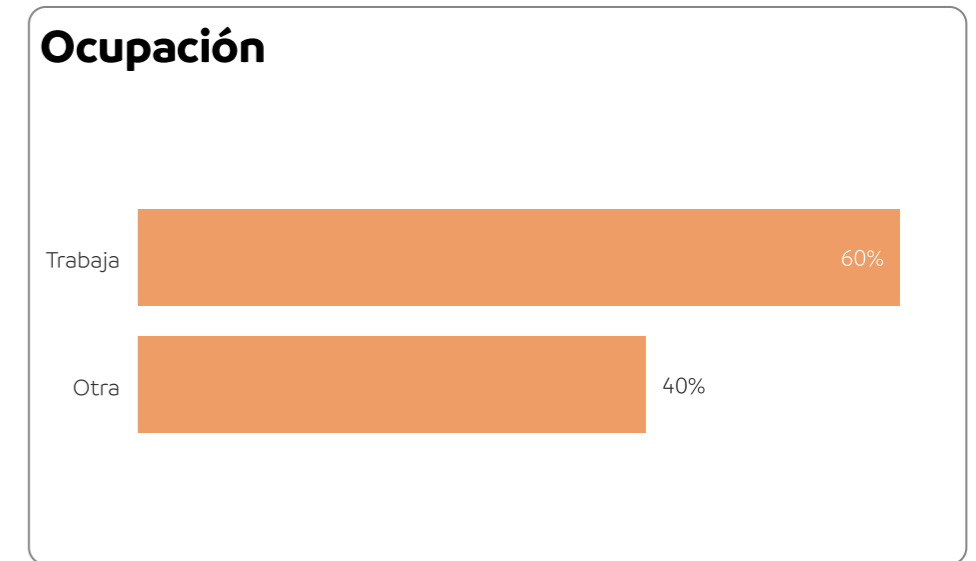
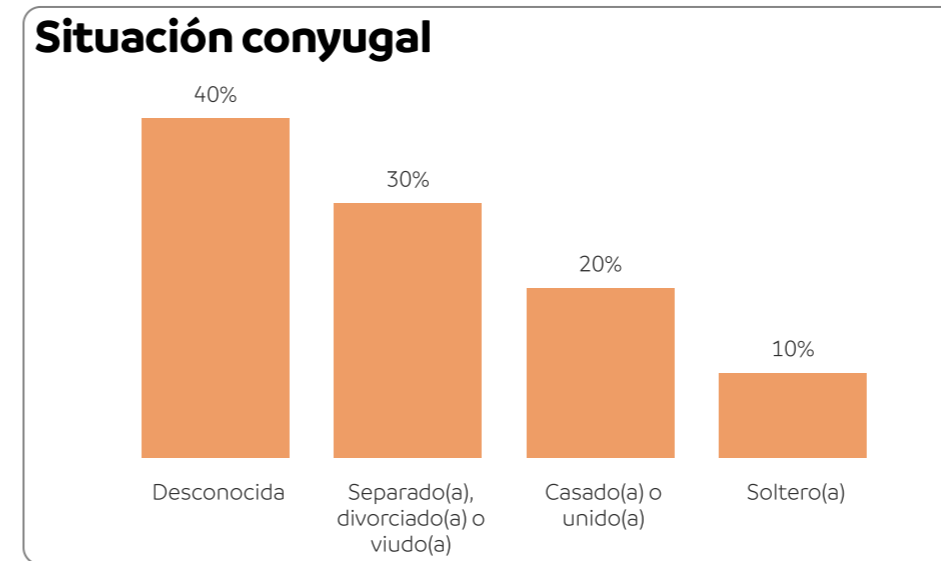
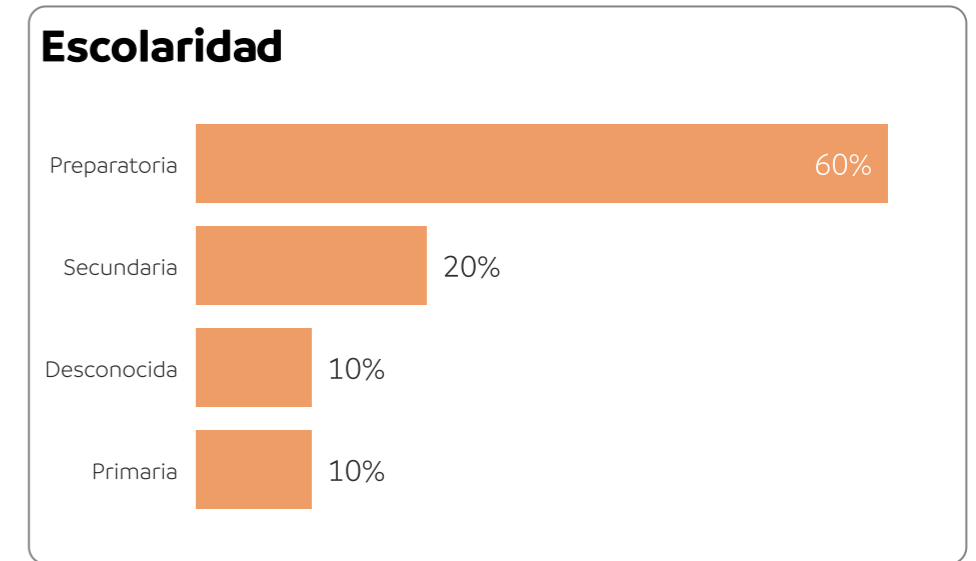
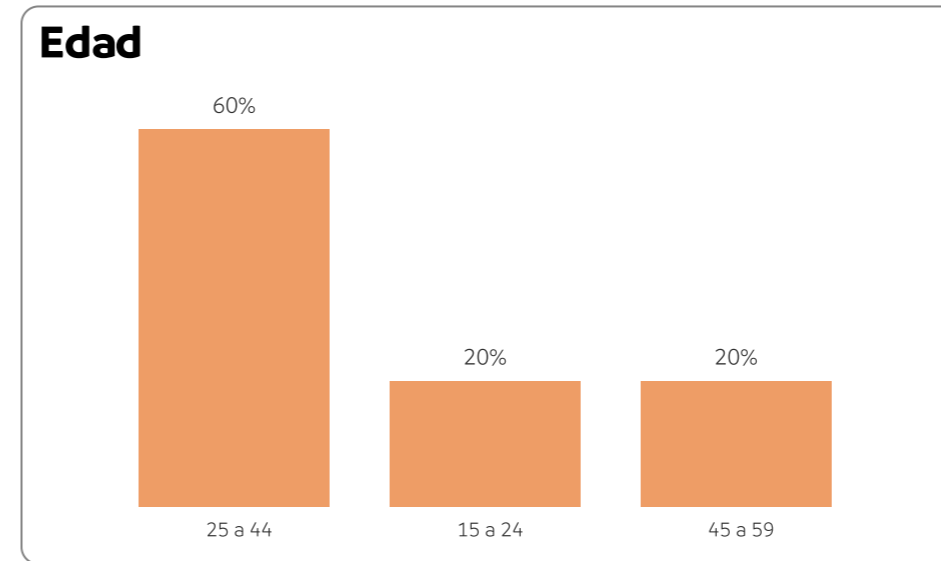
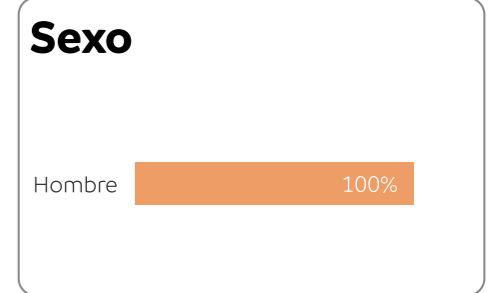


En el municipio de General Zaragoza de enero a octubre de 2024, se registraron 10 casos de mujeres en situación de violencia. Al analizar el perfil de las personas afectadas, se encontró que la mayoría de ellas se encuentran en el grupo de edad de 25 a 44 años, tienen escolaridad de nivel preparatoria, son solteras y dedican su tiempo principalmente al trabajo ya sea dentro o fuera del hogar.

Perfil de la persona agresora

10 Casos de personas agresoras

10 Personas agresoras



En 2024, al mes de octubre, se identificaron 10 casos de personas que violentaron a mujeres. Al analizar el perfil de los agresores, se encontró que, en su mayoría, son hombres, pertenecen al rango de edad de 25 a 44 años, tienen escolaridad de nivel preparatoria y se dedican a trabajar. Se desconoce la mayor parte de la información respecto a su situación conyugal; sin embargo, se sabe que el 30% están separados(as), divorciados(as) o viudos(as).

General Zaragoza

En General Zaragoza, de enero a octubre del 2024, las mujeres se enfrentaron principalmente a violencia psicológica en el ámbito familiar. También se resalta que, en la mayoría de los casos, el responsable de la violencia de género contra la mujer son su cónyuge o pareja y su ex-pareja y se detecta que los domingos y lunes son los días en los que se registraron más casos de violencia.

Durante este periodo, no se registraron órdenes de protección y no hay registros de servicios brindados a mujeres.

Asimismo, se observa que durante este periodo no se registraron casos de feminicidio.

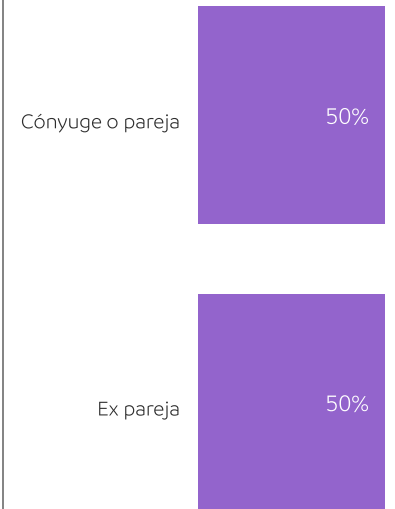
Casos de violencia por tipo y modalidad

-	Económica	Física	Patrimonial	Psicológica	Sexual	Otro
Familiar	5	4	0	6	0	0
Total	5	4	0	6	0	0

Servicios brindados:

No hay registros en el periodo

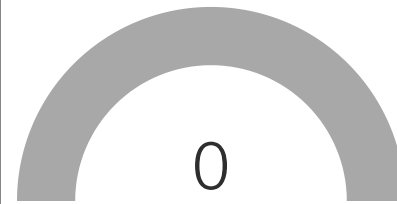
Vínculo entre la persona en situación de violencia y la persona agresora



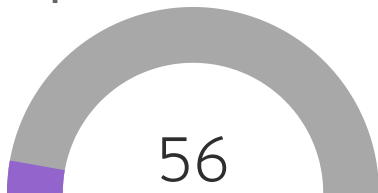
Órdenes de protección:

No hay registros en el periodo

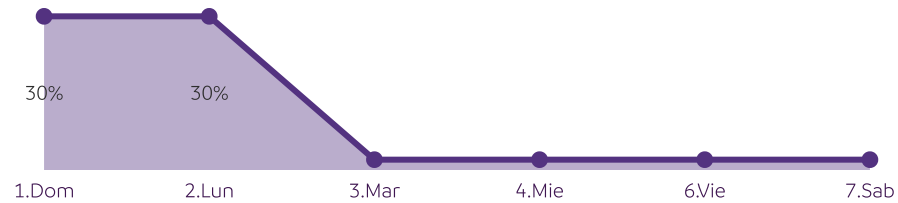
Número de feminicidios



Servicios brindados en otros municipios



Incidencia de violencia de género por semana

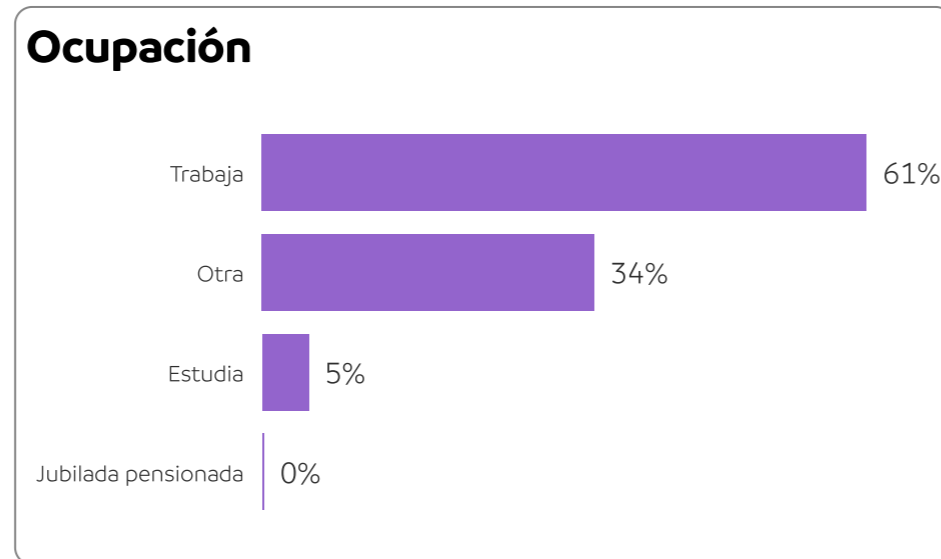
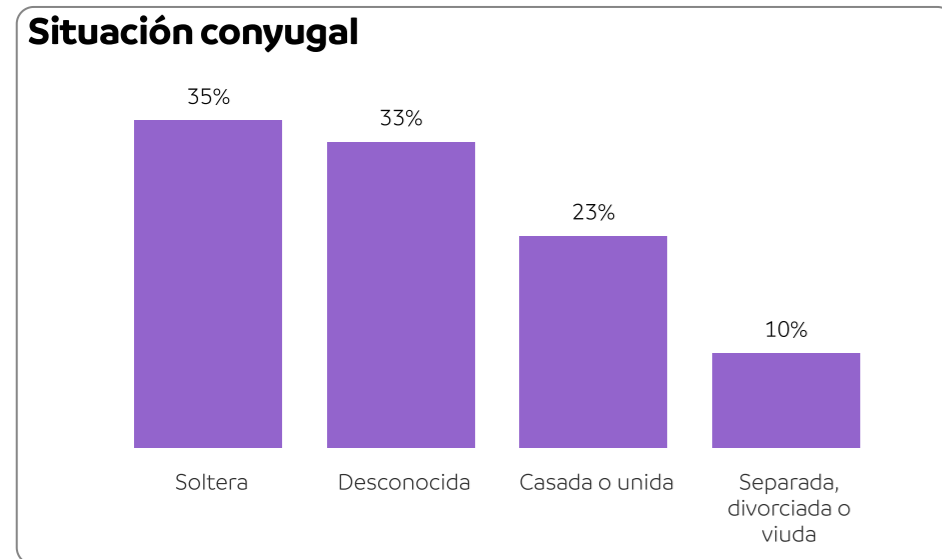
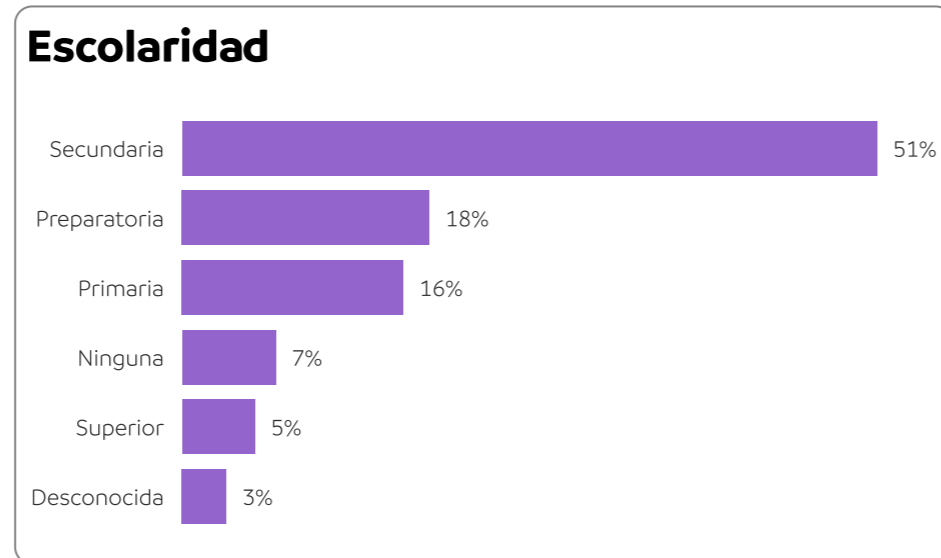
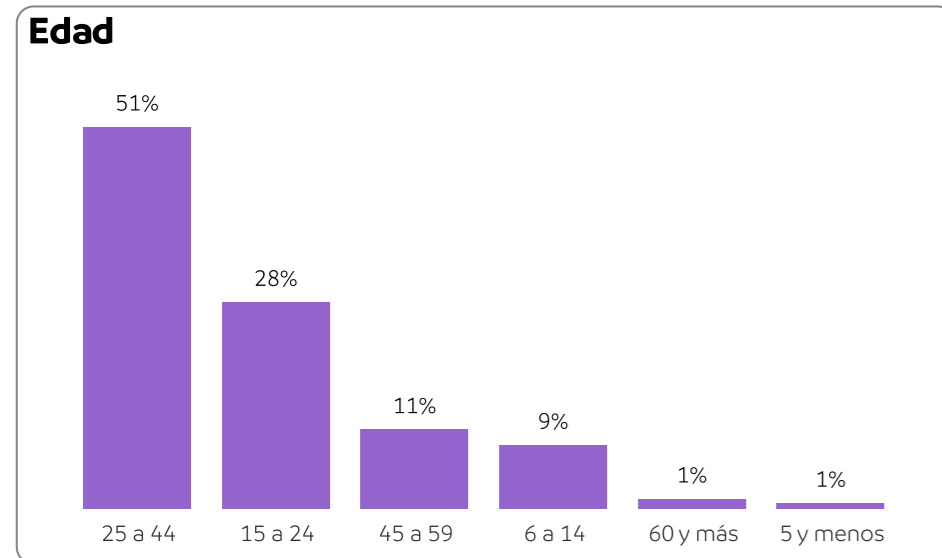
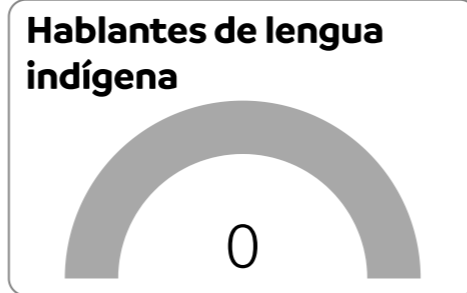


General Zuazua

Perfil de la persona en situación de violencia

528
Casos de mujeres en situación de violencia

492
Mujeres en situación de violencia

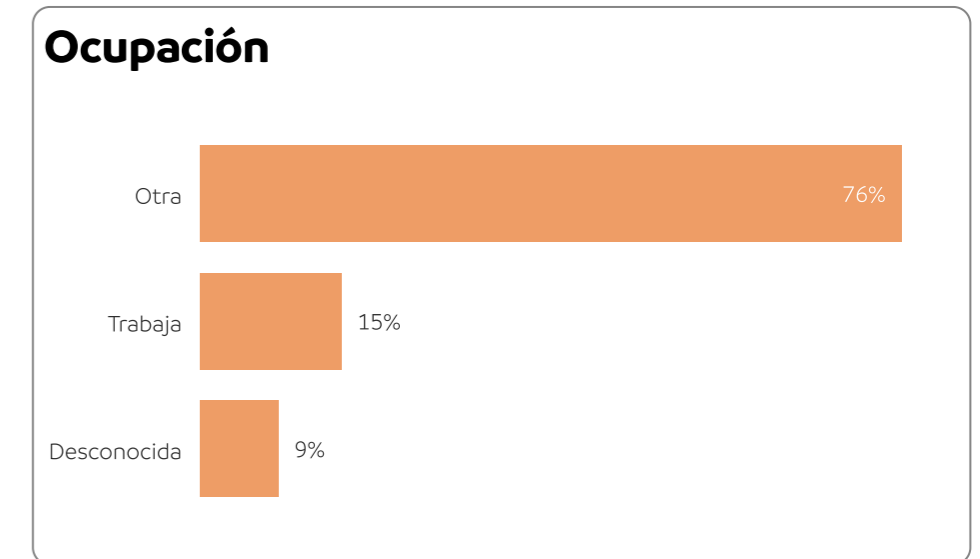
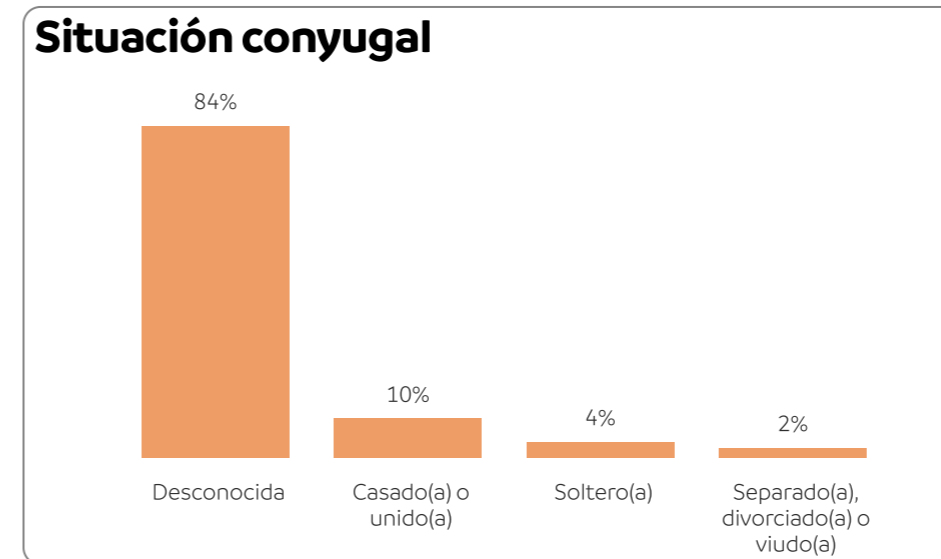
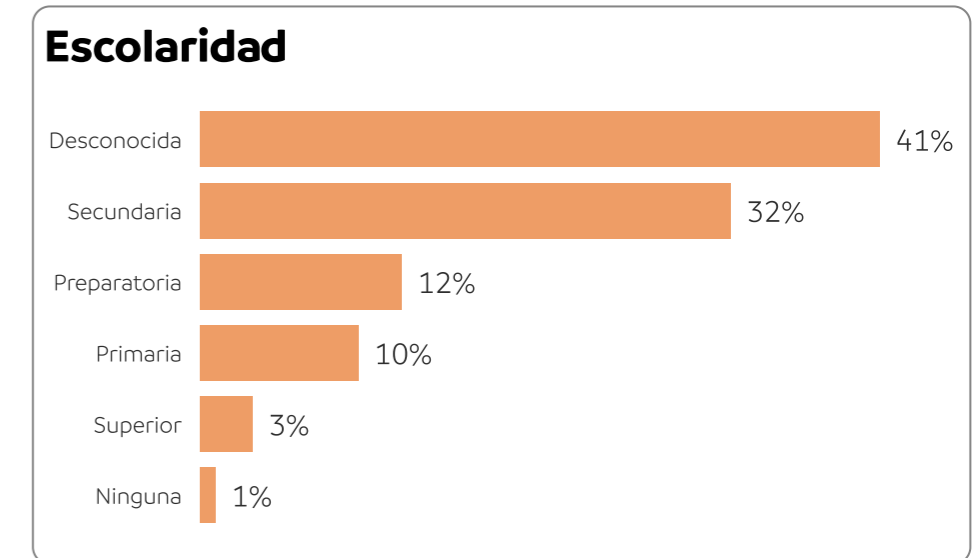
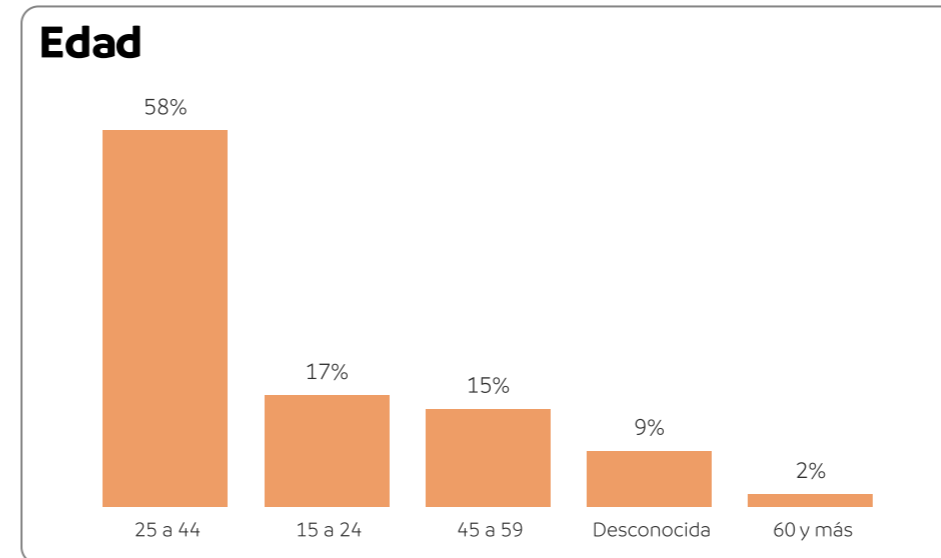
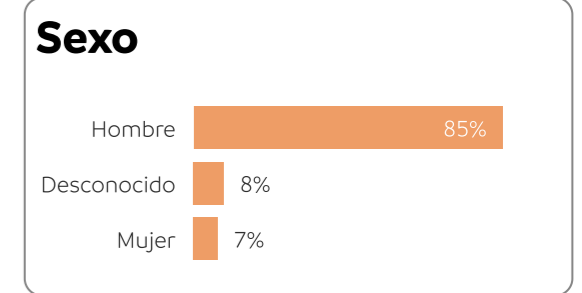


En el municipio de General Zuazua de enero a octubre de 2024, se registraron 528 casos de mujeres en situación de violencia. Al analizar el perfil de las personas afectadas, se encontró que la mayoría de ellas se encuentran en el grupo de edad de 25 a 44 años, tienen escolaridad de nivel secundaria, son solteras y dedican su tiempo principalmente al trabajo ya sea dentro o fuera del hogar.

Perfil de la persona agresora

528
Casos de personas agresoras

493
Personas agresoras



En 2024, al mes de octubre, se identificaron 528 casos de personas que violentaron a mujeres. Al analizar el perfil de los agresores, se encontró que, en su mayoría, son hombres y pertenecen al rango de edad de 25 a 44 años. Se desconoce la mayor parte de la información respecto a su escolaridad, situación conyugal y ocupación; sin embargo, se sabe que el 32% tienen escolaridad de nivel secundaria, el 10% están casados(as) o en unión libre y el 15% se dedican a trabajar.

General Zuazua

En General Zuazua, de enero a octubre del 2024, las mujeres se enfrentaron principalmente a violencia física en el ámbito familiar. También se resalta que, en la mayoría de los casos, el responsable de la violencia de género contra la mujer es su cónyuge o pareja y se detecta que los domingos son los días en los que se registraron más casos de violencia.

En este periodo se registraron 2 órdenes de protección, en su mayoría penales y no hay registros de servicios brindados a mujeres.

Asimismo, se observa que durante este periodo no se registraron casos de feminicidio.

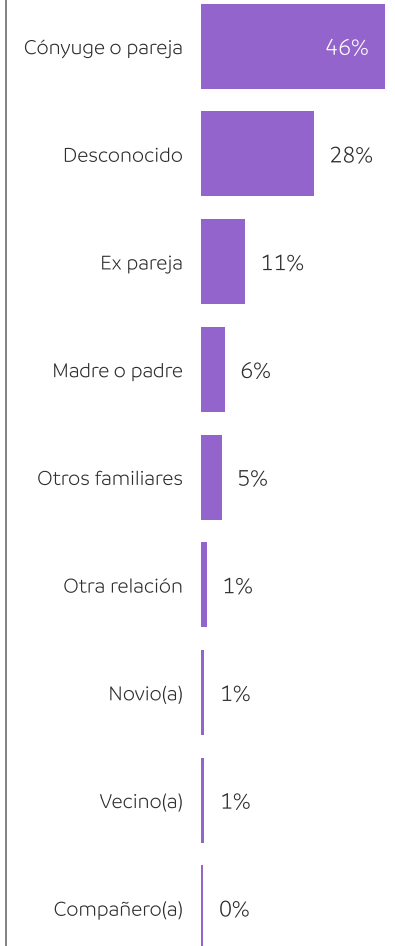
Casos de violencia por tipo y modalidad

-	Económica	Física	Patrimonial	Psicológica	Sexual	Otro
Laboral	0	0	0	1	1	0
Institucional	0	1	0	1	0	0
Familiar	46	312	10	128	11	2
Digital	0	0	0	1	0	3
Comunitaria	0	2	0	3	92	3
Total	46	315	10	134	104	8

Servicios brindados:

No hay registros en el periodo

Vínculo entre la persona en situación de violencia y la persona agresora



Órdenes de protección:

2

100%

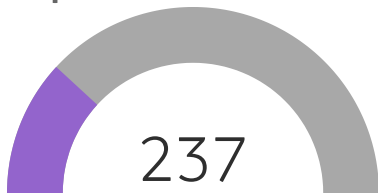


Penal

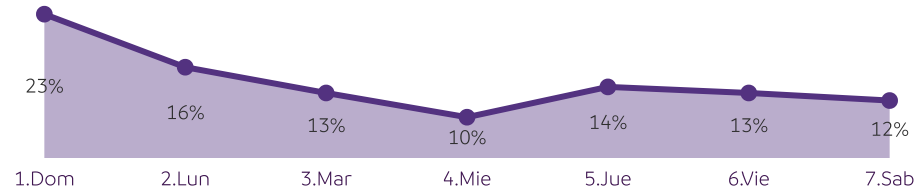
Número de feminicidios

0

Servicios brindados en otros municipios



Incidencia de violencia de género por semana

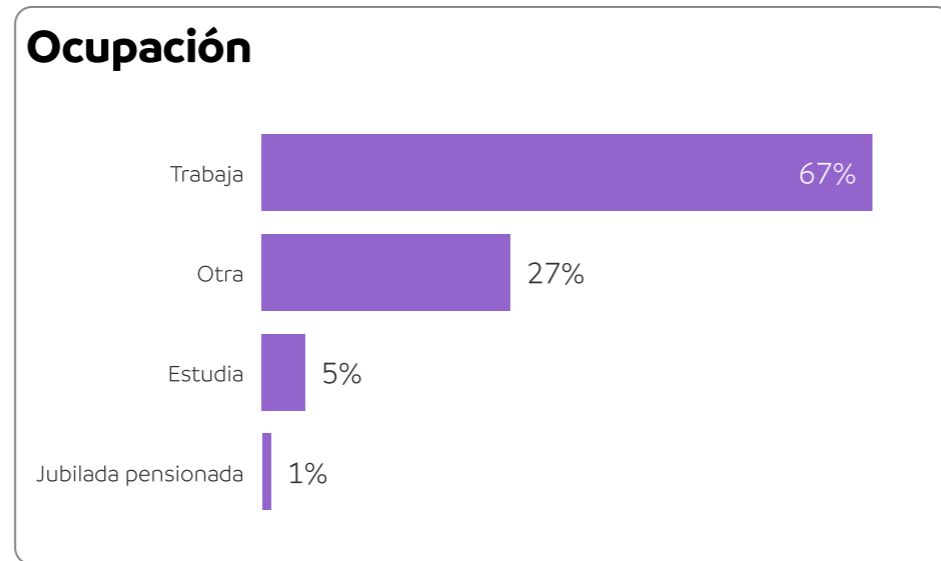
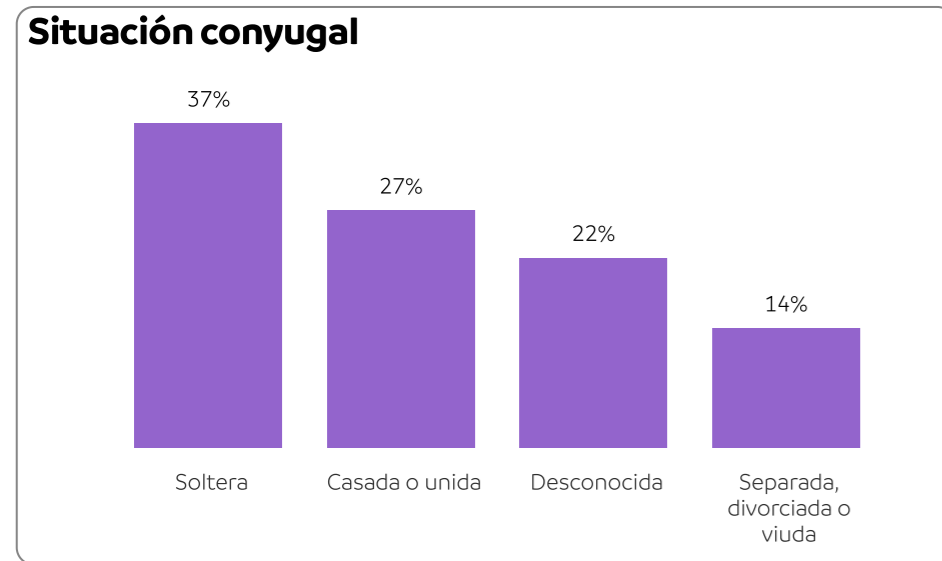
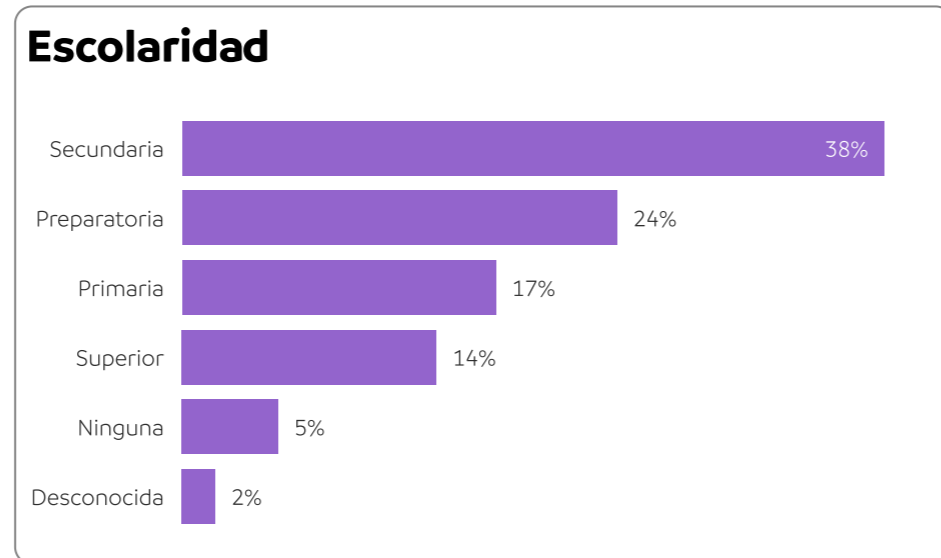
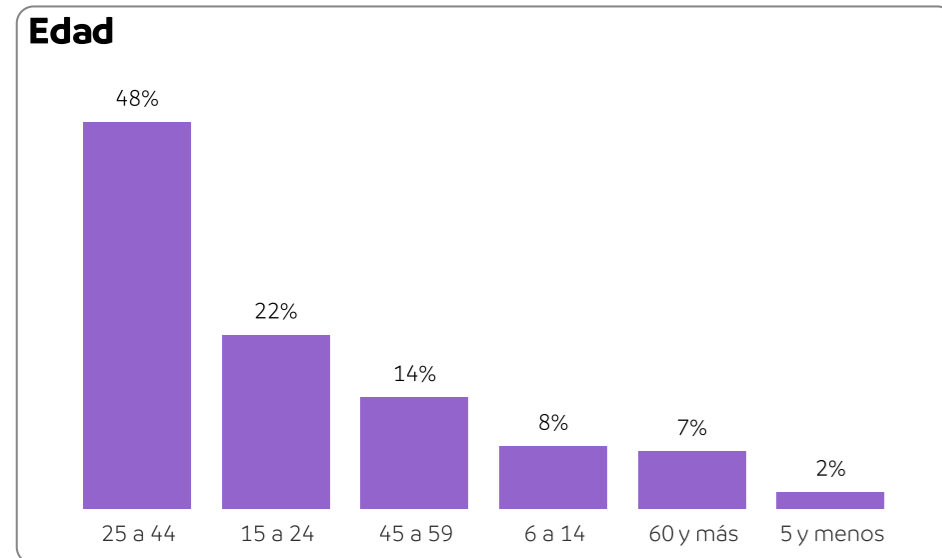
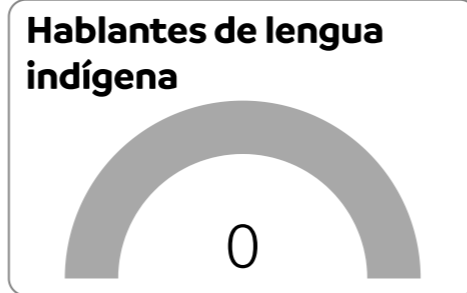


Guadalupe

Perfil de la persona en situación de violencia

2,041
Casos de mujeres en situación de violencia

1,880
Mujeres en situación de violencia

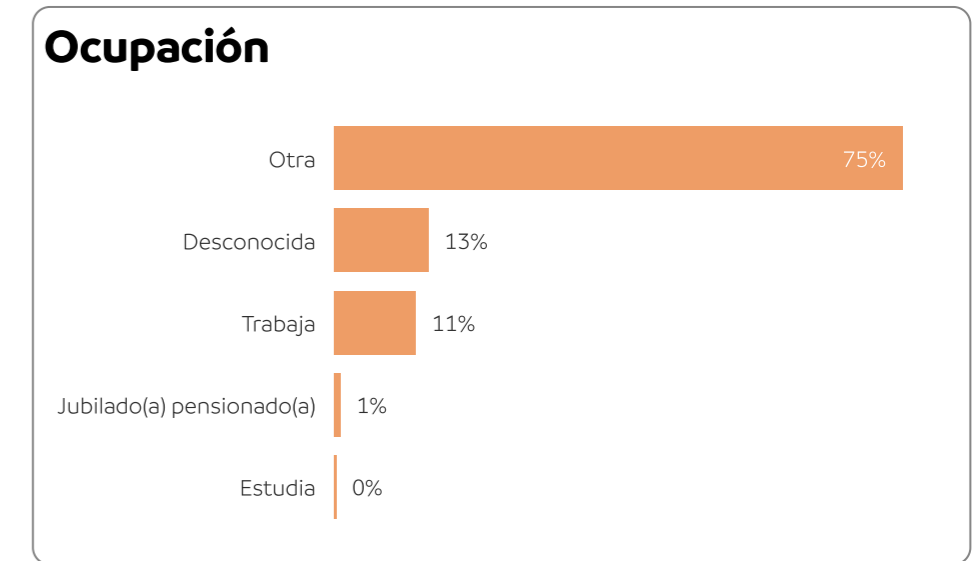
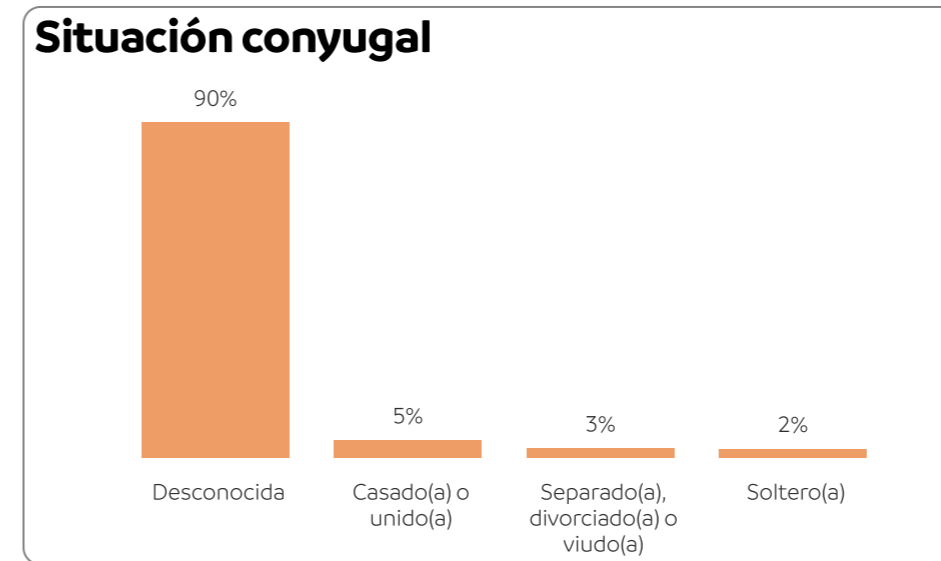
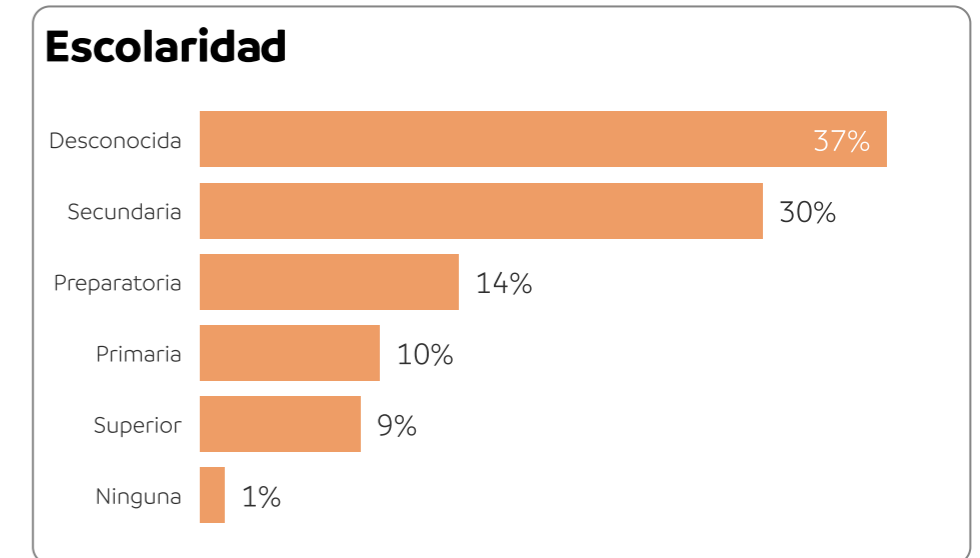
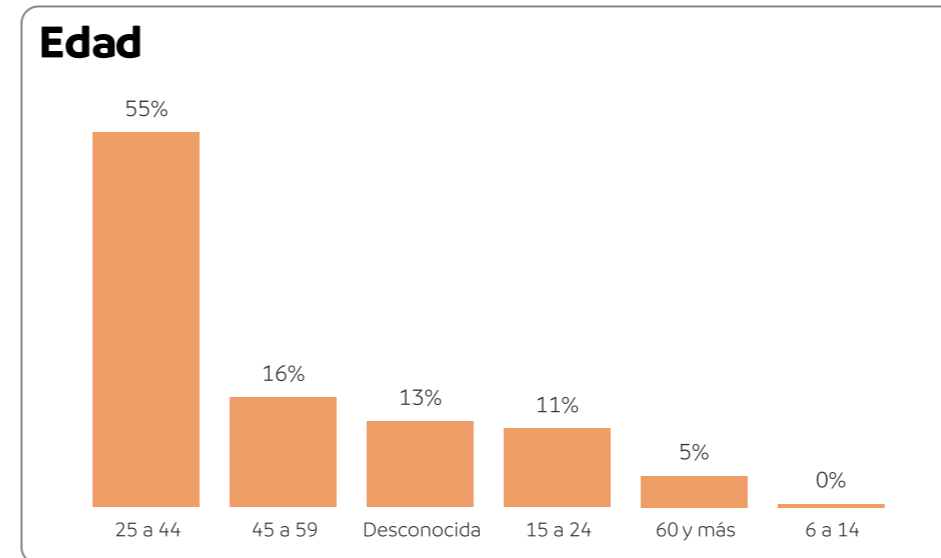
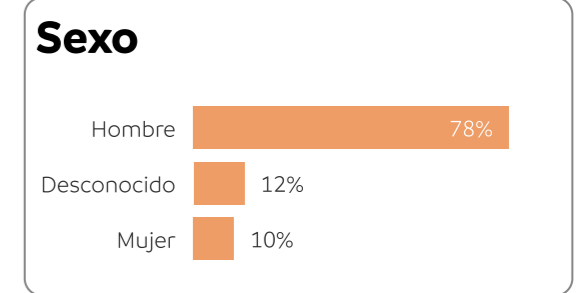


En el municipio de Guadalupe de enero a octubre de 2024, se registraron 2,041 casos de mujeres en situación de violencia. Al analizar el perfil de las personas afectadas, se encontró que la mayoría de ellas se encuentran en el grupo de edad de 25 a 44 años, tienen escolaridad de nivel secundaria, son solteras y dedican su tiempo principalmente al trabajo ya sea dentro o fuera del hogar.

Perfil de la persona agresora

2,041
Casos de personas agresoras

1,863
Personas agresoras



En 2024, al mes de octubre, se identificaron 2,041 casos de personas que violentaron a mujeres. Al analizar el perfil de los agresores, se encontró que, en su mayoría, son hombres y pertenecen al rango de edad de 25 a 44 años. Se desconoce la mayor parte de la información respecto a su escolaridad, situación conyugal y ocupación; sin embargo, se sabe que el 30% tienen escolaridad de nivel secundaria, el 5% están casados(as) o en unión libre y el 11% se dedican a trabajar.

Guadalupe

En Guadalupe, de enero a octubre del 2024, las mujeres se enfrentaron principalmente a violencia física en el ámbito familiar. También se resalta que, en la mayoría de los casos, el responsable de la violencia de género contra la mujer es su cónyuge o pareja y se detecta que los lunes son los días en los que se registraron más casos de violencia.

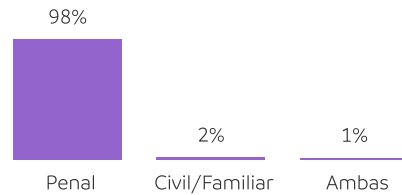
En este periodo se registraron 167 órdenes de protección, en su mayoría penales y se registraron también 2 servicios; psicológicos y legales y/o jurídicos.

Sin embargo, en este periodo se registraron 6 casos de feminicidios en la entidad.

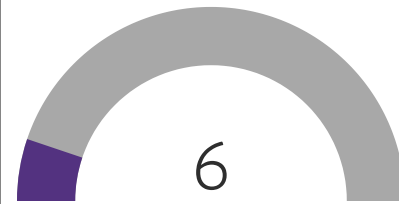
Casos de violencia por tipo y modalidad

-	Económica	Física	Patrimonial	Psicológica	Sexual	Otro
Laboral	1	0	0	2	0	0
Institucional	0	0	0	1	0	0
Feminicida	0	6	0	0	0	0
Familiar	133	1168	35	601	27	10
Digital	0	0	0	25	1	26
Comunitaria	1	9	2	16	301	7
Total	135	1183	37	645	329	43

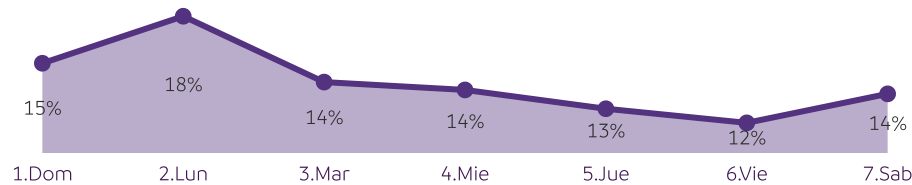
Órdenes de protección: 167



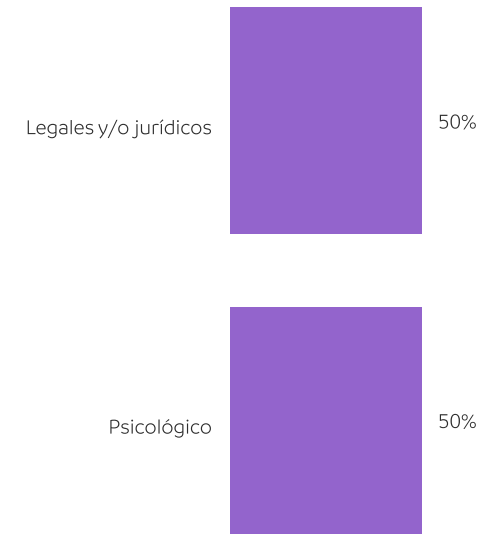
Número de feminicidios



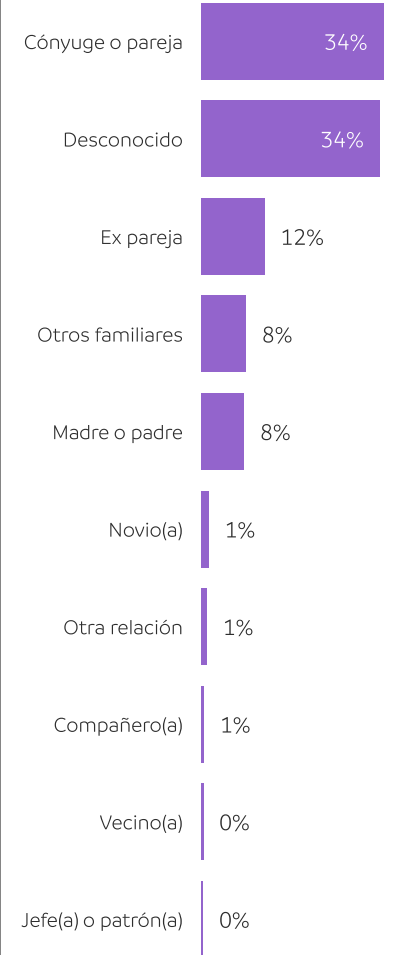
Incidencia de violencia de género por semana



Servicios brindados: 2



Vínculo entre la persona en situación de violencia y la persona agresora



Servicios brindados en otros municipios



Hidalgo

Perfil de la persona en situación de violencia

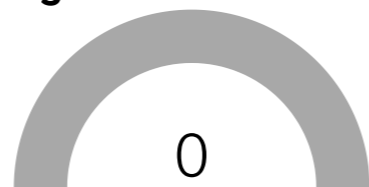
81

Casos de mujeres en situación de violencia

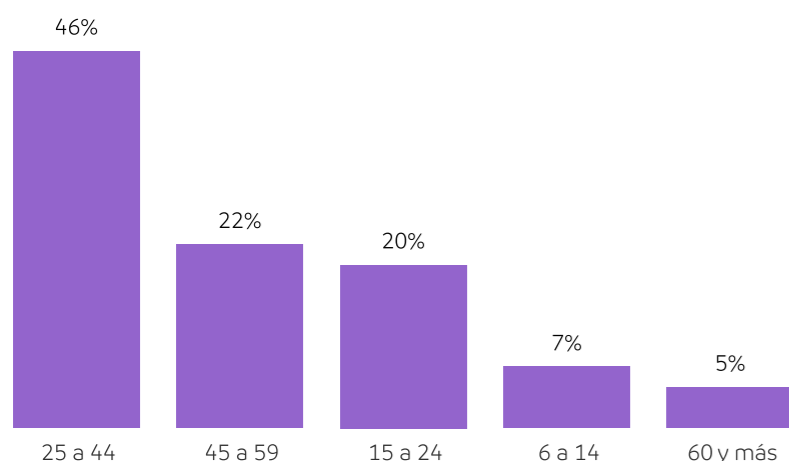
78

Mujeres en situación de violencia

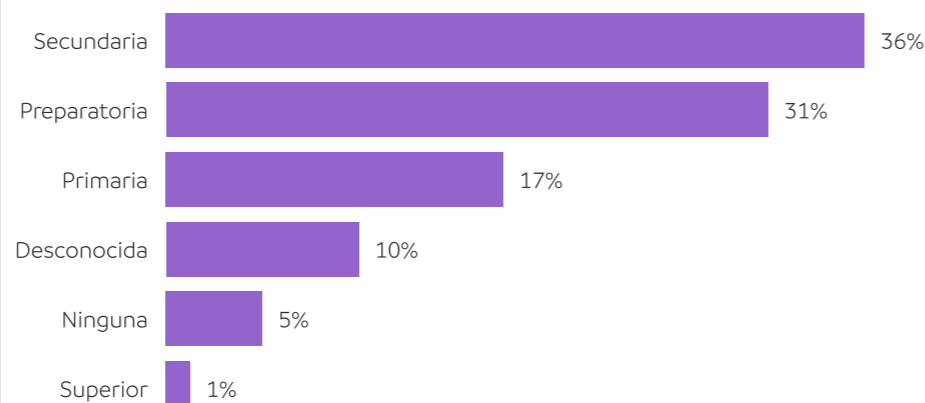
Hablantes de lengua indígena



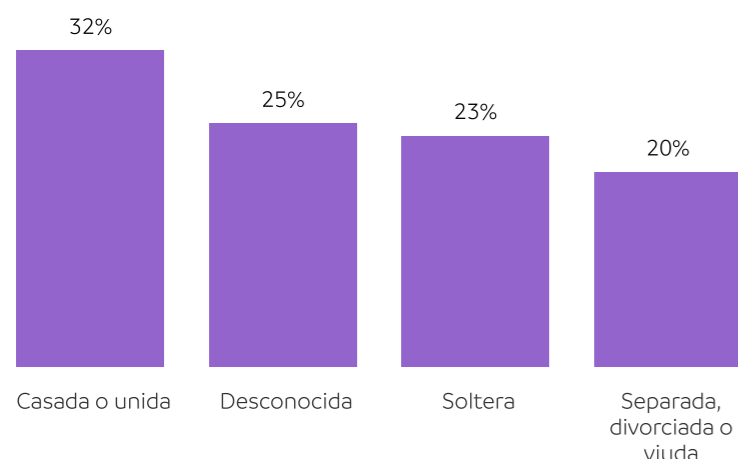
Edad



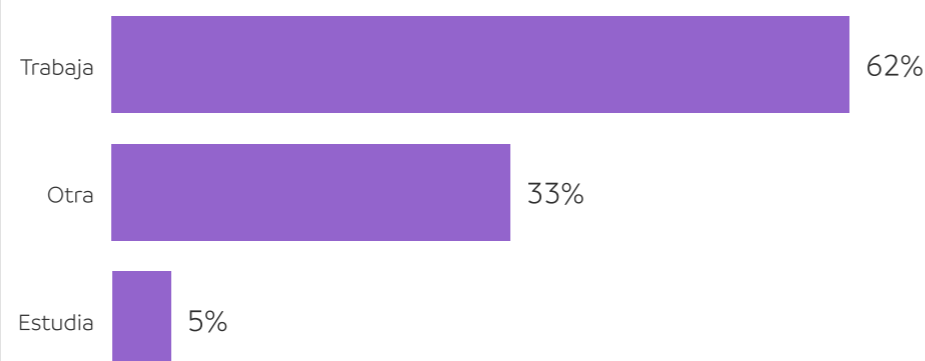
Escolaridad



Situación conyugal



Ocupación



En el municipio de Hidalgo de enero a octubre de 2024, se registraron 81 casos de mujeres en situación de violencia. Al analizar el perfil de las personas afectadas, se encontró que la mayoría de ellas se encuentran en el grupo de edad de 25 a 44 años, tienen escolaridad de nivel secundaria, están casadas o en unión libre y dedican su tiempo principalmente al trabajo ya sea dentro o fuera del hogar.

Perfil de la persona agresora

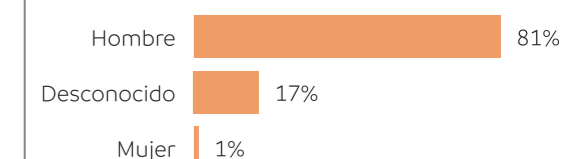
81

Casos de personas agresoras

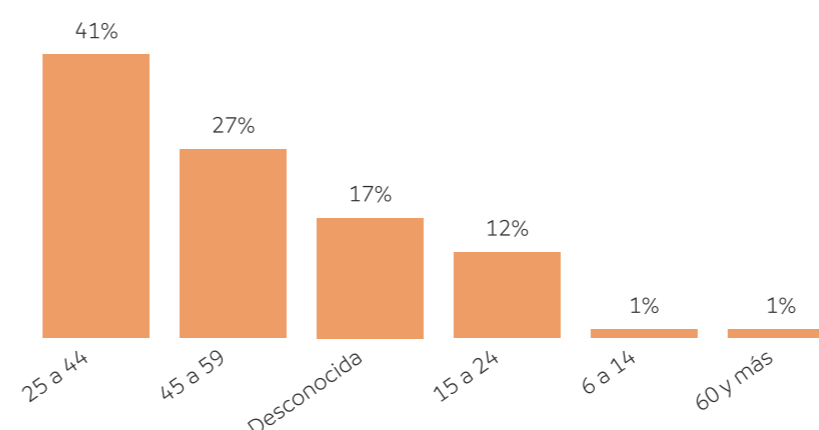
77

Personas agresoras

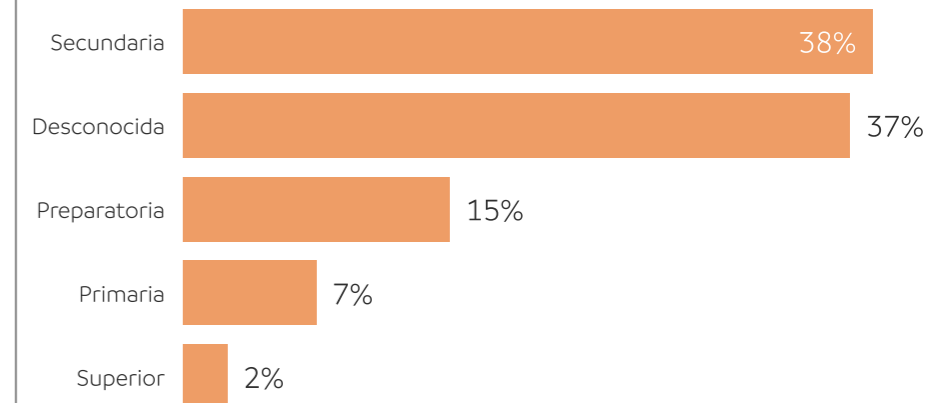
Sexo



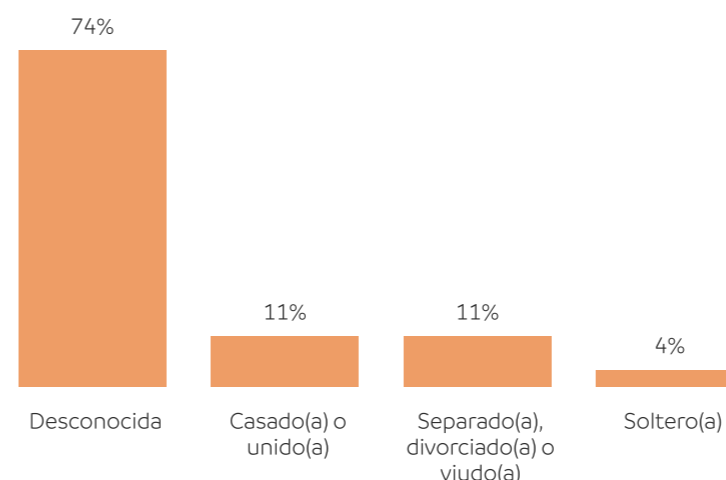
Edad



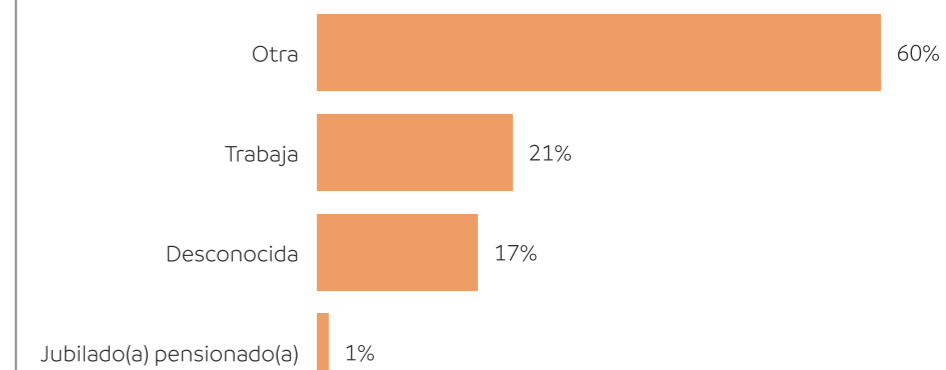
Escolaridad



Situación conyugal



Ocupación



En 2024, al mes de octubre, se identificaron 81 casos de personas que violentaron a mujeres. Al analizar sus perfiles, se encontró que, en su mayoría, son hombres, pertenecen al rango de edad de 25 a 44 años y tienen escolaridad de nivel secundaria. Se desconoce la mayor parte de la información respecto a su situación conyugal y ocupación; sin embargo, se sabe que el 22% están casados(as), en unión libre, separados(as), divorciados(as) o viudos(as) y el 21% se dedican a trabajar.

Hidalgo

En Hidalgo, de enero a octubre del 2024, las mujeres se enfrentaron principalmente a violencia física en el ámbito familiar. También se resalta que el 28% de los responsables de la violencia de género contra la mujer es su cónyuge o pareja y se detecta que los jueves son los días en los que se registraron más casos de violencia.

En este periodo se registraron 5 órdenes de protección, en su mayoría penales y no hay registros de servicios brindados a mujeres.

Asimismo, se observa que durante este periodo no se registraron casos de feminicidio.

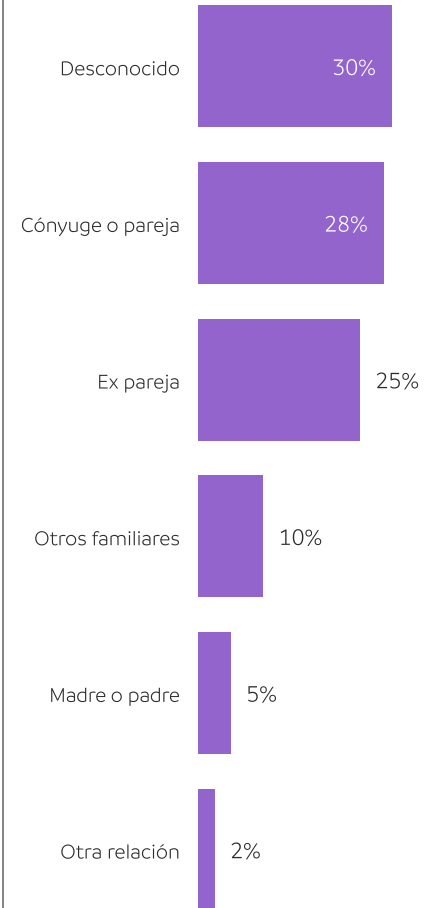
Casos de violencia por tipo y modalidad

	Económica	Física	Patrimonial	Psicológica	Sexual	Otro
Institucional	0	1	0	1	0	0
Familiar	12	44	5	28	1	0
Digital	0	0	0	1	0	0
Comunitaria	0	0	0	0	14	0
Total	12	45	5	30	15	0

Servicios brindados:

No hay registros en el periodo

Vínculo entre la persona en situación de violencia y la persona agresora



Órdenes de protección:

5

100%

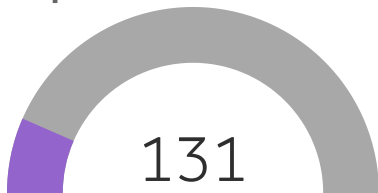


Penal

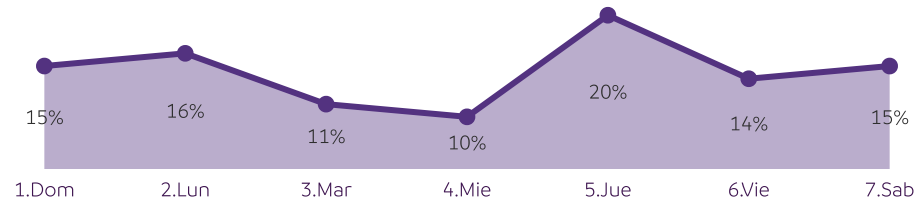
Número de feminicidios

0

Servicios brindados en otros municipios



Incidencia de violencia de género por semana

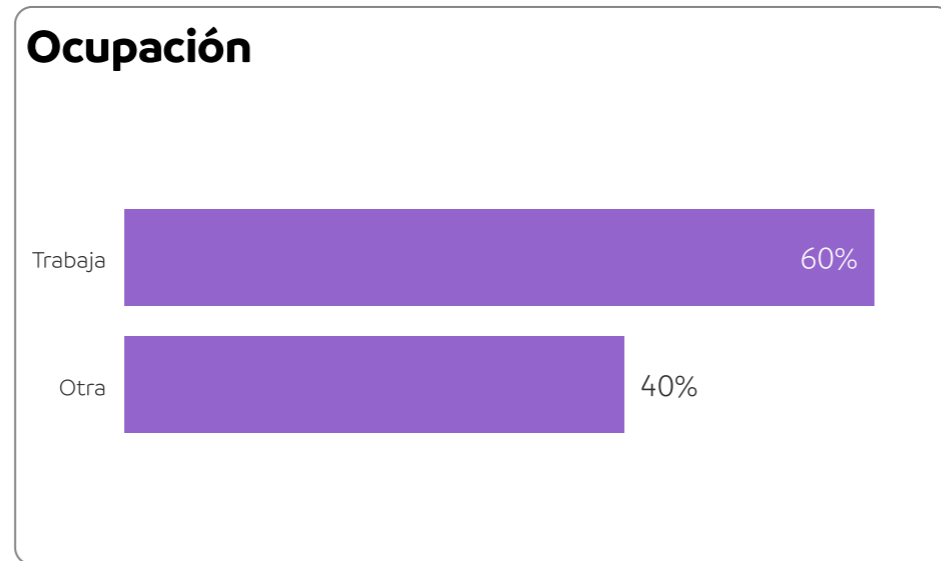
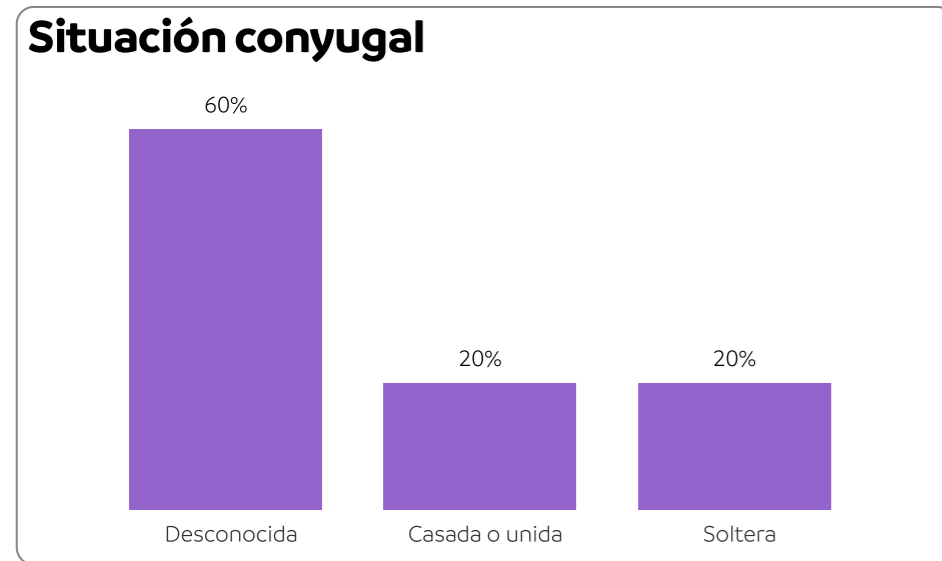
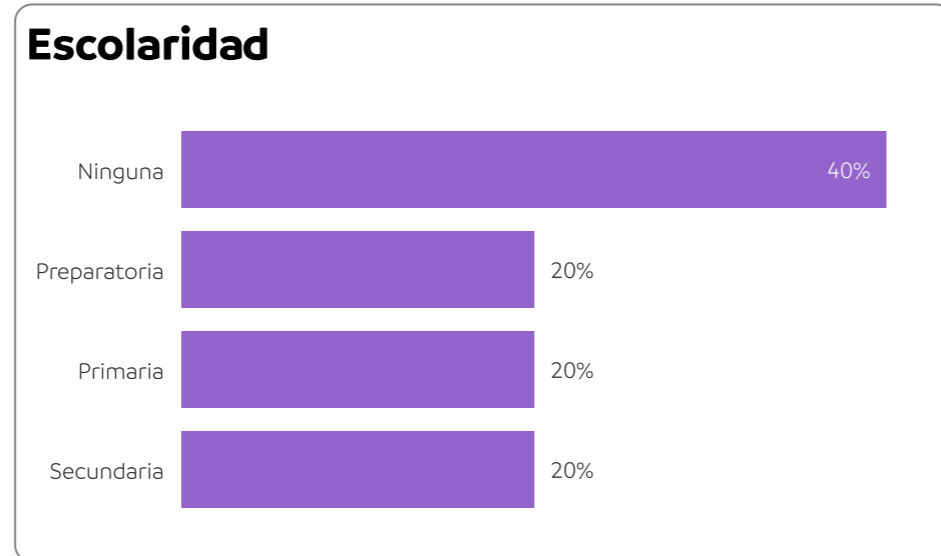
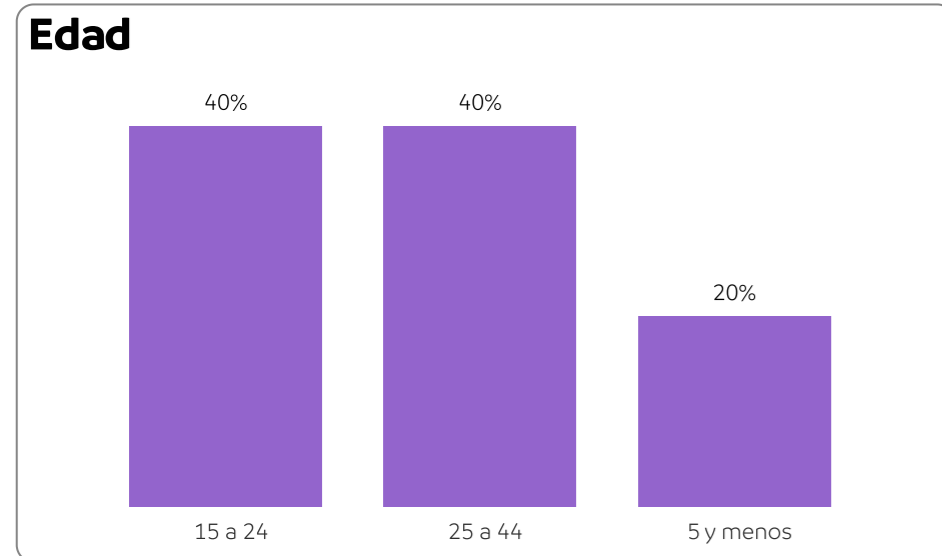
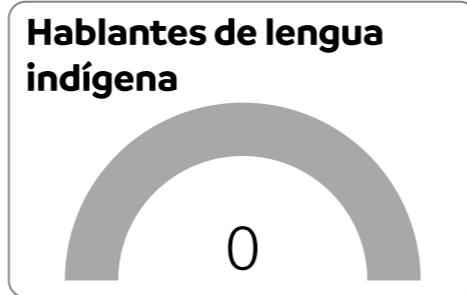


Higueras

Perfil de la persona en situación de violencia

5 Casos de mujeres en situación de violencia

5 Mujeres en situación de violencia

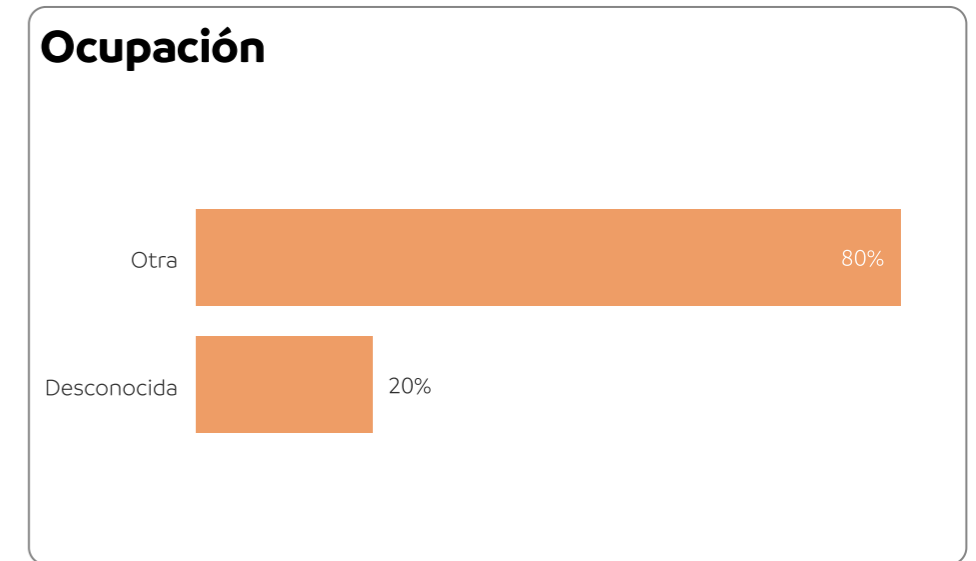
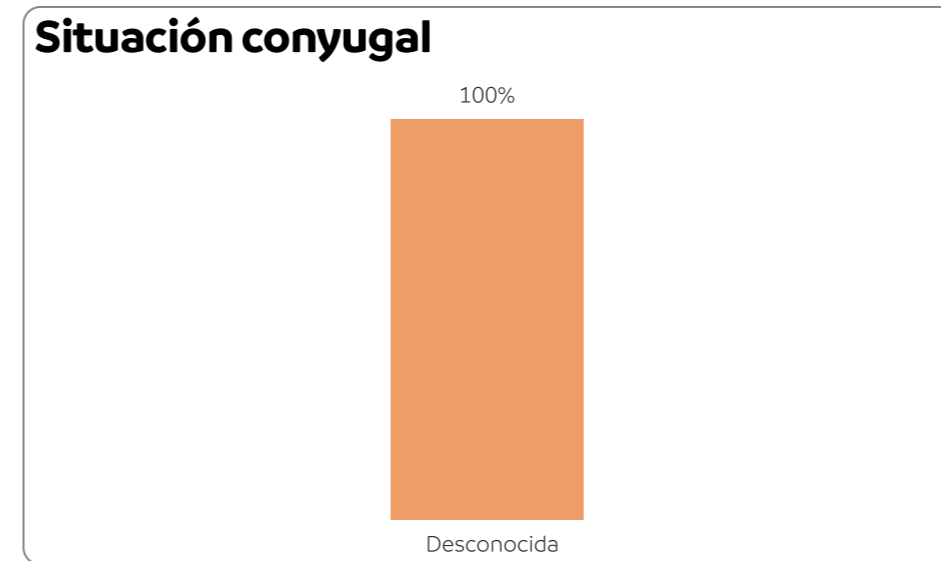
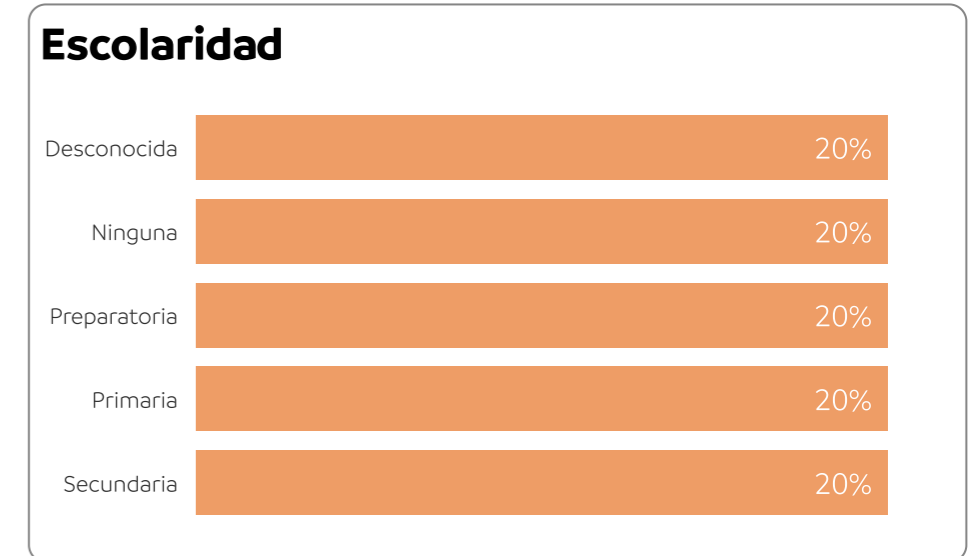
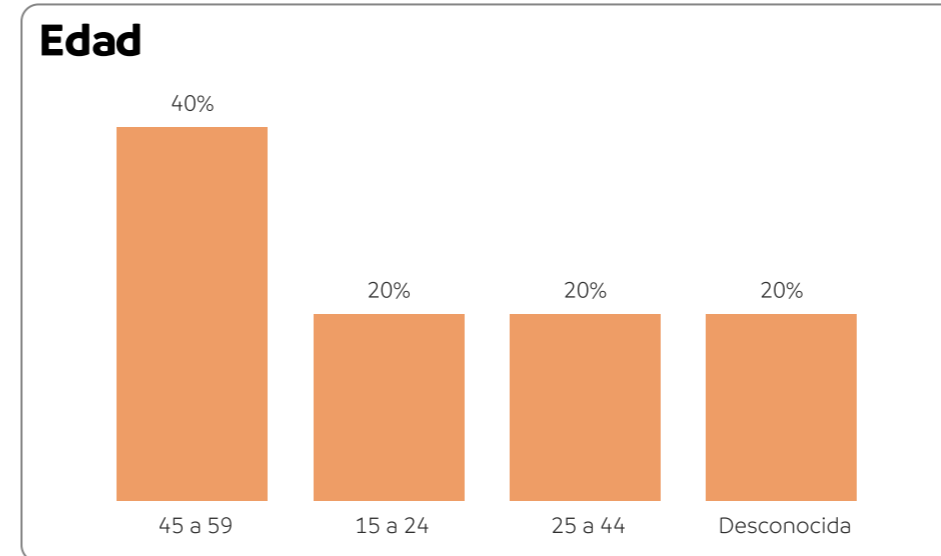
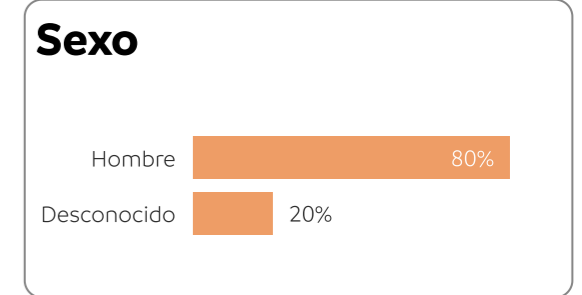


En el municipio de Higueras de enero a octubre de 2024, se registraron 5 casos de mujeres en situación de violencia. Al analizar el perfil de las personas afectadas, se encontró que la mayoría de ellas se encuentran en el grupo de edad de 15 a 44 años, tienen escolaridad de nivel primaria, secundaria o preparatoria y dedican su tiempo principalmente al trabajo ya sea dentro o fuera del hogar. También, se observa que el 40% están solteras, casadas o en unión libre.

Perfil de la persona agresora

5 Casos de personas agresoras

5 Personas agresoras



En 2024, al mes de octubre, se identificaron 5 casos de personas que violentaron a mujeres. Al analizar sus perfiles, se encontró que la mayoría son hombres que pertenecen al rango de edad de 45 a 59 años y tienen escolaridad de nivel primaria, secundaria o preparatoria. Se desconoce la mayor parte de la información respecto a su situación conyugal y ocupación.

Higueras

En Higueras, de enero a octubre del 2024, las mujeres se enfrentaron principalmente a violencia física en el ámbito familiar. También se resalta que, en la mayoría de los casos, el responsable de la violencia de género contra la mujer es su cónyuge o pareja y se detecta que los domingos son los días en los que se registraron más casos de violencia.

Durante este periodo, no se registraron órdenes de protección y no hay registros de servicios brindados a mujeres.

Asimismo, se observa que durante este periodo no se registraron casos de feminicidio.

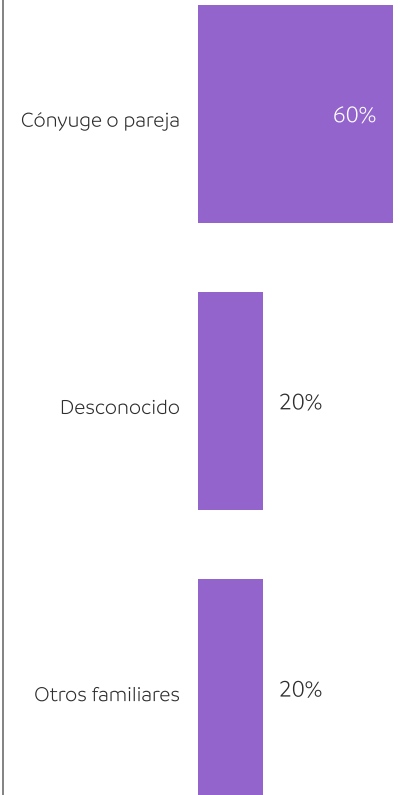
Casos de violencia por tipo y modalidad

-	Económica	Física	Patrimonial	Psicológica	Sexual	Otro
Familiar	0	3	0	0	0	0
Comunitaria	0	0	0	0	2	0
Total	0	3	0	0	2	0

Servicios brindados:

No hay registros en el periodo

Vínculo entre la persona en situación de violencia y la persona agresora




Órdenes de protección:

No hay registros en el periodo

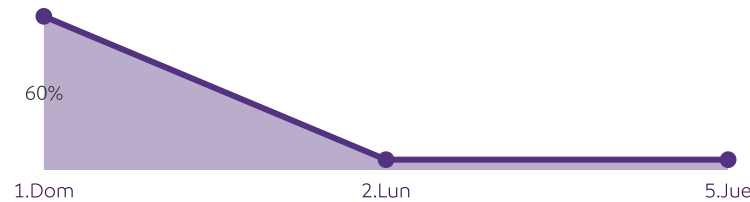
Número de feminicidios

0

Servicios brindados en otros municipios



Incidencia de violencia de género por semana



Hualahuises

Perfil de la persona en situación de violencia

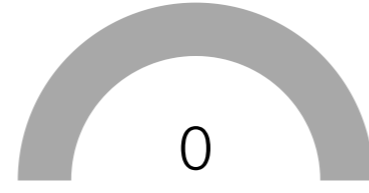
13

Casos de mujeres en situación de violencia

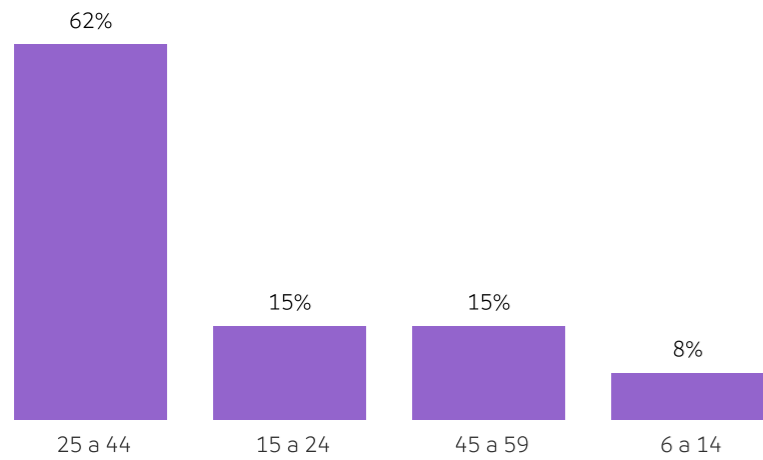
13

Mujeres en situación de violencia

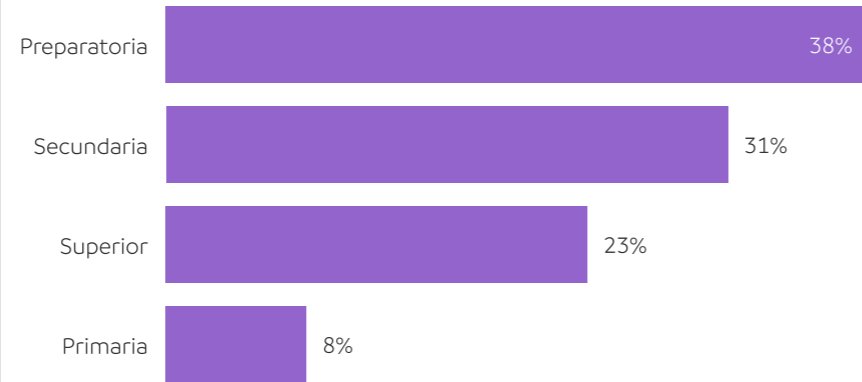
Hablantes de lengua indígena



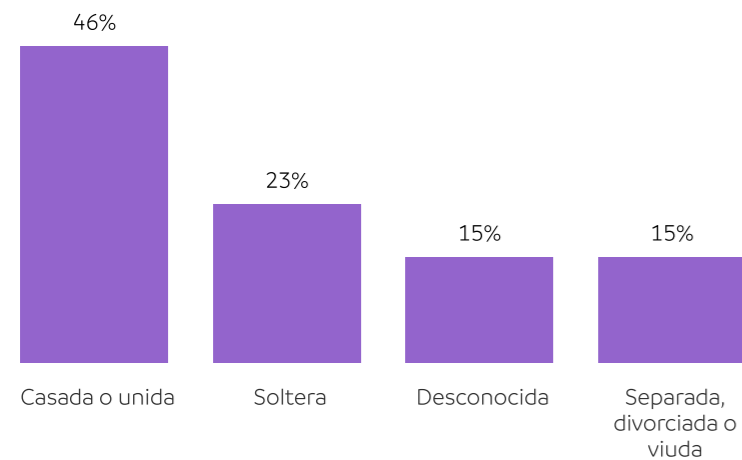
Edad



Escolaridad



Situación conyugal



Ocupación



En el municipio de Hualahuises de enero a octubre de 2024, se registraron 13 casos de mujeres en situación de violencia. Al analizar el perfil de las personas afectadas, se encontró que la mayoría de ellas se encuentran en el grupo de edad de 25 a 44 años, tienen escolaridad de nivel preparatoria y están casadas o en unión libre. También, se observa que el 38% dedican su tiempo principalmente al trabajo ya sea dentro o fuera del hogar.

Perfil de la persona agresora

13

Casos de personas agresoras

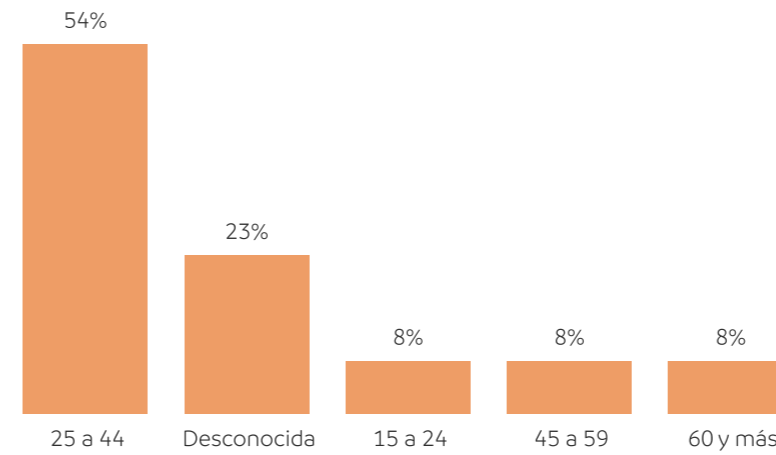
13

Personas agresoras

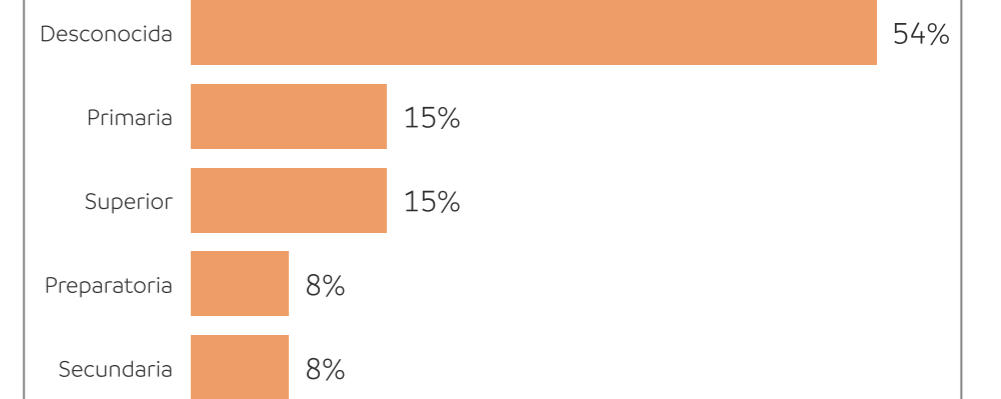
Sexo



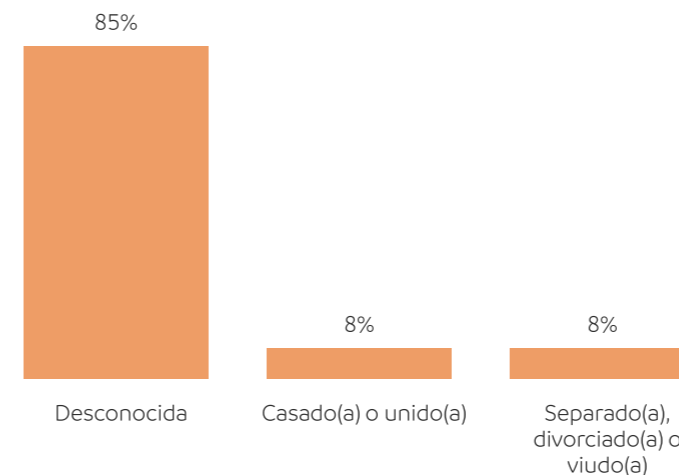
Edad



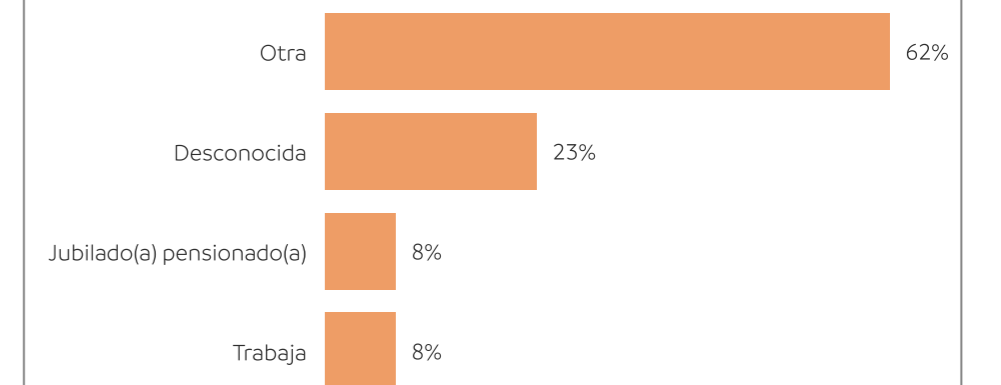
Escolaridad



Situación conyugal



Ocupación



En 2024, al mes de octubre, se identificaron 13 casos de personas agresoras. Al analizar sus perfiles, se encontró que la mayoría son hombres de 25 a 44 años. Se desconoce la mayor parte de la información respecto a su escolaridad, situación conyugal y ocupación; sin embargo, se sabe que el 30% tienen escolaridad de nivel primaria o superior, el 16% están separados(as), divorciados(as), viudos(as), casados(as) o en unión libre y el 16% se dedican a trabajar o a su jubilación.

Hualahuises

En Hualahuises, de enero a octubre del 2024, las mujeres se enfrentaron principalmente a violencia física en el ámbito familiar. También se resalta que el 31% de los responsables de la violencia de género contra la mujer es su cónyuge o pareja y se detecta que los domingos son los días en los que se registraron más casos de violencia.

Durante este periodo, no se registraron órdenes de protección y no hay registros de servicios brindados a mujeres.

Asimismo, se observa que durante este periodo no se registraron casos de feminicidio.

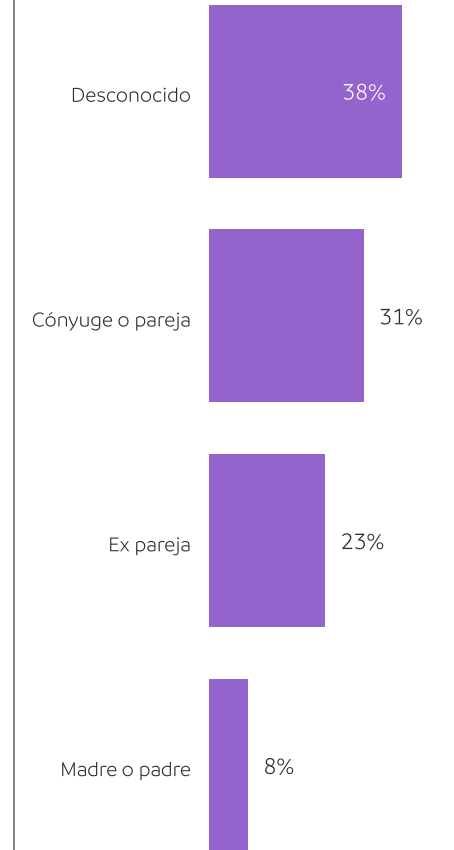
Casos de violencia por tipo y modalidad

-	Económica	Física	Patrimonial	Psicológica	Sexual	Otro
Familiar	1	9	1	3	0	0
Comunitaria	0	0	0	1	1	0
Total	1	9	1	4	1	0

Servicios brindados:

No hay registros en el periodo

Vínculo entre la persona en situación de violencia y la persona agresora



Órdenes de protección:

No hay registros en el periodo

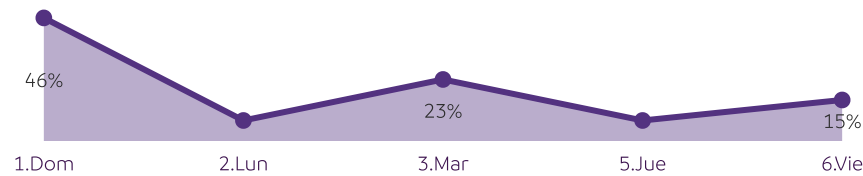
Número de feminicidios

0

Servicios brindados en otros municipios

3

Incidencia de violencia de género por semana



Iturbide

Perfil de la persona en situación de violencia

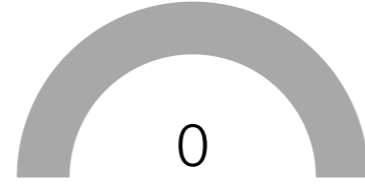
15

Casos de mujeres en situación de violencia

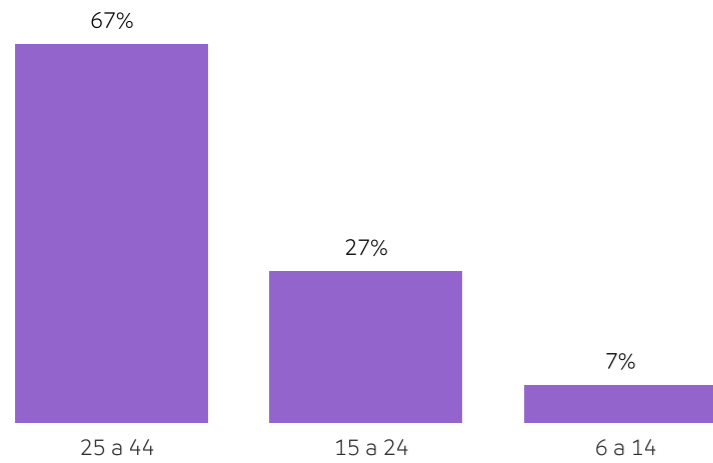
14

Mujeres en situación de violencia

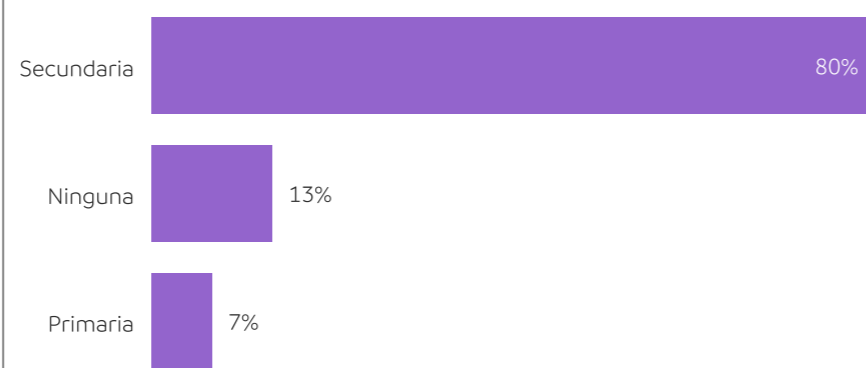
Hablantes de lengua indígena



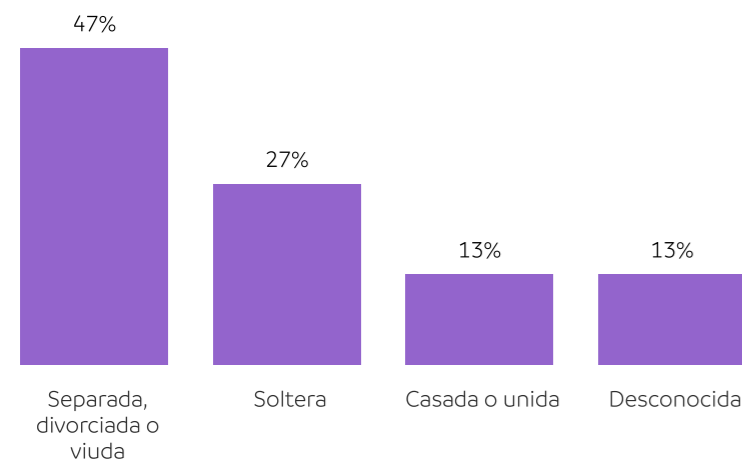
Edad



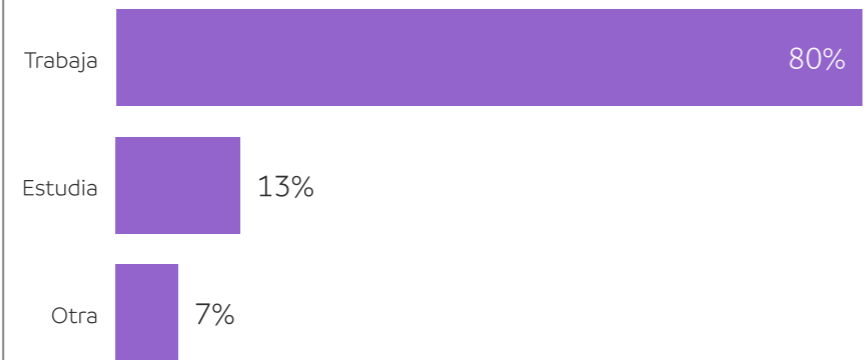
Escolaridad



Situación conyugal



Ocupación



En el municipio de Iturbide de enero a octubre de 2024, se registraron 15 casos de mujeres en situación de violencia. Al analizar el perfil de las personas afectadas, se encontró que la mayoría de ellas se encuentran en el grupo de edad de 25 a 44 años, tienen escolaridad de nivel secundaria, están separadas, divorciadas o viudas y dedican su tiempo principalmente al trabajo ya sea dentro o fuera del hogar.

Perfil de la persona agresora

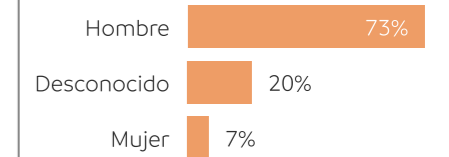
15

Casos de personas agresoras

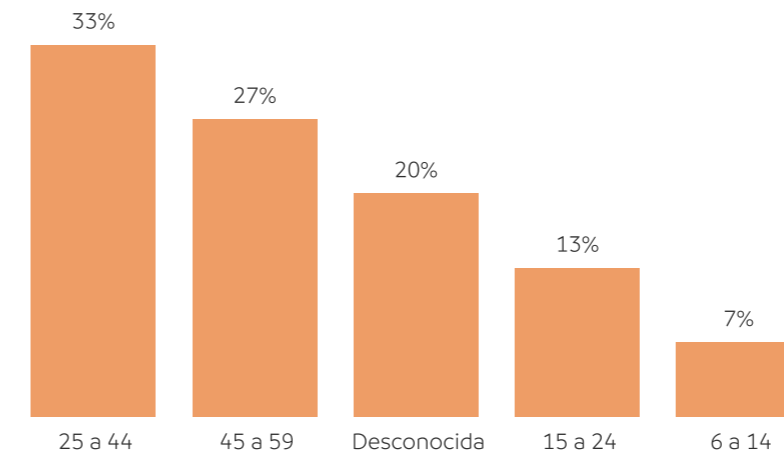
12

Personas agresoras

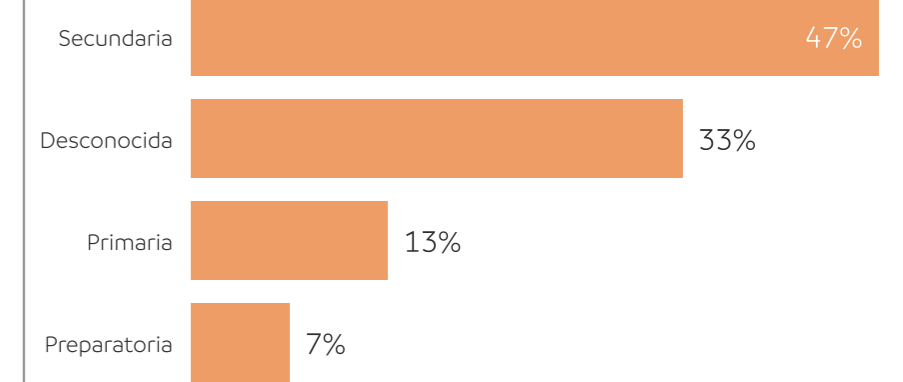
Sexo



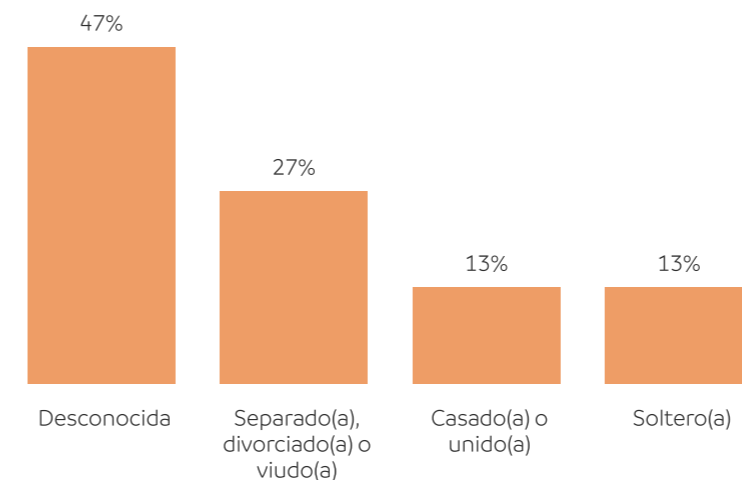
Edad



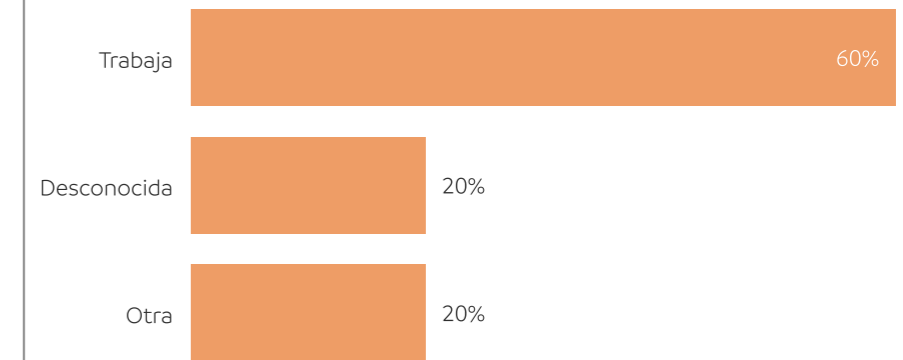
Escolaridad



Situación conyugal



Ocupación



En 2024, al mes de octubre, se identificaron 15 casos de personas que violentaron a mujeres. Al analizar el perfil de los agresores, se encontró que, en su mayoría, son hombres, pertenecen al rango de edad de 25 a 44 años, tienen escolaridad de nivel secundaria y se dedican a trabajar. Se desconoce la mayor parte de la información respecto a su situación conyugal; sin embargo, se sabe que el 27% están separados(as), divorciados(as) o viudos(as).

Iturbide

En Iturbide, de enero a octubre del 2024, las mujeres se enfrentaron principalmente a violencia psicológica en el ámbito familiar. También se resalta que, en la mayoría de los casos, el responsable de la violencia de género contra la mujer es su cónyuge o pareja y se detecta que los miércoles y jueves son los días en los que se registraron más casos de violencia.

Durante este periodo, no se registraron órdenes de protección y no hay registros de servicios brindados a mujeres.

Asimismo, se observa que durante este periodo no se registraron casos de feminicidio.

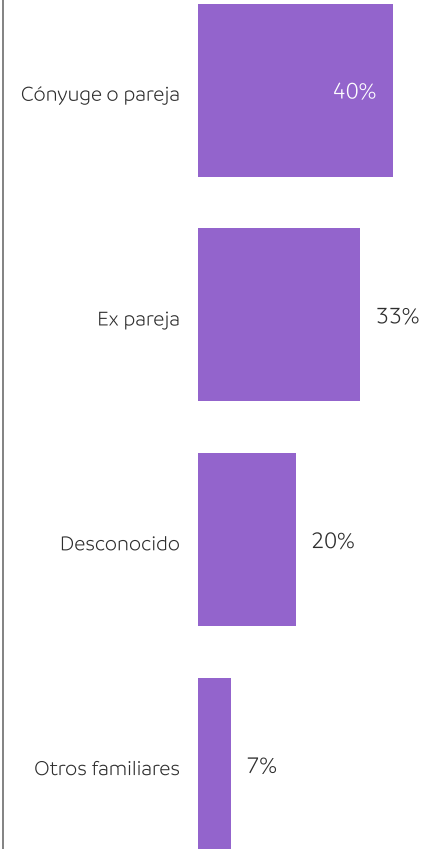
Casos de violencia por tipo y modalidad

-	Económica	Física	Patrimonial	Psicológica	Sexual	Otro
Familiar	5	4	2	9	0	0
Comunitaria	0	0	0	0	2	0
Total	5	4	2	9	2	0

Servicios brindados:

No hay registros en el periodo

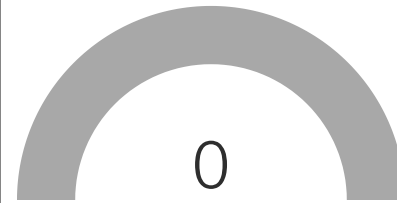
Vínculo entre la persona en situación de violencia y la persona agresora



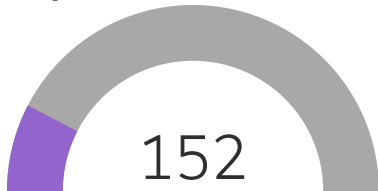
Órdenes de protección:

No hay registros en el periodo

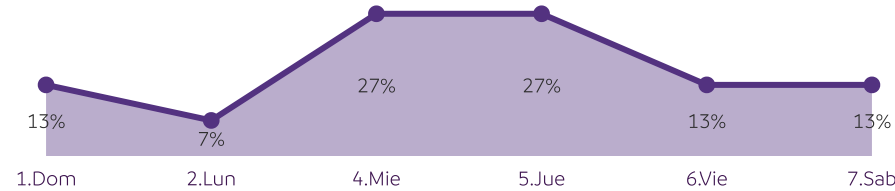
Número de feminicidios



Servicios brindados en otros municipios



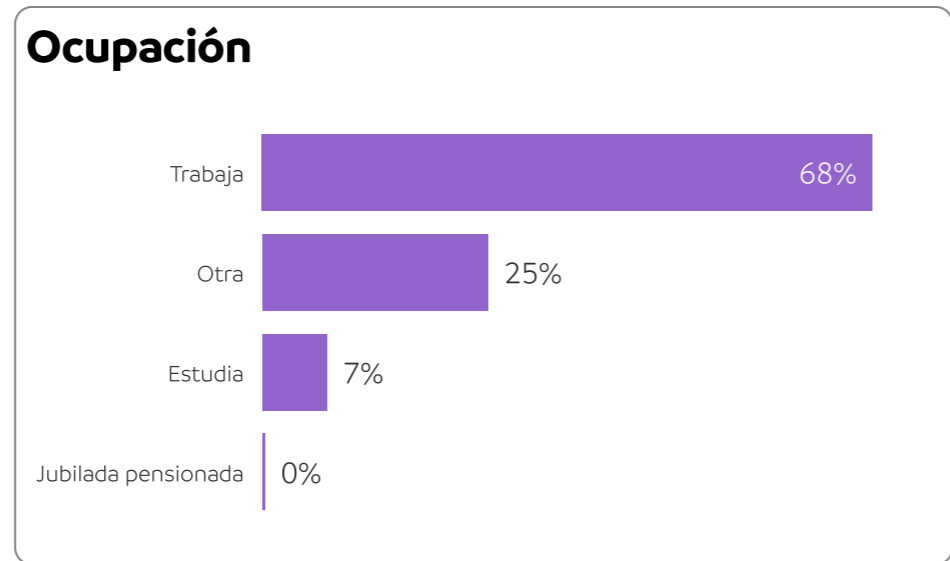
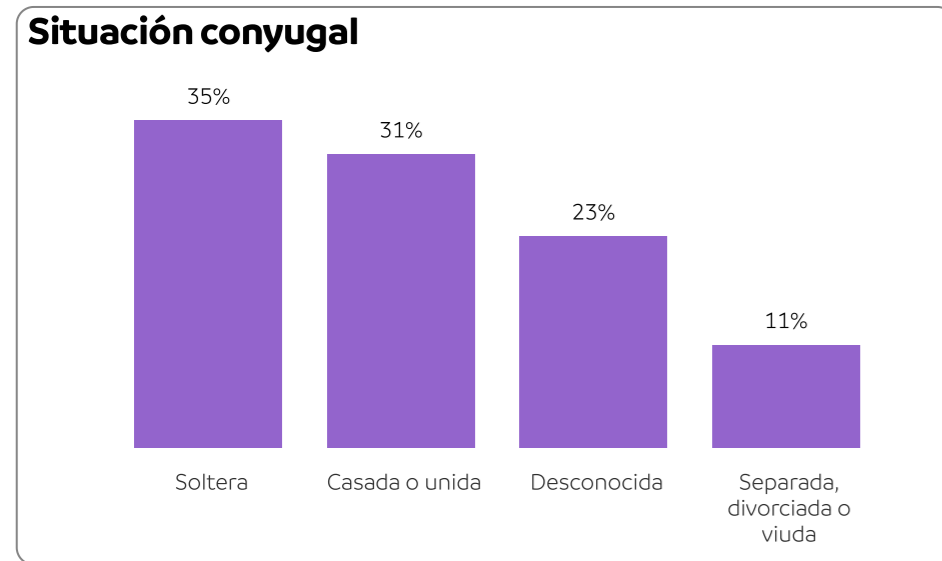
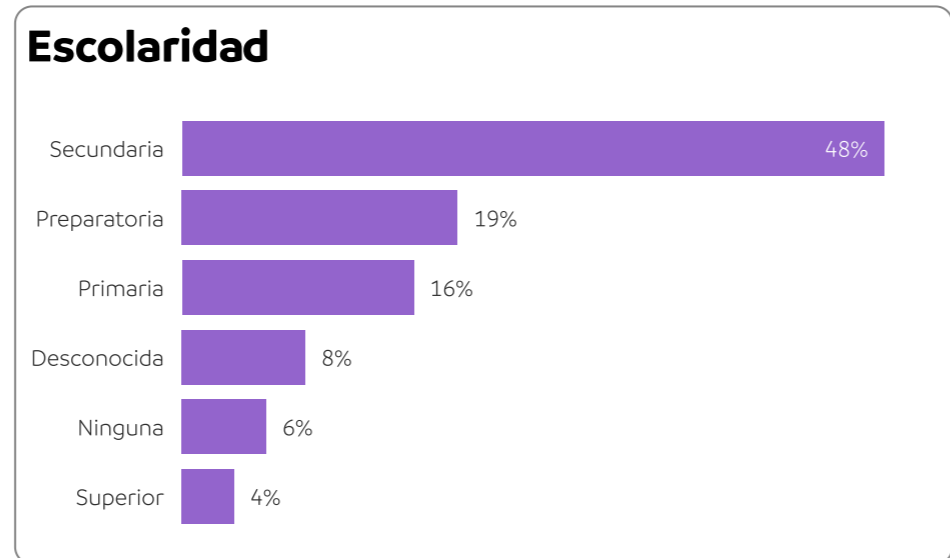
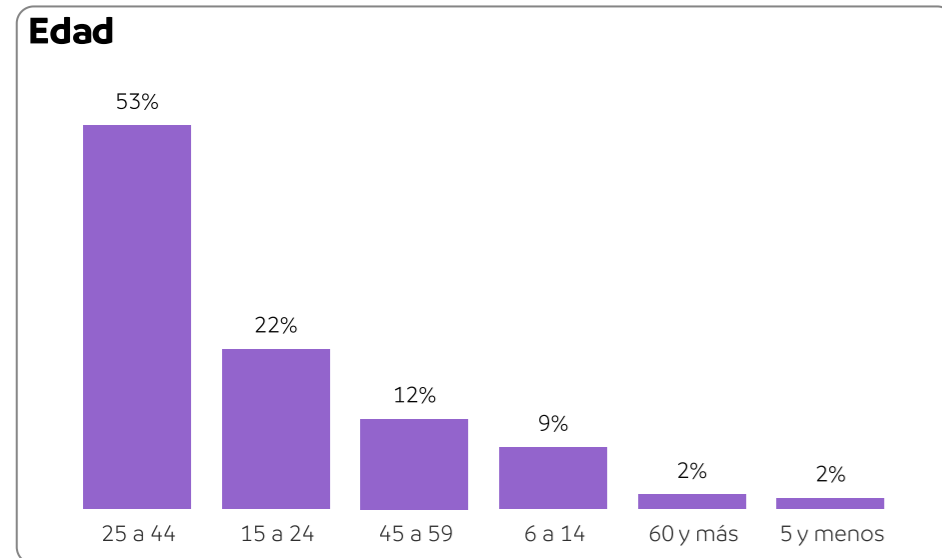
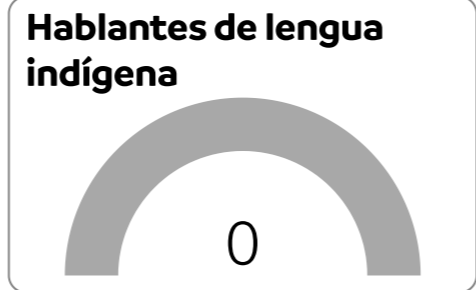
Incidencia de violencia de género por semana



Perfil de la persona en situación de violencia

3,609 Casos de mujeres en situación de violencia

3,284 Mujeres en situación de violencia

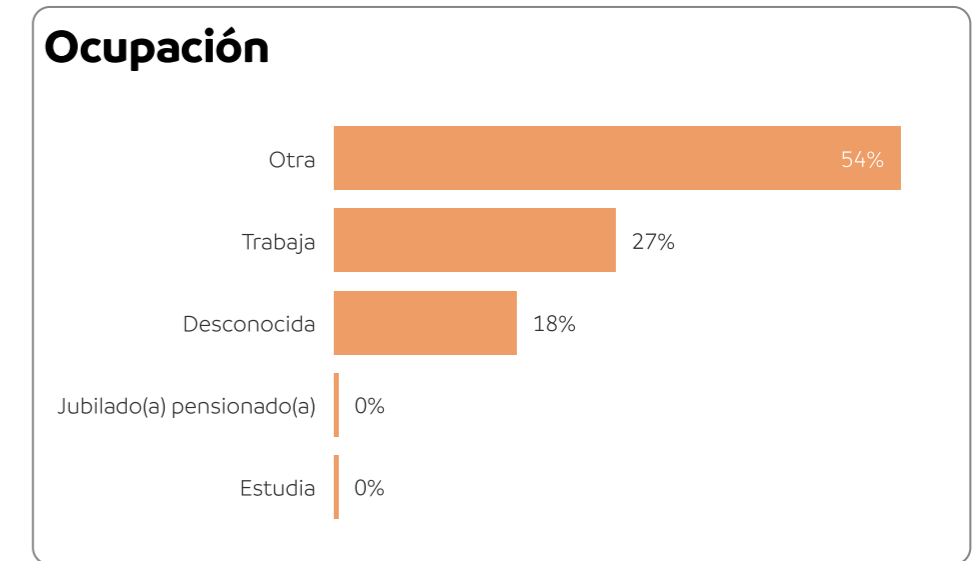
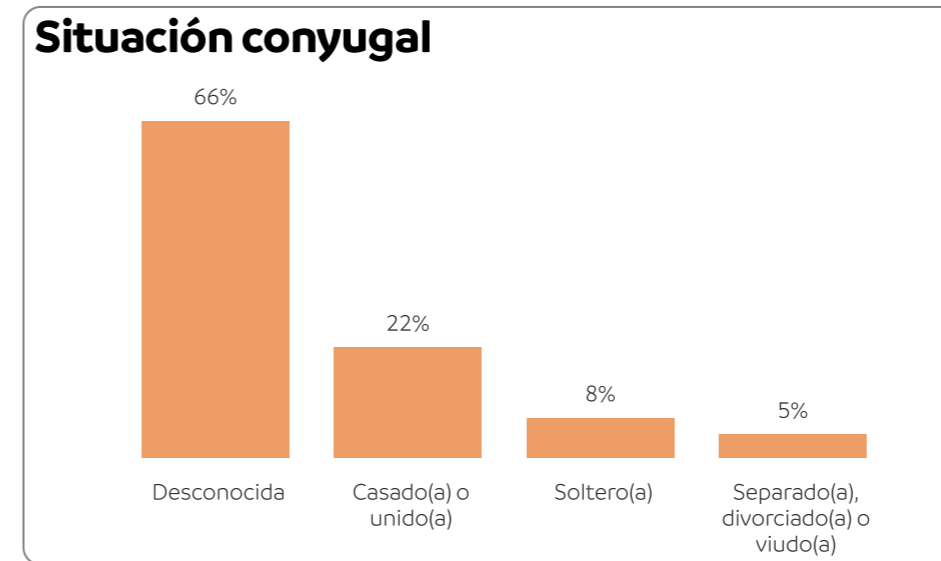
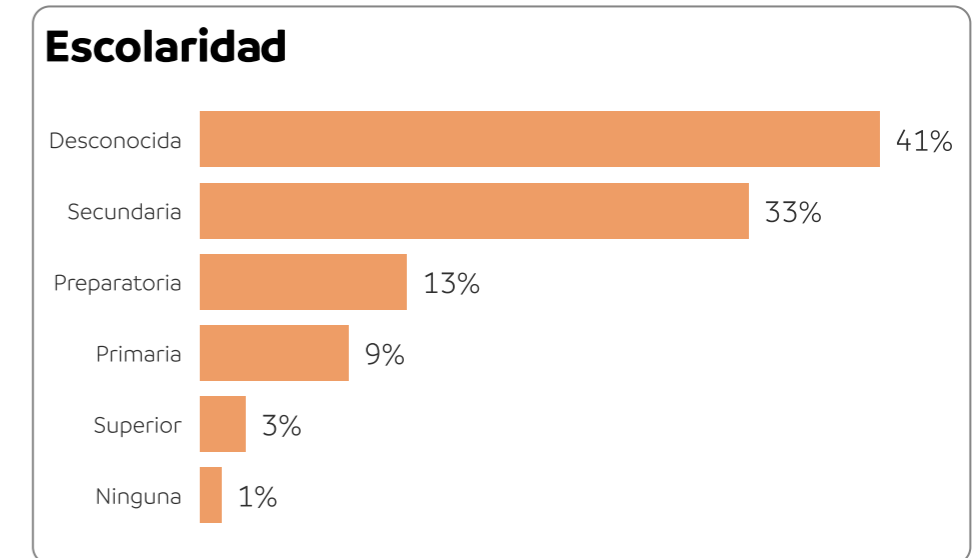
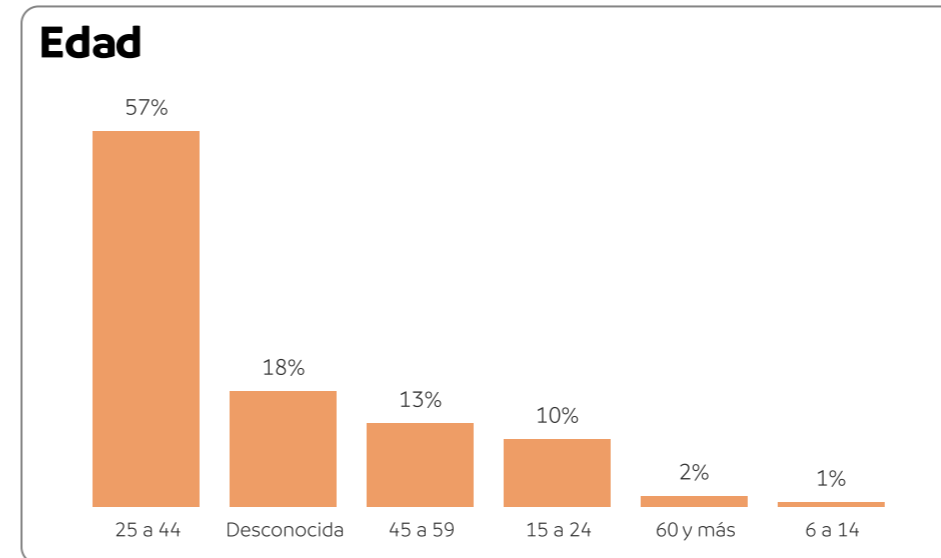
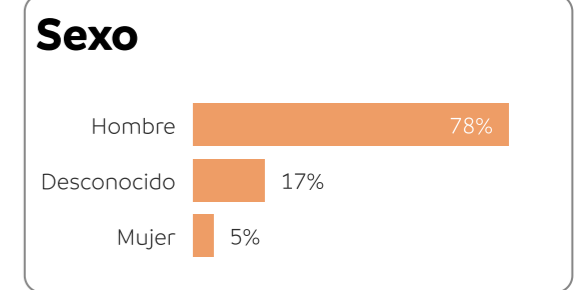


En el municipio de Juárez de enero a octubre de 2024, se registraron 3,609 casos de mujeres en situación de violencia. Al analizar el perfil de las personas afectadas, se encontró que la mayoría de ellas se encuentran en el grupo de edad de 25 a 44 años, tienen escolaridad de nivel secundaria, son solteras y dedican su tiempo principalmente al trabajo ya sea dentro o fuera del hogar.

Perfil de la persona agresora

3,609 Casos de personas agresoras

3,294 Personas agresoras



En 2024, al mes de octubre, se identificaron 3,609 casos de personas que violentaron a mujeres. Al analizar el perfil de los agresores, se encontró que, en su mayoría, son hombres y pertenecen al rango de edad de 25 a 44 años. Se desconoce la mayor parte de la información respecto a su escolaridad, situación conyugal y ocupación; sin embargo, se sabe que el 33% tienen escolaridad de nivel secundaria, el 22% están casados(as) o en unión libre y el 27% se dedican a trabajar.

Juárez

En Juárez, de enero a octubre del 2024, las mujeres se enfrentaron principalmente a violencia psicológica en el ámbito familiar. También se resalta que, en la mayoría de los casos, el responsable de la violencia de género contra la mujer es su cónyuge o pareja y se detecta que los lunes son los días en los que se registraron más casos de violencia.

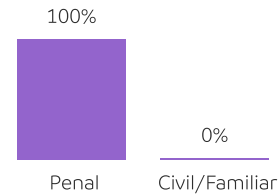
En este periodo se registraron 334 órdenes de protección, en su mayoría penales y se registraron también 13,606 servicios, en su mayoría legales y/o jurídicos.

Sin embargo, en este periodo se registraron 8 casos de feminicidios en la entidad.

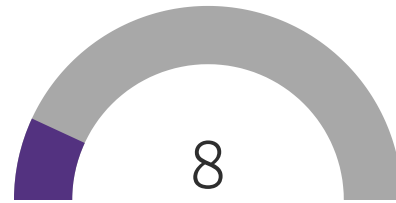
Casos de violencia por tipo y modalidad

	Económica	Física	Patrimonial	Psicológica	Sexual	Otro
Política	0	1	0	1	0	0
Laboral	2	0	0	1	0	0
Institucional	0	2	0	4	0	0
Feminicida	0	8	0	0	0	0
Familiar	505	1702	133	1858	89	18
Escolar	0	0	0	8	3	1
Digital	0	0	0	21	0	25
Comunitaria	3	20	2	47	404	10
Total	510	1733	135	1940	496	54

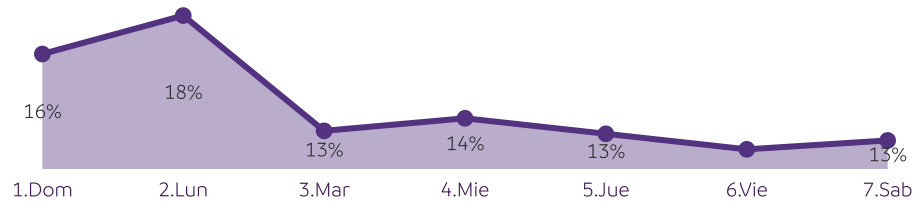
Órdenes de protección: 334



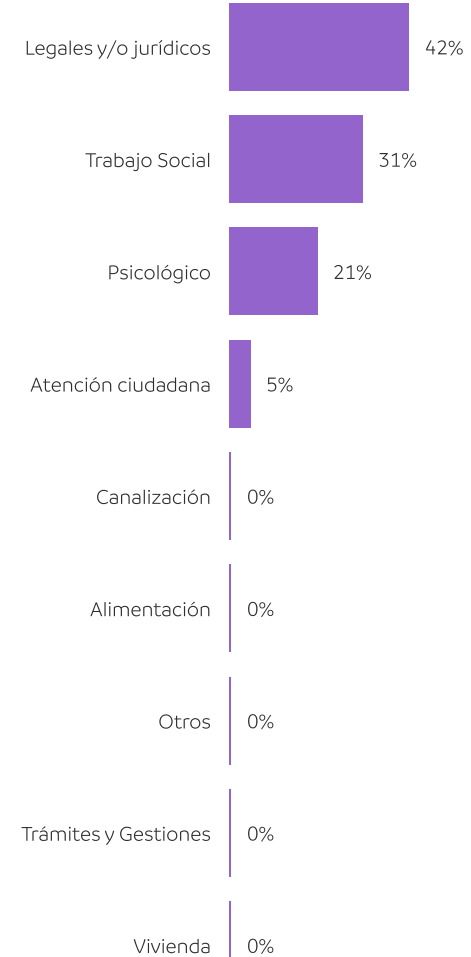
Número de feminicidios



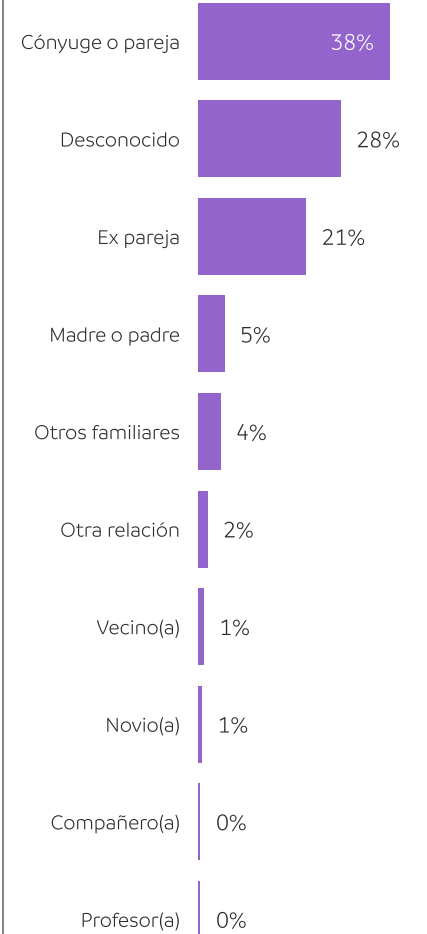
Incidencia de violencia de género por semana



Servicios brindados: 13,606



Vínculo entre la persona en situación de violencia y la persona agresora



Servicios brindados en otros municipios



Lampazos de Naranjo

Perfil de la persona en situación de violencia

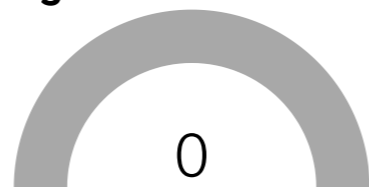
18

Casos de mujeres en situación de violencia

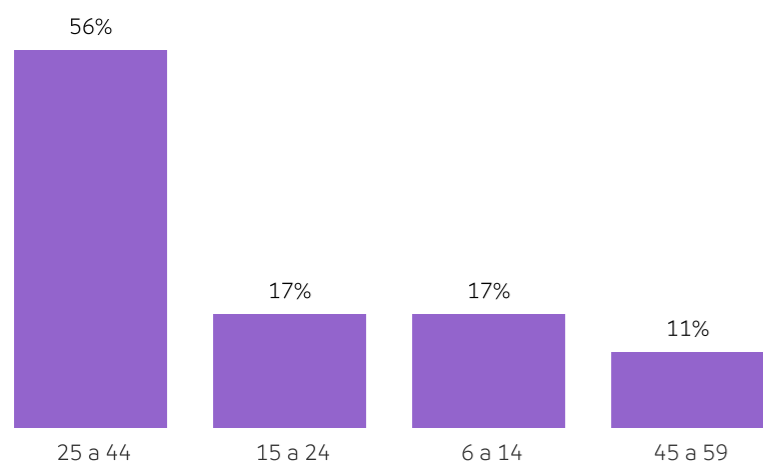
18

Mujeres en situación de violencia

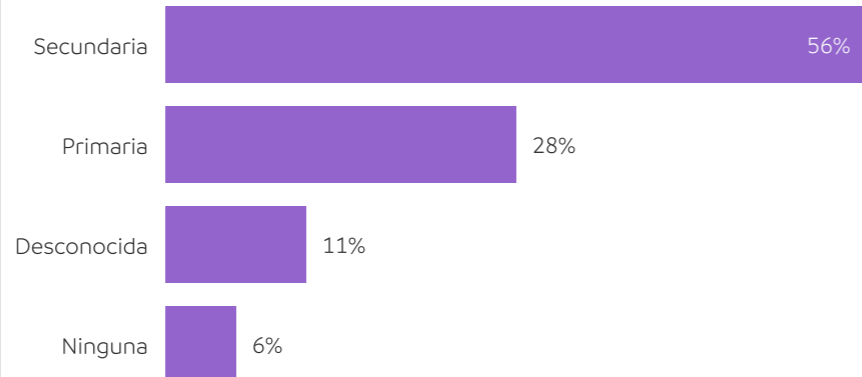
Hablantes de lengua indígena



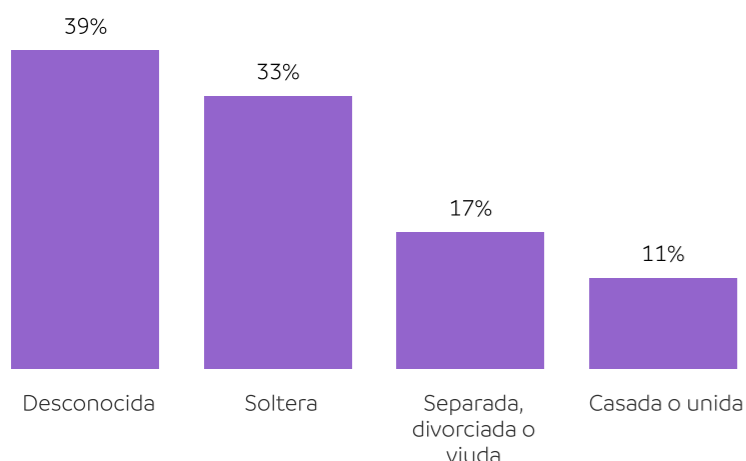
Edad



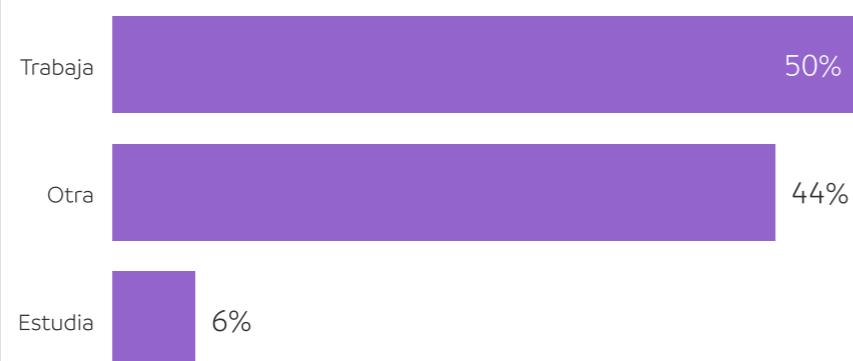
Escolaridad



Situación conyugal



Ocupación



En el municipio de Lampazos de Naranjo de enero a octubre de 2024, se registraron 18 casos de mujeres en situación de violencia. Al analizar el perfil de las personas afectadas, se encontró que la mayoría de ellas se encuentran en el grupo de edad de 25 a 44 años, tienen escolaridad de nivel secundaria y dedican su tiempo principalmente al trabajo ya sea dentro o fuera del hogar. También, se observa que el 33% son solteras.

Perfil de la persona agresora

18

Casos de personas agresoras

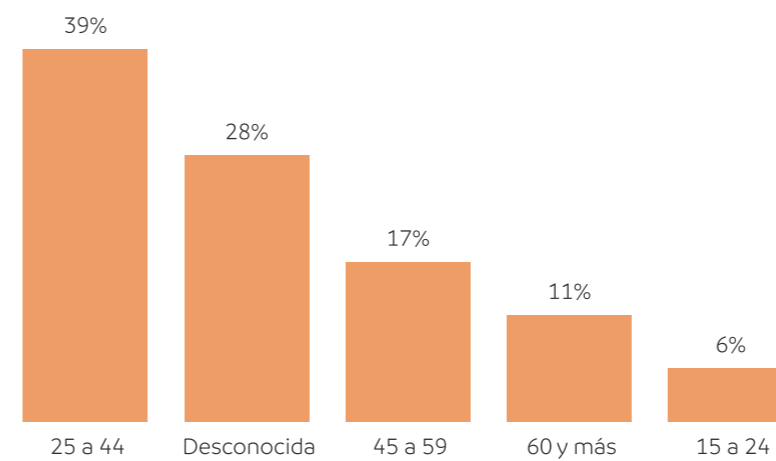
18

Personas agresoras

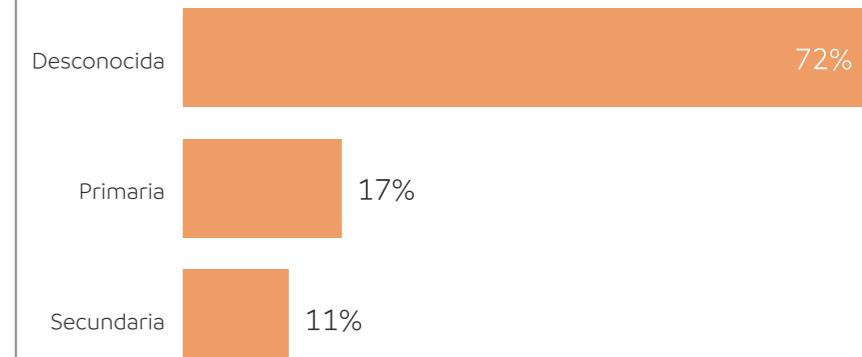
Sexo



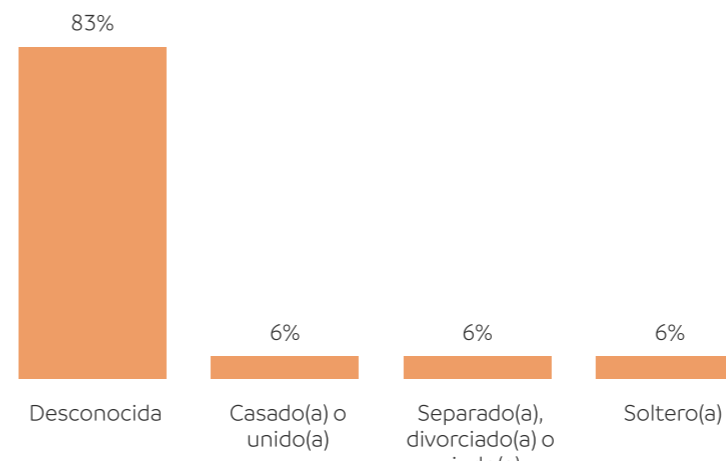
Edad



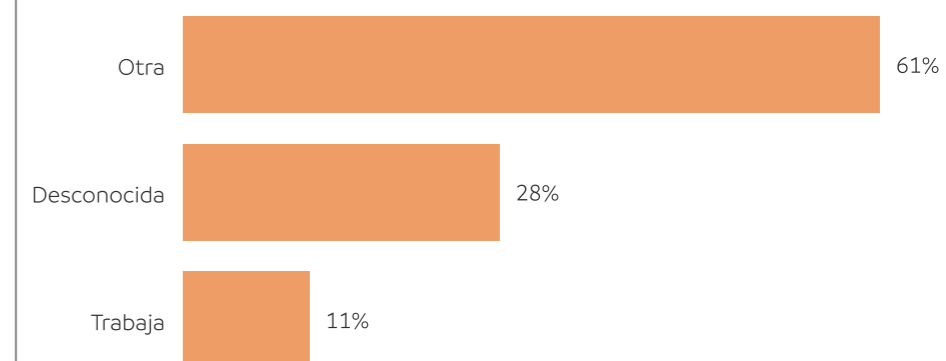
Escolaridad



Situación conyugal



Ocupación



En 2024, al mes de octubre, se identificaron 18 casos de personas que violentaron a mujeres. Al analizar el perfil de los agresores, se encontró que, en su mayoría, son hombres que pertenecen al rango de edad de 25 a 44 años. Se desconoce la mayor parte de la información respecto a su escolaridad, situación conyugal y ocupación; sin embargo, se sabe que el 17% tienen escolaridad de nivel primaria y el 11% se dedican a trabajar.

Lampazos de Naranjo

En Lampazos de Naranjo, de enero a octubre del 2024, las mujeres se enfrentaron principalmente a violencia física en el ámbito familiar. También se resalta que el 28% de los responsables de la violencia de género contra la mujer es su cónyuge o pareja, otro 28% es su ex-pareja y se detecta que los domingos y jueves son los días en los que se registraron más casos de violencia.

Durante este periodo, no se registraron órdenes de protección y no hay registros de servicios brindados a mujeres.

Asimismo, se observa que durante este periodo no se registraron casos de feminicidio.

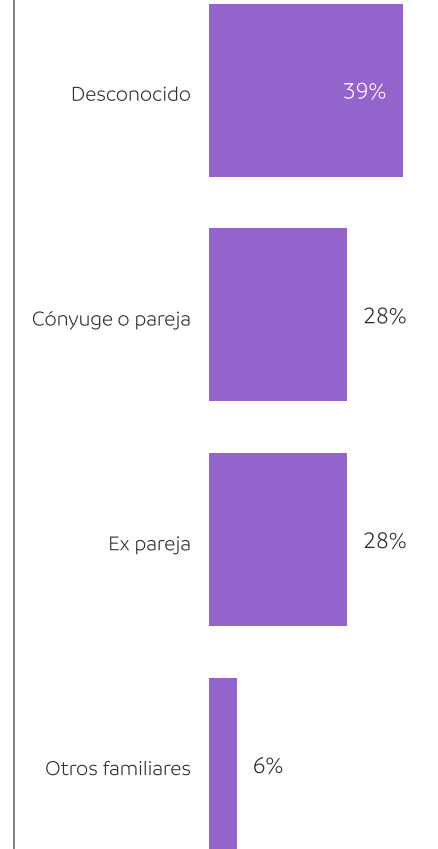
Casos de violencia por tipo y modalidad

-	Económica	Física	Patrimonial	Psicológica	Sexual	Otro
Familiar	3	13	1	2	1	0
Comunitaria	0	0	0	0	3	0
Total	3	13	1	2	4	0

Servicios brindados:

No hay registros en el periodo

Vínculo entre la persona en situación de violencia y la persona agresora



Órdenes de protección:

No hay registros en el periodo

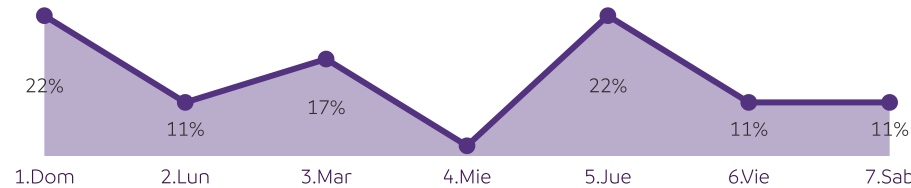
Número de feminicidios

0

Servicios brindados en otros municipios



Incidencia de violencia de género por semana

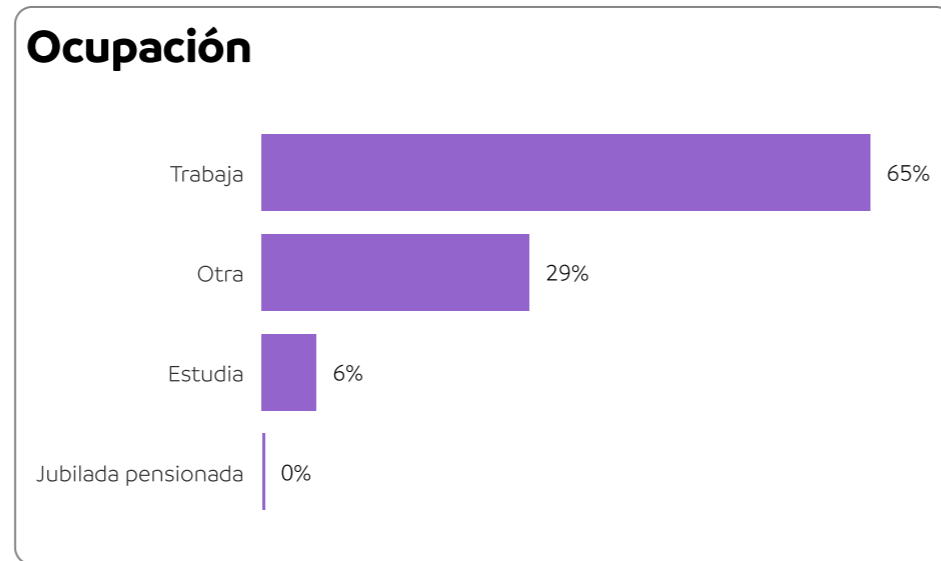
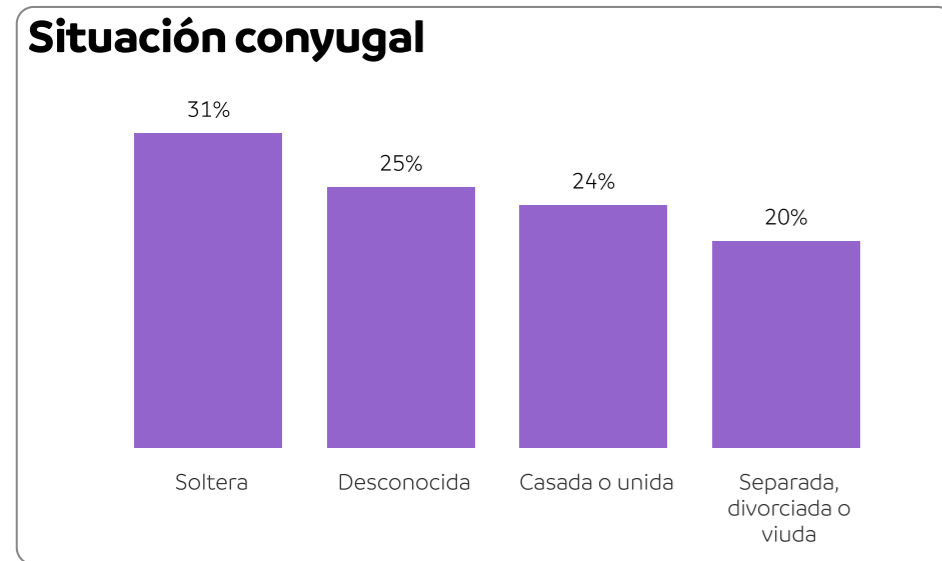
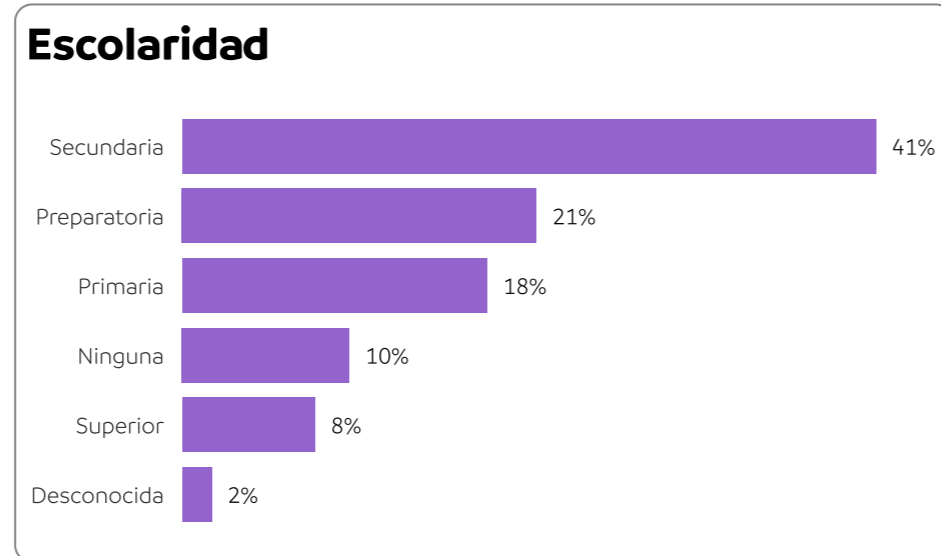
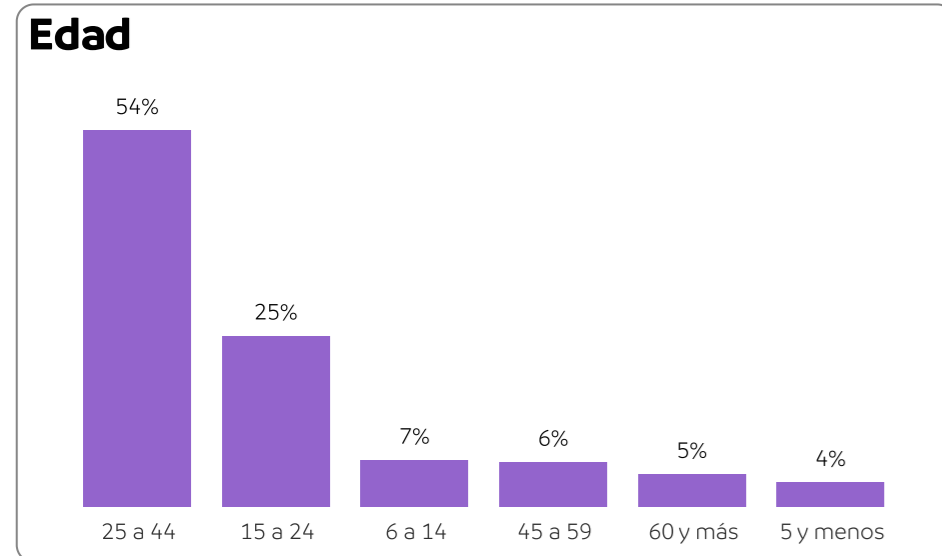
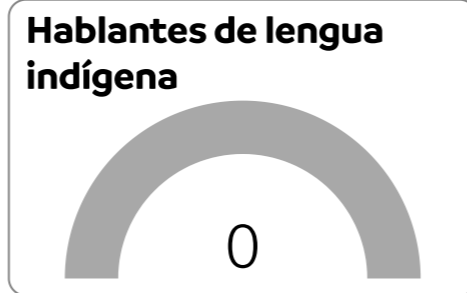


Linares

Perfil de la persona en situación de violencia

342 Casos de mujeres en situación de violencia

310 Mujeres en situación de violencia

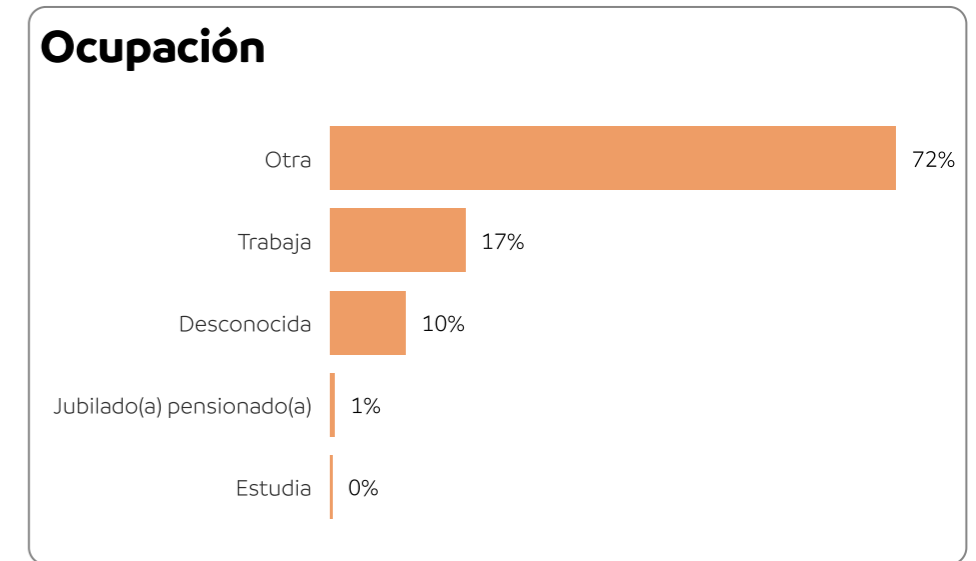
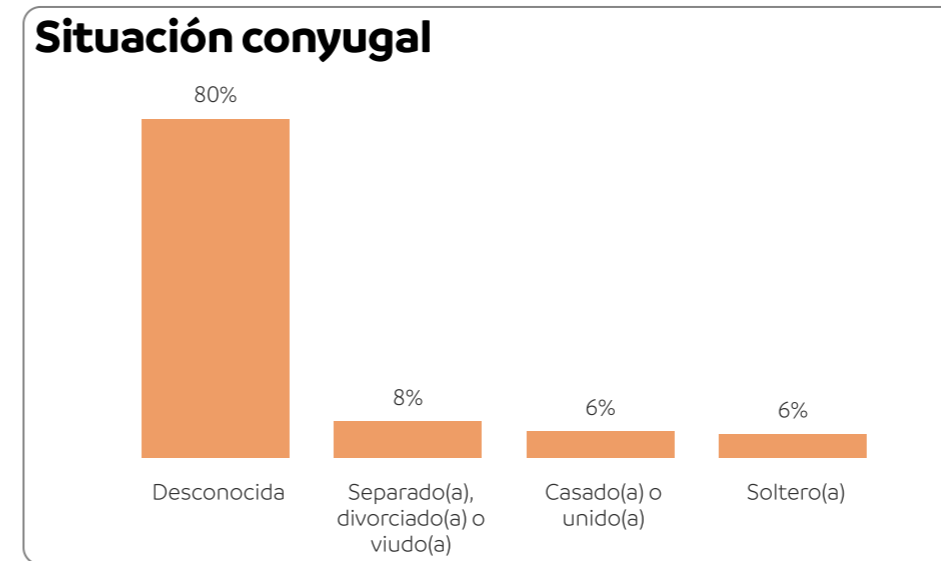
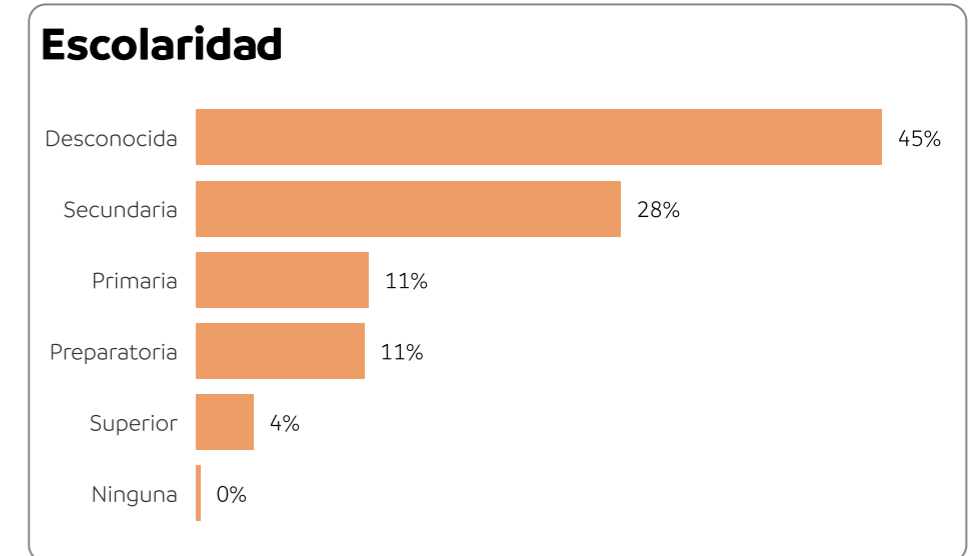
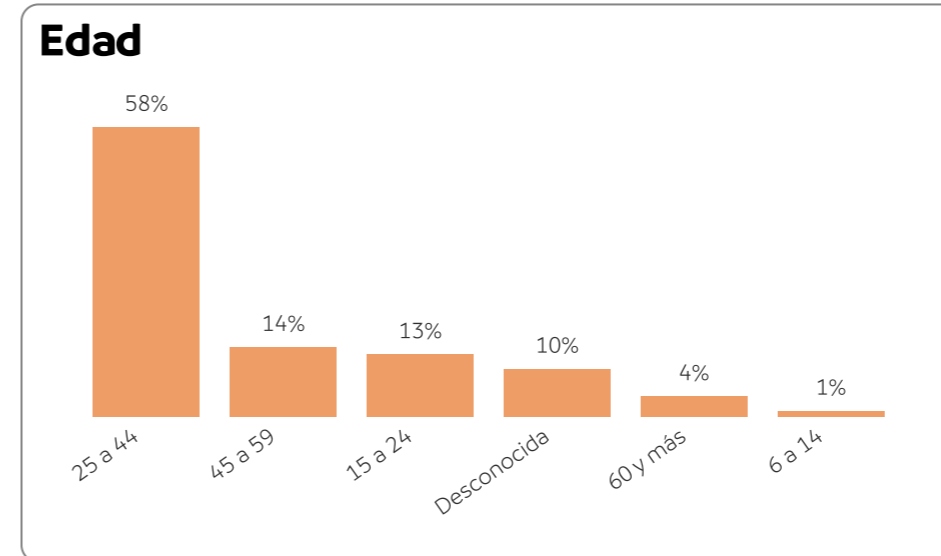
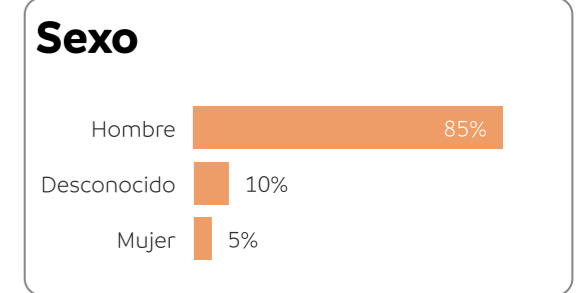


En el municipio de Linares de enero a octubre de 2024, se registraron 342 casos de mujeres en situación de violencia. Al analizar el perfil de las personas afectadas, se encontró que la mayoría de ellas se encuentran en el grupo de edad de 25 a 44 años, tienen escolaridad de nivel secundaria, son solteras y dedican su tiempo principalmente al trabajo ya sea dentro o fuera del hogar.

Perfil de la persona agresora

342 Casos de personas agresoras

311 Personas agresoras



En 2024, al mes de octubre, se identificaron 342 casos de personas que violentaron a mujeres. Al analizar el perfil de los agresores, se encontró que, en su mayoría, son hombres y pertenecen al rango de edad de 25 a 44 años. Se desconoce la mayor parte de la información respecto a su escolaridad, situación conyugal y ocupación; sin embargo, se sabe que el 28% tienen escolaridad de nivel secundaria, el 8% están separados(as), divorciados(as) o viudos(as) y el 17% se dedican a trabajar.

Linares

En Linares, de enero a octubre del 2024, las mujeres se enfrentaron principalmente a violencia física en el ámbito familiar. También se resalta que, en la mayoría de los casos, el responsable de la violencia de género contra la mujer es su cónyuge o pareja y se detecta que los domingos y lunes son los días en los que se registraron más casos de violencia.

Durante este periodo se registró 1 orden de protección de tipo penal y no hay registros de servicios brindados a mujeres.

Asimismo, se observa que durante este periodo no se registraron casos de feminicidio.

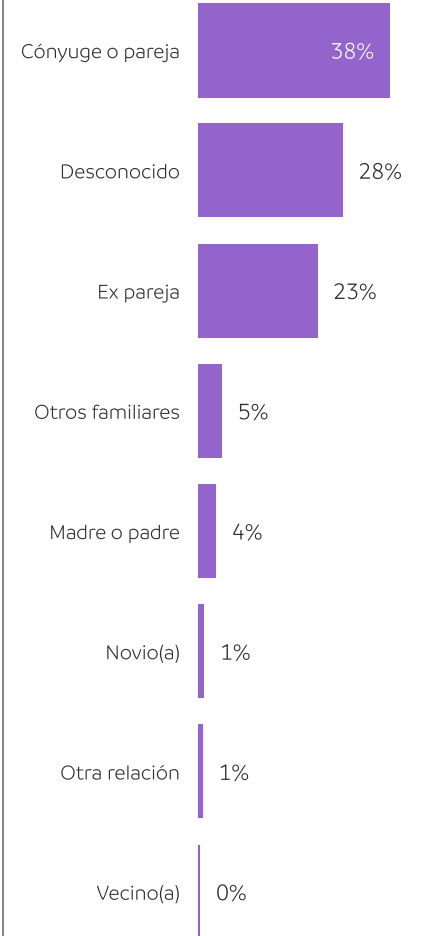
Casos de violencia por tipo y modalidad

	Económica	Física	Patrimonial	Psicológica	Sexual	Otro
Familiar	48	237	20	88	8	0
Digital	0	0	0	0	0	1
Comunitaria	0	0	0	2	52	1
Total	48	237	20	90	60	2

Servicios brindados:

No hay registros en el periodo

Vínculo entre la persona en situación de violencia y la persona agresora



Órdenes de protección:

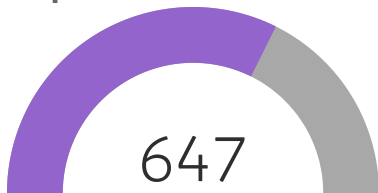
1



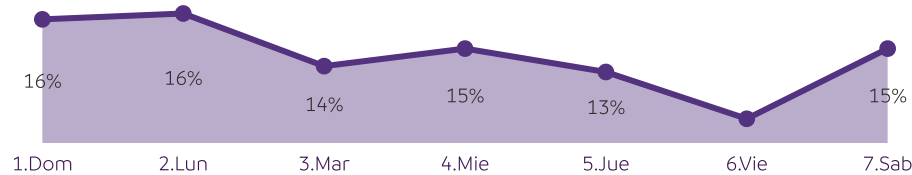
Número de feminicidios

0

Servicios brindados en otros municipios



Incidencia de violencia de género por semana



Marín

Perfil de la persona en situación de violencia

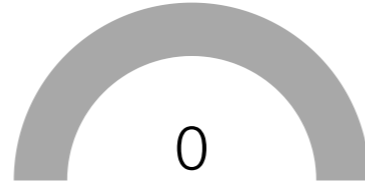
34

Casos de mujeres en situación de violencia

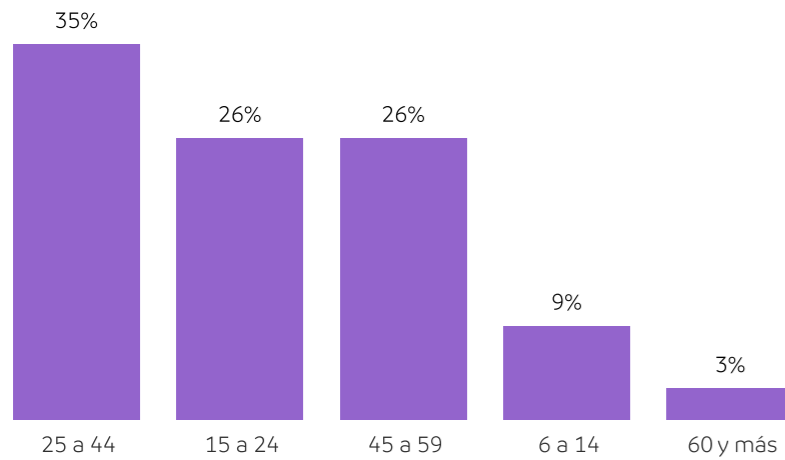
32

Mujeres en situación de violencia

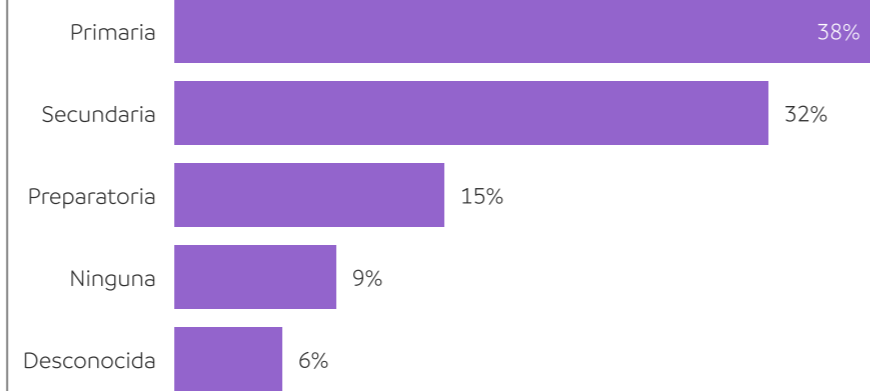
Hablantes de lengua indígena



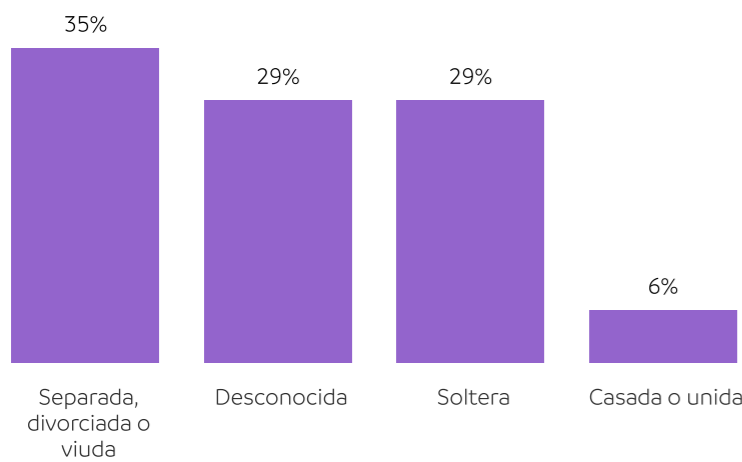
Edad



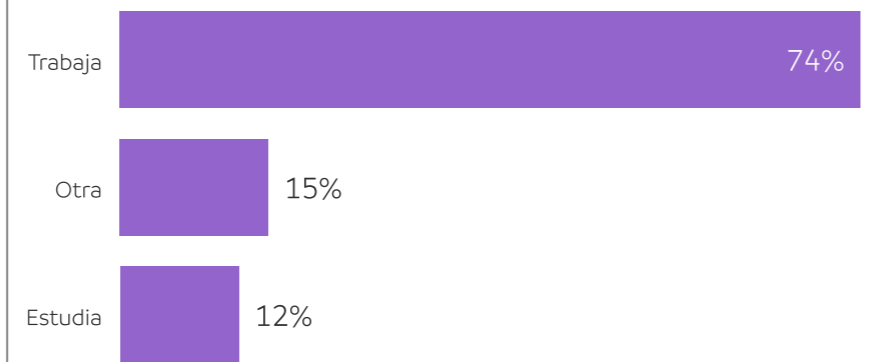
Escolaridad



Situación conyugal



Ocupación



En el municipio de Marín de enero a octubre de 2024, se registraron 34 casos de mujeres en situación de violencia. Al analizar el perfil de las personas afectadas, se encontró que la mayoría de ellas se encuentran en el grupo de edad de 25 a 44 años, tienen escolaridad de nivel primaria, están separadas, divorciadas o viudas y dedican su tiempo principalmente al trabajo ya sea dentro o fuera del hogar.

Perfil de la persona agresora

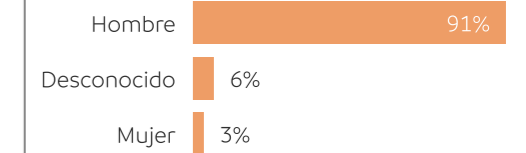
34

Casos de personas agresoras

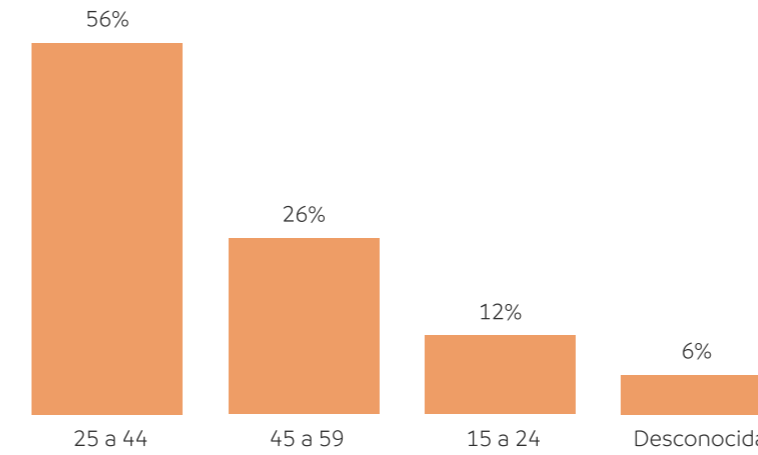
32

Personas agresoras

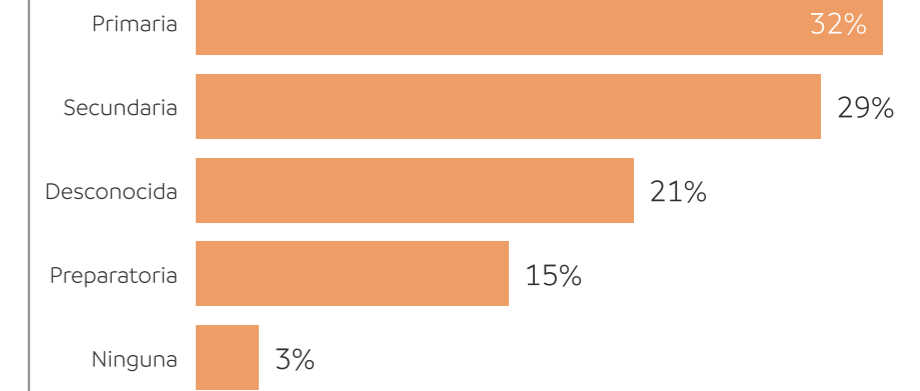
Sexo



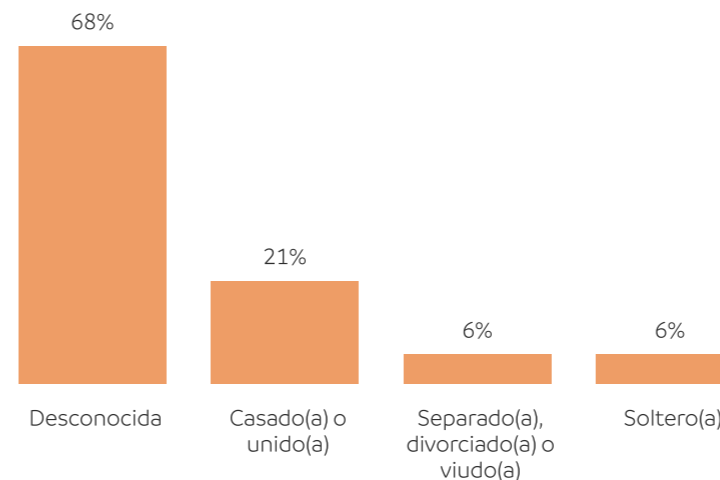
Edad



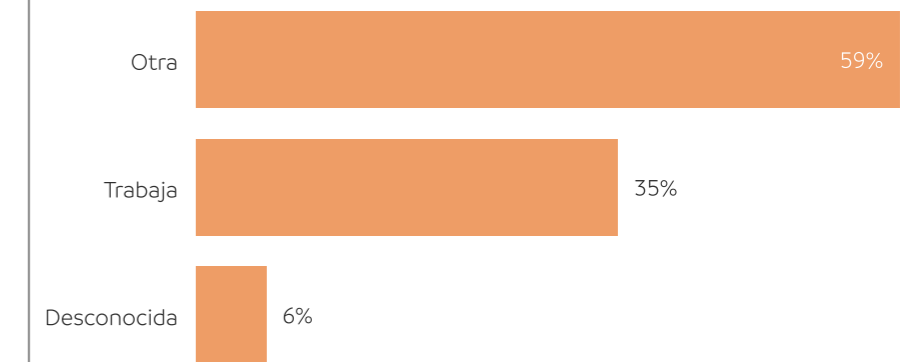
Escolaridad



Situación conyugal



Ocupación



En 2024, al mes de octubre, se identificaron 34 casos de personas que violentaron a mujeres. Al analizar el perfil de los agresores, se encontró que, en su mayoría, son hombres, pertenecen al rango de edad de 25 a 44 años y tienen escolaridad de nivel primaria. Se desconoce la mayor parte de la información respecto a su situación conyugal y ocupación; sin embargo, se sabe que el 21% están casados(as) o en unión libre y el 35% se dedican a trabajar.

Marín

En Marín, de enero a octubre del 2024, las mujeres se enfrentaron principalmente a violencia psicológica en el ámbito familiar. También se resalta que, en la mayoría de los casos, el responsable de la violencia de género contra la mujer son su ex-pareja, cónyuge o pareja y se detecta que los lunes son los días en los que se registraron más casos de violencia.

Durante este periodo, no se registraron órdenes de protección y no hay registros de servicios brindados a mujeres.

Asimismo, se observa que durante este periodo no se registraron casos de feminicidio.

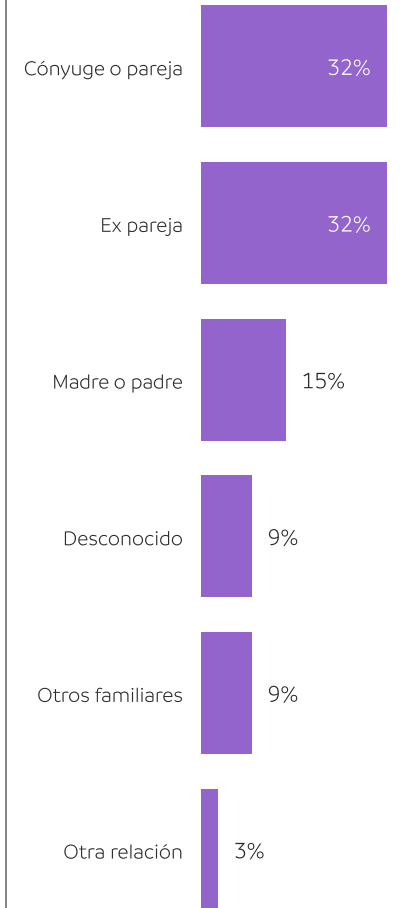
Casos de violencia por tipo y modalidad

	Económica	Física	Patrimonial	Psicológica	Sexual	Otro
Familiar	11	14	2	19	2	0
Comunitaria	0	0	0	0	3	1
Total	11	14	2	19	5	1

Servicios brindados:

No hay registros en el periodo

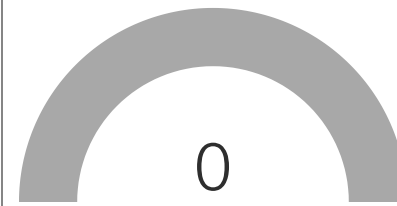
Vínculo entre la persona en situación de violencia y la persona agresora




Órdenes de protección:

No hay registros en el periodo

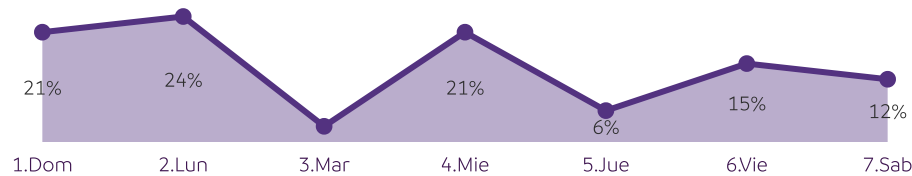
Número de feminicidios



Servicios brindados en otros municipios



Incidencia de violencia de género por semana

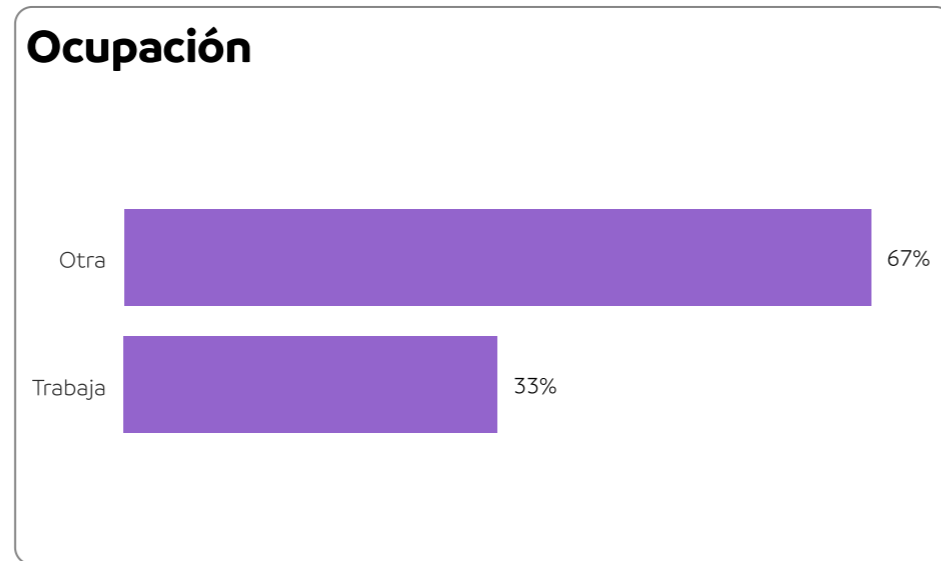
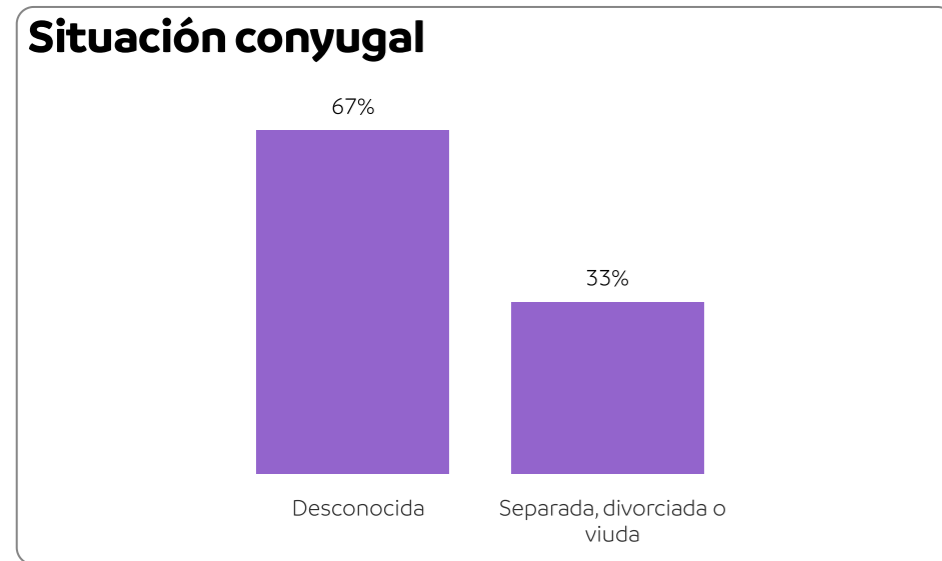
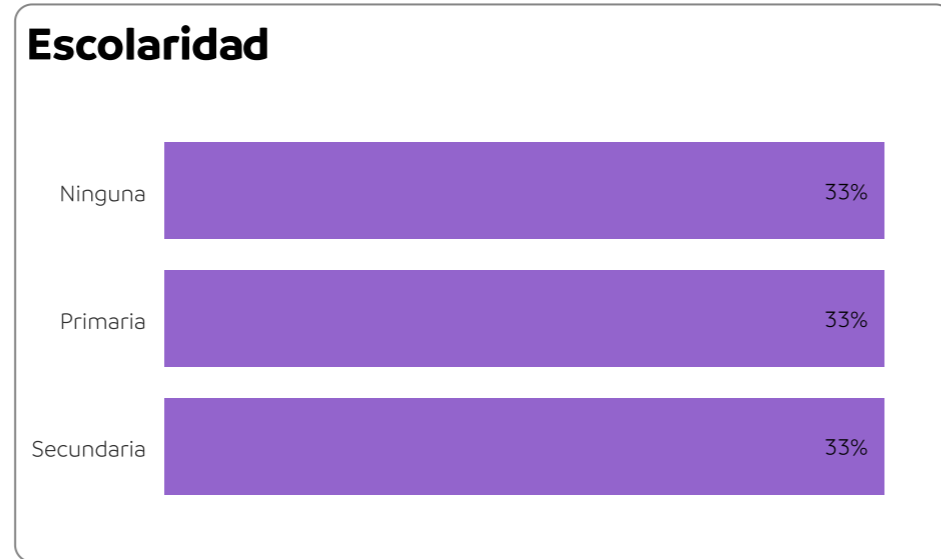
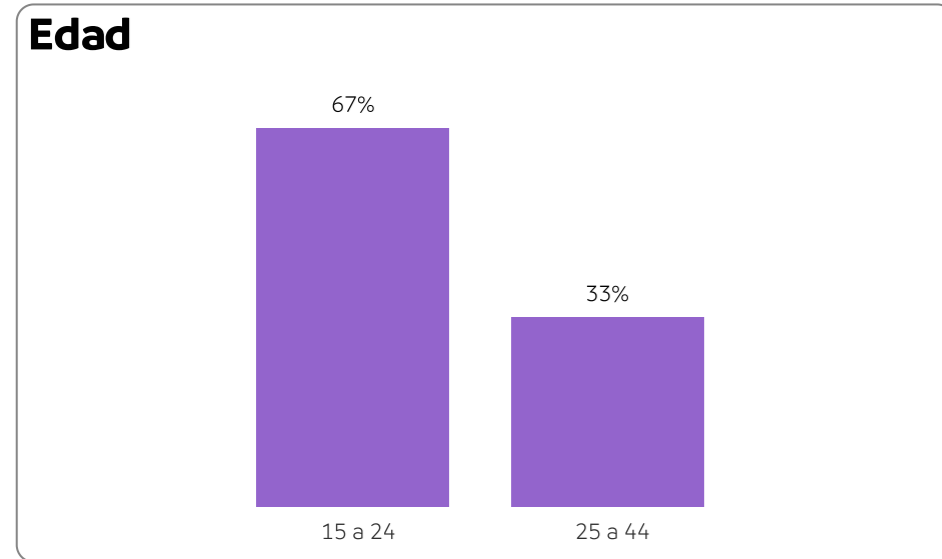
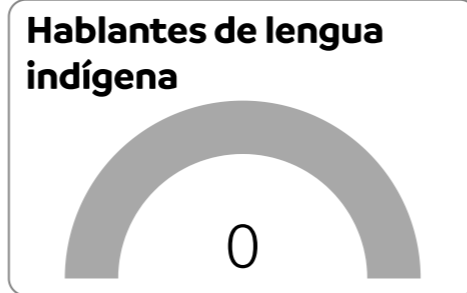


Melchor Ocampo

Perfil de la persona en situación de violencia

3
Casos de mujeres en situación de violencia

3
Mujeres en situación de violencia

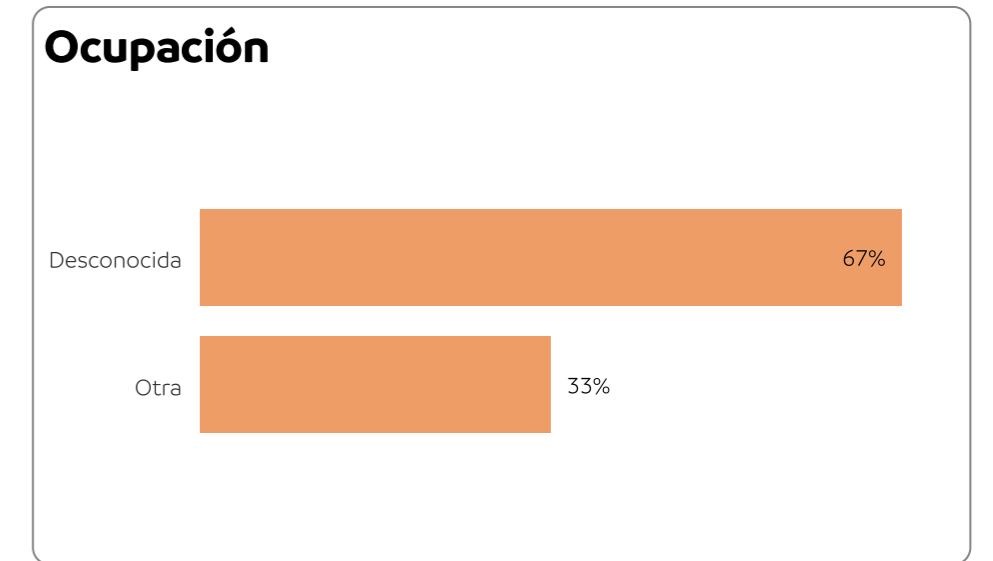
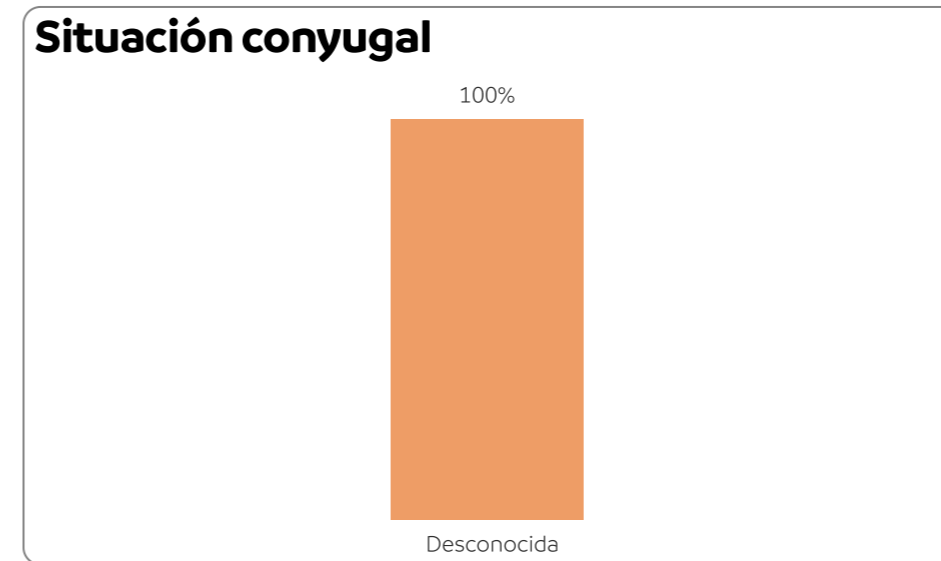
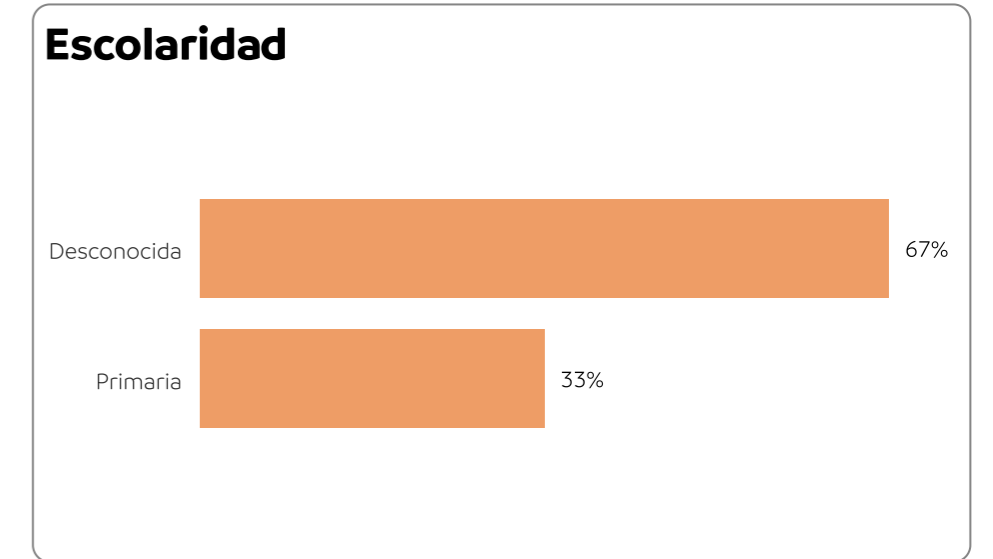
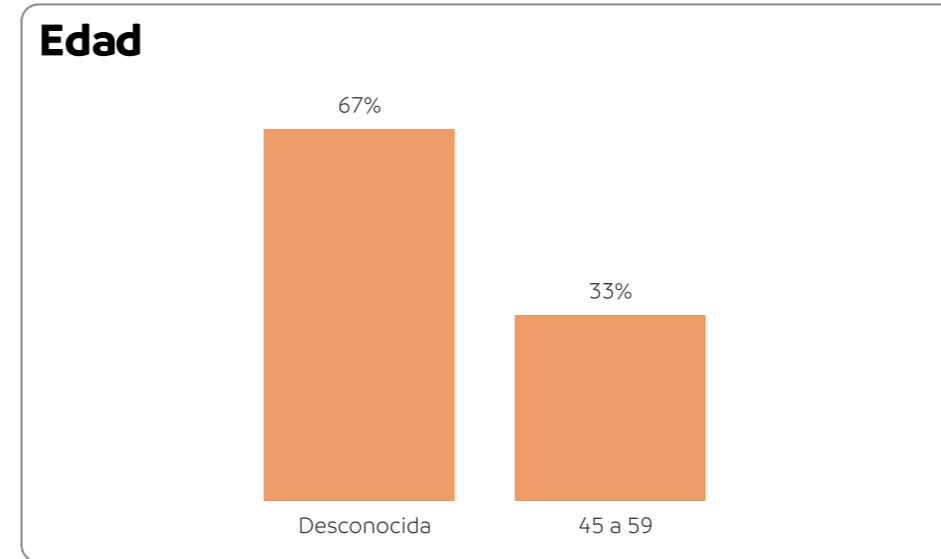
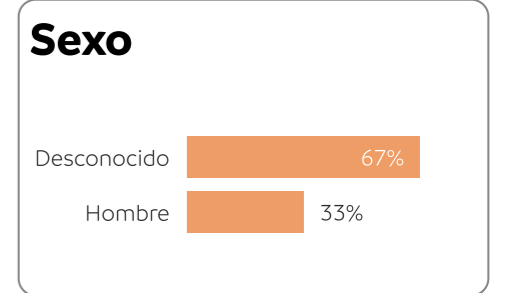


En el municipio de Melchor Ocampo de enero a octubre de 2024, se registraron 3 casos de mujeres en situación de violencia. Al analizar el perfil de las personas afectadas, se encontró que la mayoría de ellas se encuentran en el grupo de edad de 15 a 24 años y tienen escolaridad de nivel primaria o secundaria. También, se observa que el 33% están separadas, divorciadas o viudas y el 33% dedican su tiempo principalmente al trabajo ya sea dentro o fuera del hogar.

Perfil de la persona agresora

3
Casos de personas agresoras

3
Personas agresoras



En 2024, al mes de octubre, se identificaron 3 casos de personas que violentaron a mujeres. Se desconoce la mayor parte de la información de los agresores con respecto a su género, edad, escolaridad, situación conyugal y ocupación; sin embargo, se sabe que el 33% son hombres, el 33% pertenecen al rango de edad de 45 a 59 años y el 33% tienen escolaridad de nivel primaria.

Melchor Ocampo

En Melchor Ocampo, de enero a octubre del 2024, las mujeres se enfrentaron principalmente a violencia sexual en el ámbito comunitario. También se resalta que el 33% de los responsables de la violencia de género contra la mujer es su cónyuge o pareja y se detecta que los miércoles son los días en los que se registraron más casos de violencia.

Durante este periodo, no se registraron órdenes de protección y no hay registros de servicios brindados a mujeres.

Asimismo, se observa que durante este periodo no se registraron casos de feminicidio.

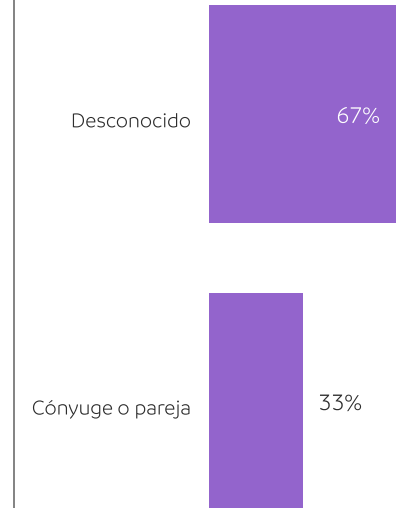
Casos de violencia por tipo y modalidad

-	Económica	Física	Patrimonial	Psicológica	Sexual	Otro
Familiar	0	1	0	0	0	0
Comunitaria	0	0	0	0	2	0
Total	0	1	0	0	2	0

Servicios brindados:

No hay registros en el periodo

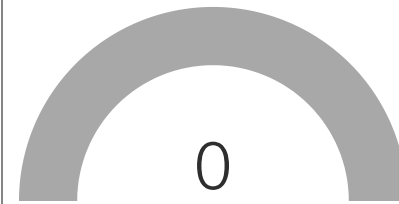
Vínculo entre la persona en situación de violencia y a persona agresora



Órdenes de protección:

No hay registros en el periodo


Número de feminicidios



Servicios brindados en otros municipios

No hay registros en el periodo

Incidencia de violencia de género por semana



Mier y Noriega

Perfil de la persona en situación de violencia

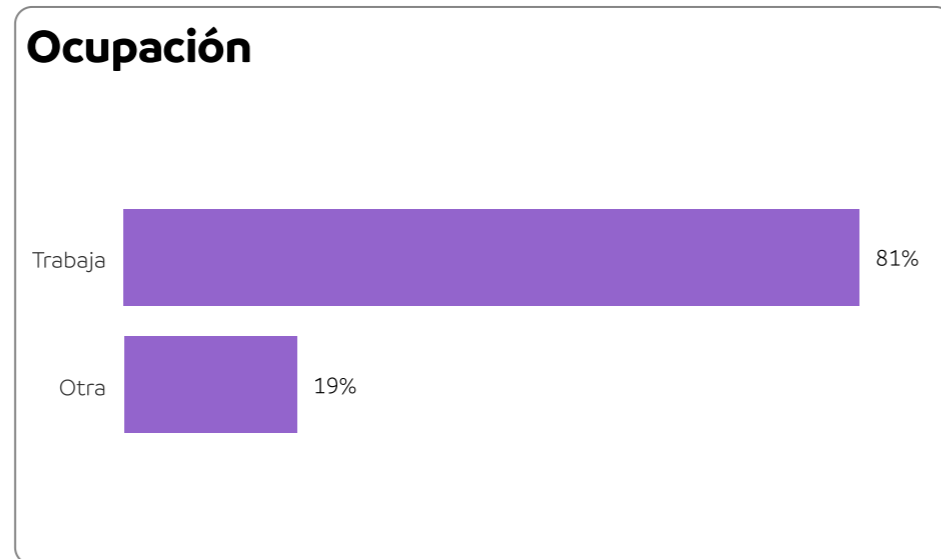
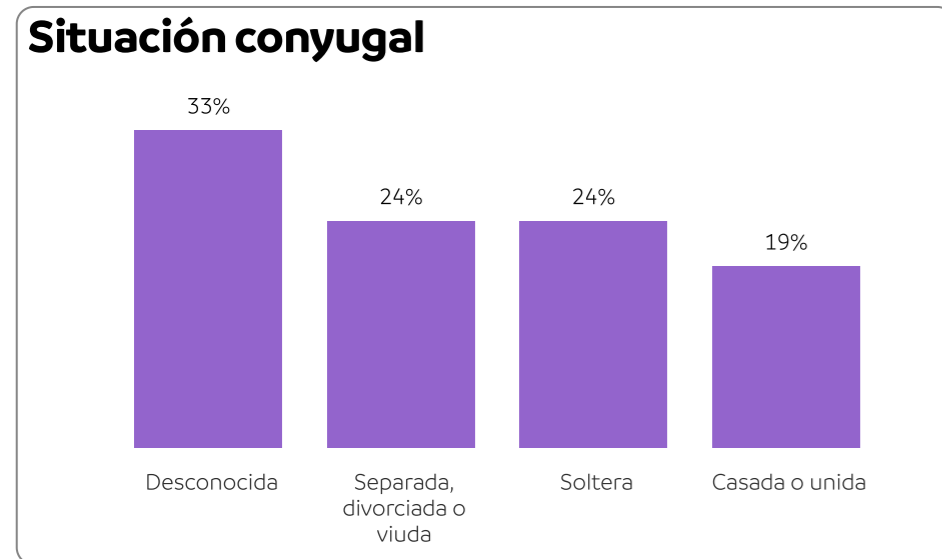
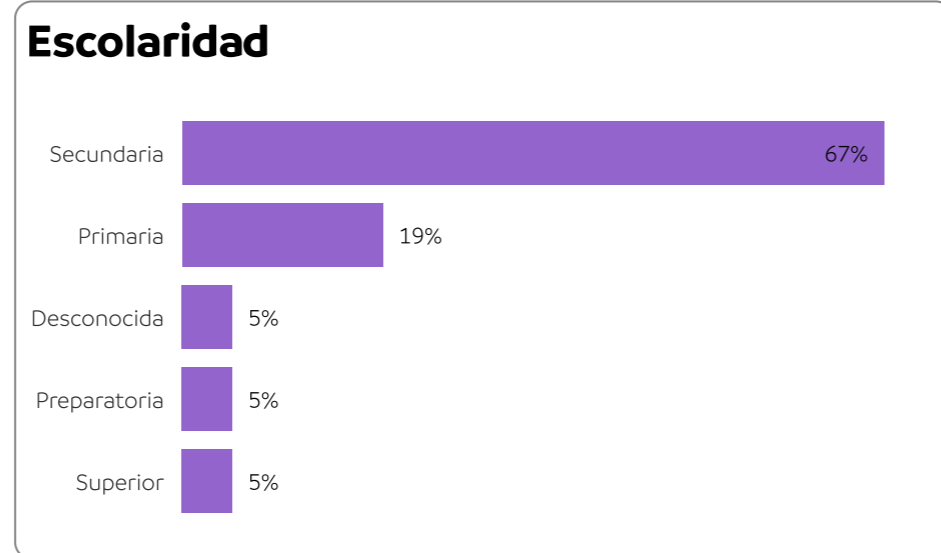
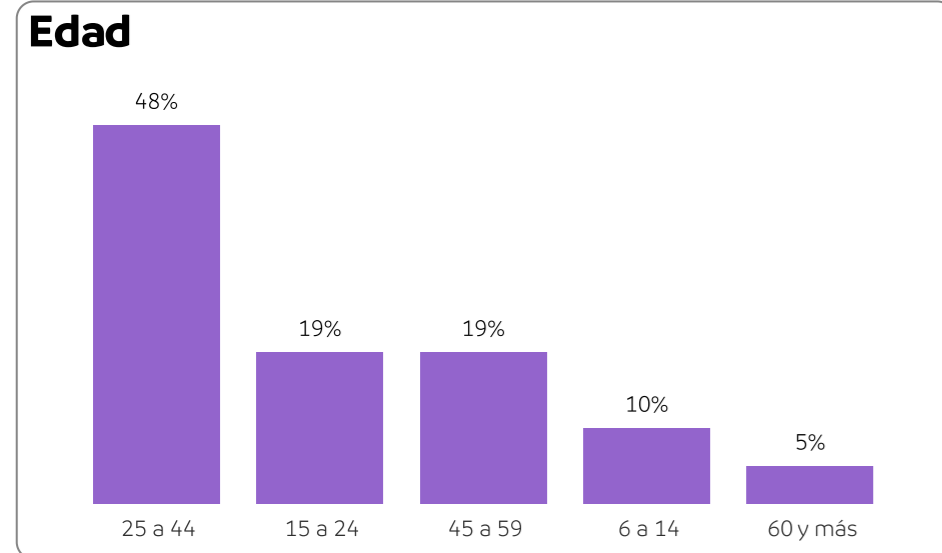
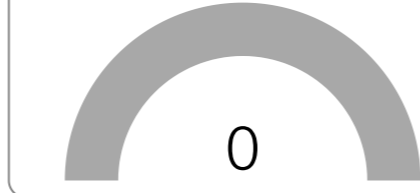
21

Casos de mujeres en situación de violencia

20

Mujeres en situación de violencia

Hablantes de lengua indígena



En el municipio de Mier y Noriega de enero a octubre de 2024, se registraron 21 casos de mujeres en situación de violencia. Al analizar el perfil de las personas afectadas, se encontró que la mayoría de ellas se encuentran en el grupo de edad de 25 a 44 años, tienen escolaridad de nivel secundaria, están solteras, separadas, divorciadas o viudas y dedican su tiempo principalmente al trabajo ya sea dentro o fuera del hogar.

Perfil de la persona agresora

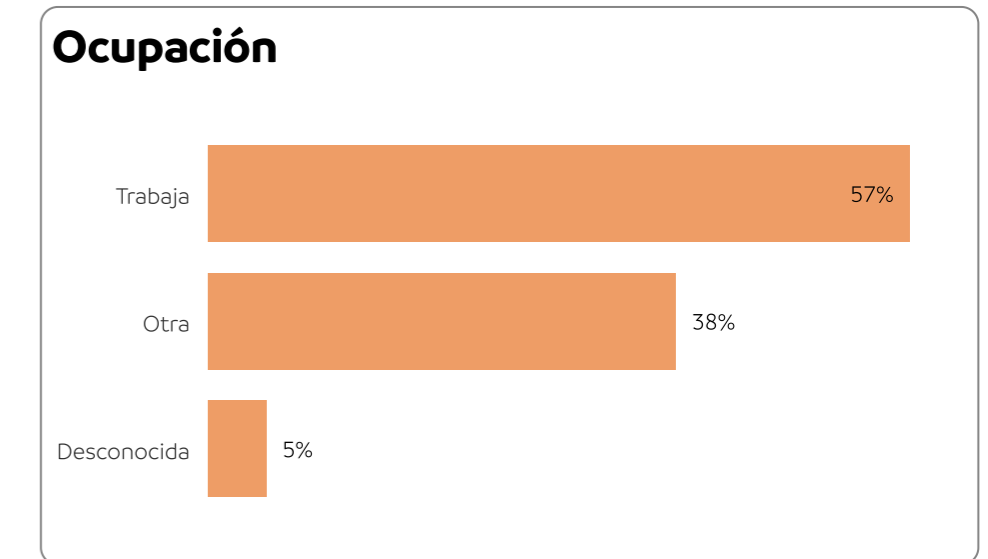
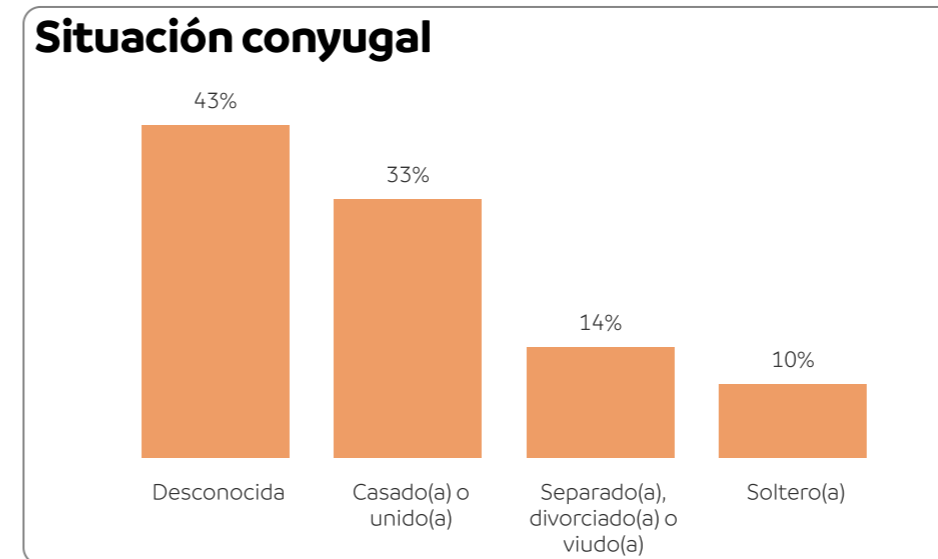
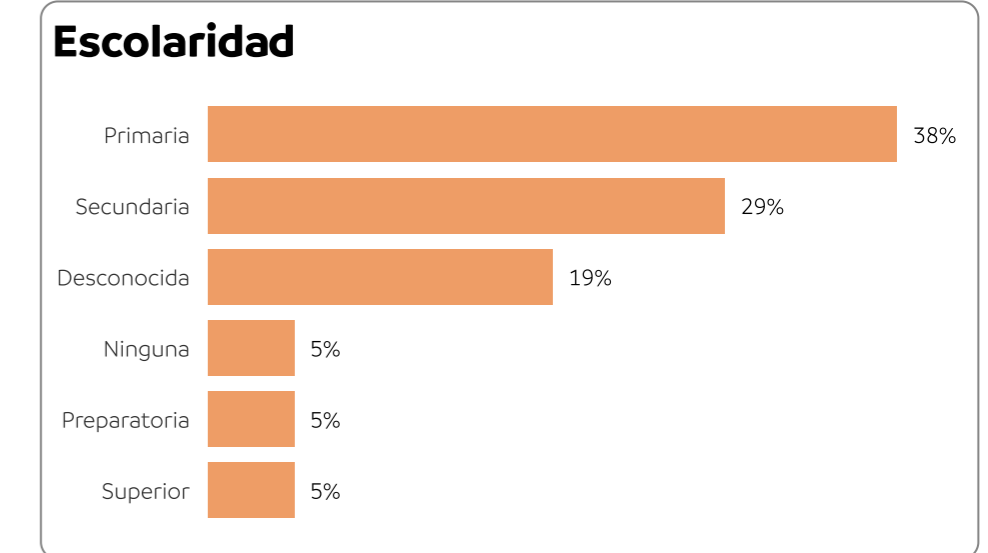
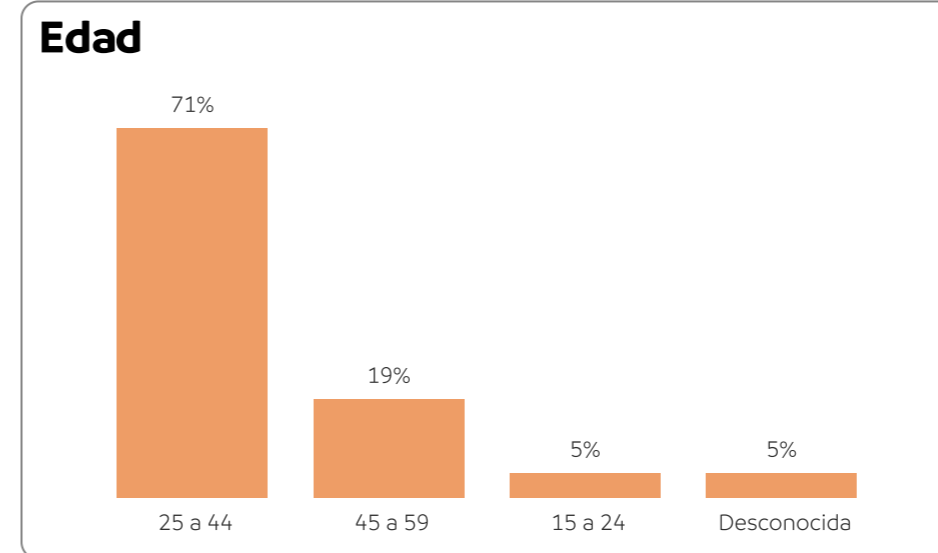
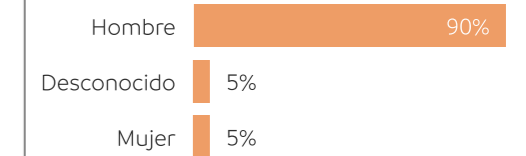
21

Casos de personas agresoras

20

Personas agresoras

Sexo



En 2024, al mes de octubre, se identificaron 21 casos de personas que violentaron a mujeres. Al analizar el perfil de los agresores, se encontró que, en su mayoría, son hombres, pertenecen al rango de edad de 25 a 44 años, tienen escolaridad de nivel primaria y se dedican a trabajar. Se desconoce la mayor parte de la información respecto a su situación conyugal; sin embargo, se sabe que el 33% están casados(as) o en unión libre.

Mier y Noriega

En Mier y Noriega, de enero a octubre del 2024, las mujeres se enfrentaron principalmente a violencia psicológica en el ámbito familiar. También se resalta que, en la mayoría de los casos, el responsable de la violencia de género contra la mujer es su cónyuge o pareja y se detecta que los jueves son los días en los que se registraron más casos de violencia.

Durante este periodo, no se registraron órdenes de protección y no hay registros de servicios brindados a mujeres.

Asimismo, se observa que durante este periodo no se registraron casos de feminicidio.

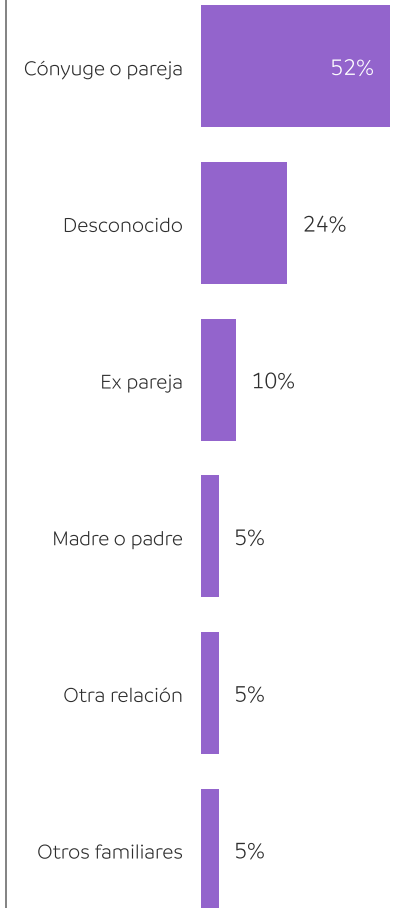
Casos de violencia por tipo y modalidad

-	Económica	Física	Patrimonial	Psicológica	Sexual	Otro
Digital	0	0	0	1	0	1
Comunitaria	0	0	0	0	2	0
Familiar	6	3	0	15	1	0
Total	6	3	0	16	3	1

Servicios brindados:

No hay registros en el periodo

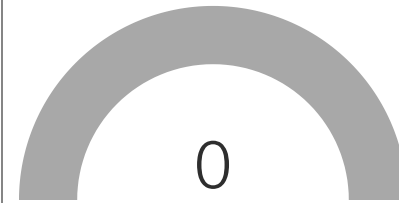
Vínculo entre la persona en situación de violencia y la persona agresora



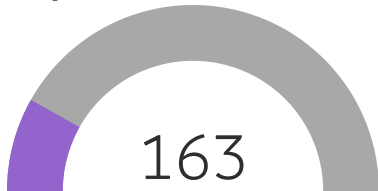
Órdenes de protección:

No hay registros en el periodo

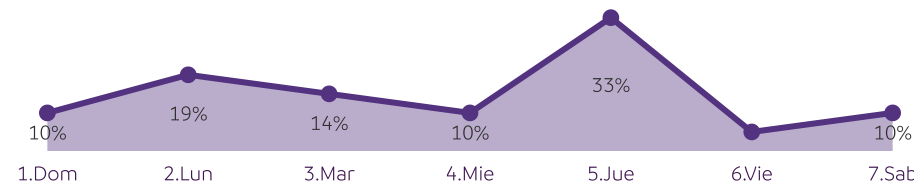
Número de feminicidios



Servicios brindados en otros municipios



Incidencia de violencia de género por semana



Mina

Perfil de la persona en situación de violencia

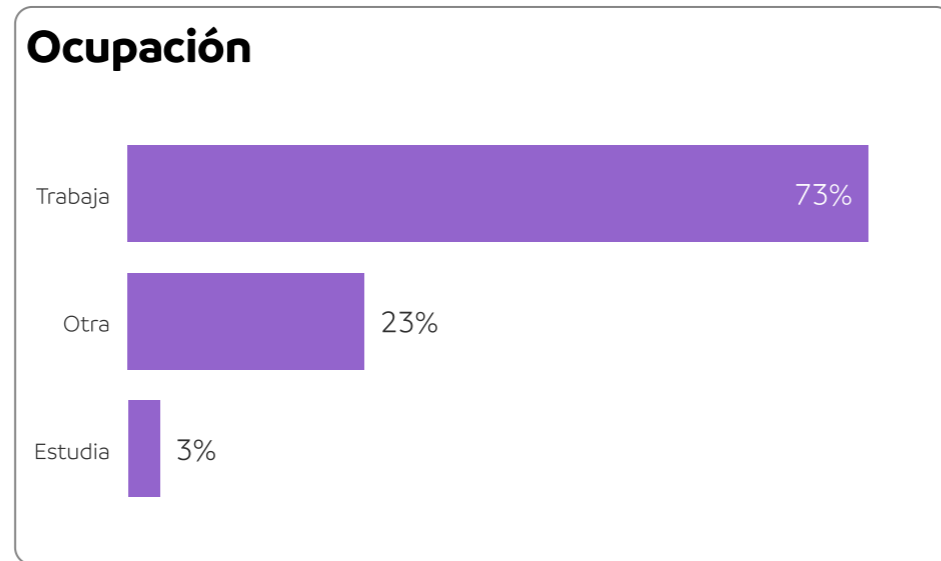
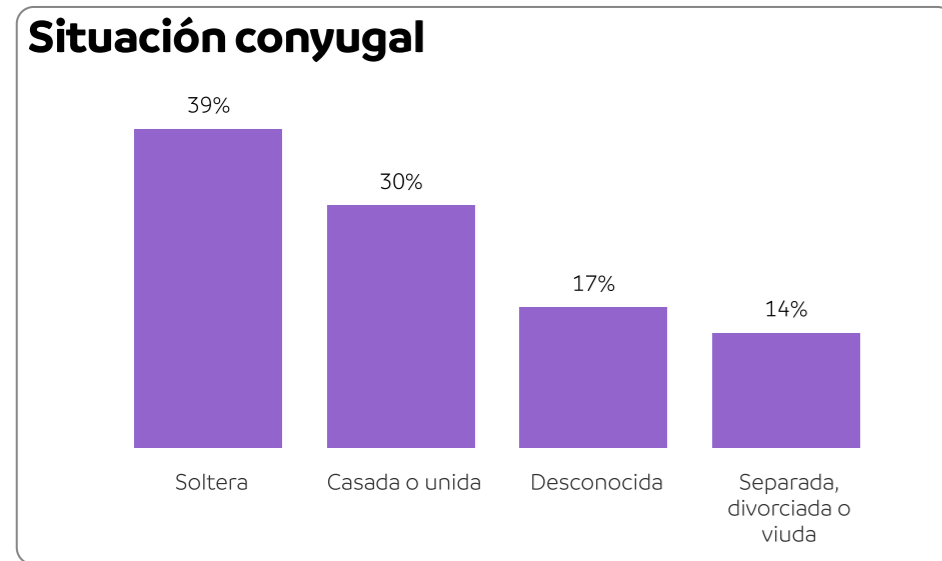
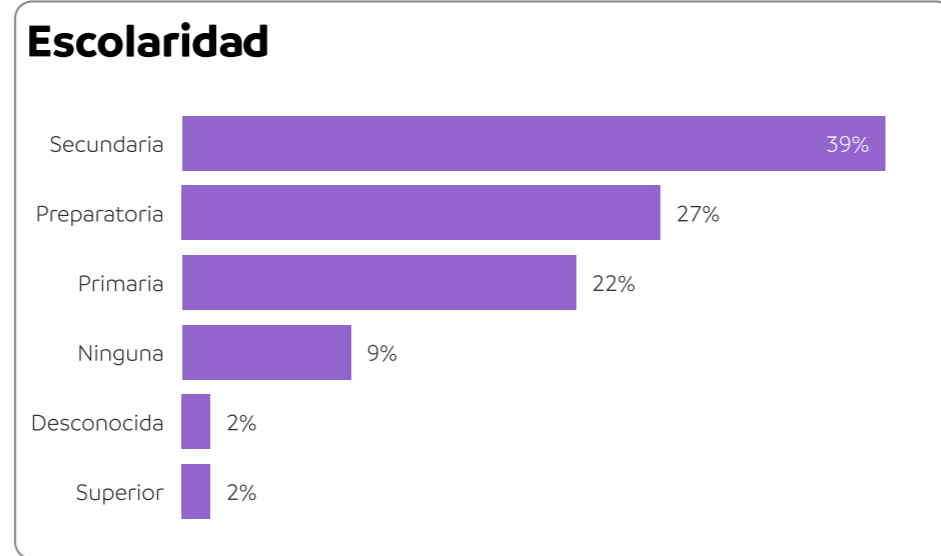
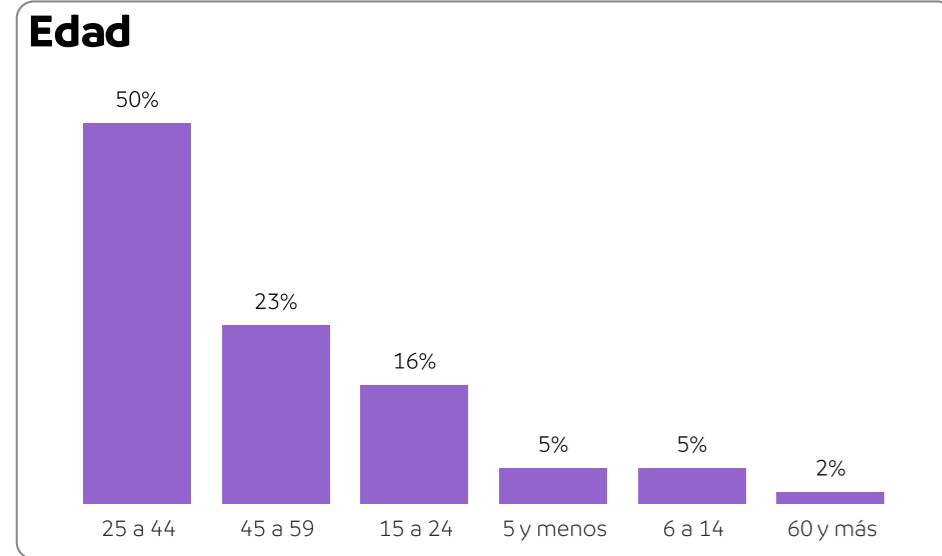
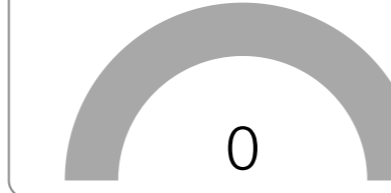
64

Casos de mujeres en situación de violencia

59

Mujeres en situación de violencia

Hablantes de lengua indígena



En el municipio de Mina de enero a octubre de 2024, se registraron 64 casos de mujeres en situación de violencia. Al analizar el perfil de las personas afectadas, se encontró que la mayoría de ellas se encuentran en el grupo de edad de 25 a 44 años, tienen escolaridad de nivel secundaria, son solteras y dedican su tiempo principalmente al trabajo ya sea dentro o fuera del hogar.

Perfil de la persona agresora

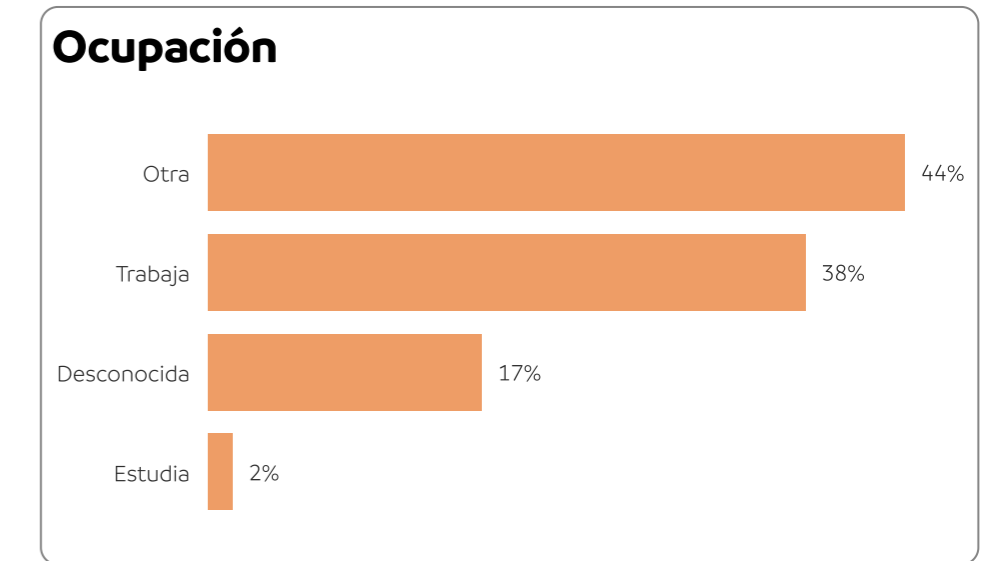
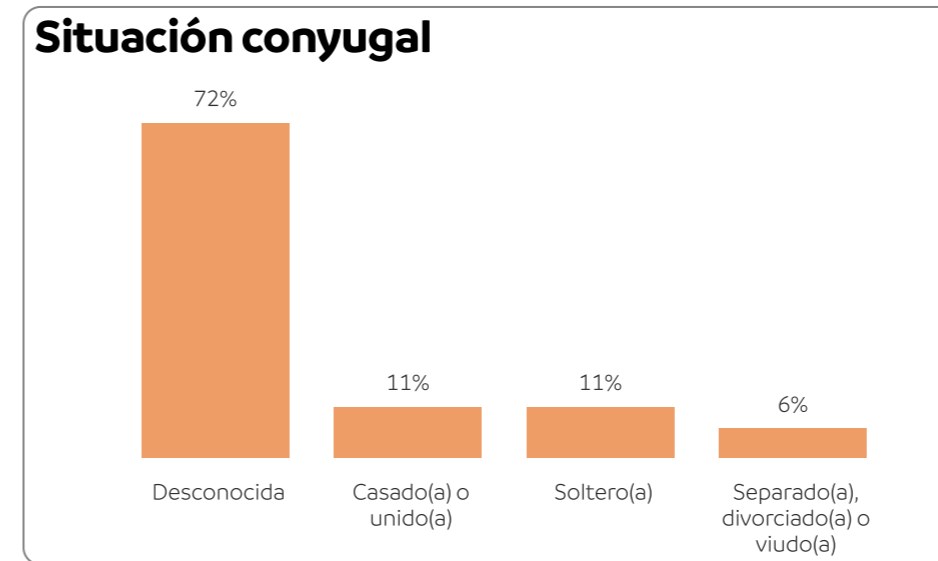
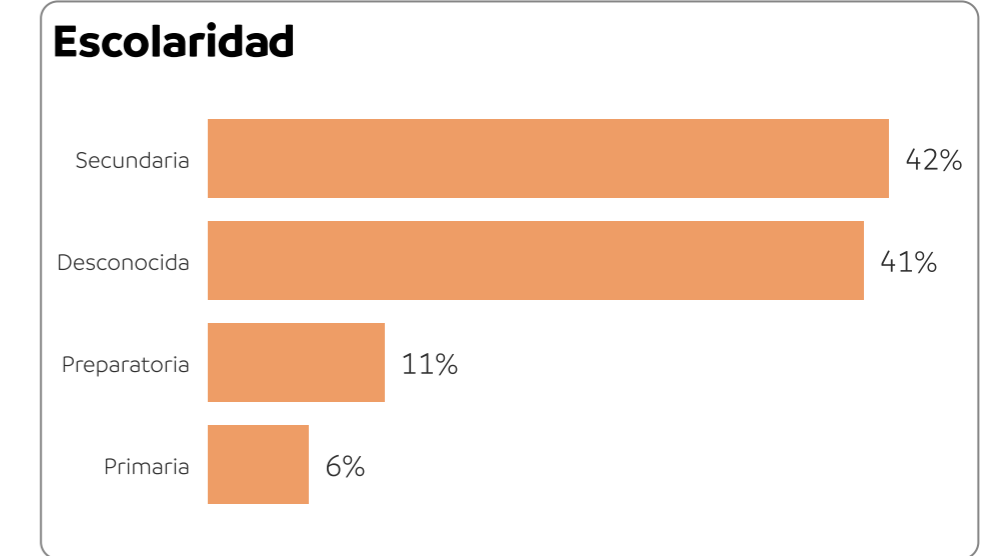
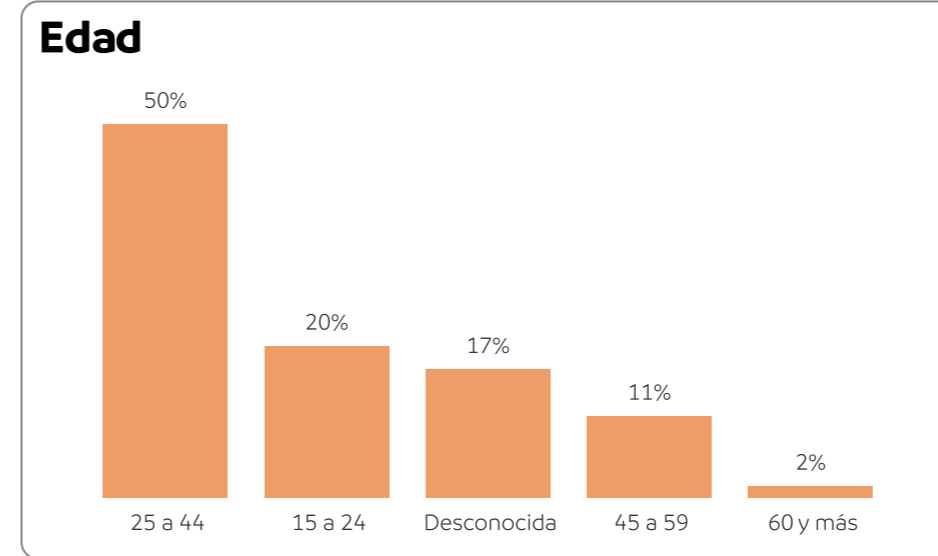
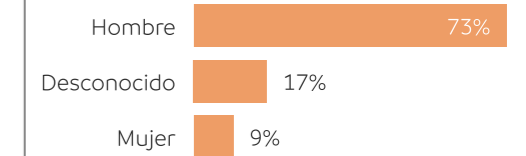
64

Casos de personas agresoras

58

Personas agresoras

Sexo



En 2024, al mes de octubre, se identificaron 64 casos de personas que violentaron a mujeres. Al analizar el perfil de los agresores, se encontró que, en su mayoría, son hombres que pertenecen al rango de edad de 25 a 44 años y tienen escolaridad de nivel secundaria. Se desconoce la mayor parte de la información respecto a su situación conyugal y ocupación; sin embargo, se sabe que el 22% están solteros(as), casados(as) o en unión libre y el 38% se dedican a trabajar.

Mina

En Mina, de enero a octubre del 2024, las mujeres se enfrentaron principalmente a violencia física y psicológica en el ámbito familiar. También se resalta que, en la mayoría de los casos, el responsable de la violencia de género contra la mujer es su cónyuge o pareja y se detecta que los jueves son los días en los que se registraron más casos de violencia.

En este periodo se registraron 2 órdenes de protección, en su mayoría penales y no hay registros de servicios brindados a mujeres.

Asimismo, se observa que durante este periodo no se registraron casos de feminicidio.

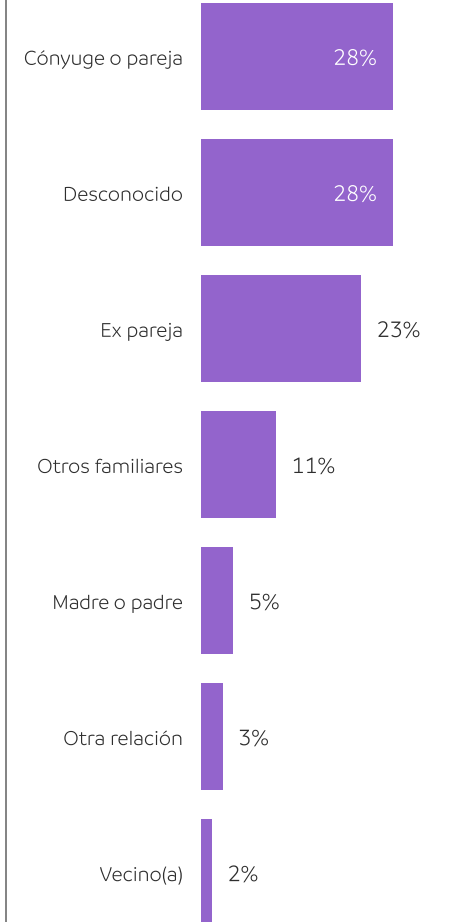
Casos de violencia por tipo y modalidad

-	Económica	Física	Patrimonial	Psicológica	Sexual	Otro
Familiar	9	29	1	29	0	0
Digital	0	0	0	2	1	3
Comunitaria	0	0	0	0	3	0
Total	9	29	1	31	4	3

Servicios brindados:

No hay registros en el periodo

Vínculo entre la persona en situación de violencia y la persona agresora



Órdenes de protección:

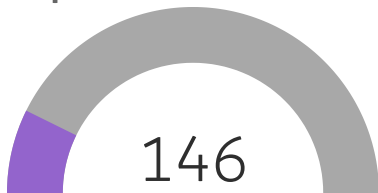
2



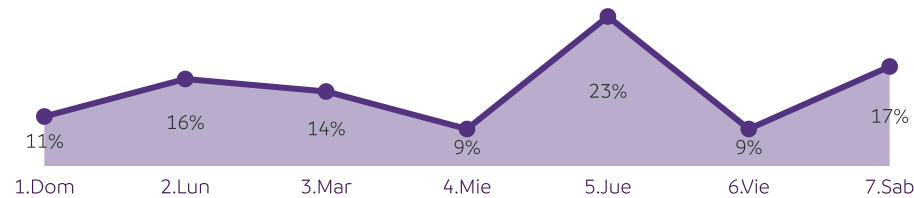
Número de feminicidios

0

Servicios brindados en otros municipios



Incidencia de violencia de género por semana

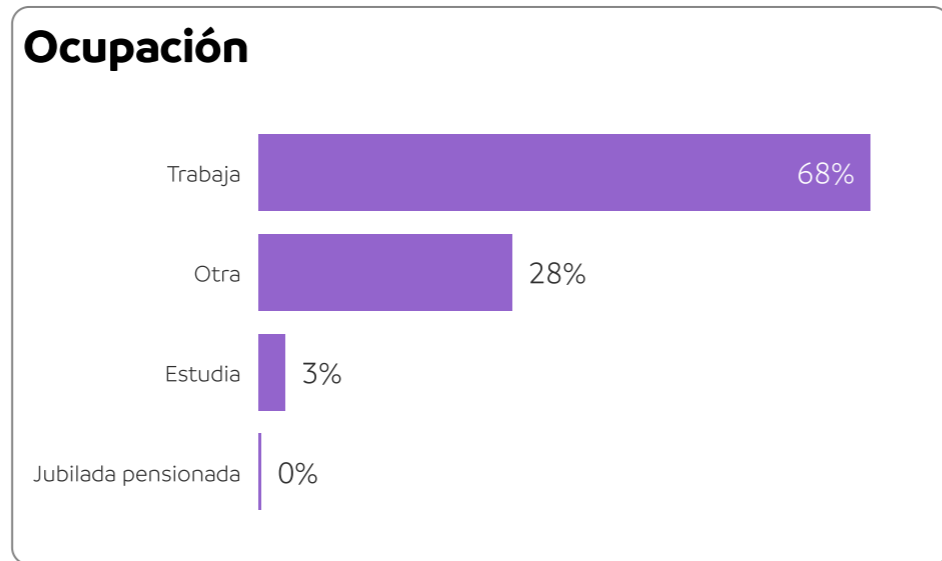
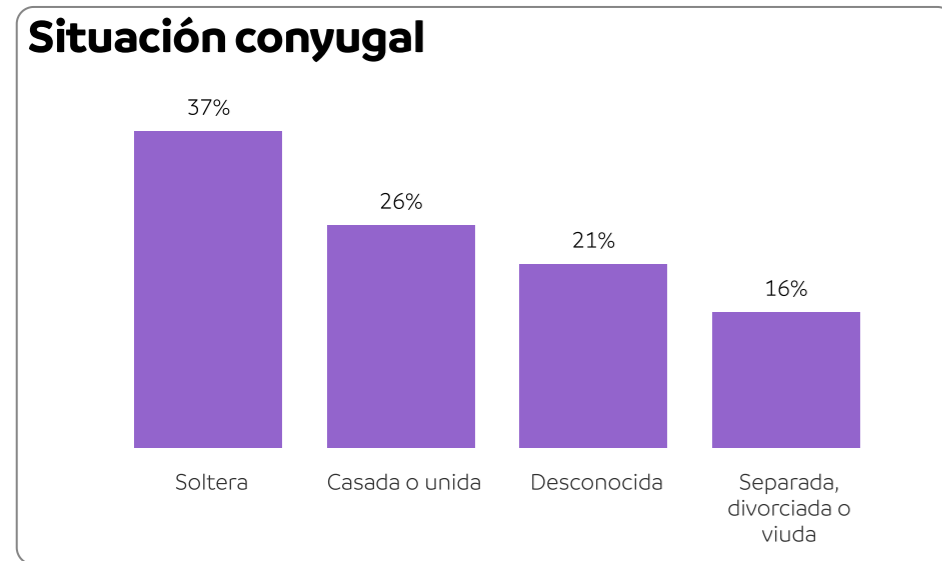
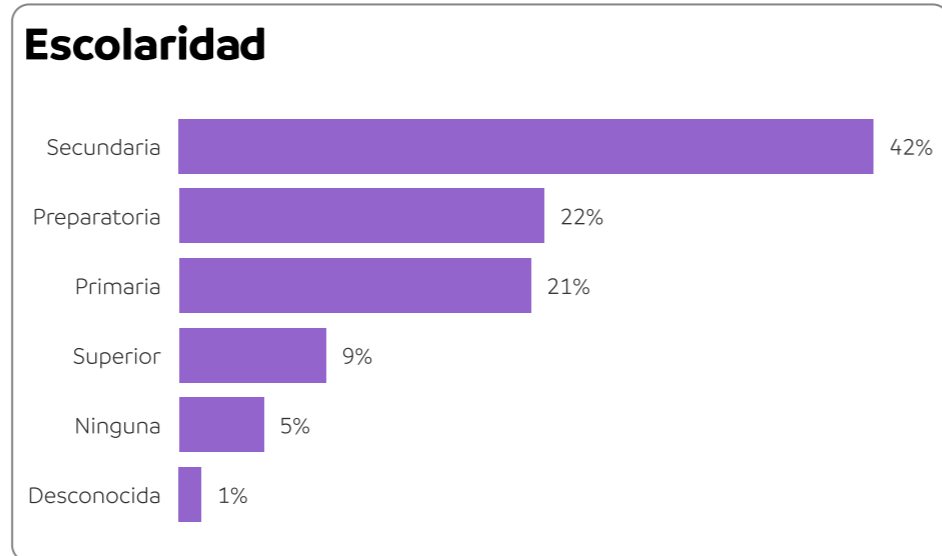
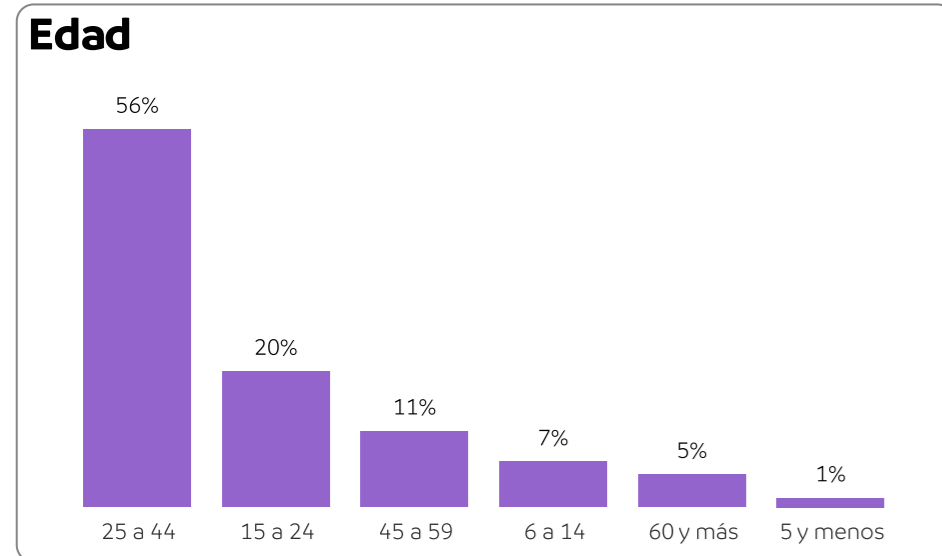
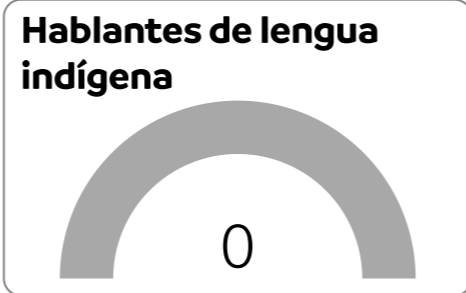


Montemorelos

Perfil de la persona en situación de violencia

374 Casos de mujeres en situación de violencia

342 Mujeres en situación de violencia

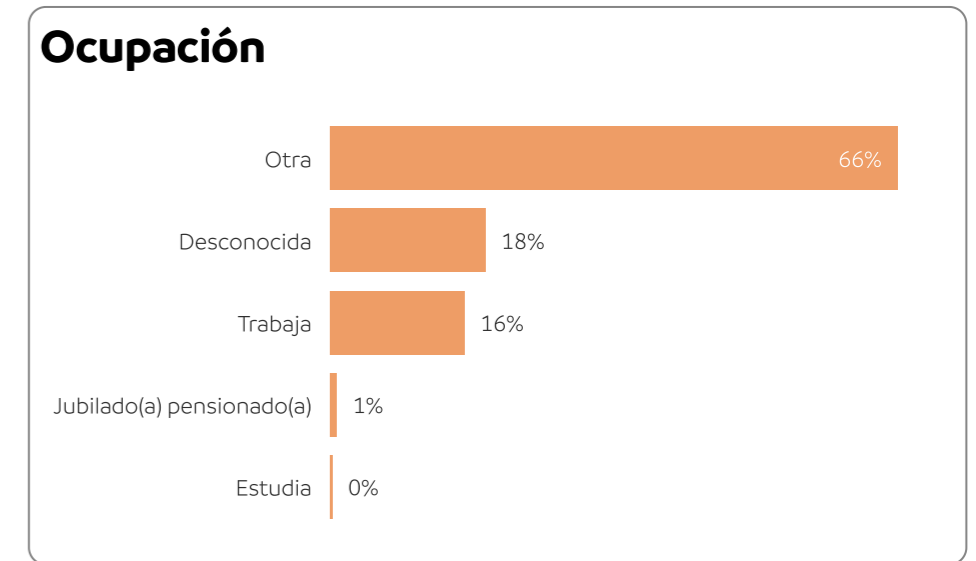
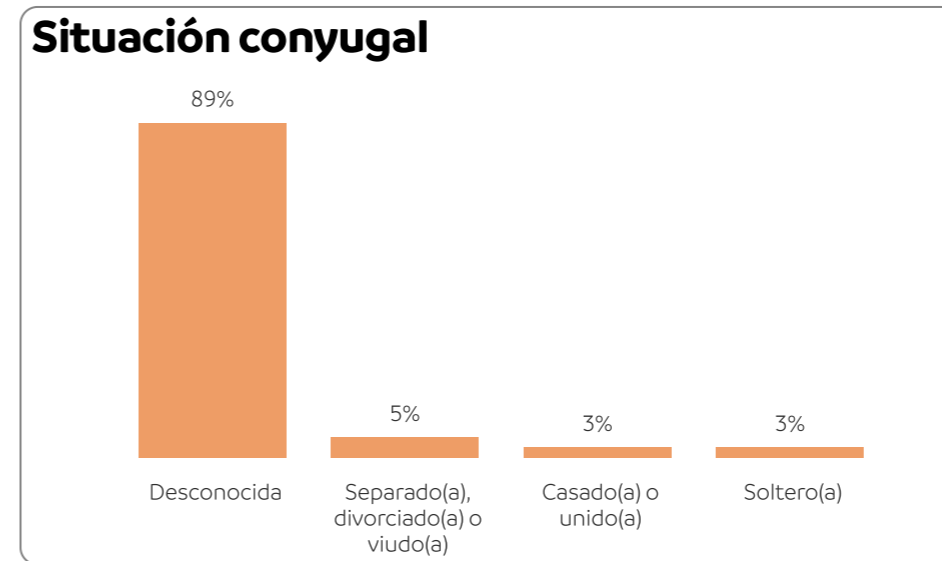
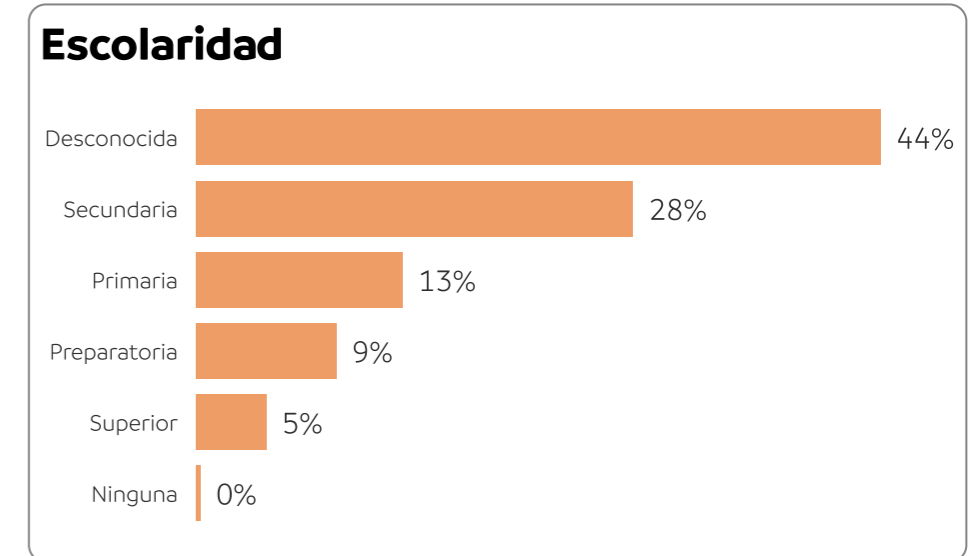
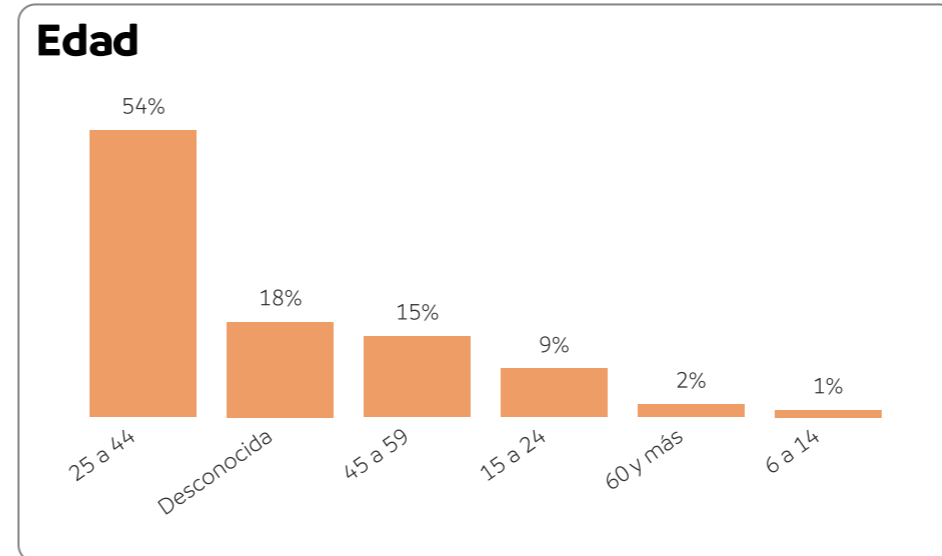
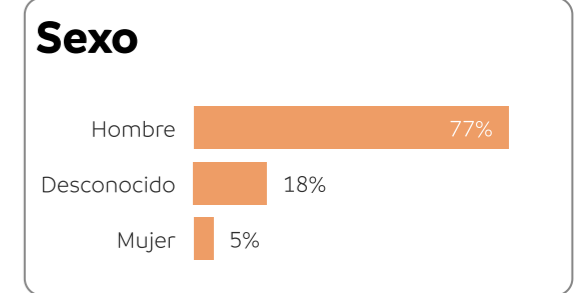


En el municipio de Montemorelos de enero a octubre de 2024, se registraron 374 casos de mujeres en situación de violencia. Al analizar el perfil de las personas afectadas, se encontró que la mayoría de ellas se encuentran en el grupo de edad de 25 a 44 años, tienen escolaridad de nivel secundaria, son solteras y dedican su tiempo principalmente al trabajo ya sea dentro o fuera del hogar.

Perfil de la persona agresora

374 Casos de personas agresoras

339 Personas agresoras



En 2024, al mes de octubre, se identificaron 374 casos de personas que violentaron a mujeres. Al analizar el perfil de los agresores, se encontró que, en su mayoría, son hombres y pertenecen al rango de edad de 25 a 44 años. Se desconoce la mayor parte de la información respecto a su escolaridad, situación conyugal y ocupación; sin embargo, se sabe que el 28% tienen escolaridad de nivel secundaria, el 5% están separados(as), divorciados(as) o viudos(as) y el 16% se dedican a trabajar.

Montemorelos

En Montemorelos, de enero a octubre del 2024, las mujeres se enfrentaron principalmente a violencia física en el ámbito familiar. También se resalta que el 34% de los responsables de la violencia de género contra la mujer es su cónyuge o pareja y se detecta que los domingos son los días en los que se registraron más casos de violencia.

Durante este periodo, no se registraron órdenes de protección y no hay registros de servicios brindados a mujeres.

Sin embargo, en este periodo se registró 1 caso de feminicidio en la entidad.

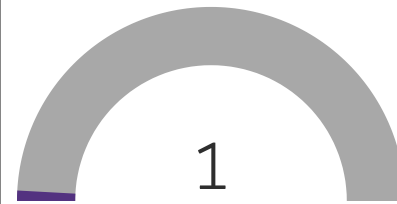
Casos de violencia por tipo y modalidad

-	Económica	Física	Patrimonial	Psicológica	Sexual	Otro
Laboral	0	0	0	1	0	0
Institucional	0	0	0	1	0	0
Feminicida	0	1	0	0	0	0
Familiar	28	265	4	86	6	0
Digital	0	0	0	3	0	3
Comunitaria	0	3	0	0	49	1
Total	28	269	4	91	55	4

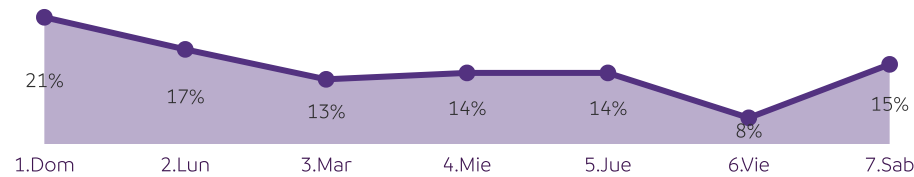
Órdenes de protección:

No hay registros en el periodo

Número de feminicidios



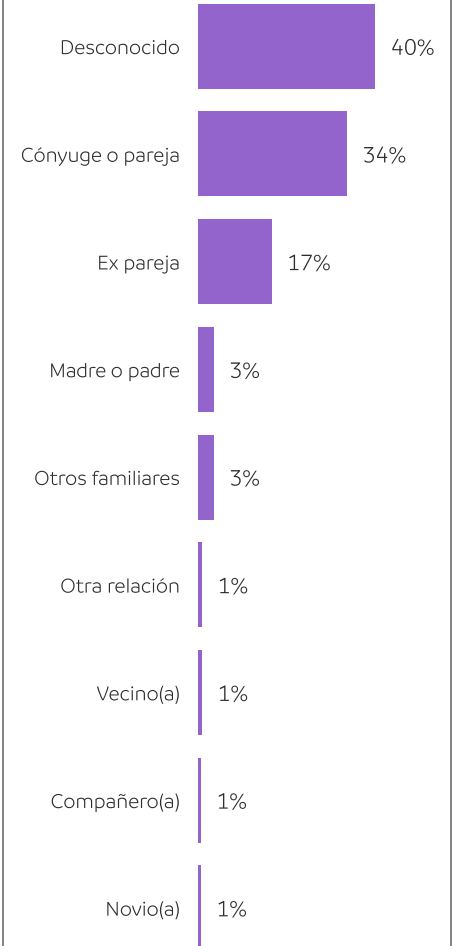
Incidencia de violencia de género por semana



Servicios brindados:

No hay registros en el periodo

Vínculo entre la persona en situación de violencia y la persona agresora



Servicios brindados en otros municipios

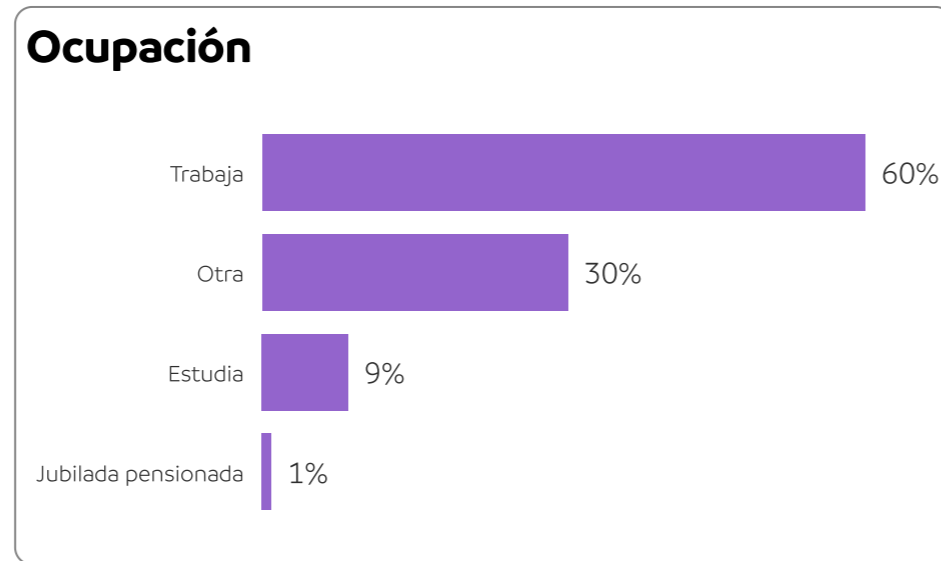
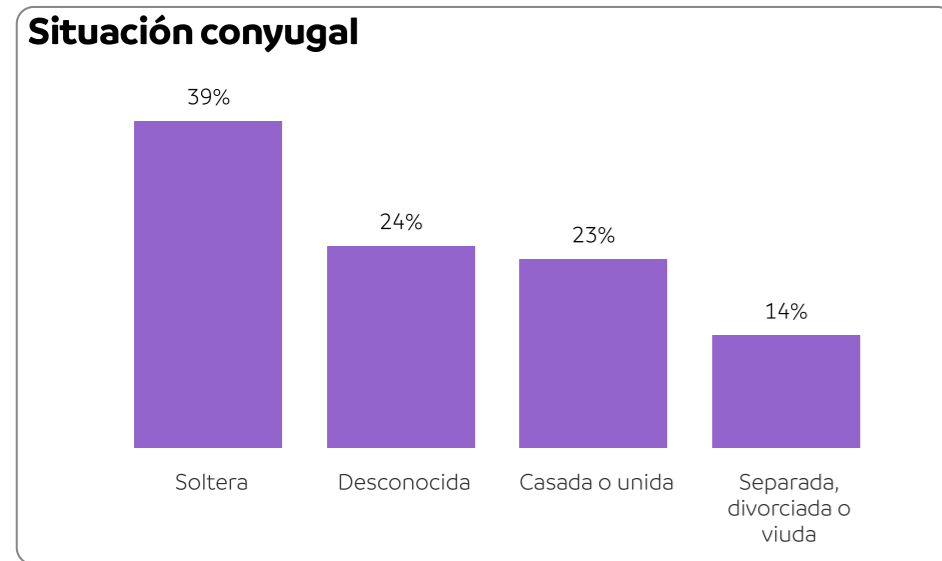
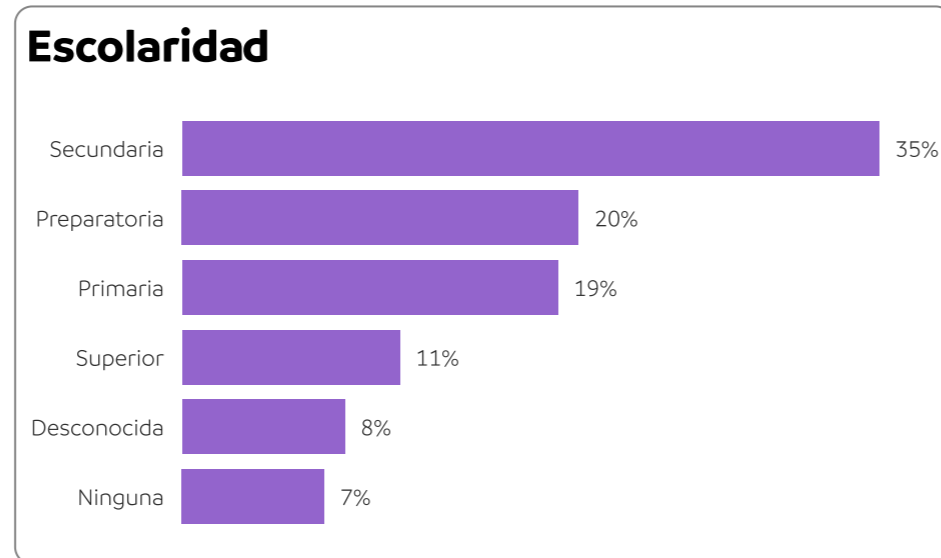
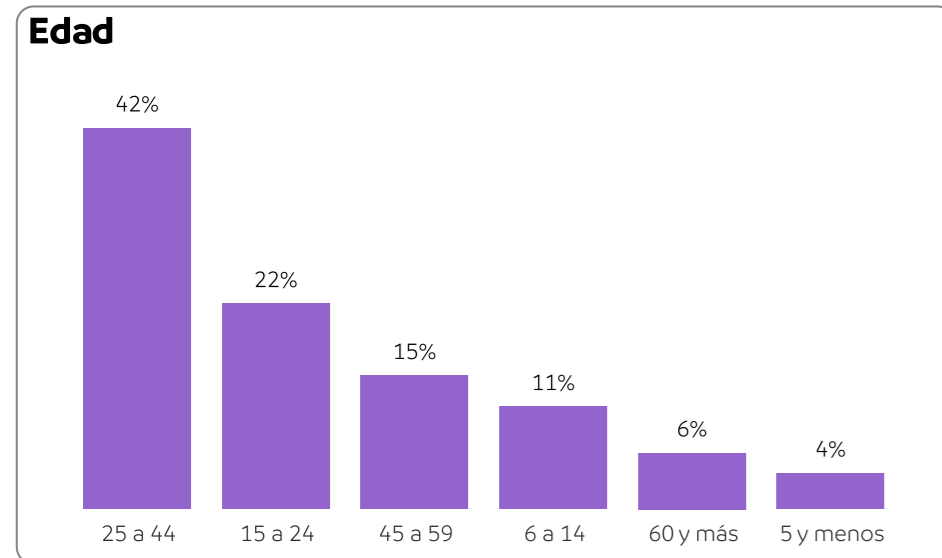


Monterrey

Perfil de la persona en situación de violencia

4,385 Casos de mujeres en situación de violencia

4,010 Mujeres en situación de violencia

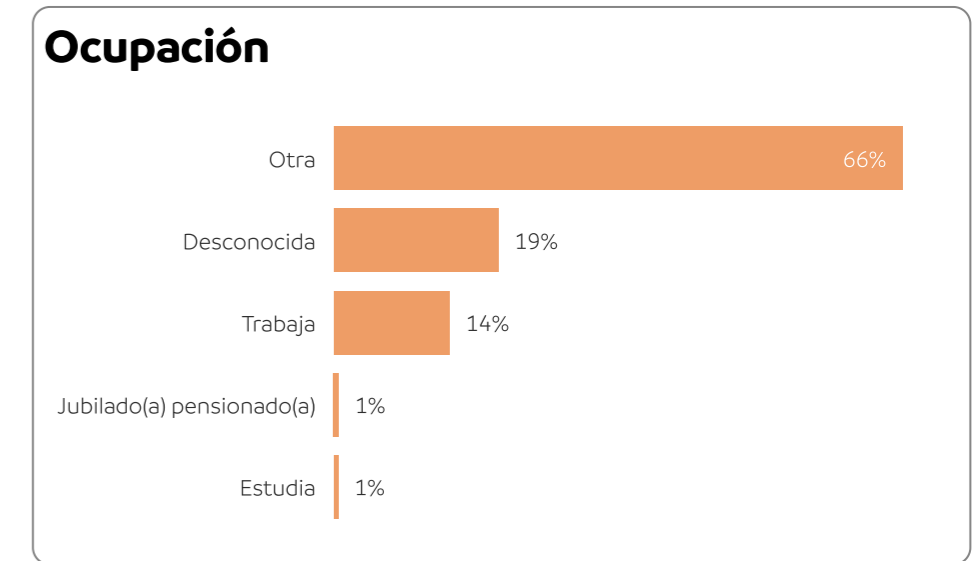
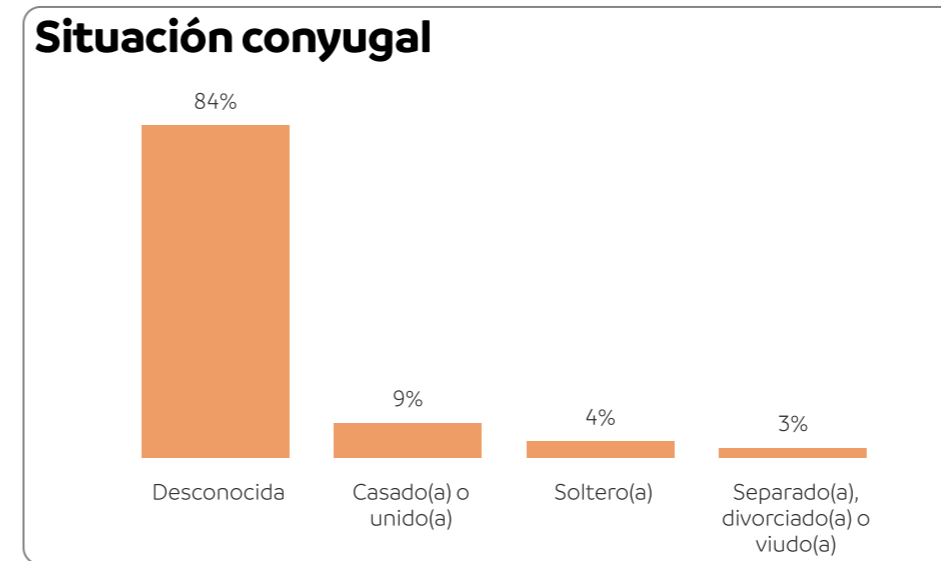
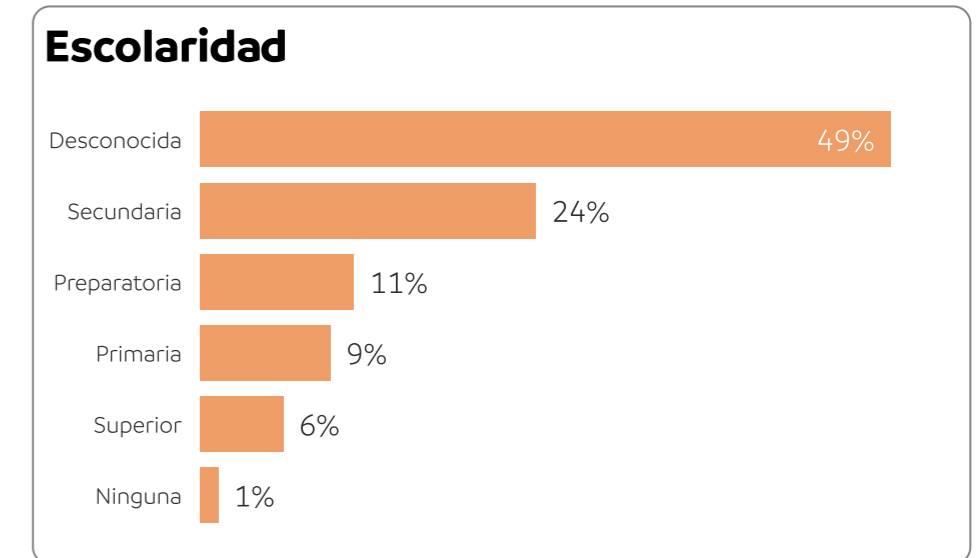
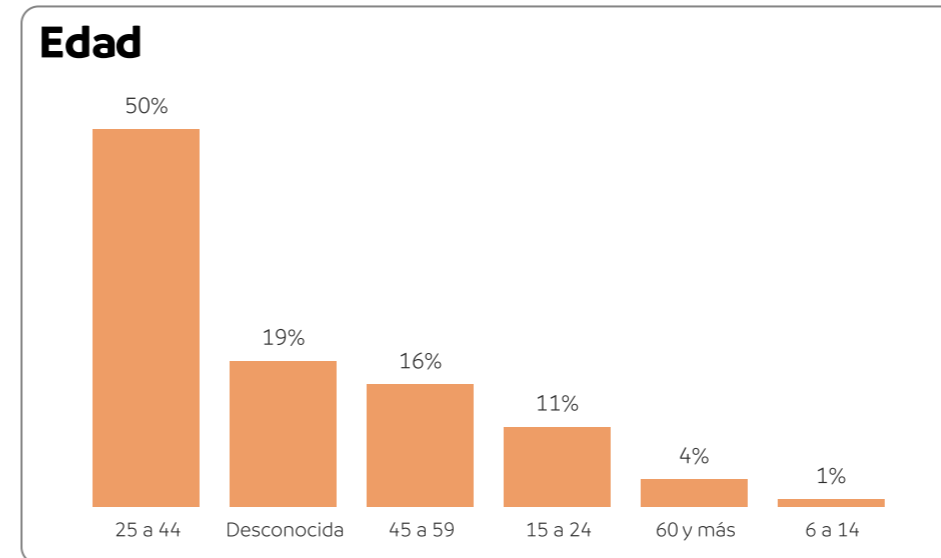
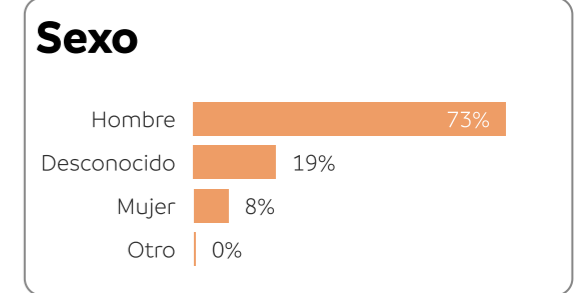


En el municipio de Monterrey de enero a octubre de 2024, se registraron 4,385 casos de mujeres en situación de violencia. Al analizar el perfil de las personas afectadas, se encontró que la mayoría de ellas se encuentran en el grupo de edad de 25 a 44 años, tienen escolaridad de nivel secundaria, son solteras y dedican su tiempo principalmente al trabajo ya sea dentro o fuera del hogar.

Perfil de la persona agresora

4,385 Casos de personas agresoras

3,999 Personas agresoras



En 2024, al mes de octubre, se identificaron 4,385 casos de personas que violentaron a mujeres. Al analizar el perfil de los agresores, se encontró que, en su mayoría, son hombres y pertenecen al rango de edad de 25 a 44 años. Se desconoce la mayor parte de la información respecto a su escolaridad, situación conyugal y ocupación; sin embargo, se sabe que el 24% tienen escolaridad de nivel secundaria, el 9% están casados(as) o en unión libre y el 14% se dedican a trabajar.

Monterrey

En Monterrey, de enero a octubre del 2024, las mujeres se enfrentaron principalmente a violencia física en el ámbito familiar. También se resalta que el 31% de los responsables de la violencia de género contra la mujer es su cónyuge o pareja y se detecta que los domingos y lunes son los días en los que se registraron más casos de violencia.

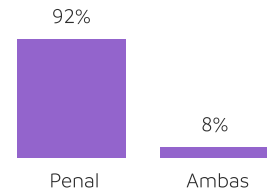
En este periodo se registraron 122 órdenes de protección, en su mayoría penales y se registraron también 36,145 servicios, en su mayoría de trabajo social.

Sin embargo, en este periodo se registraron 9 casos de feminicidios en la entidad.

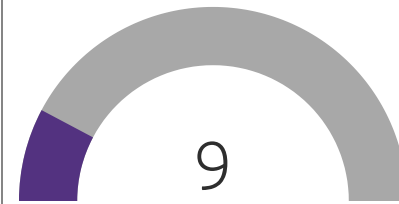
Casos de violencia por tipo y modalidad

	Económica	Física	Patrimonial	Psicológica	Sexual	Otro
Laboral	0	1	1	13	6	2
Institucional	1	8	1	11	1	0
Feminicida	0	8	0	0	1	0
Familiar	373	2406	176	1375	173	284
Escolar	1	3	0	8	3	3
Digital	0	1	0	52	2	56
Comunitaria	3	42	5	82	692	26
Total	378	2469	183	1541	878	371


Órdenes de protección: 122



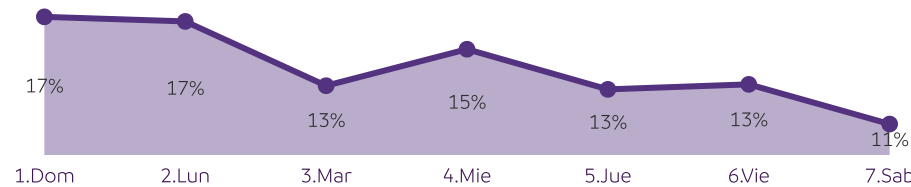
Número de feminicidios



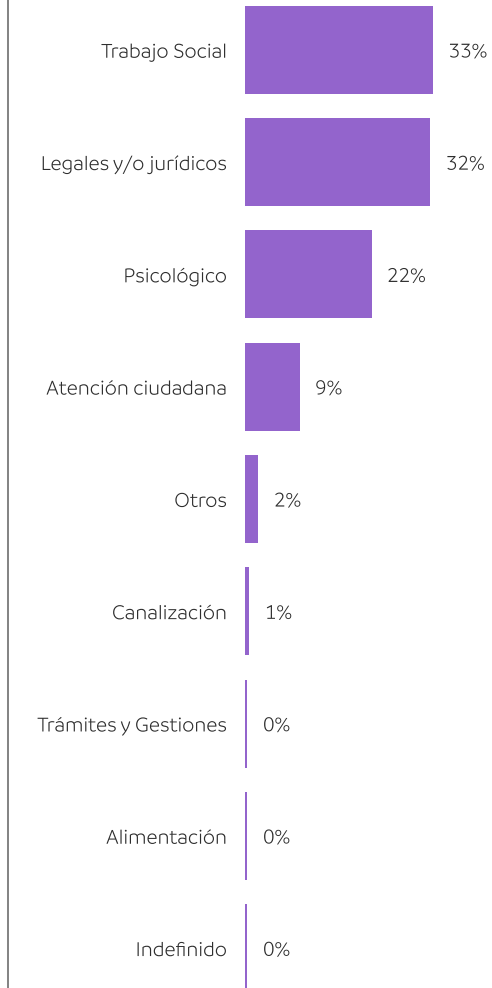
Servicios brindados en otros municipios



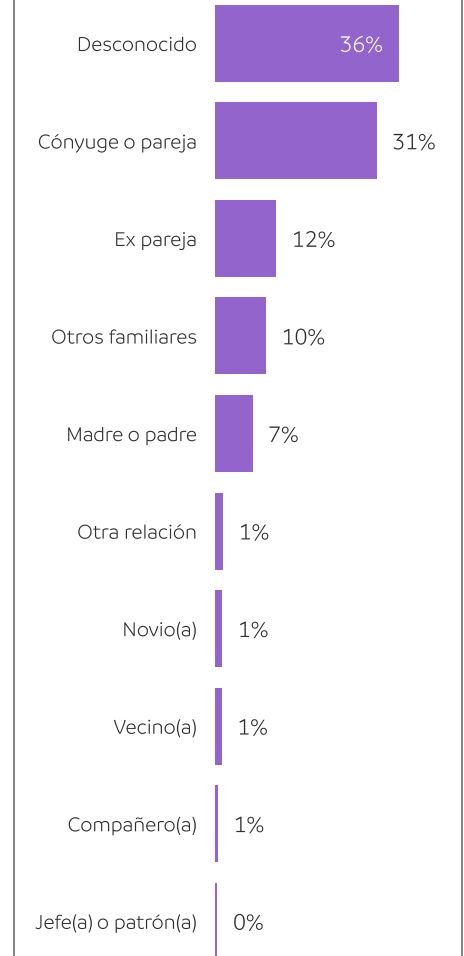
Incidencia de violencia de género por semana



Servicios brindados: 36,145



Vínculo entre la persona en situación de violencia y la persona agresora



Parás

Perfil de la persona en situación de violencia



Edad
No hay registros en el periodo

Escolaridad
No hay registros en el periodo

Situación conyugal
No hay registros en el periodo

Ocupación
No hay registros en el periodo

En el municipio de Parás de enero a octubre de 2024 no se registraron casos de mujeres en situación de violencia.

Perfil de la persona agresora

Sexo
No hay registros en el periodo

Edad
No hay registros en el periodo

Escolaridad
No hay registros en el periodo

Situación conyugal
No hay registros en el periodo

Ocupación
No hay registros en el periodo

En 2024, al mes de octubre, no se observaron casos registrados de personas que hayan violentado a mujeres.

Parás

En Parás, de enero a octubre del 2024, no hay registros de servicios u órdenes de protección.

También se observa, que en este periodo no se capturaron casos de feminicidios

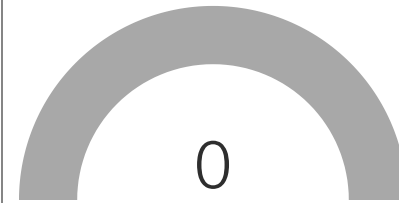
Casos de violencia por tipo y modalidad

No hay registros en el periodo

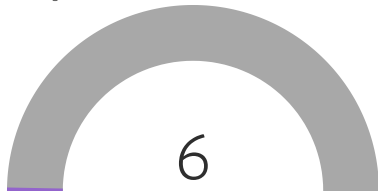
Órdenes de protección:

No hay registros en el periodo

Número de feminicidios



Servicios brindados en otros municipios



Incidencia de violencia de género por semana

No hay registros en el periodo

Servicios brindados:

No hay registros en el periodo

Vínculo entre la persona en situación de violencia y la persona agresora

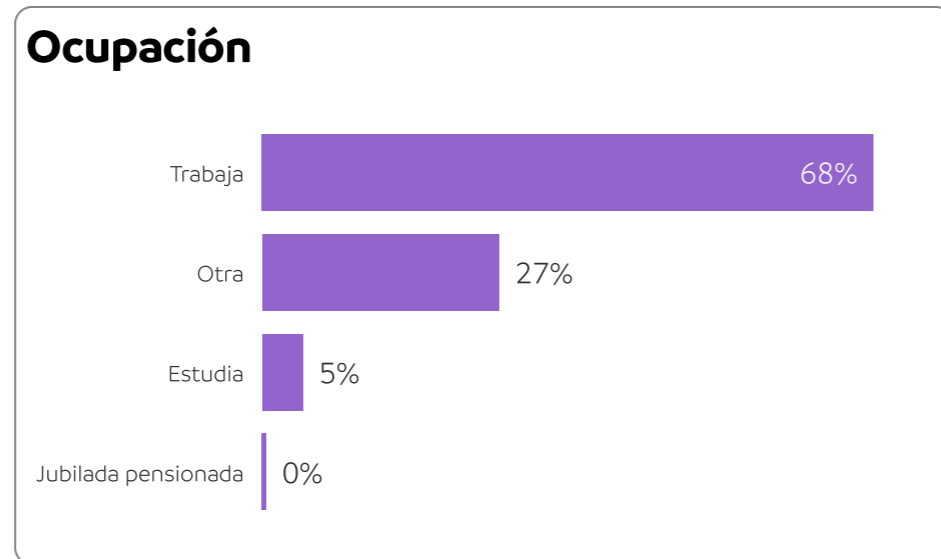
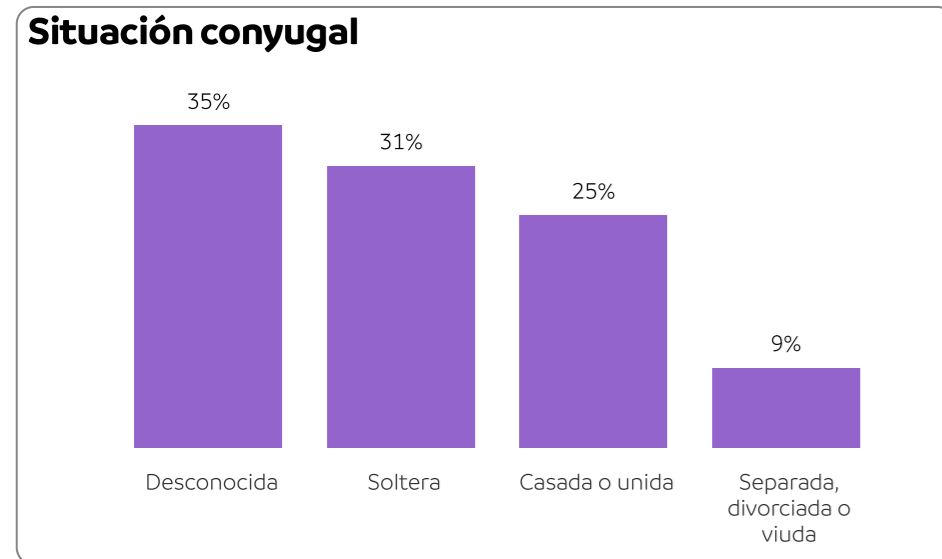
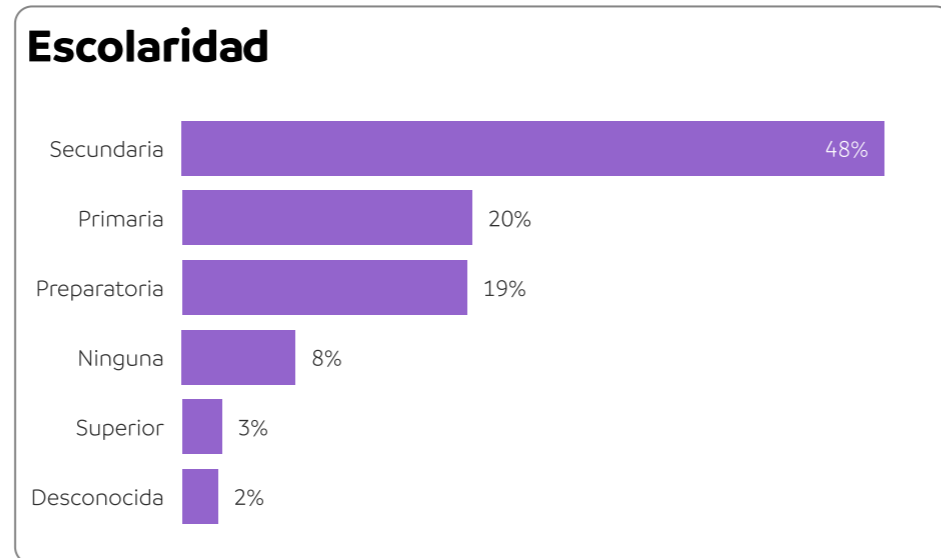
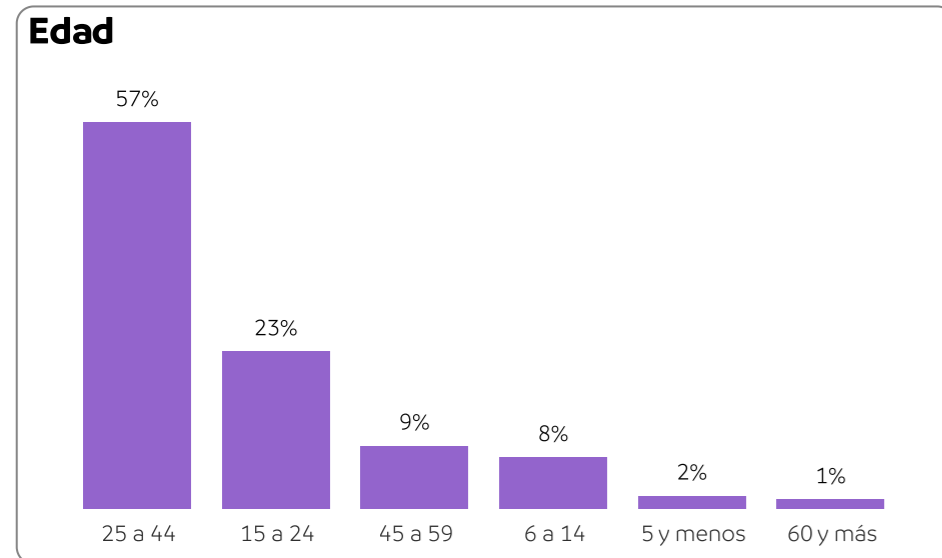
No hay registros en el periodo

Pesquería

Perfil de la persona en situación de violencia

1,112 Casos de mujeres en situación de violencia

1,026 Mujeres en situación de violencia

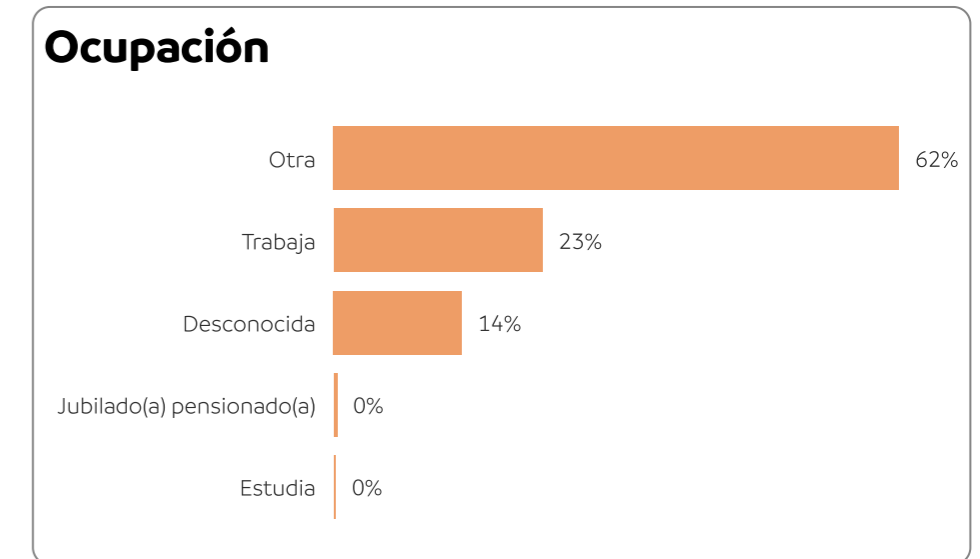
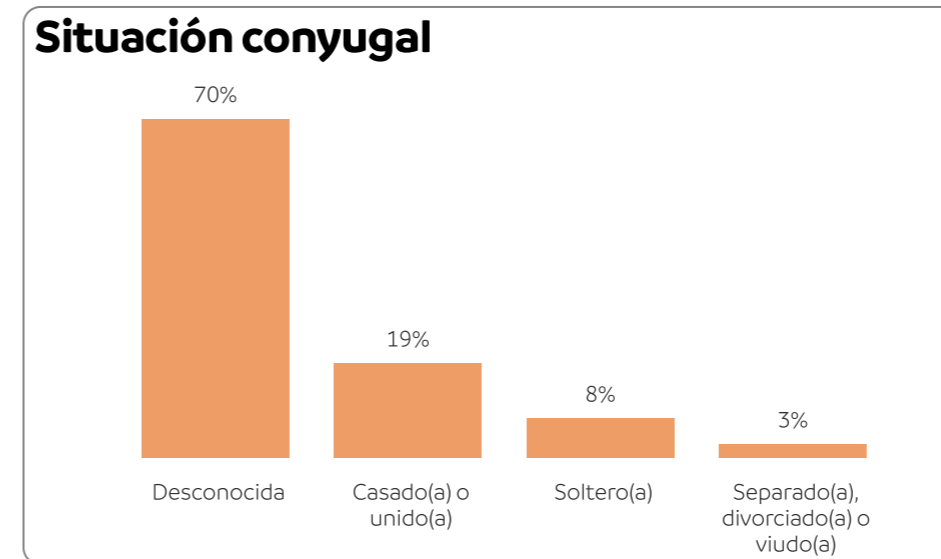
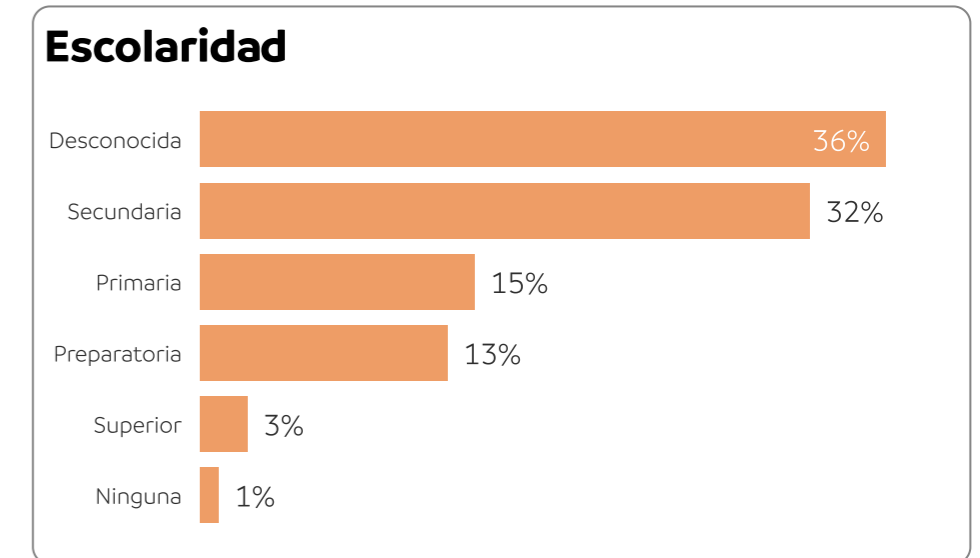
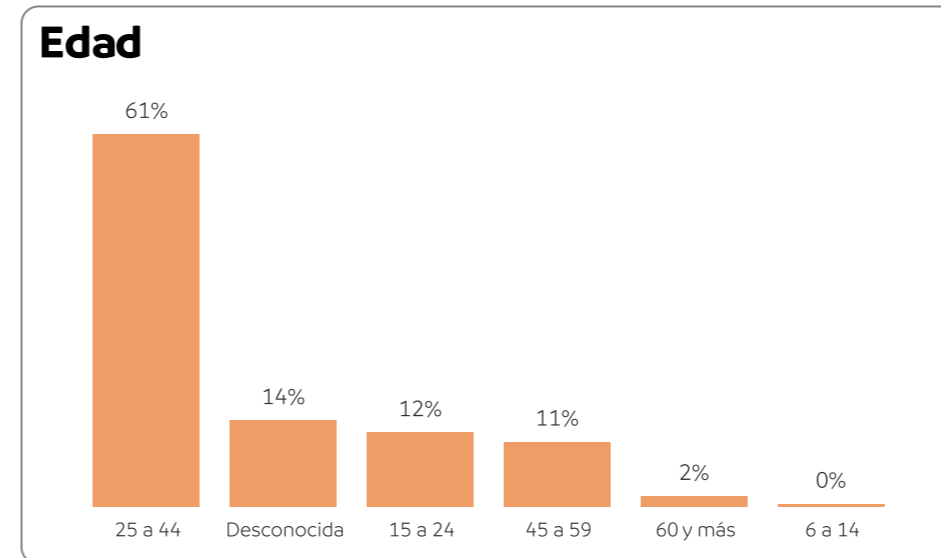
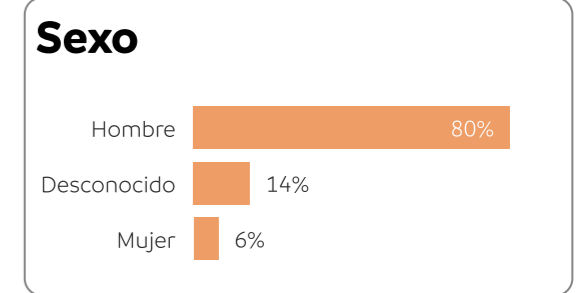


En el municipio de Pesquería de enero a octubre de 2024, se registraron 1,112 casos de mujeres en situación de violencia. Al analizar el perfil de las personas afectadas, se encontró que la mayoría de ellas se encuentran en el grupo de edad de 25 a 44 años, tienen escolaridad de nivel secundaria y dedican su tiempo principalmente al trabajo ya sea dentro o fuera del hogar. También, se observa que el 31% son solteras.

Perfil de la persona agresora

1,112 Casos de personas agresoras

1,021 Personas agresoras



En 2024, al mes de octubre, se identificaron 1,112 casos de personas que violentaron a mujeres. Al analizar el perfil de los agresores, se encontró que, en su mayoría, son hombres y pertenecen al rango de edad de 25 a 44 años. Se desconoce la mayor parte de la información respecto a su escolaridad, situación conyugal y ocupación; sin embargo, se sabe que el 32% tienen escolaridad de nivel secundaria, el 19% están casados(as) o en unión libre y el 23% se dedican a trabajar.

Pesquería

En Pesquería, de enero a octubre del 2024, las mujeres se enfrentaron principalmente a violencia física en el ámbito familiar. También se resalta que, en la mayoría de los casos, el responsable de la violencia de género contra la mujer es su cónyuge o pareja y se detecta que los lunes son los días en los que se registraron más casos de violencia.

En este periodo se registraron 22 órdenes de protección, en su mayoría penales y se registraron también 1,986 servicios, en su mayoría legales y/o jurídicos.

Sin embargo, en este periodo se registraron 3 casos de feminicidios en la entidad.

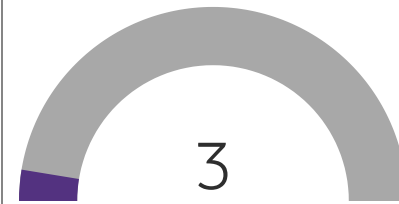
Casos de violencia por tipo y modalidad

	Económica	Física	Patrimonial	Psicológica	Sexual	Otro
Institucional	1	0	1	5	0	0
Feminicida	0	3	0	0	0	0
Familiar	166	537	48	439	24	3
Escolar	1	0	0	1	0	0
Digital	0	0	1	9	0	9
Comunitaria	1	4	5	18	177	5
Total	169	544	55	472	201	17

Órdenes de protección: 22



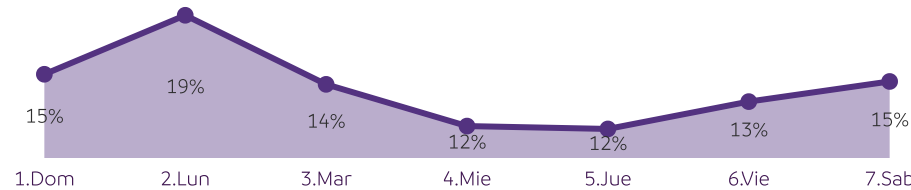
Número de feminicidios



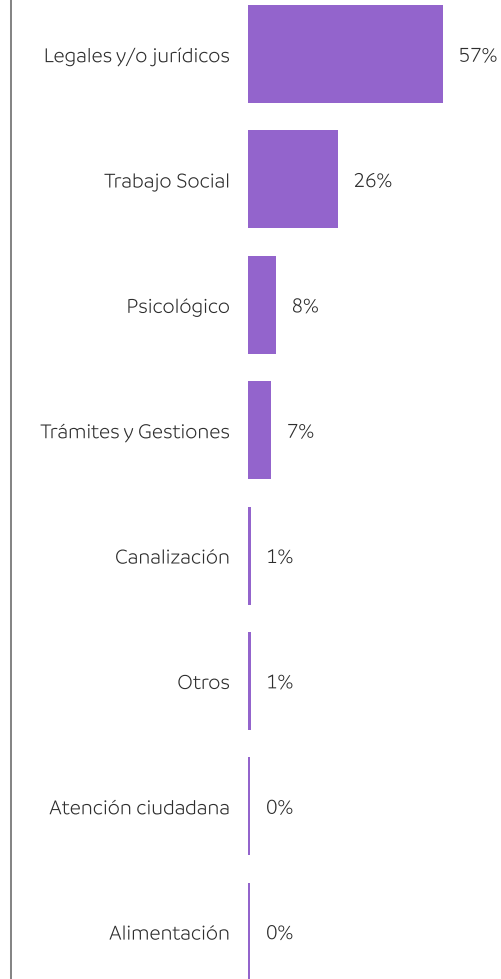
Servicios brindados en otros municipios



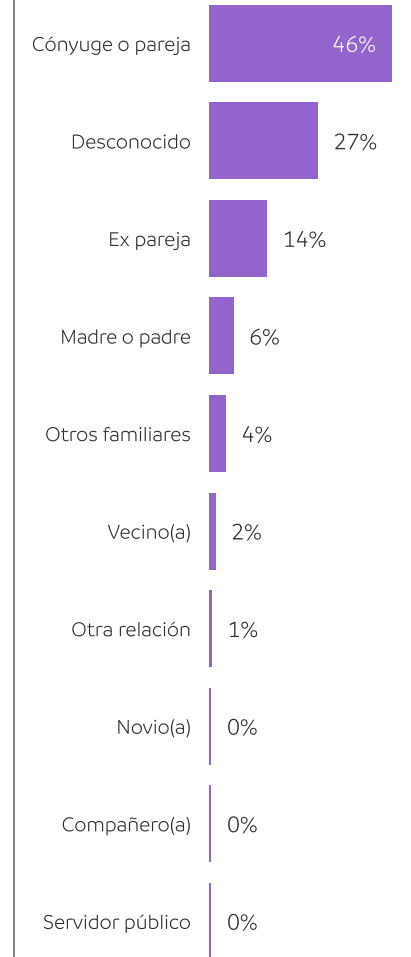
Incidencia de violencia de género por semana



Servicios brindados: 1,986



Vínculo entre la persona en situación de violencia y la persona agresora

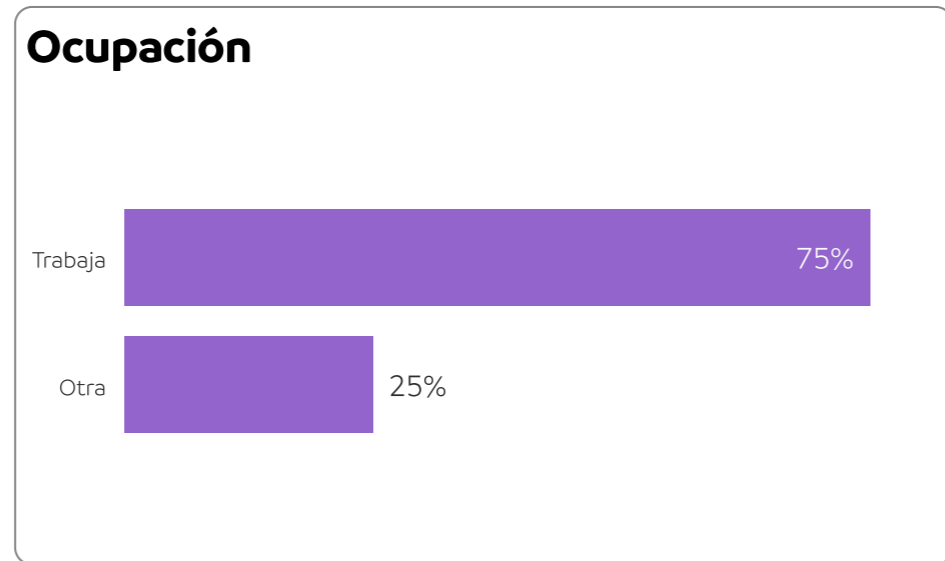
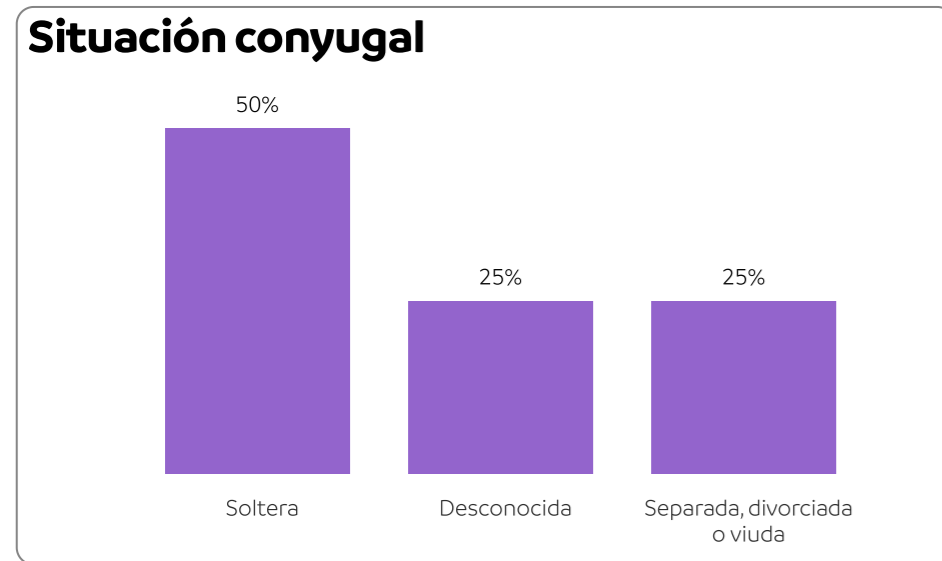
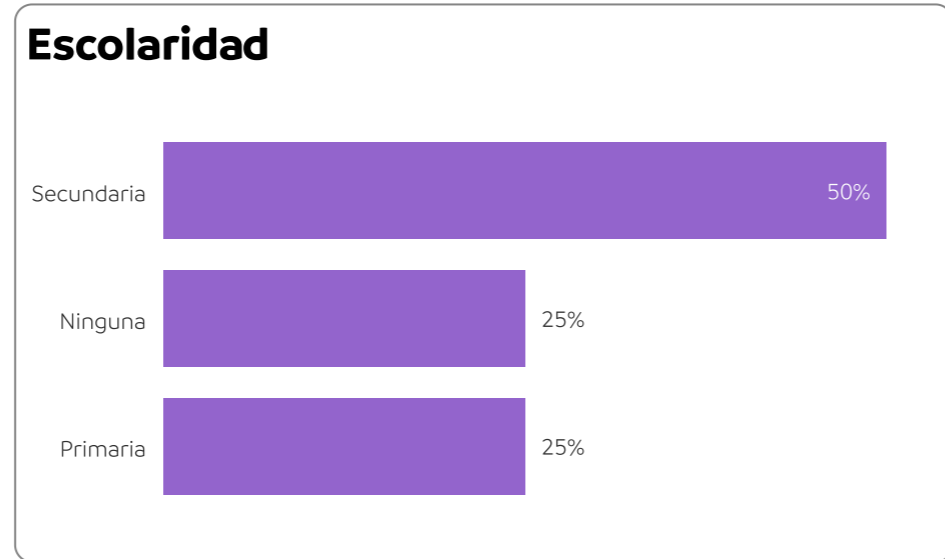
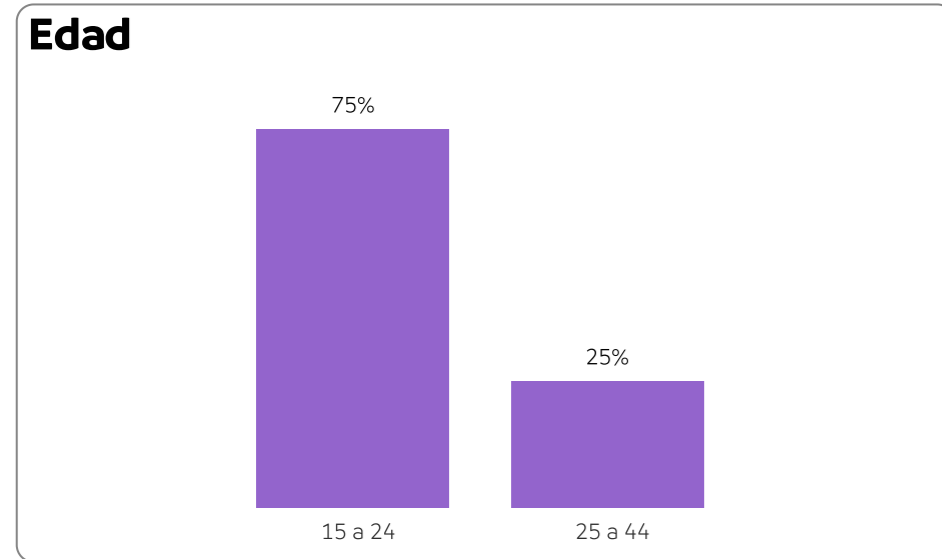
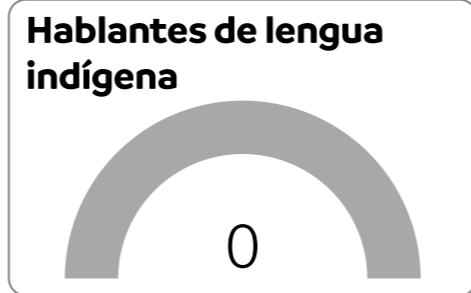


Los Ramones

Perfil de la persona en situación de violencia

4
Casos de mujeres en situación de violencia

4
Mujeres en situación de violencia

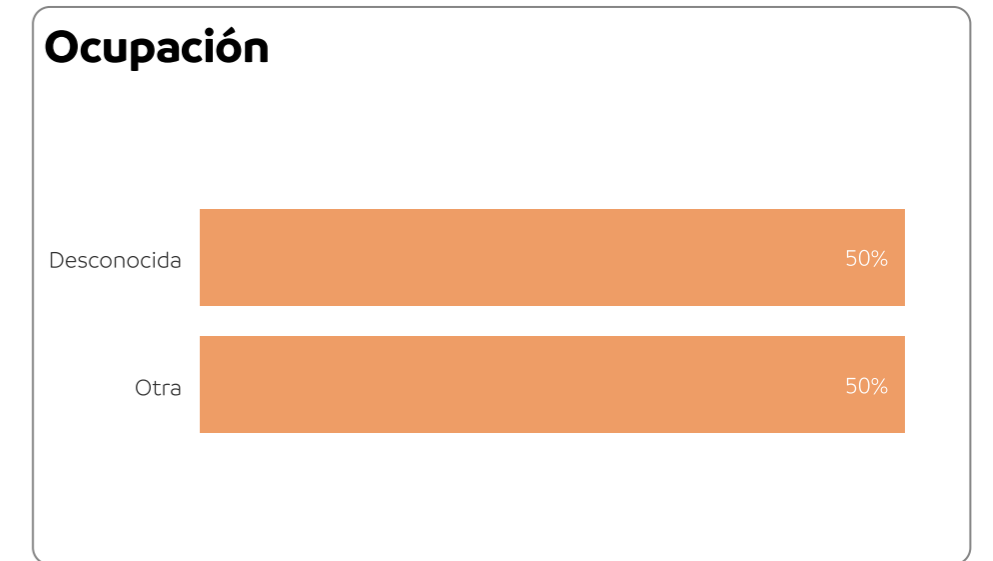
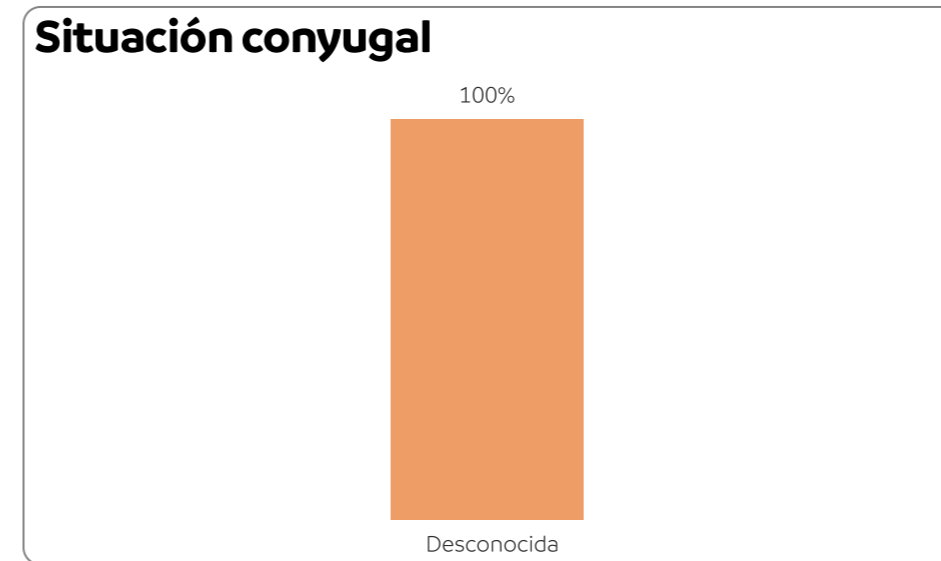
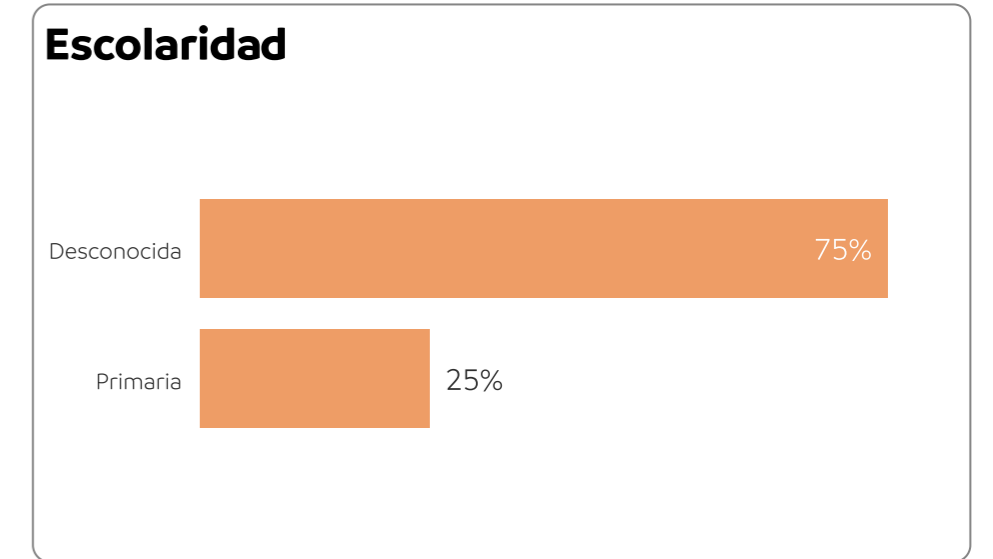
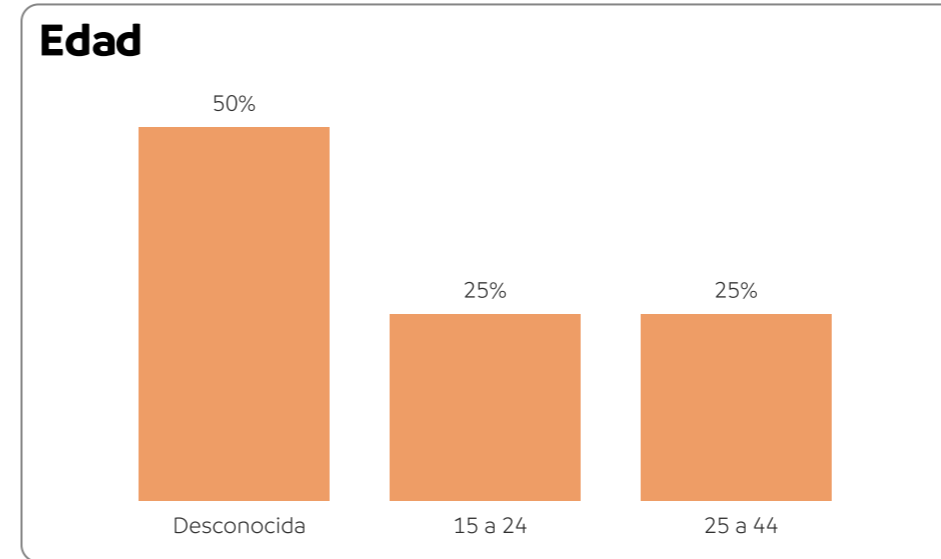
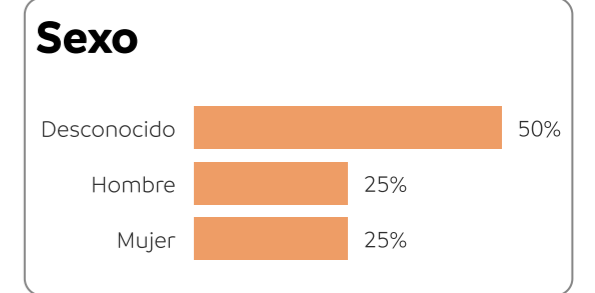


En el municipio de Los Ramones de enero a octubre de 2024, se registraron 4 casos de mujeres en situación de violencia. Al analizar el perfil de las personas afectadas, se encontró que la mayoría de ellas se encuentran en el grupo de edad de 15 a 24 años, tienen escolaridad de nivel secundaria, son solteras y dedican su tiempo principalmente al trabajo ya sea dentro o fuera del hogar.

Perfil de la persona agresora

4
Casos de personas agresoras

4
Personas agresoras



En 2024, al mes de octubre, se identificaron 4 casos de personas que violentaron a mujeres. Al analizar el perfil de los agresores, se encontró que, en su mayoría, son hombres y mujeres que pertenecen al rango de edad de 15 a 44 años. Se desconoce la mayor parte de la información respecto a su escolaridad, situación conyugal y ocupación; sin embargo, se sabe que el 25% tienen escolaridad de nivel primaria.

Los Ramones

En Los Ramones, de enero a octubre del 2024, las mujeres se enfrentaron principalmente a violencia sexual en el ámbito comunitario. También se resalta que, en la mayoría de los casos, el responsable de la violencia de género contra la mujer son su ex-pareja, cónyuge o pareja.

Durante este periodo, no se registraron órdenes de protección y no hay registros de servicios brindados a mujeres.

Asimismo, se observa que durante este periodo no se registraron casos de feminicidio.

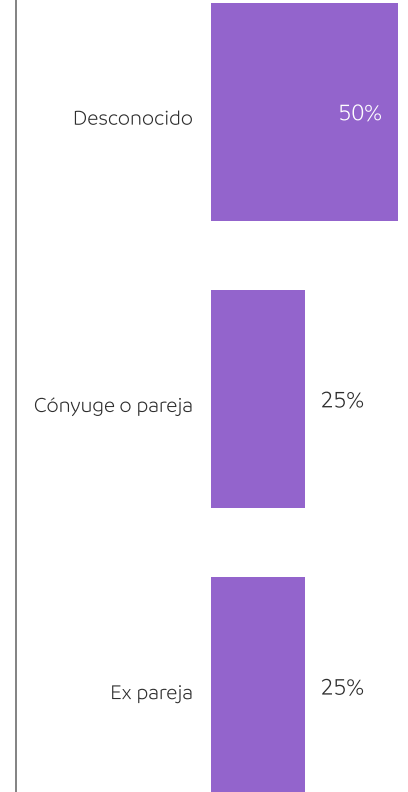
Casos de violencia por tipo y modalidad

-	Económica	Física	Patrimonial	Psicológica	Sexual	Otro
Familiar	0	1	0	1	0	0
Digital	0	0	0	1	0	0
Comunitaria	0	0	0	0	2	0
Total	0	1	0	2	2	0

Servicios brindados:

No hay registros en el periodo

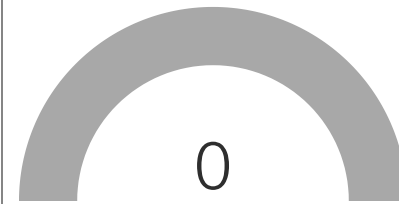
Vínculo entre la persona en situación de violencia y la persona agresora



Órdenes de protección:

No hay registros en el periodo

Número de feminicidios



Servicios brindados en otros municipios

No hay registros en el periodo

Incidencia de violencia de género por semana

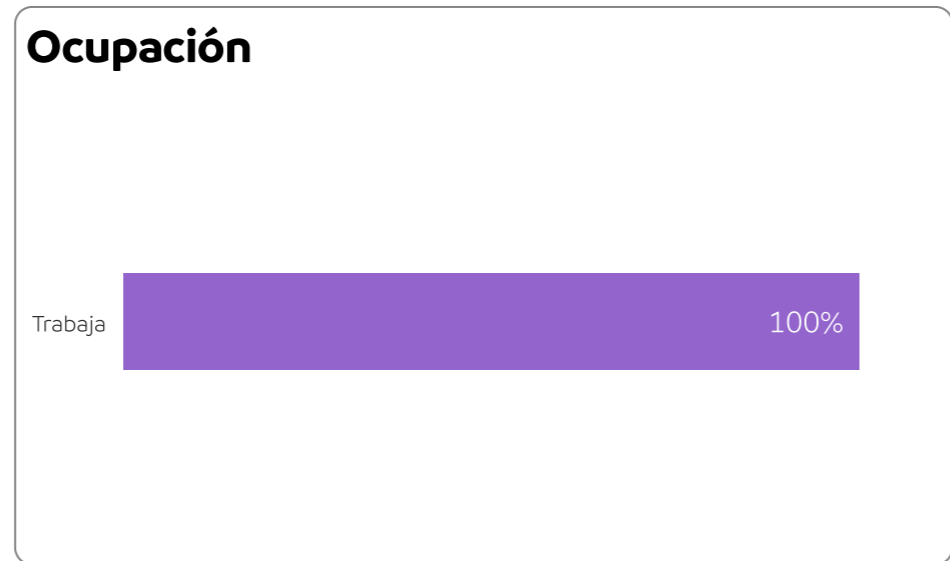
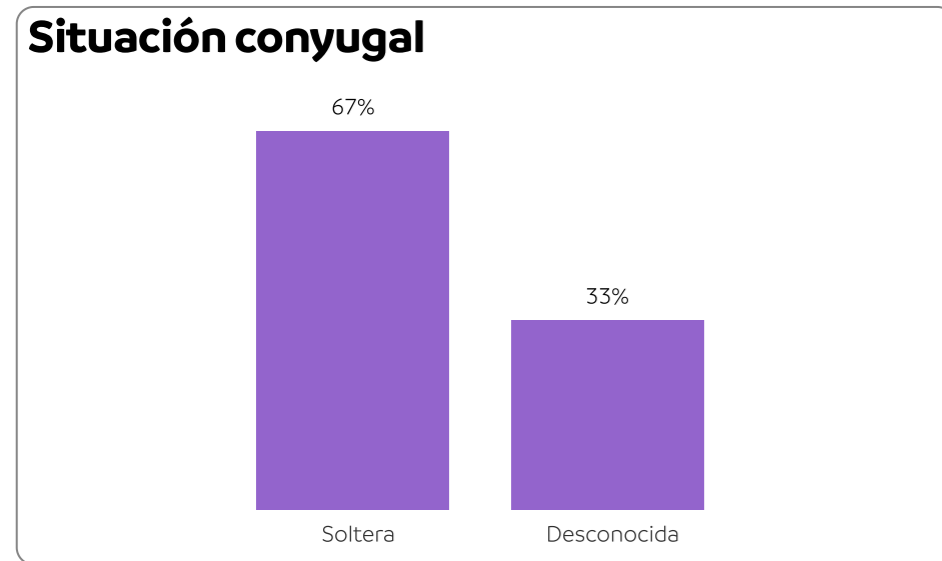
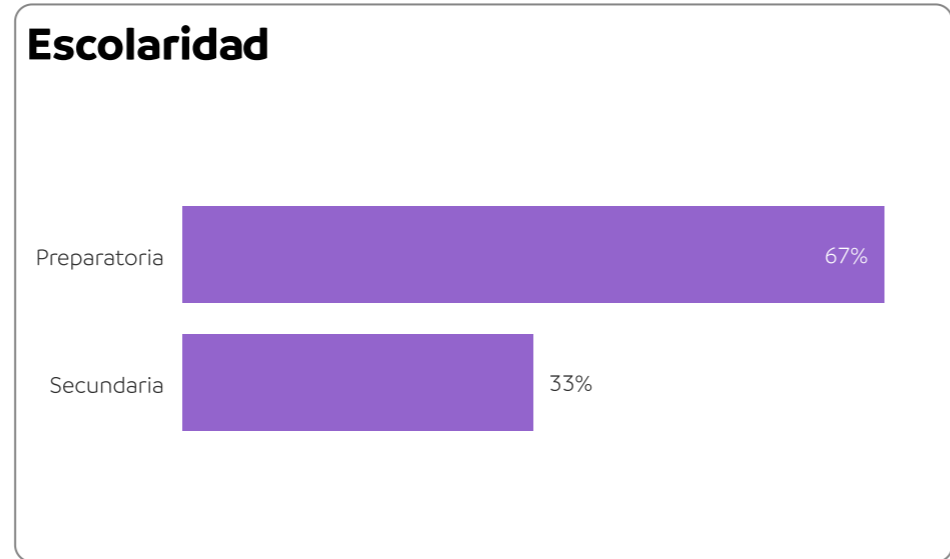
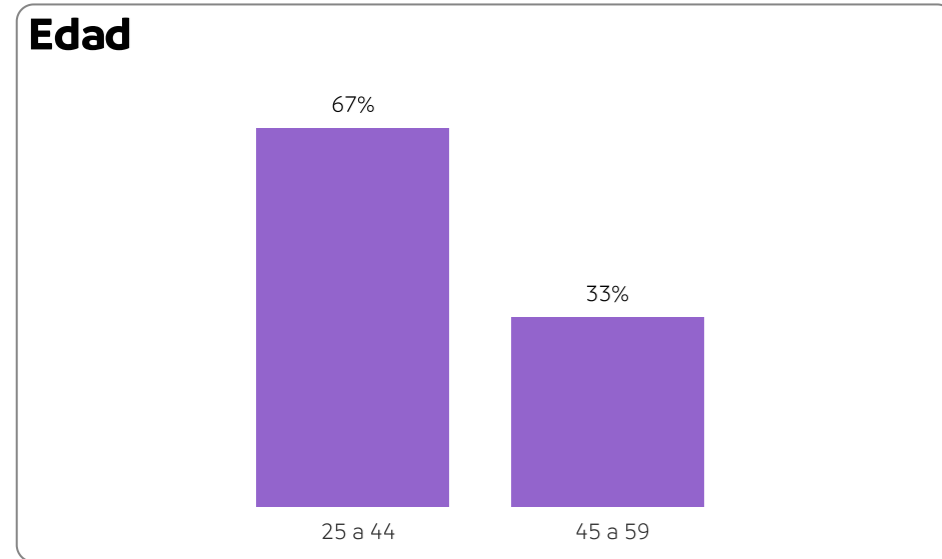
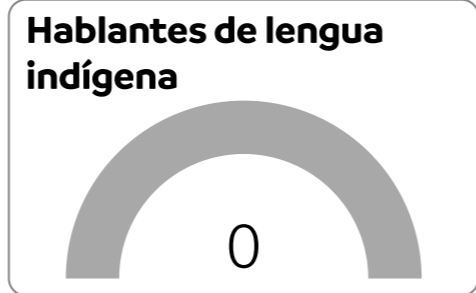


Rayones

Perfil de la persona en situación de violencia

3
Casos de mujeres en situación de violencia

3
Mujeres en situación de violencia

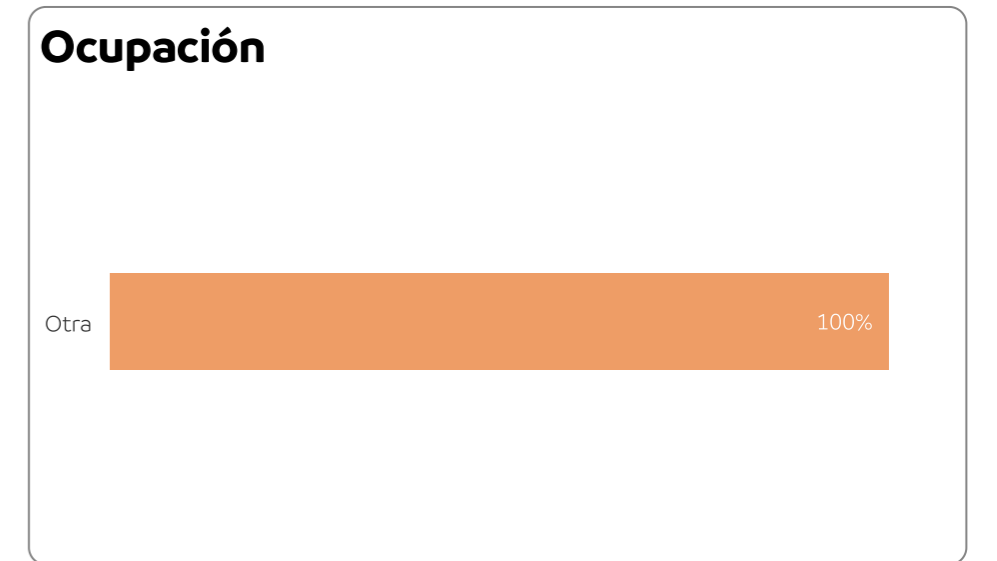
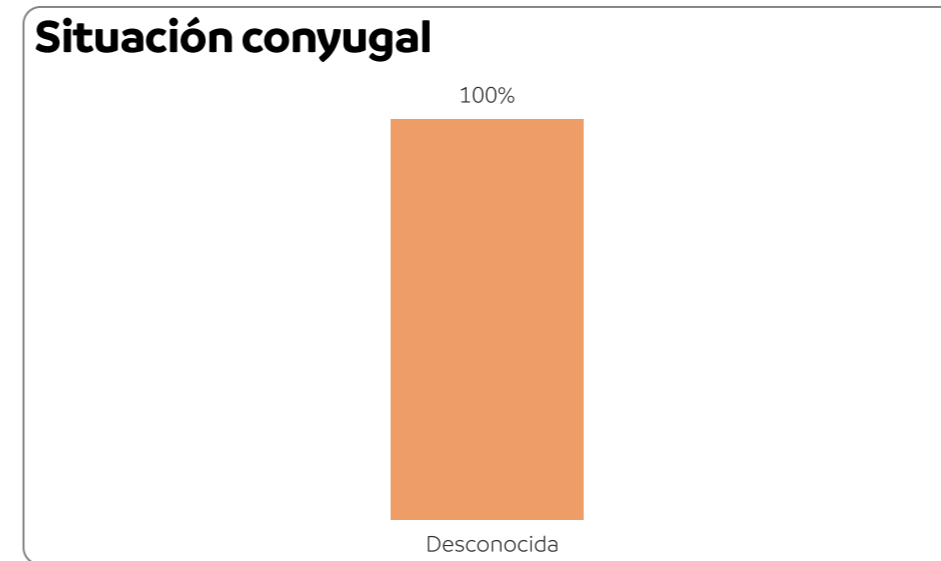
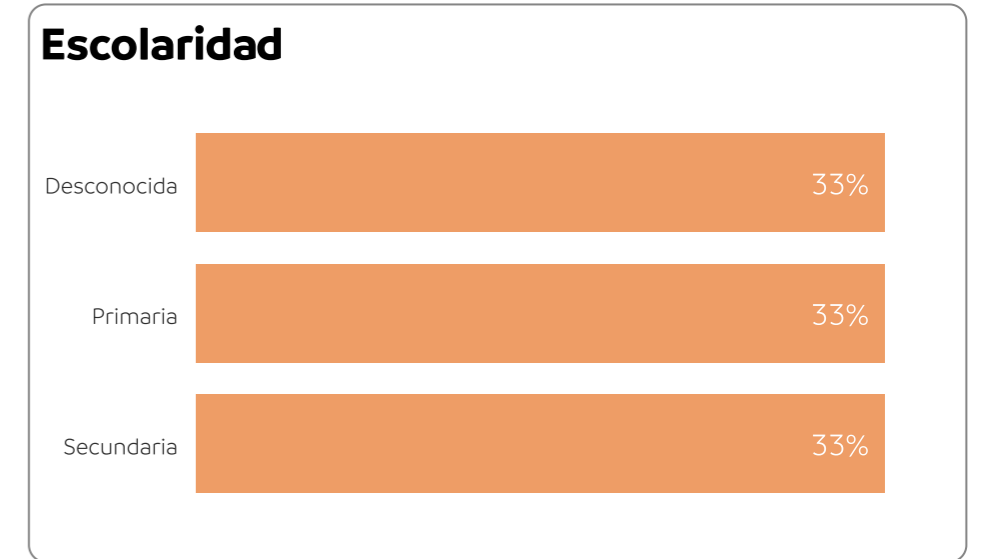
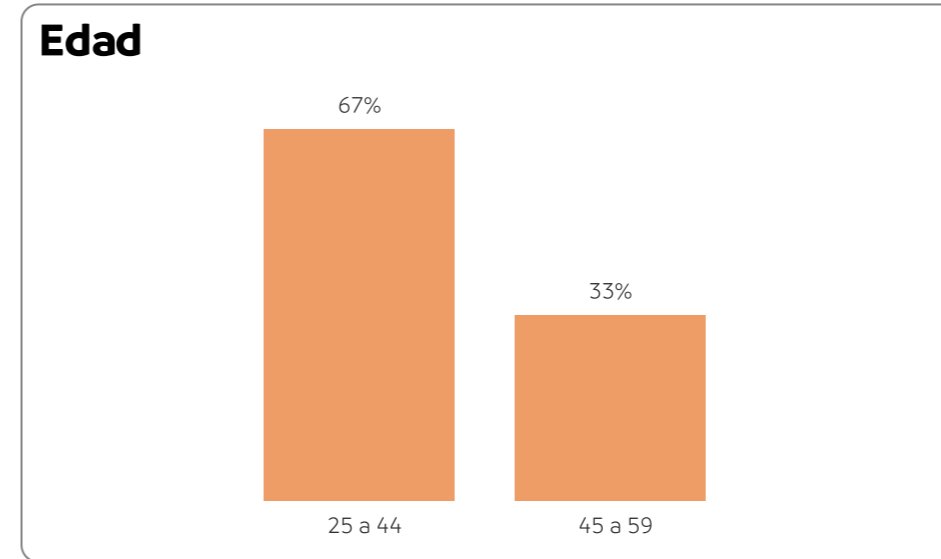
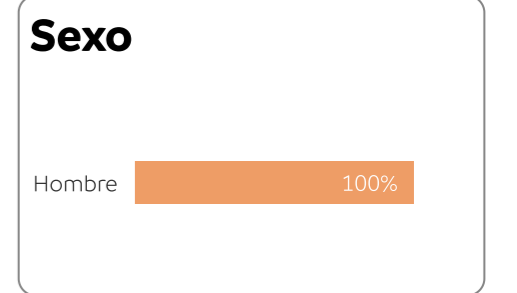


En el municipio de Rayones de enero a octubre de 2024, se registraron 3 casos de mujeres en situación de violencia. Al analizar el perfil de las personas afectadas, se encontró que la mayoría de ellas se encuentran en el grupo de edad de 25 a 44 años, tienen escolaridad de nivel preparatoria, son solteras y dedican su tiempo principalmente al trabajo ya sea dentro o fuera del hogar.

Perfil de la persona agresora

3
Casos de personas agresoras

3
Personas agresoras



En 2024, al mes de octubre, se identificaron 3 casos de personas que violentaron a mujeres. Al analizar el perfil de los agresores, se encontró que, en su mayoría, son hombres que pertenecen al rango de edad de 25 a 44 años y tienen escolaridad de nivel primaria o secundaria. Se desconoce la mayor parte de la información respecto a su situación conyugal y ocupación.

Rayones

En Rayones, de enero a octubre del 2024, las mujeres se enfrentaron principalmente a violencia física en el ámbito familiar. También se resalta que, en la mayoría de los casos, el responsable de la violencia de género contra la mujer es su cónyuge o pareja y se detecta que los domingos, viernes y sábados son los días en los que se registraron más casos de violencia.

Durante este periodo, no se registraron órdenes de protección y no hay registros de servicios brindados a mujeres.

Asimismo, se observa que durante este periodo no se registraron casos de feminicidio.

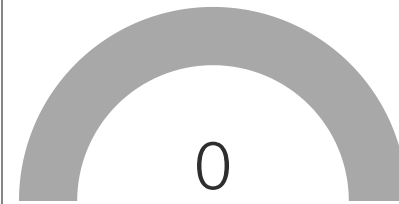
Casos de violencia por tipo y modalidad

-	Económica	Física	Patrimonial	Psicológica	Sexual	Otro
Familiar	0	3	0	0	0	0
Total	0	3	0	0	0	0

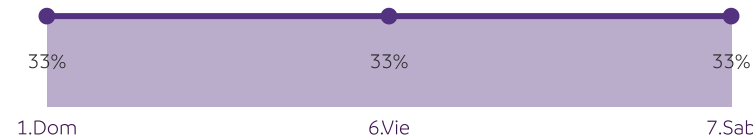
Órdenes de protección:

No hay registros en el periodo

Número de feminicidios



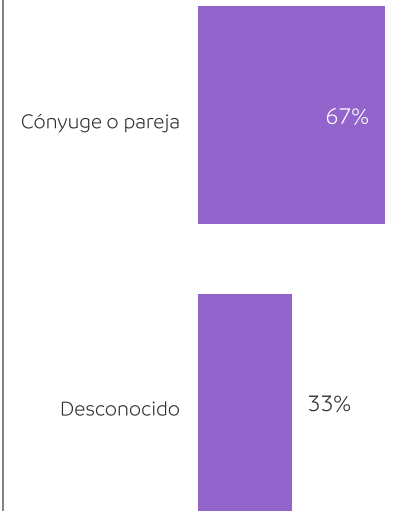
Incidencia de violencia de género por semana



Servicios brindados:

No hay registros en el periodo

Vínculo entre la persona en situación de violencia y la persona agresora



Servicios brindados en otros municipios

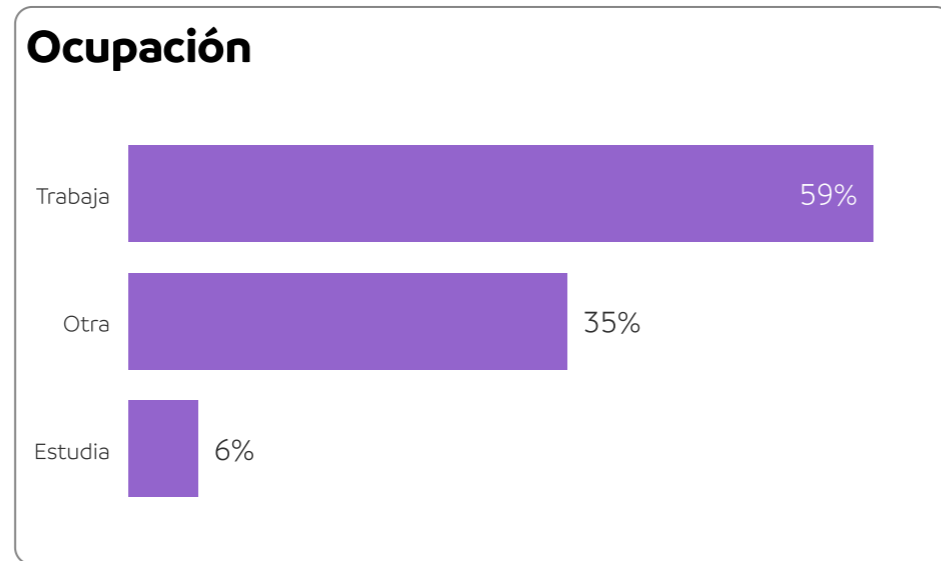
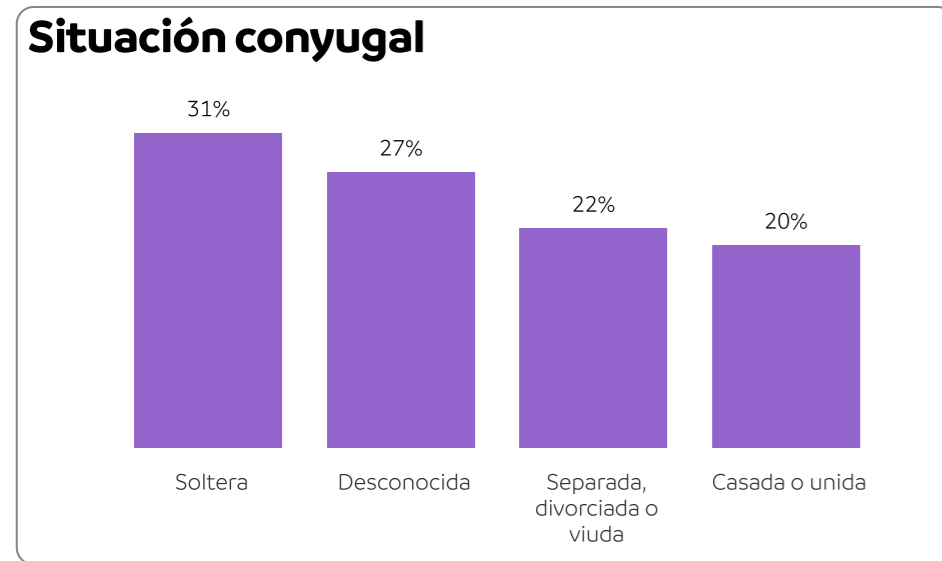
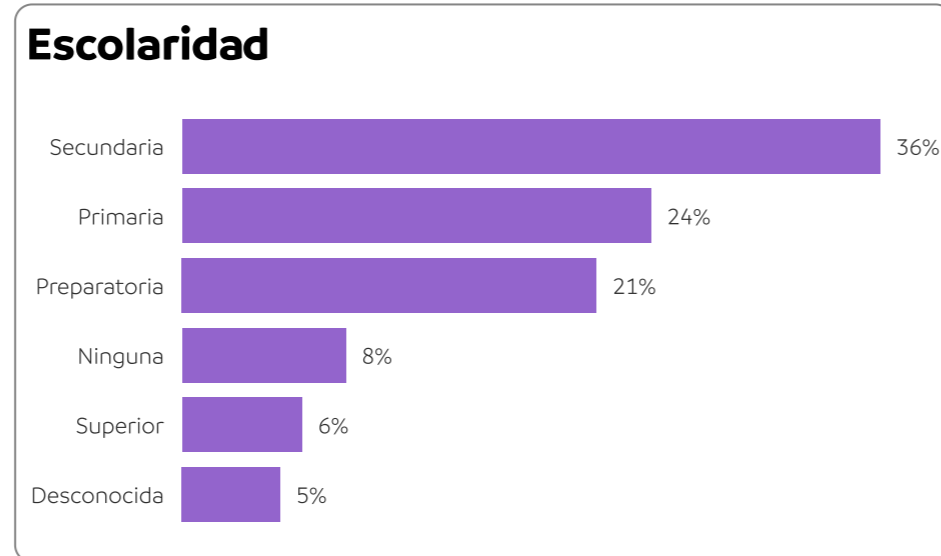
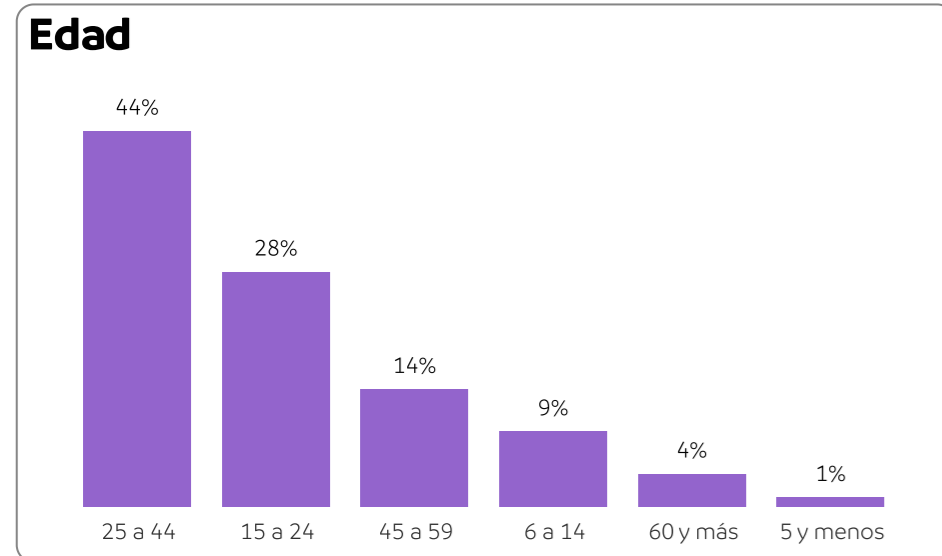
No hay registros en el periodo

Sabinas Hidalgo

Perfil de la persona en situación de violencia

180 Casos de mujeres en situación de violencia

177 Mujeres en situación de violencia

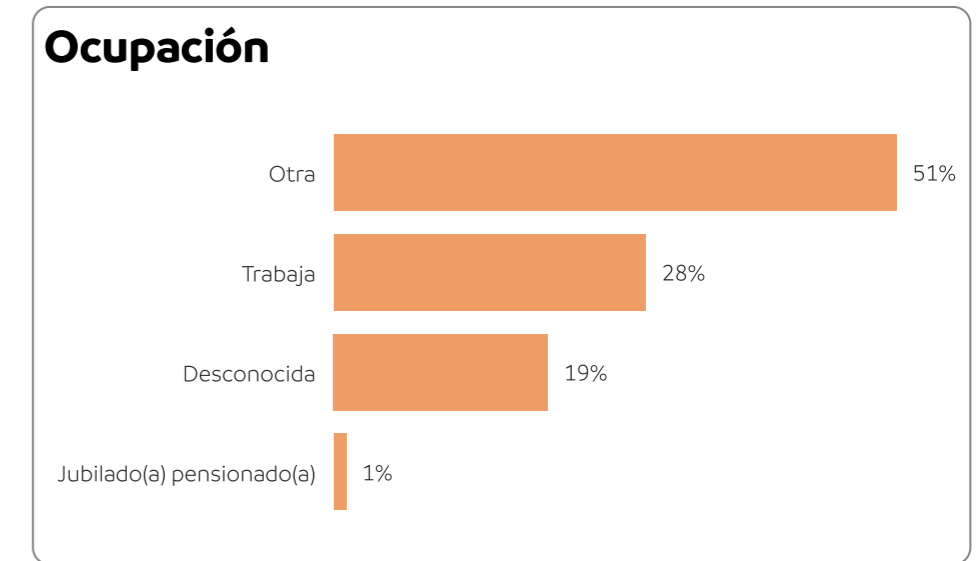
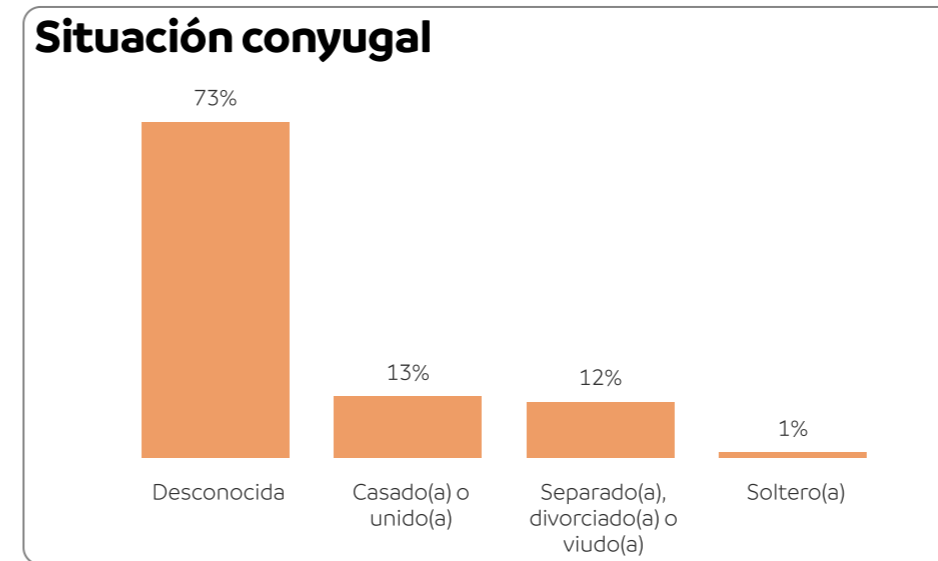
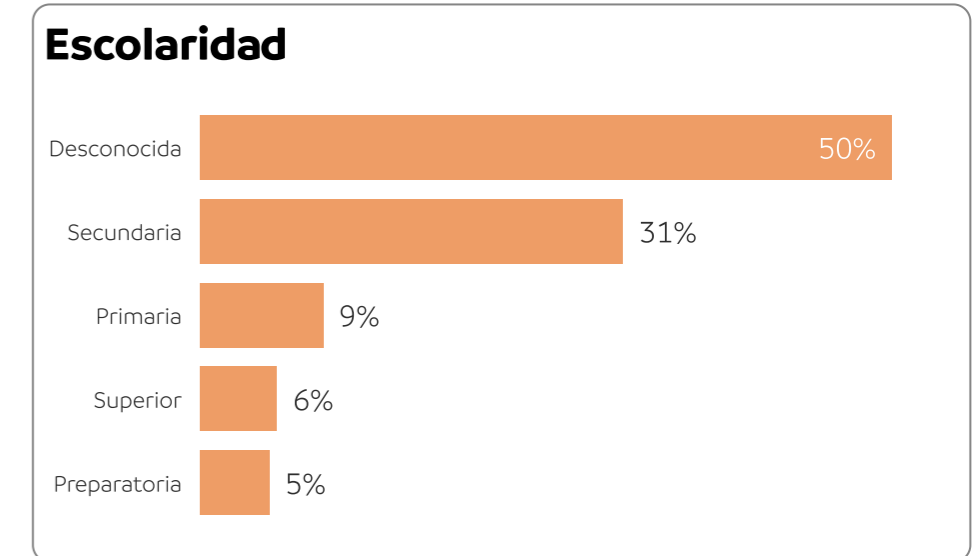
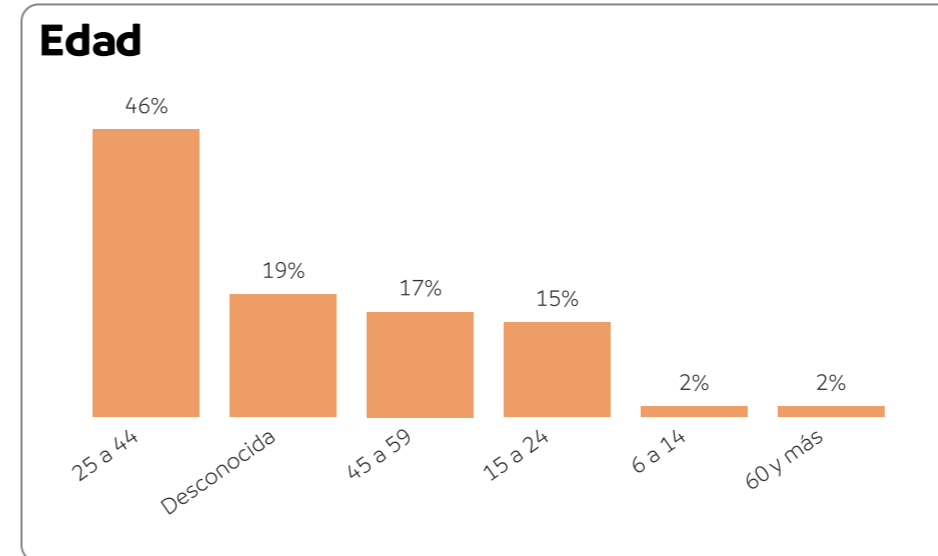
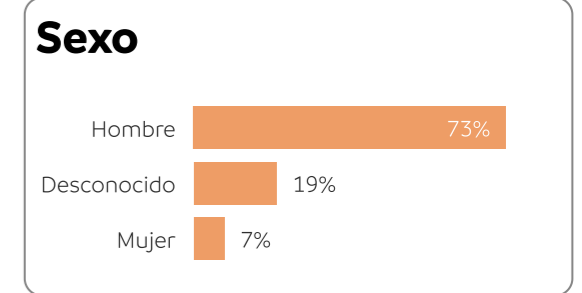


En el municipio de Sabinas Hidalgo de enero a octubre de 2024, se registraron 180 casos de mujeres en situación de violencia. Al analizar el perfil de las personas afectadas, se encontró que la mayoría de ellas se encuentran en el grupo de edad de 25 a 44 años, tienen escolaridad de nivel secundaria, son solteras y dedican su tiempo principalmente al trabajo ya sea dentro o fuera del hogar.

Perfil de la persona agresora

180 Casos de personas agresoras

177 Personas agresoras



En 2024, al mes de octubre, se identificaron 180 casos de personas que violentaron a mujeres. Al analizar el perfil de los agresores, se encontró que, en su mayoría, son hombres y pertenecen al rango de edad de 25 a 44 años. Se desconoce la mayor parte de la información respecto a su escolaridad, situación conyugal y ocupación; sin embargo, se sabe que el 31% tienen escolaridad de nivel secundaria, el 13% están casados(as) o en unión libre y el 28% se dedican a trabajar.

Sabinas Hidalgo

En Sabinas Hidalgo, de enero a octubre del 2024, las mujeres se enfrentaron principalmente a violencia física en el ámbito familiar. También se resalta que el 25% de los responsables de la violencia de género contra la mujer es su cónyuge o pareja y se detecta que los jueves son los días en los que se registraron más casos de violencia.

Durante este periodo se registró 1 orden de protección de tipo civil/familiar y no hay registros de servicios brindados a mujeres.

Asimismo, se observa que durante este periodo no se registraron casos de feminicidio.

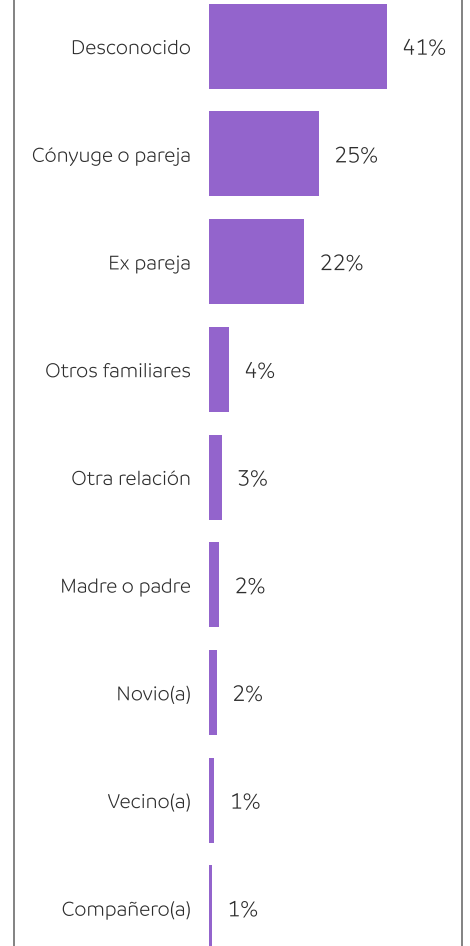
Casos de violencia por tipo y modalidad

	Económica	Física	Patrimonial	Psicológica	Sexual	Otro
Institucional	0	0	0	1	0	0
Familiar	30	82	5	44	0	0
Digital	0	0	0	3	0	3
Comunitaria	0	3	1	6	41	4
Total	30	85	6	54	41	7

Servicios brindados:

No hay registros en el periodo

Vínculo entre la persona en situación de violencia y la persona agresora



Órdenes de protección:

1

100%

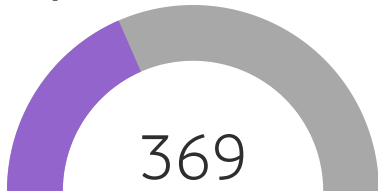


Civil/Familiar

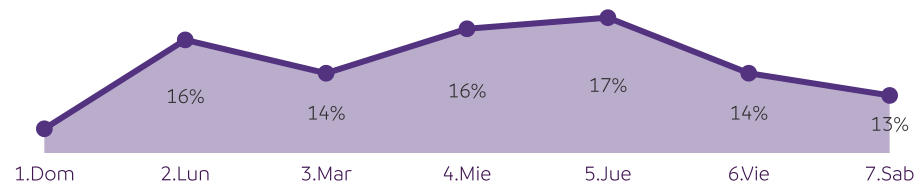
Número de feminicidios

0

Servicios brindados en otros municipios



Incidencia de violencia de género por semana

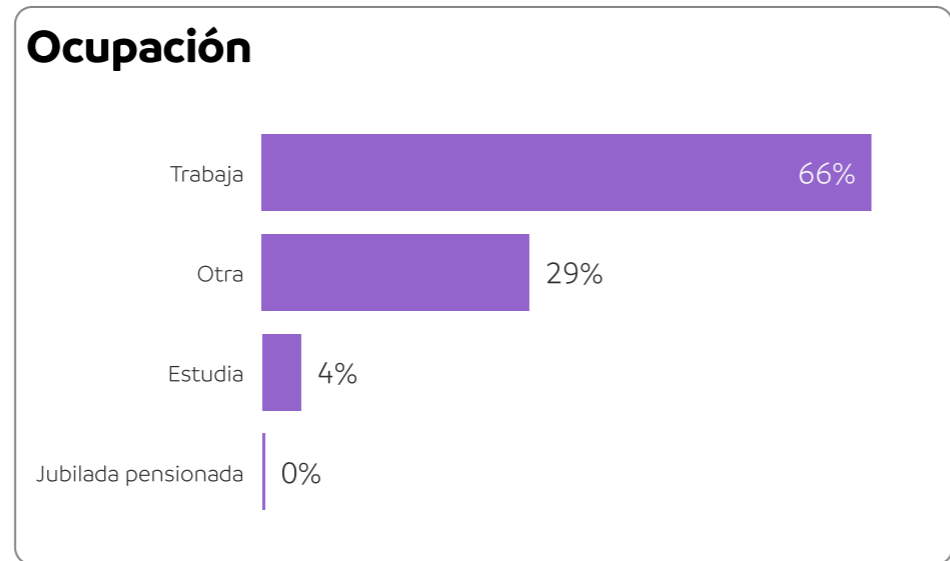
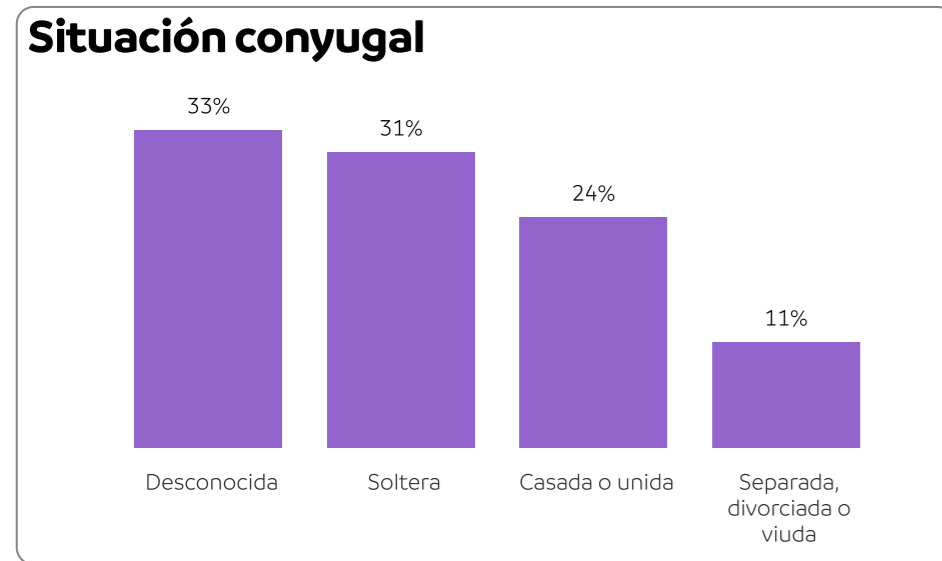
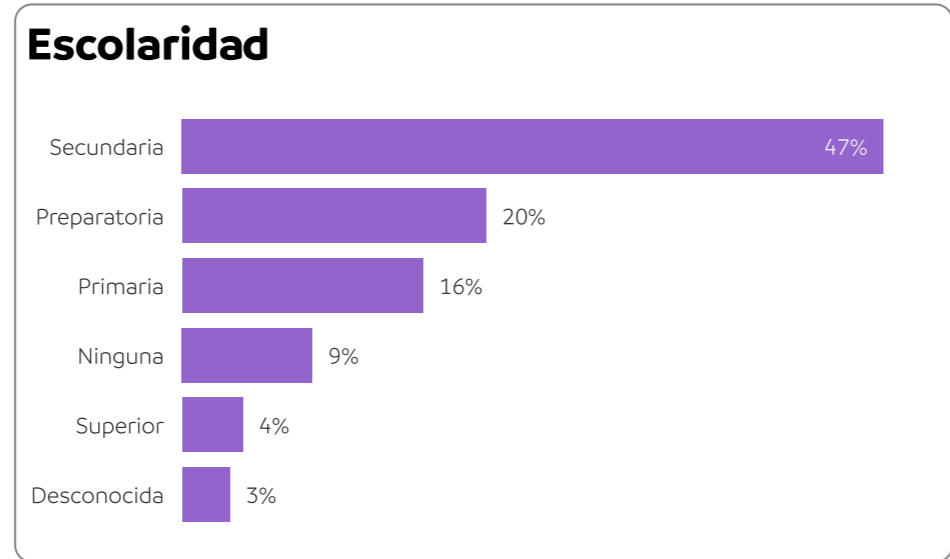
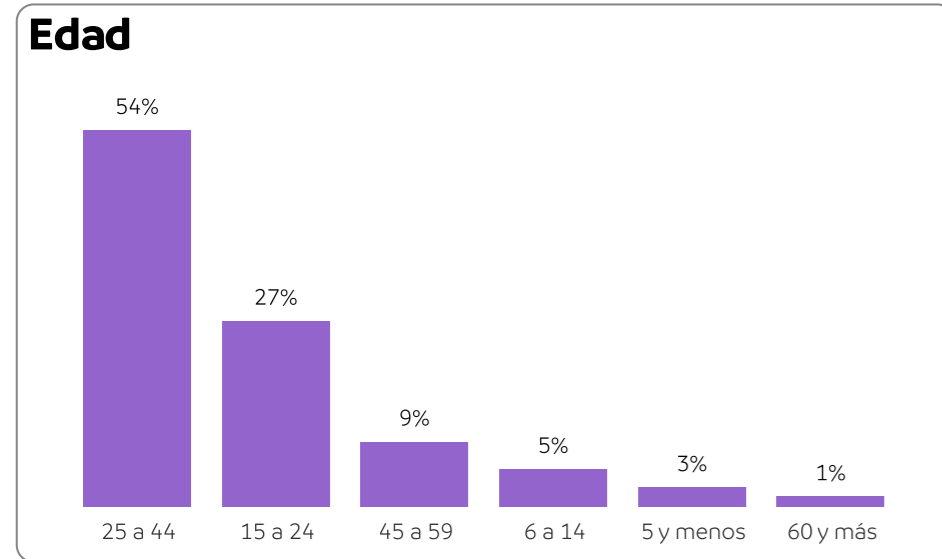
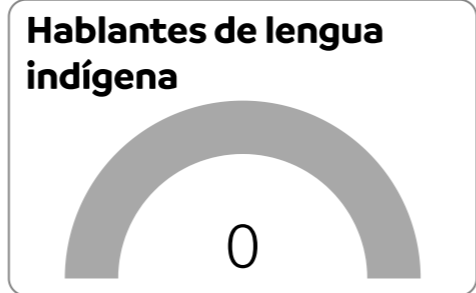


Salinas Victoria

Perfil de la persona en situación de violencia

684 Casos de mujeres en situación de violencia

643 Mujeres en situación de violencia

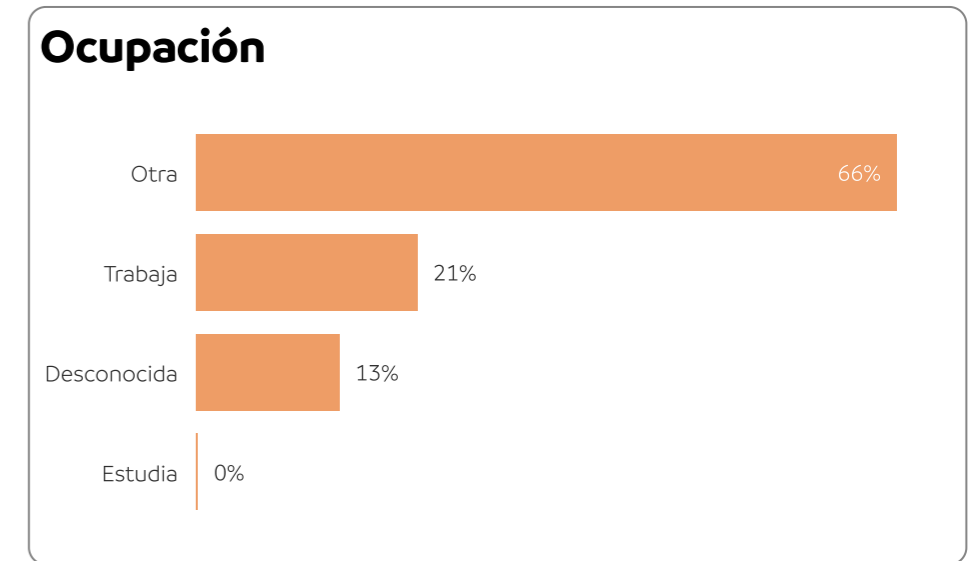
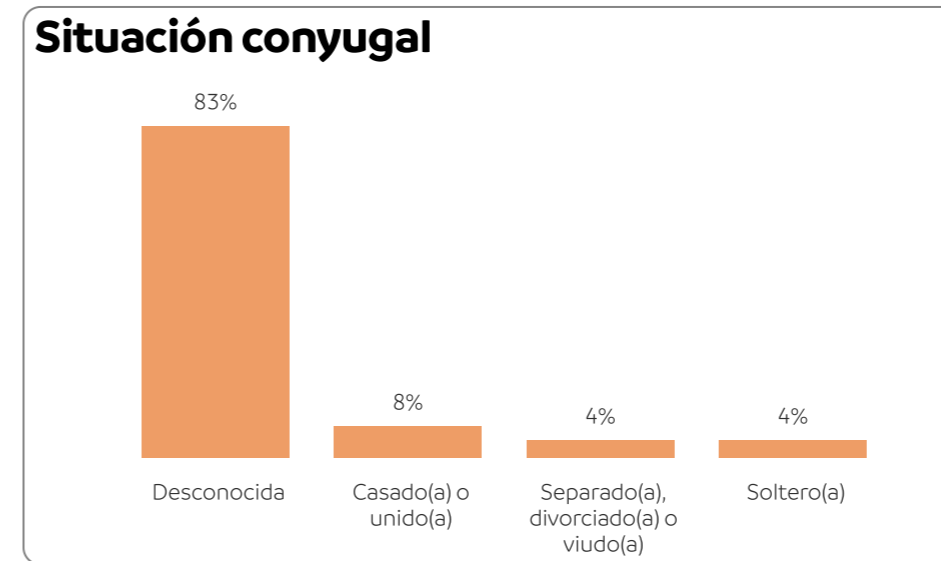
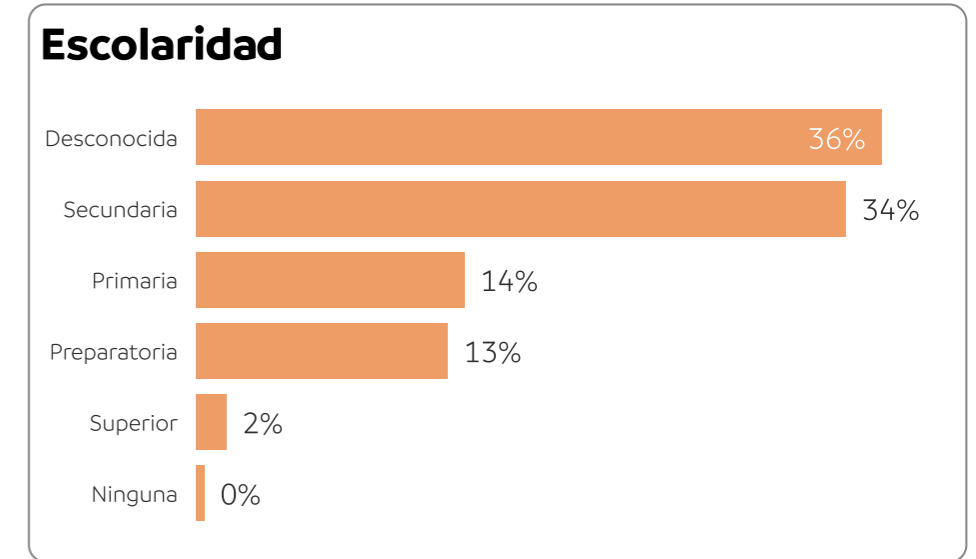
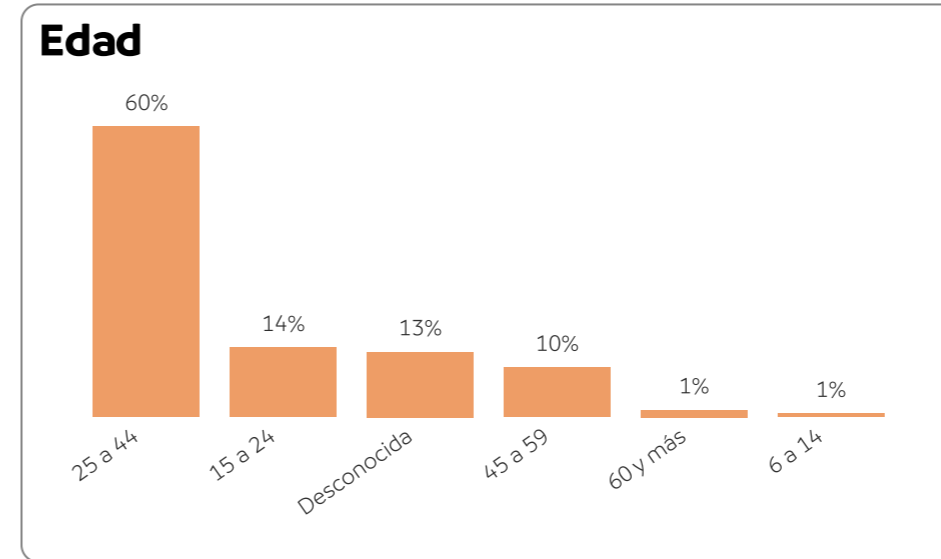
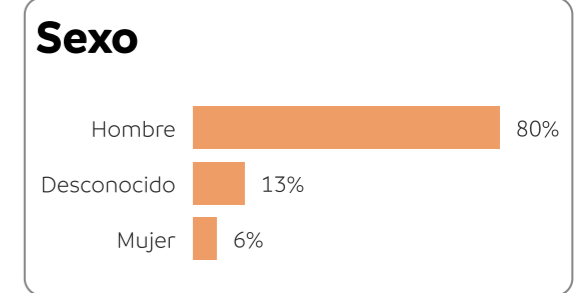


En el municipio de Salinas Victoria de enero a octubre de 2024, se registraron 684 casos de mujeres en situación de violencia. Al analizar el perfil de las personas afectadas, se encontró que la mayoría de ellas se encuentran en el grupo de edad de 25 a 44 años, tienen escolaridad de nivel secundaria y dedican su tiempo principalmente al trabajo ya sea dentro o fuera del hogar. También, se observa que el 31% son solteras.

Perfil de la persona agresora

685 Casos de personas agresoras

643 Personas agresoras



En 2024, al mes de octubre, se identificaron 685 casos de personas que violentaron a mujeres. Al analizar el perfil de los agresores, se encontró que, en su mayoría, son hombres y pertenecen al rango de edad de 25 a 44 años. Se desconoce la mayor parte de la información respecto a su escolaridad, situación conyugal y ocupación; sin embargo, se sabe que el 34% tienen escolaridad de nivel secundaria, el 8% están casados(as) o en unión libre y el 21% se dedican a trabajar.

Salinas Victoria

En Salinas Victoria, de enero a octubre del 2024, las mujeres se enfrentaron principalmente a violencia física en el ámbito familiar. También se resalta que, en la mayoría de los casos, el responsable de la violencia de género contra la mujer es su cónyuge o pareja y se detecta que los domingos y lunes, son los días en los que se registraron más casos de violencia.

En este periodo se registraron 10 órdenes de protección, en su mayoría penales y no hay registros de servicios brindados a mujeres.

Asimismo, se observa que durante este periodo no se registraron casos de feminicidio.

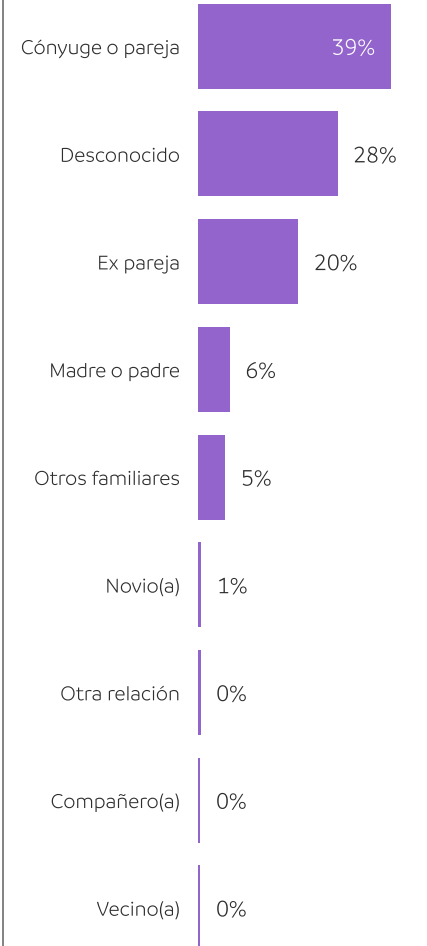
Casos de violencia por tipo y modalidad

	Económica	Física	Patrimonial	Psicológica	Sexual	Otro
Familiar	93	380	15	203	8	0
Digital	0	0	0	5	0	3
Comunitaria	0	6	0	2	118	5
Total	93	386	15	210	126	8

Servicios brindados:

No hay registros en el periodo

Vínculo entre la persona en situación de violencia y la persona agresora



Órdenes de protección: 10



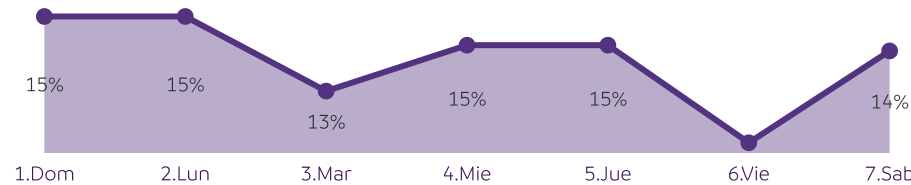
Número de feminicidios

0

Servicios brindados en otros municipios



Incidencia de violencia de género por semana

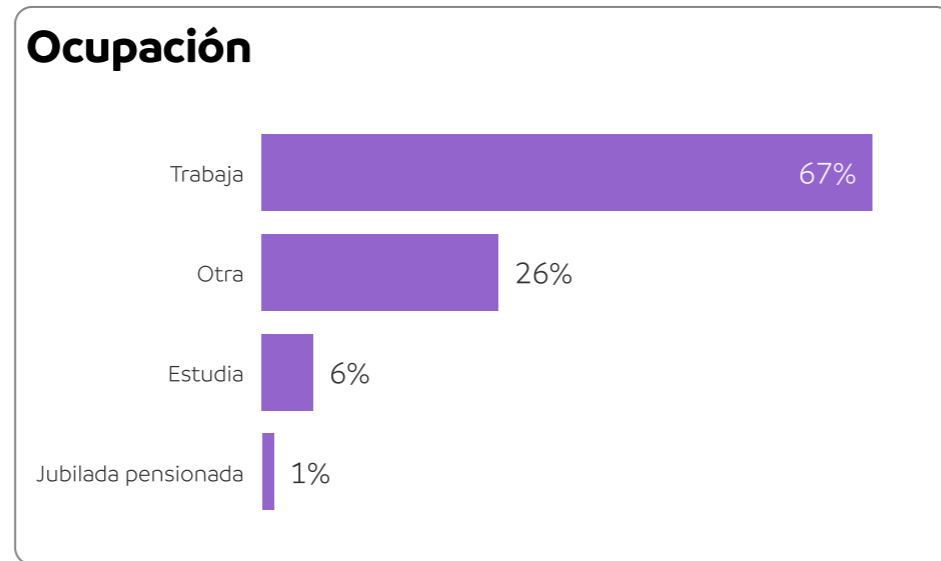
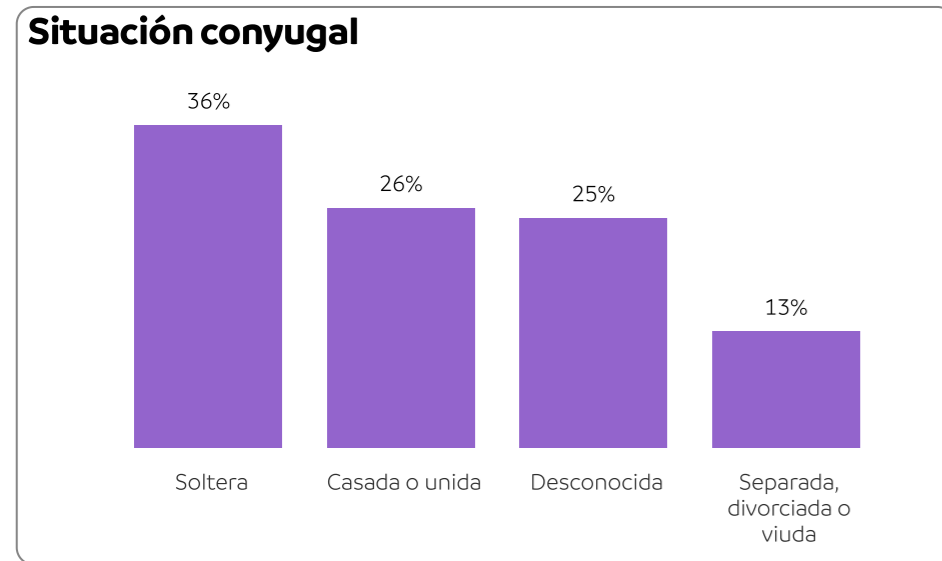
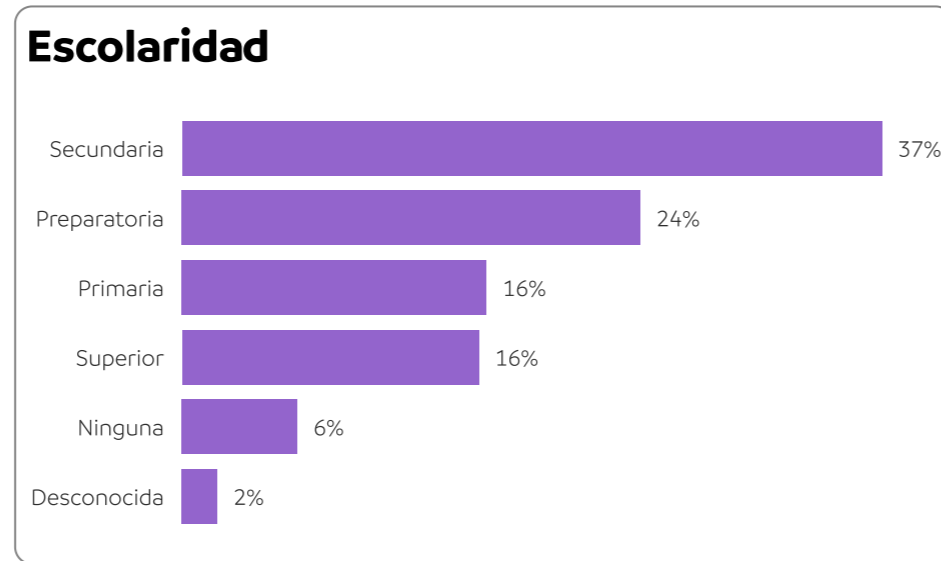
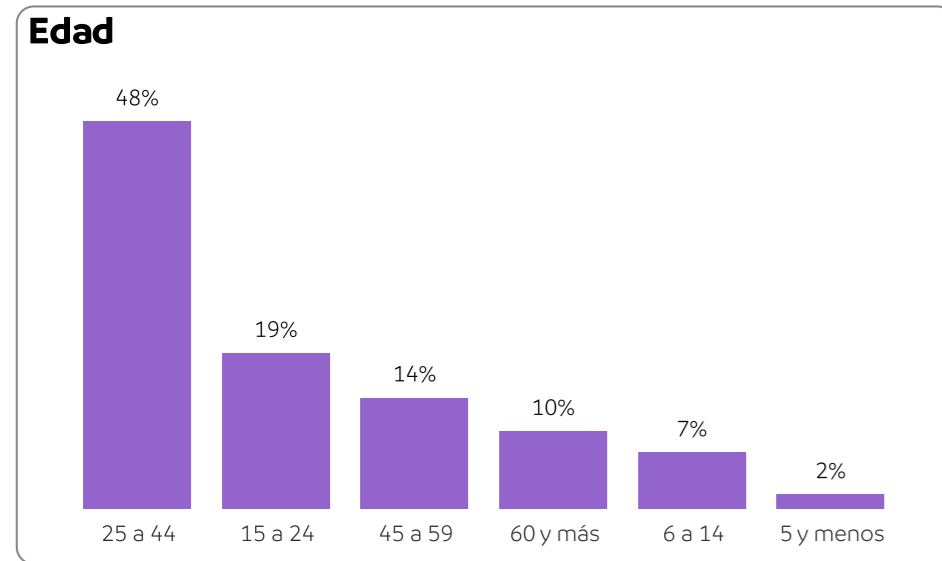
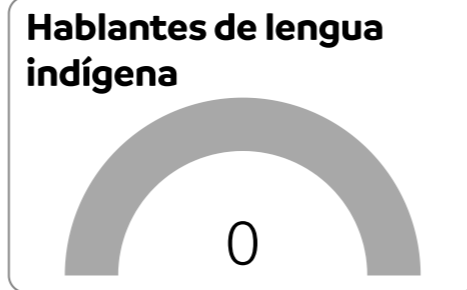


San Nicolás de los Garza

Perfil de la persona en situación de violencia

1,242
Casos de mujeres en situación de violencia

1,110
Mujeres en situación de violencia

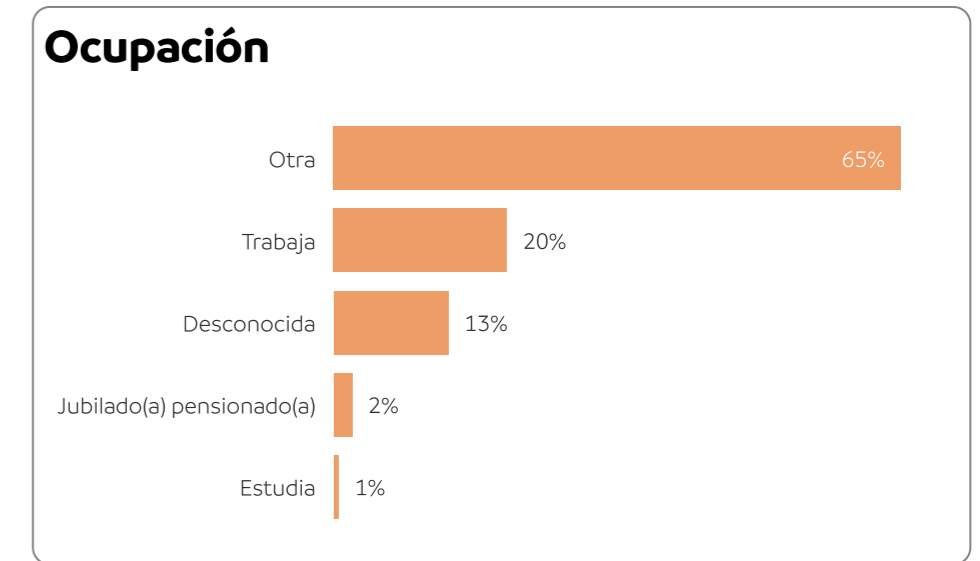
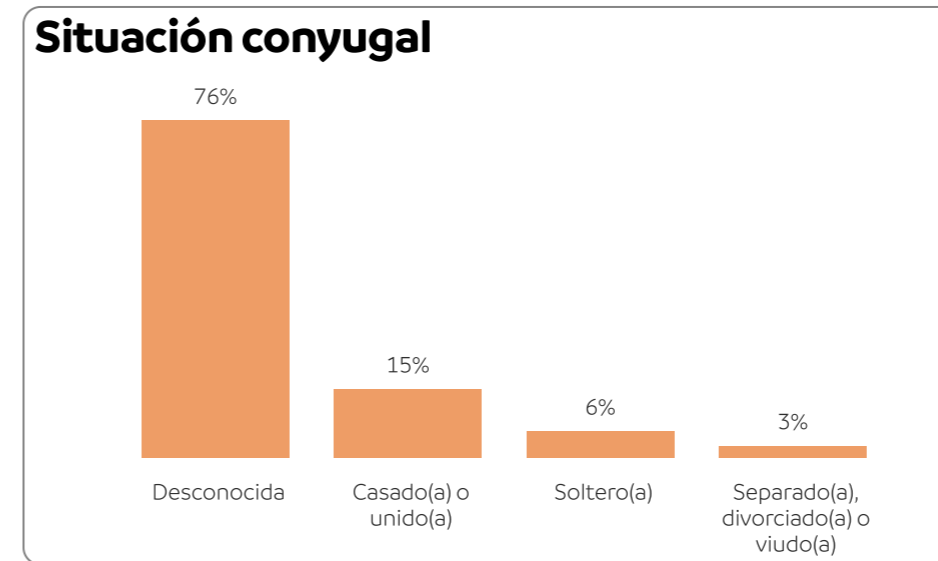
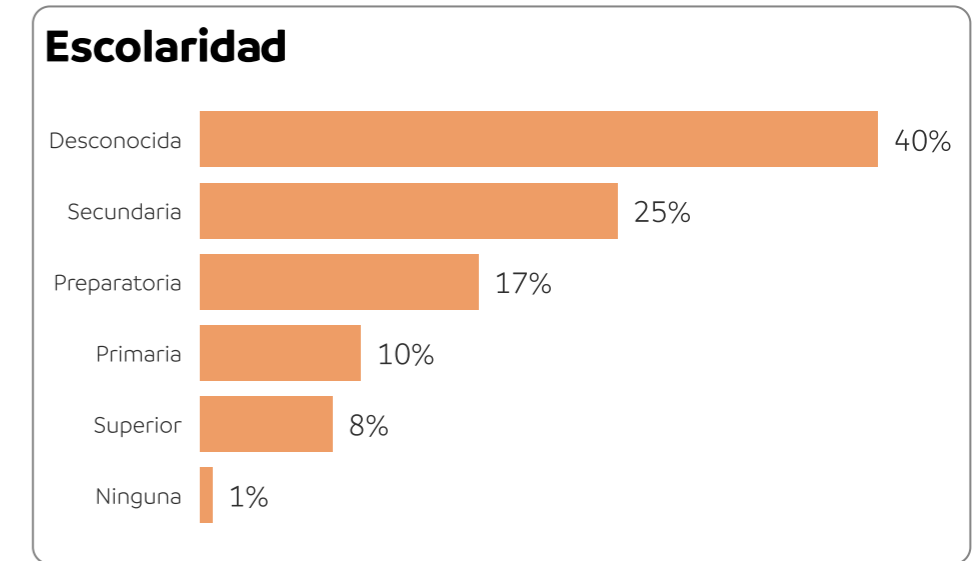
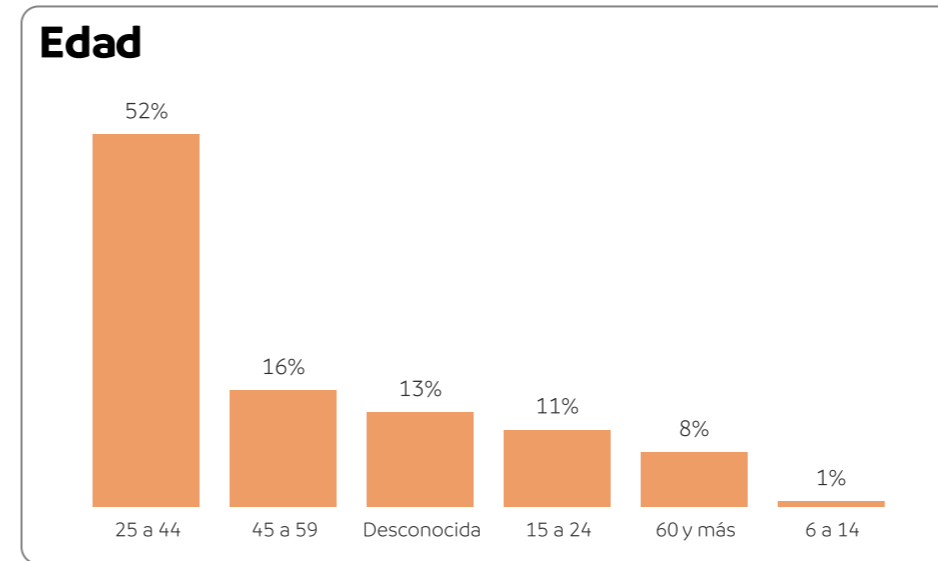
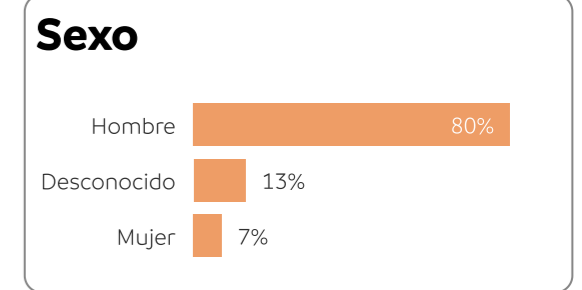


En el municipio de San Nicolás de los Garza de enero a octubre de 2024, se registraron 1,242 casos de mujeres en situación de violencia. Al analizar el perfil de las personas afectadas, se encontró que la mayoría de ellas se encuentran en el grupo de edad de 25 a 44 años, tienen escolaridad de nivel secundaria, son solteras y dedican su tiempo principalmente al trabajo ya sea dentro o fuera del hogar.

Perfil de la persona agresora

1,243
Casos de personas agresoras

1,111
Personas agresoras



En 2024, al mes de octubre, se identificaron 1,243 casos de personas que violentaron a mujeres. Al analizar el perfil de los agresores, se encontró que, en su mayoría, son hombres y pertenecen al rango de edad de 25 a 44 años. Se desconoce la mayor parte de la información respecto a su escolaridad, situación conyugal y ocupación; sin embargo, se sabe que el 25% tienen escolaridad de nivel secundaria, el 15% están casados(as) o en unión libre y el 20% se dedican a trabajar.

San Nicolás de los Garza

En San Nicolás de los Garza, de enero a octubre del 2024, las mujeres se enfrentaron principalmente a violencia física en el ámbito familiar. También se resalta que, en la mayoría de los casos, el responsable de la violencia de género contra la mujer es su cónyuge o pareja y se detecta que los lunes son los días en los que se registraron más casos de violencia.

En este periodo se registraron 8 órdenes de protección, en su mayoría penales y no hay registros de servicios brindados a mujeres.

Asimismo, se observa que durante este periodo no se registraron casos de feminicidio.

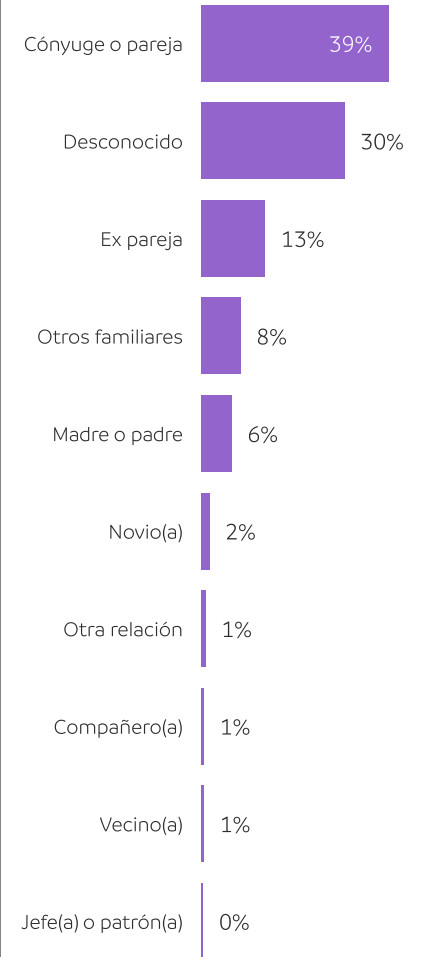
Casos de violencia por tipo y modalidad

-	Económica	Física	Patrimonial	Psicológica	Sexual	Otro
Laboral	1	1	1	3	0	1
Institucional	0	1	0	2	1	0
Familiar	153	720	94	468	27	60
Escolar	0	0	0	1	0	0
Digital	1	0	0	13	0	18
Comunitaria	5	25	3	33	190	20
Total	160	747	98	520	218	99

Servicios brindados:

No hay registros en el periodo

Vínculo entre la persona en situación de violencia y la persona agresora



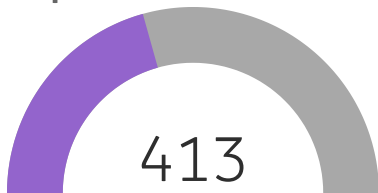
Órdenes de protección: 8



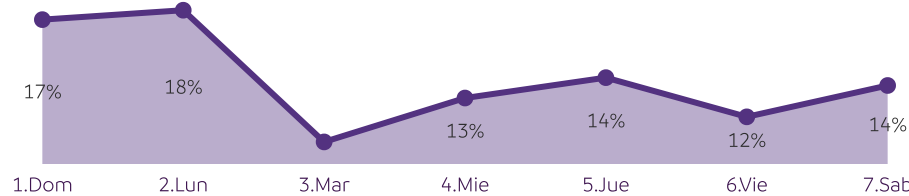
Número de feminicidios

0

Servicios brindados en otros municipios



Incidencia de violencia de género por semana

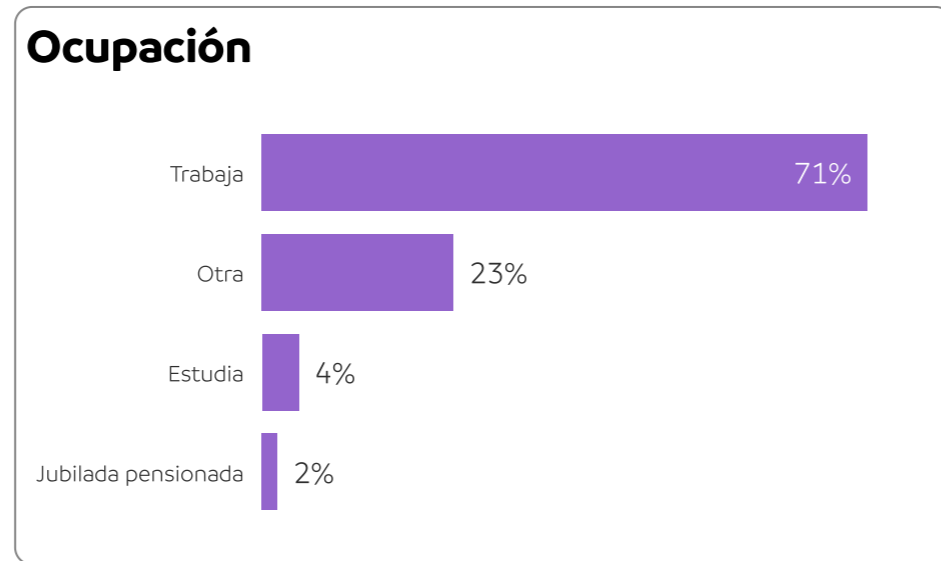
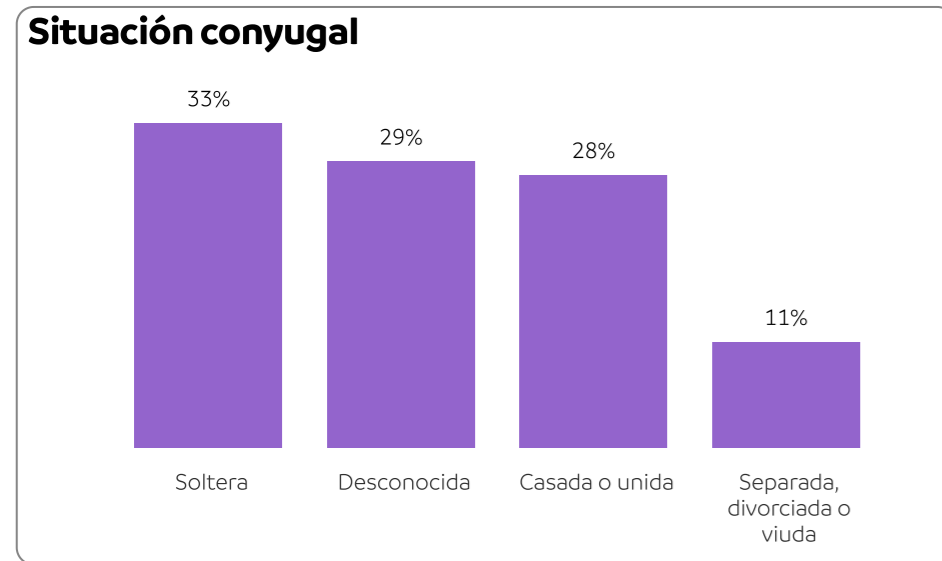
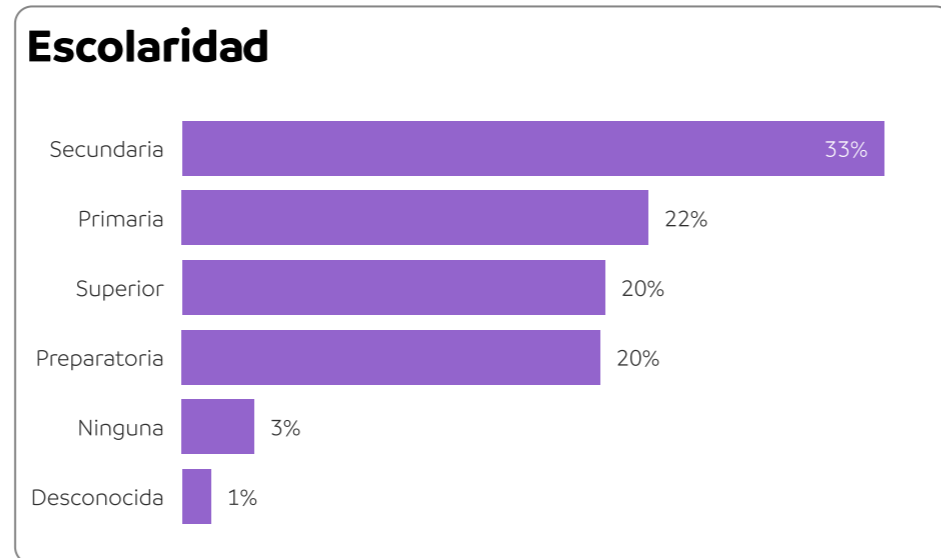
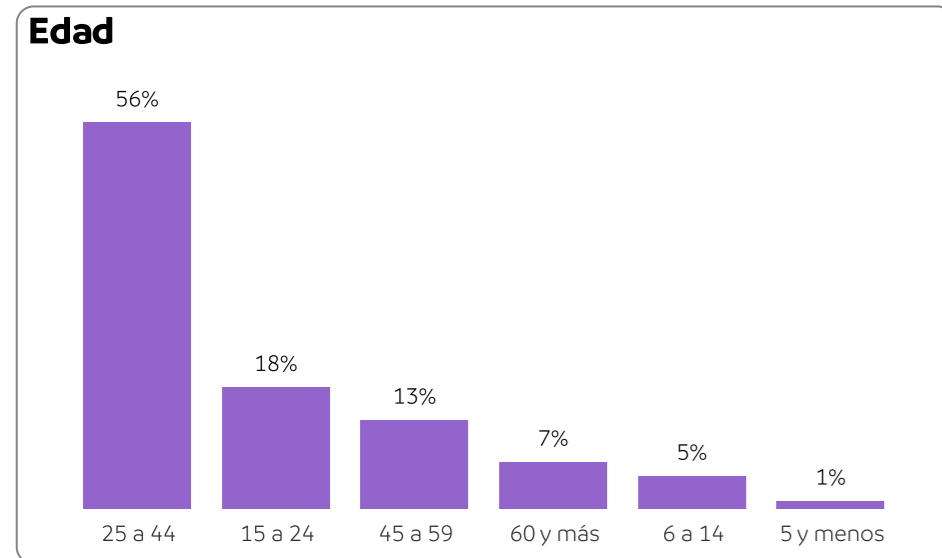
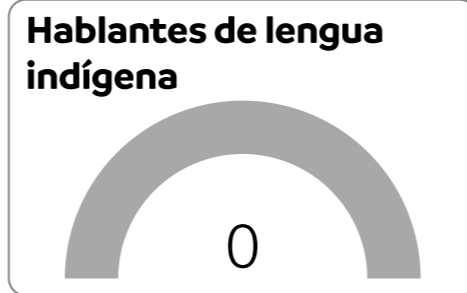


San Pedro Garza García

Perfil de la persona en situación de violencia

439 Casos de mujeres en situación de violencia

380 Mujeres en situación de violencia

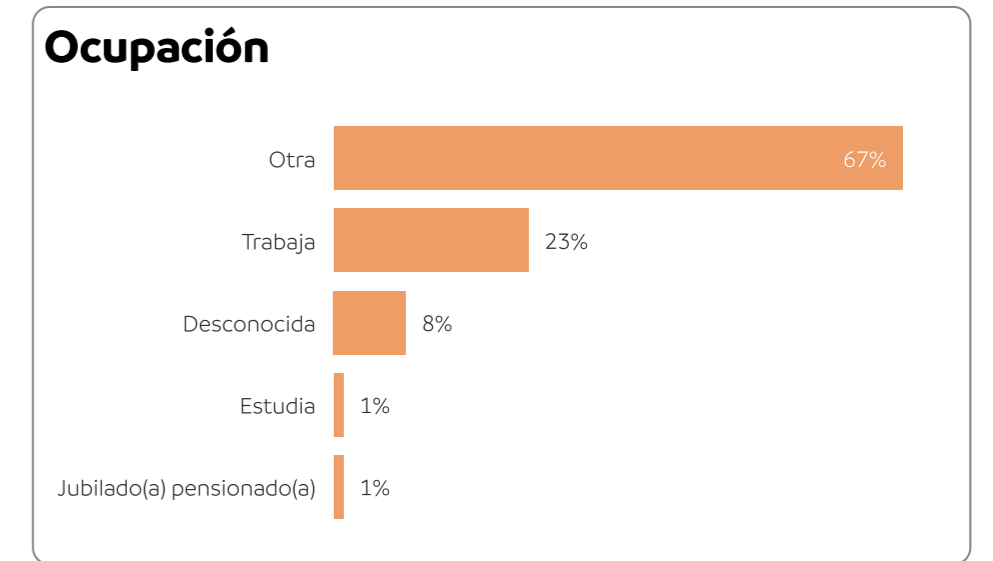
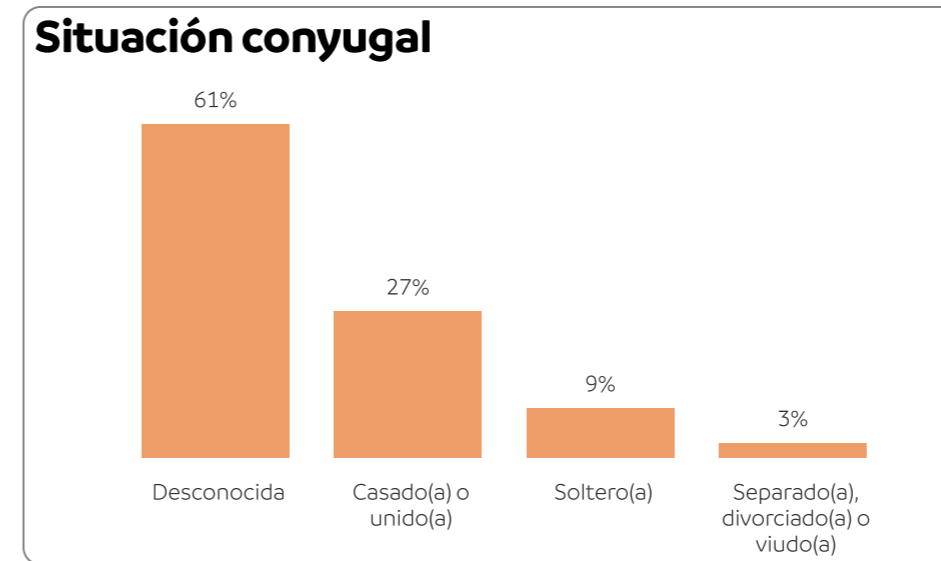
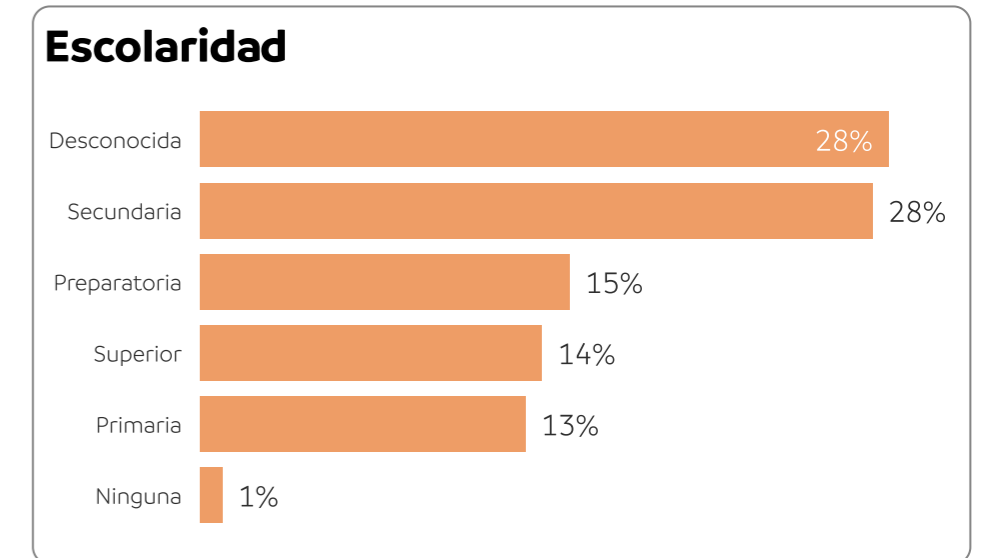
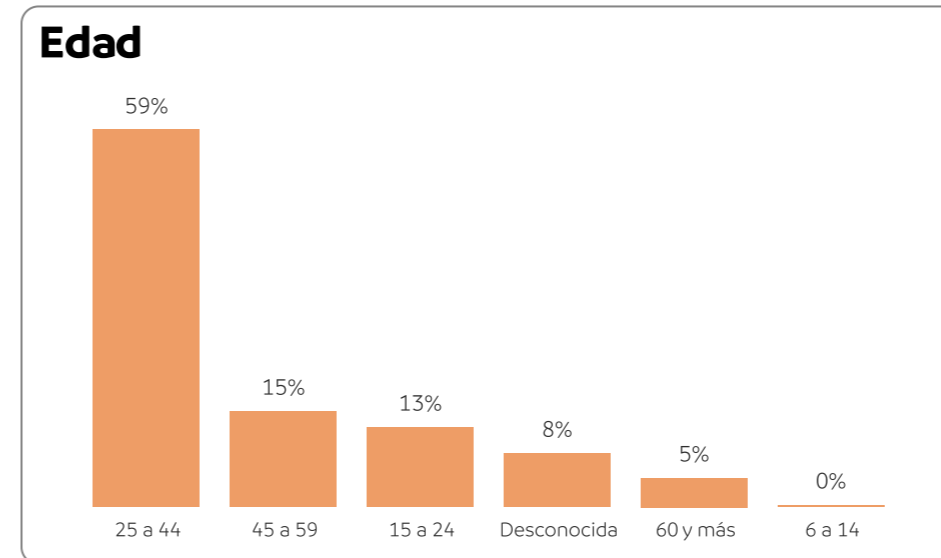
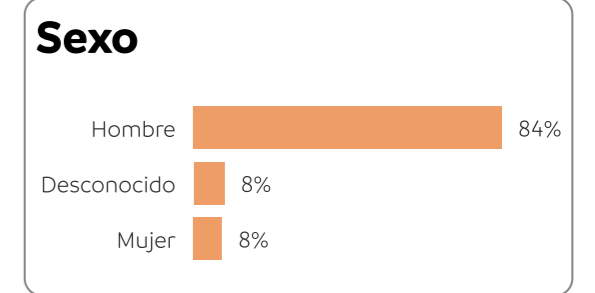


En el municipio de San Pedro Garza García de enero a octubre de 2024, se registraron 439 casos de mujeres en situación de violencia. Al analizar el perfil de las personas afectadas, se encontró que la mayoría de ellas se encuentran en el grupo de edad de 25 a 44 años, tienen escolaridad de nivel secundaria, son solteras y dedican su tiempo principalmente al trabajo ya sea dentro o fuera del hogar.

Perfil de la persona agresora

439 Casos de personas agresoras

382 Personas agresoras



En 2024, al mes de octubre, se identificaron 439 casos de personas que violentaron a mujeres. Al analizar el perfil de los agresores, se encontró que, en su mayoría, son hombres y pertenecen al rango de edad de 25 a 44 años. Se desconoce la mayor parte de la información respecto a su escolaridad, situación conyugal y ocupación; sin embargo, se sabe que el 28% tienen escolaridad de nivel secundaria, el 27% están casados(as) o en unión libre y el 23% se dedican a trabajar.

San Pedro Garza García

En San Pedro Garza García, de enero a octubre del 2024, las mujeres se enfrentaron principalmente a violencia física en el ámbito familiar. También se resalta que, en la mayoría de los casos, el responsable de la violencia de género contra la mujer es su cónyuge o pareja y se detecta que los domingos son los días en los que se registraron más casos de violencia.

En este periodo se registraron 14 órdenes de protección, en su mayoría penales y no hay registros de servicios brindados a mujeres.

Sin embargo, en este periodo se registró 1 caso de feminicidio en la entidad.

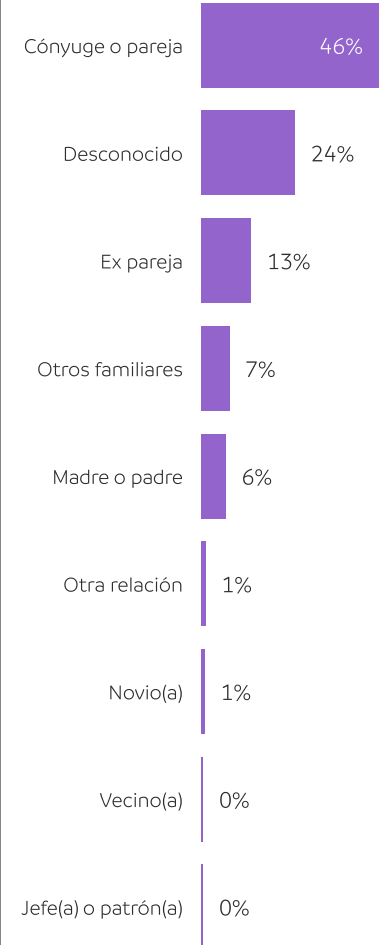
Casos de violencia por tipo y modalidad

-	Económica	Física	Patrimonial	Psicológica	Sexual	Otro
Política	0	0	0	2	0	0
Laboral	0	0	0	1	0	0
Feminicida	0	1	0	0	0	0
Familiar	9	285	20	171	3	0
Digital	0	0	0	6	0	2
Comunitaria	0	2	0	5	39	0
Total	9	288	20	185	42	2

Servicios brindados:

No hay registros en el periodo

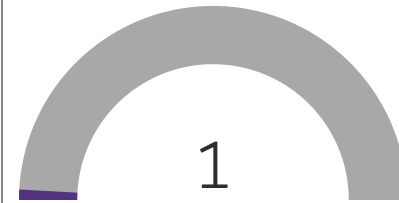
Vínculo entre la persona en situación de violencia y la persona agresora



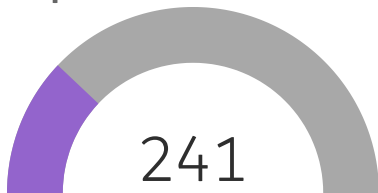
Órdenes de protección: 14



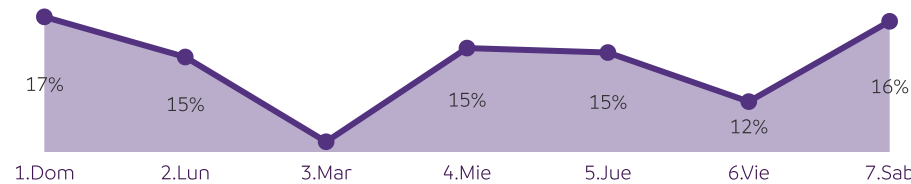
Número de feminicidios



Servicios brindados en otros municipios



Incidencia de violencia de género por semana

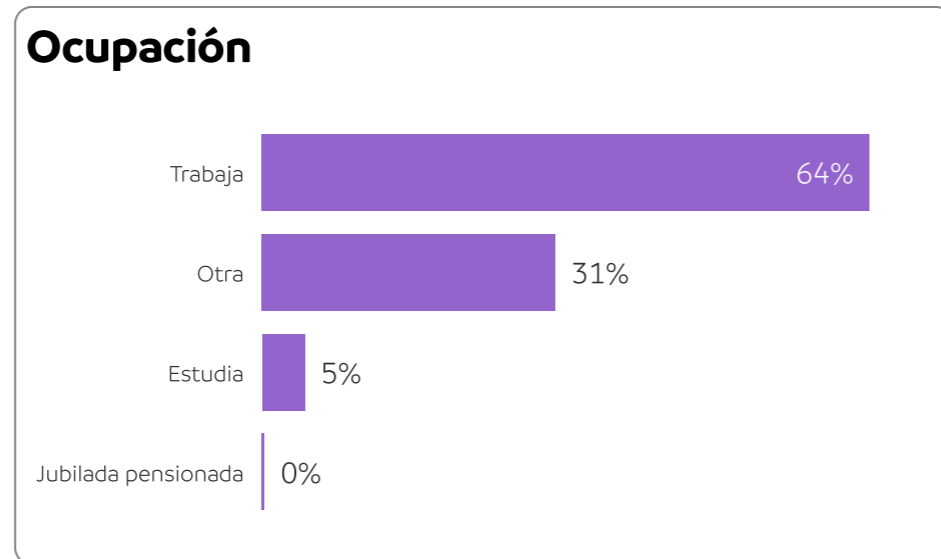
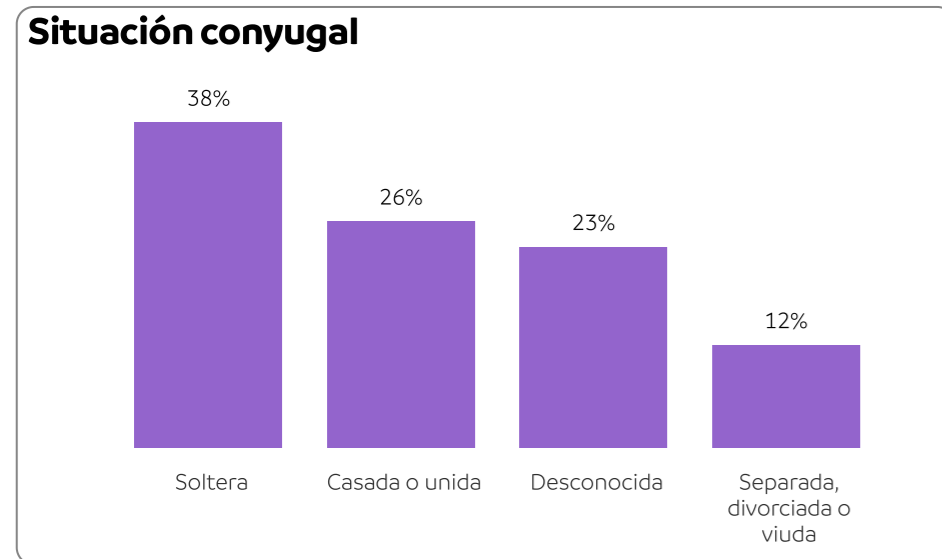
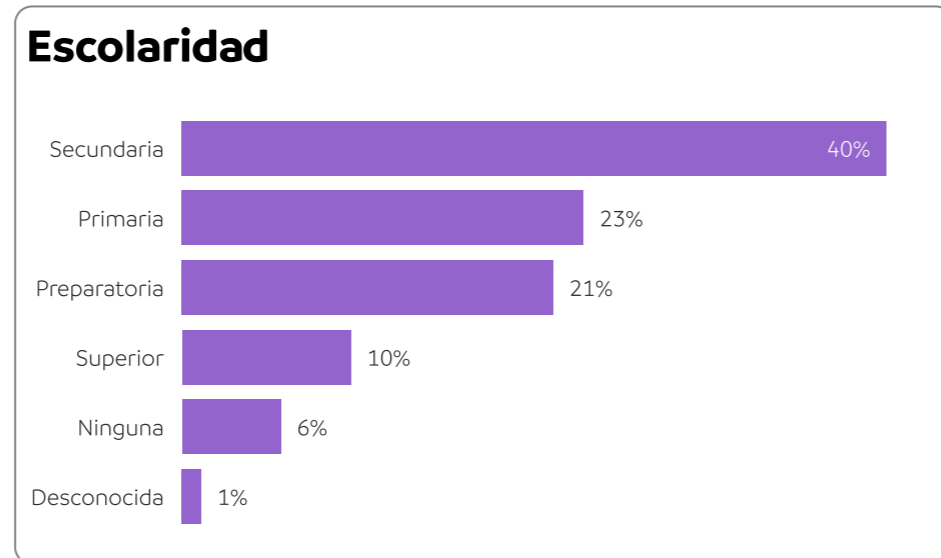
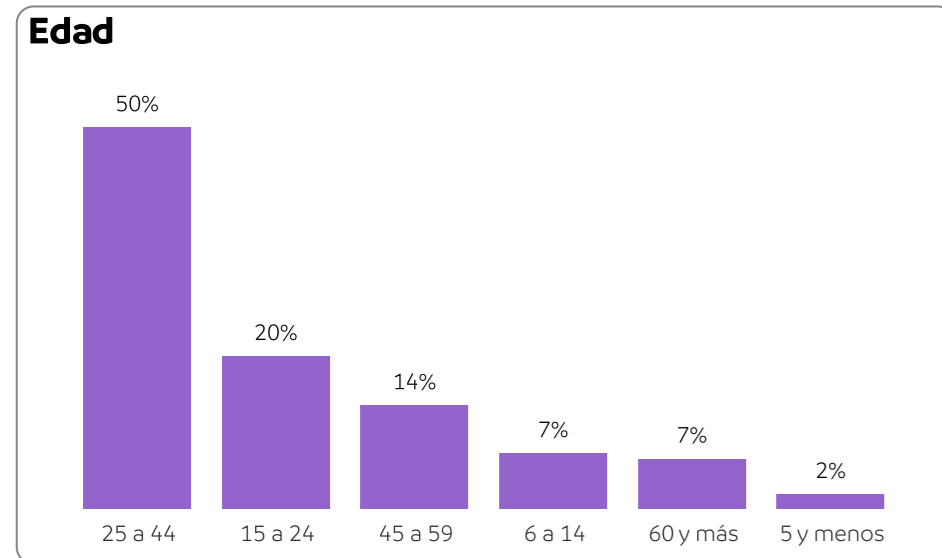
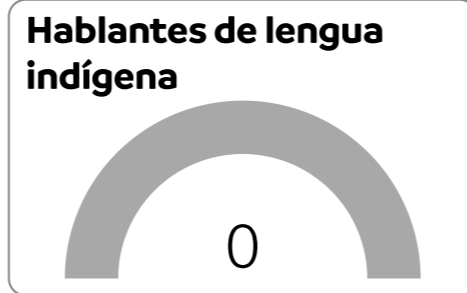


Santa Catarina

Perfil de la persona en situación de violencia

1,107 Casos de mujeres en situación de violencia

997 Mujeres en situación de violencia

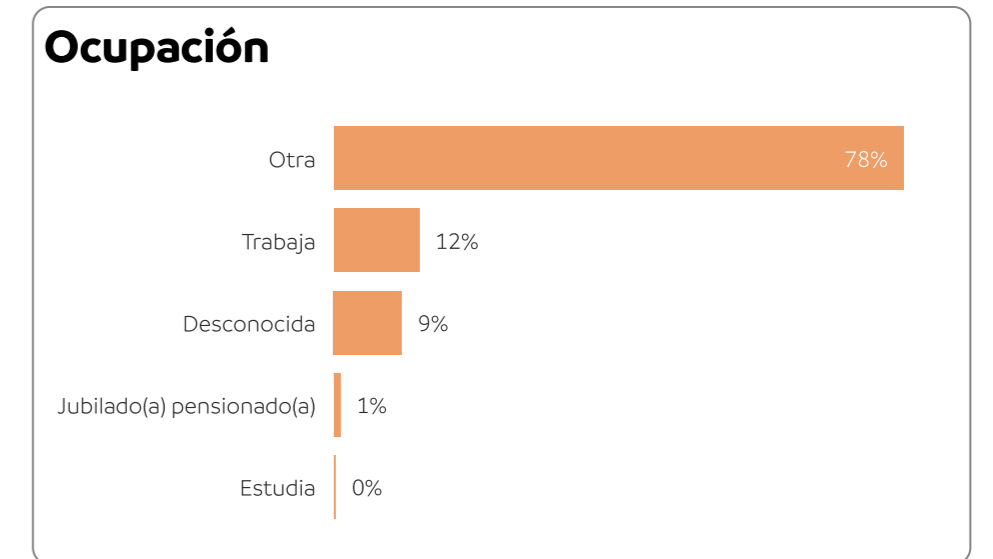
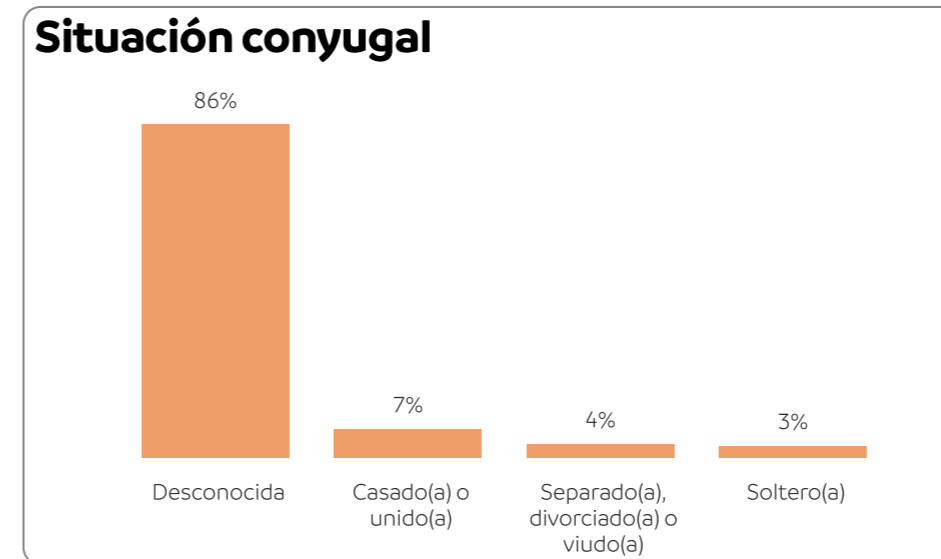
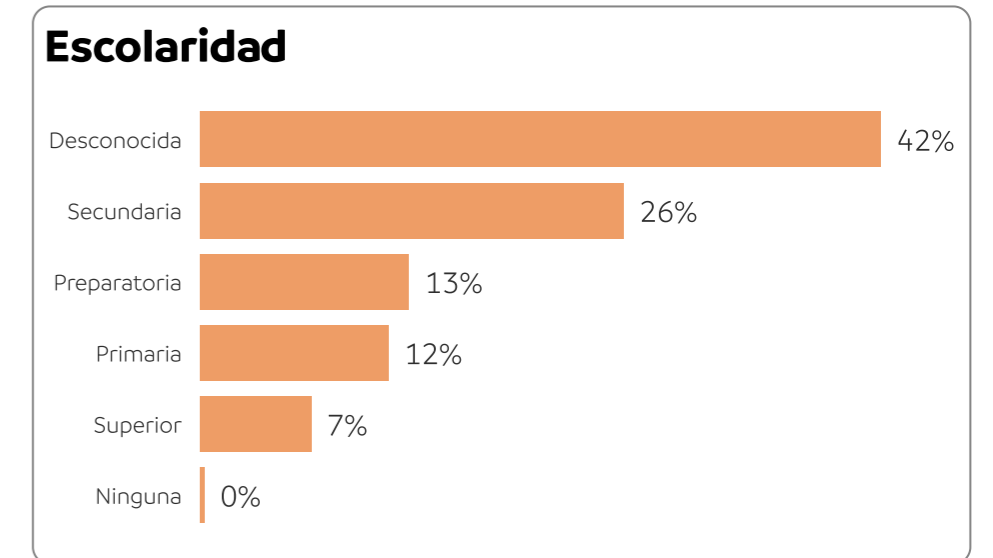
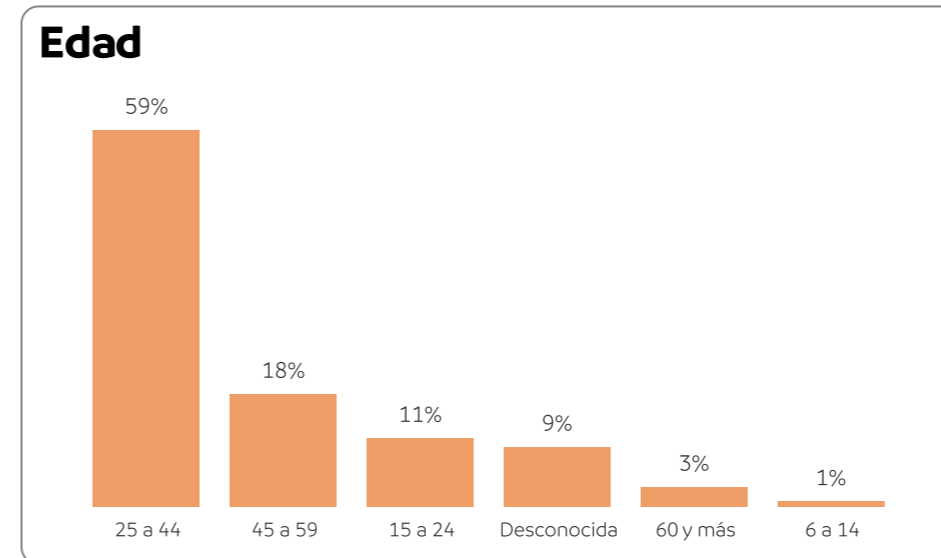
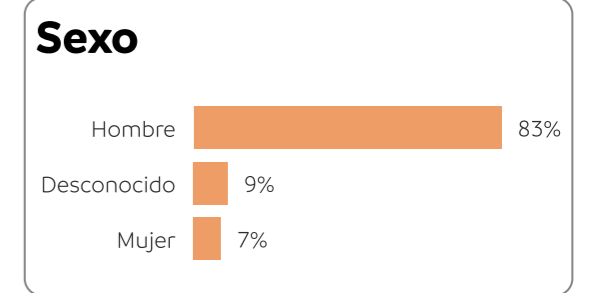


En el municipio de Santa Catarina de enero a octubre de 2024, se registraron 1,107 casos de mujeres en situación de violencia. Al analizar el perfil de las personas afectadas, se encontró que la mayoría de ellas se encuentran en el grupo de edad de 25 a 44 años, tienen escolaridad de nivel secundaria, son solteras y dedican su tiempo principalmente al trabajo ya sea dentro o fuera del hogar.

Perfil de la persona agresora

1,107 Casos de personas agresoras

1,007 Personas agresoras



En 2024, al mes de octubre, se identificaron 1,107 casos de personas que violentaron a mujeres. Al analizar el perfil de los agresores, se encontró que, en su mayoría, son hombres y pertenecen al rango de edad de 25 a 44 años. Se desconoce la mayor parte de la información respecto a su escolaridad, situación conyugal y ocupación; sin embargo, se sabe que el 26% tienen escolaridad de nivel secundaria, el 7% están casados(as) o en unión libre y el 12% se dedican a trabajar.

Santa Catarina

En Santa Catarina, de enero a octubre del 2024, las mujeres se enfrentaron principalmente a violencia física en el ámbito familiar. También se resalta que, en la mayoría de los casos, el responsable de la violencia de género contra la mujer es su cónyuge o pareja y se detecta que los domingos son los días en los que se registraron más casos de violencia.

En este periodo se registraron 19 órdenes de protección, en su mayoría penales y no hay registros de servicios brindados a mujeres.

Sin embargo, en este periodo se registraron 2 casos de feminicidios en la entidad.

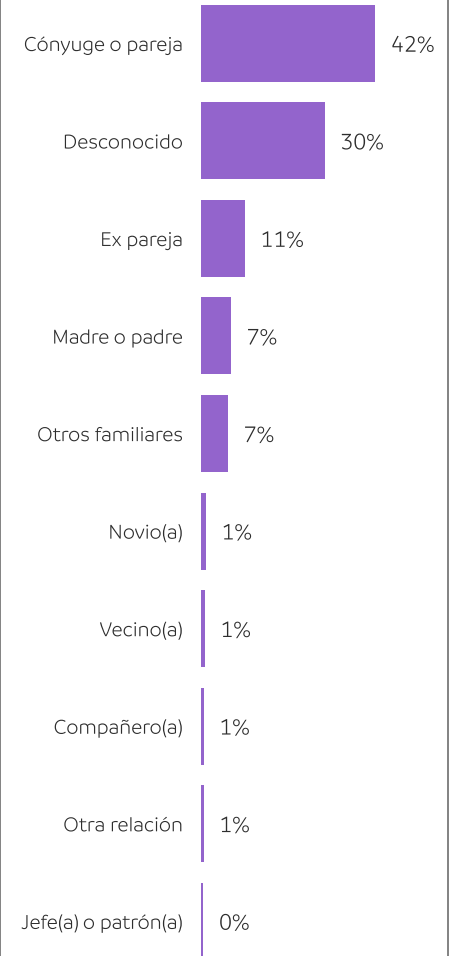
Casos de violencia por tipo y modalidad

-	Económica	Física	Patrimonial	Psicológica	Sexual	Otro
Laboral	1	0	0	1	0	0
Institucional	0	1	0	1	0	0
Feminicida	0	2	0	0	0	0
Familiar	68	751	14	222	2	1
Digital	0	0	0	7	0	11
Comunitaria	0	5	0	15	142	4
Total	69	759	14	246	144	16

Servicios brindados:

No hay registros en el periodo

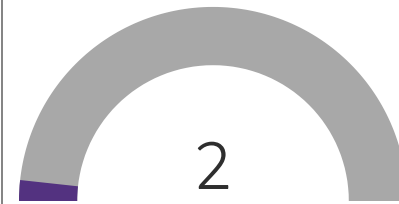
Vínculo entre la persona en situación de violencia y la persona agresora



Órdenes de protección: 19



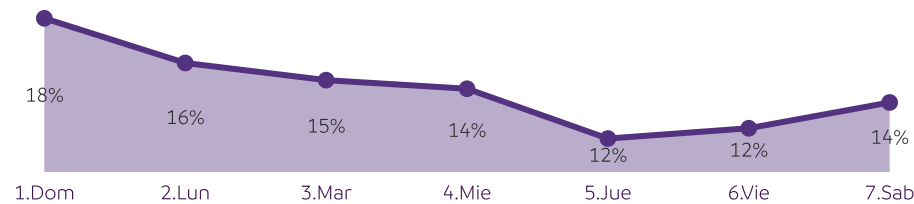
Número de feminicidios



Servicios brindados en otros municipios



Incidencia de violencia de género por semana

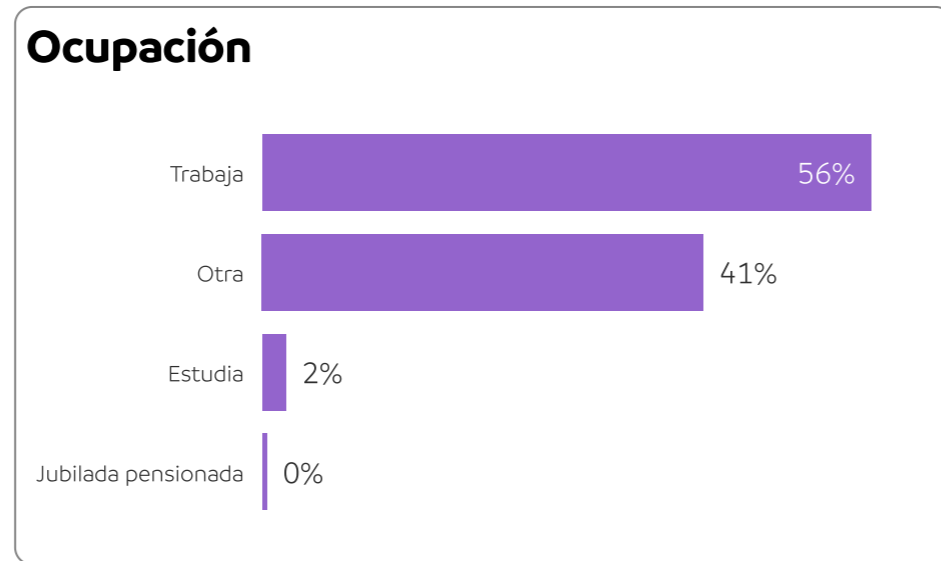
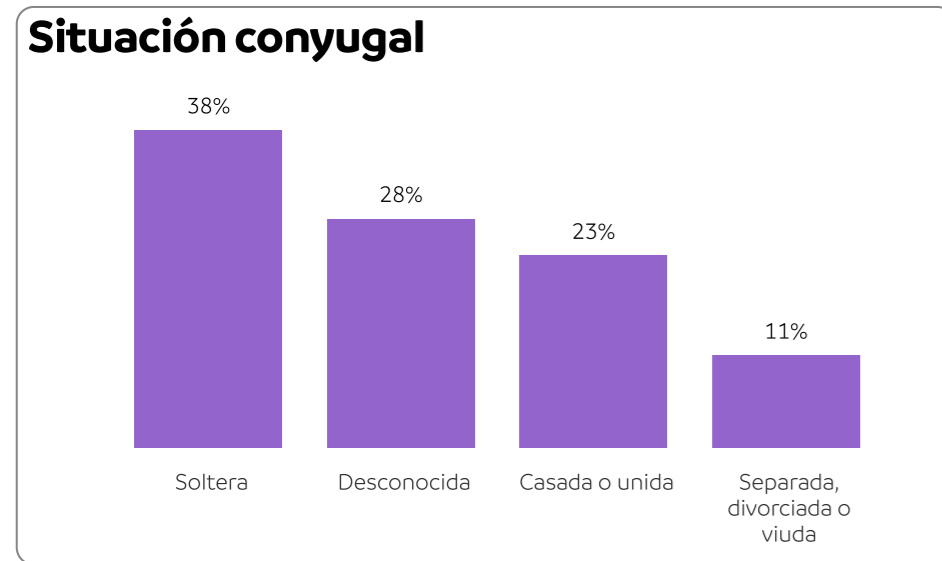
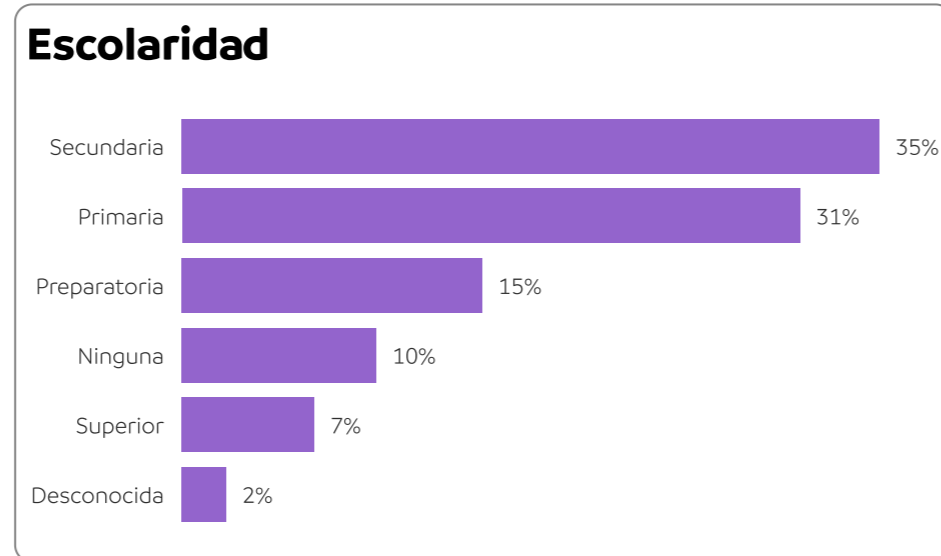
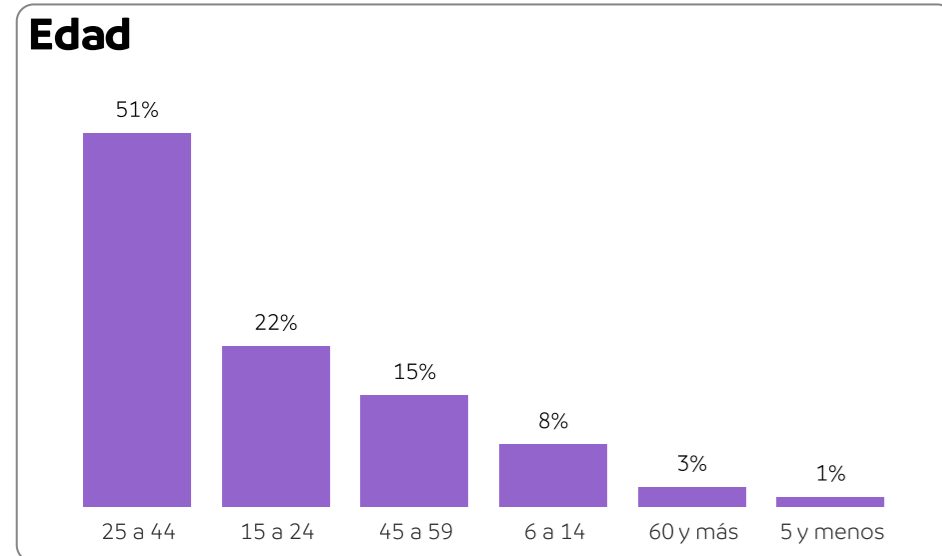
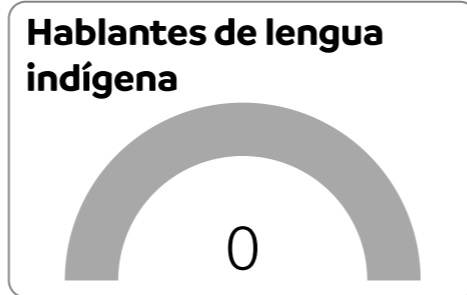


Santiago

Perfil de la persona en situación de violencia

225 Casos de mujeres en situación de violencia

210 Mujeres en situación de violencia

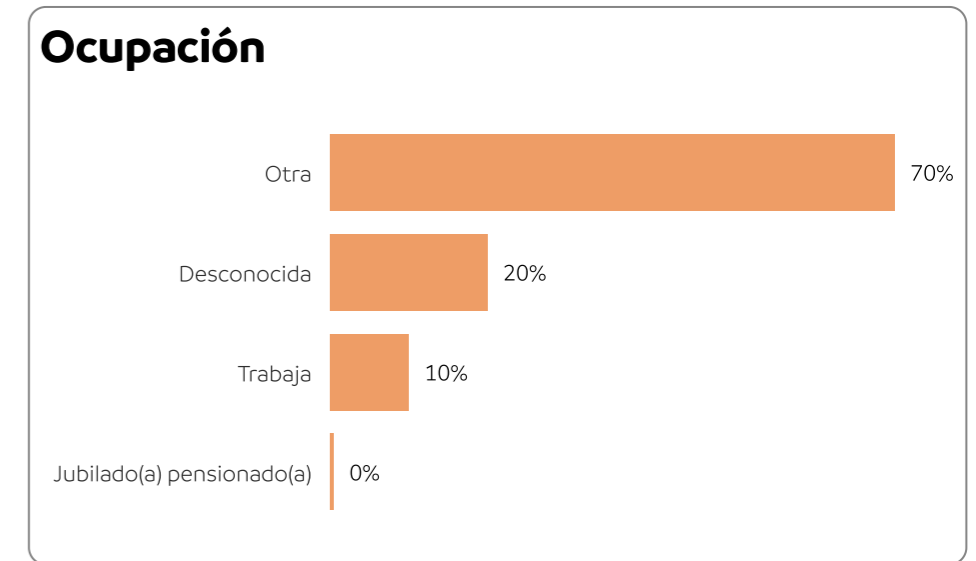
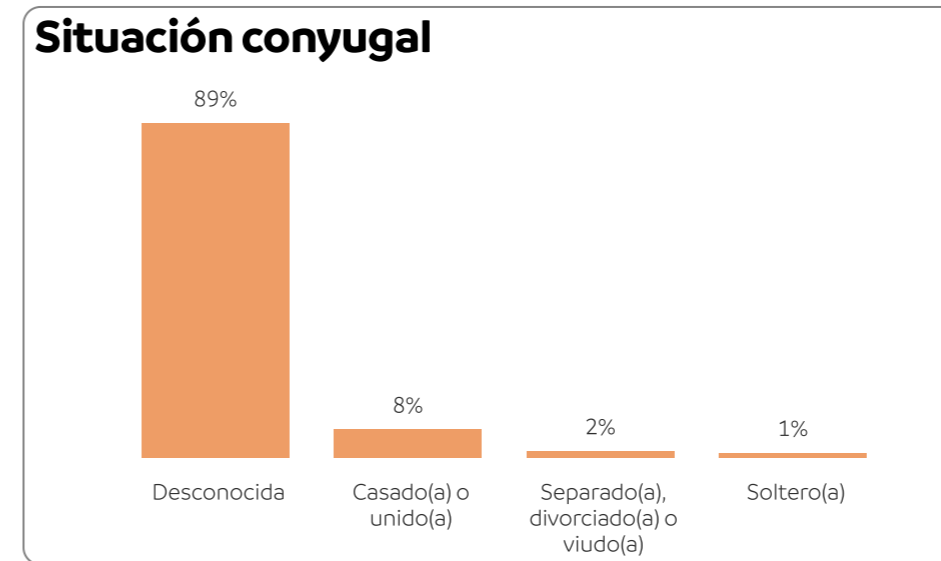
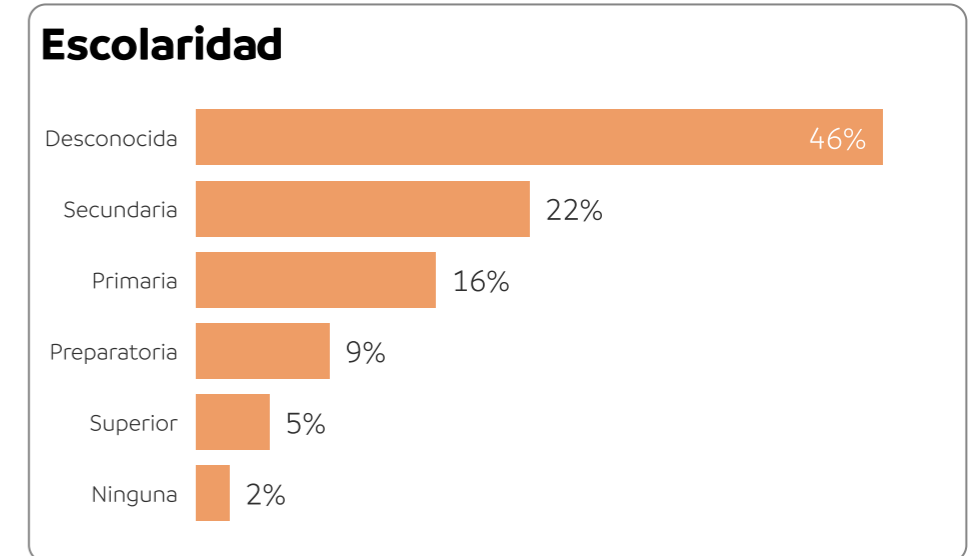
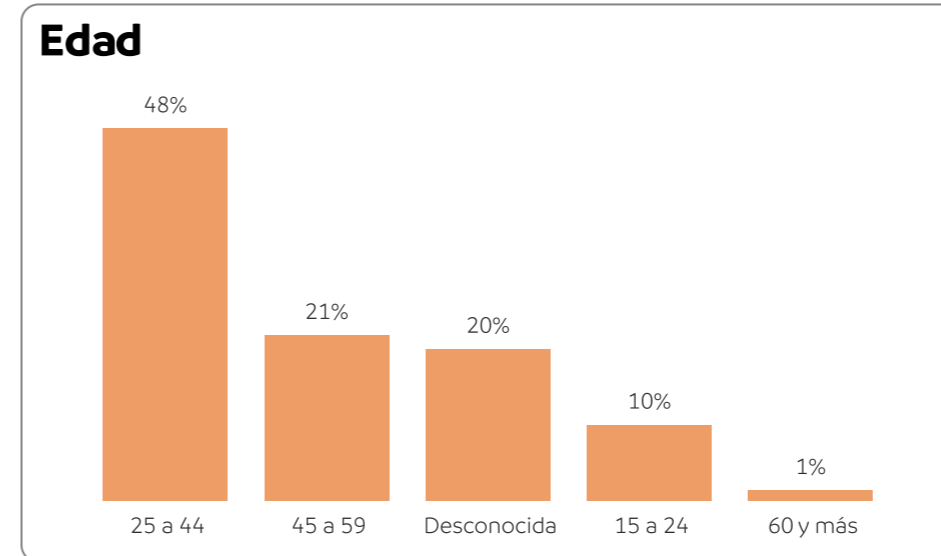
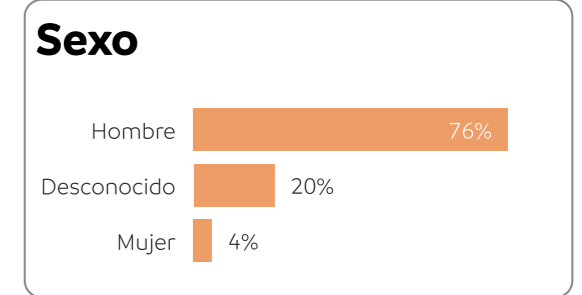


En el municipio de Santiago de enero a octubre de 2024, se registraron 225 casos de mujeres en situación de violencia. Al analizar el perfil de las personas afectadas, se encontró que la mayoría de ellas se encuentran en el grupo de edad de 25 a 44 años, tienen escolaridad de nivel secundaria, son solteras y dedican su tiempo principalmente al trabajo ya sea dentro o fuera del hogar.

Perfil de la persona agresora

225 Casos de personas agresoras

207 Personas agresoras



En 2024, al mes de octubre, se identificaron 225 casos de personas que violentaron a mujeres. Al analizar el perfil de los agresores, se encontró que, en su mayoría, son hombres y pertenecen al rango de edad de 25 a 44 años. Se desconoce la mayor parte de la información respecto a su escolaridad, situación conyugal y ocupación; sin embargo, se sabe que el 22% tienen escolaridad de nivel secundaria, el 8% están casados(as) o en unión libre y el 10% se dedican a trabajar.

Santiago

En Santiago, de enero a octubre del 2024, las mujeres se enfrentaron principalmente a violencia física en el ámbito familiar. También se resalta que el 32% de los responsables de la violencia de género contra la mujer es su cónyuge o pareja y se detecta que los lunes son los días en los que se registraron más casos de violencia.

En este periodo se registraron 5 órdenes de protección, en su mayoría penales y no hay registros de servicios brindados a mujeres.

Sin embargo, en este periodo se registraron 2 casos de feminicidios en la entidad.

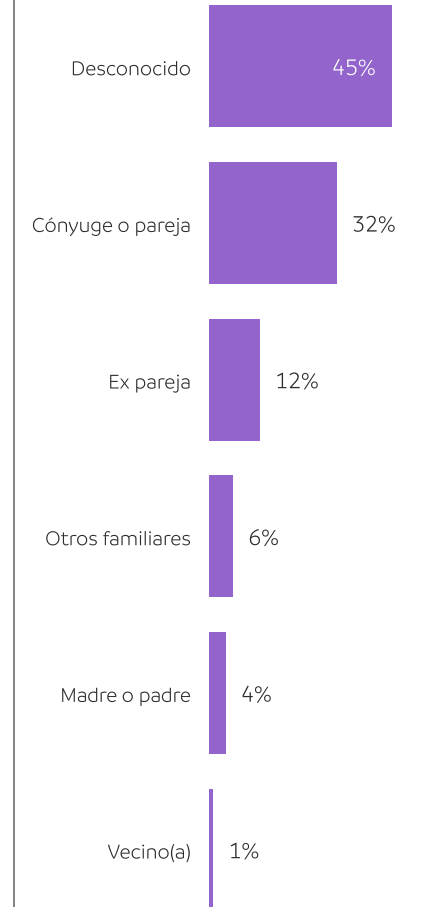
Casos de violencia por tipo y modalidad

	Económica	Física	Patrimonial	Psicológica	Sexual	Otro
Feminicida	0	2	0	0	0	0
Familiar	25	134	3	46	0	0
Digital	0	0	0	1	0	1
Comunitaria	0	2	0	2	48	1
Total	25	138	3	49	48	2

Servicios brindados:

No hay registros en el periodo

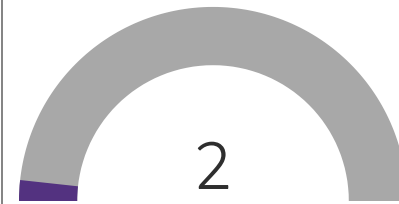
Vínculo entre la persona en situación de violencia y la persona agresora



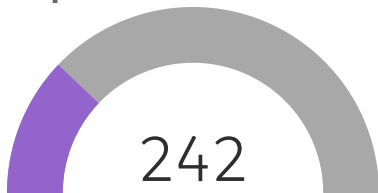
Órdenes de protección: 5



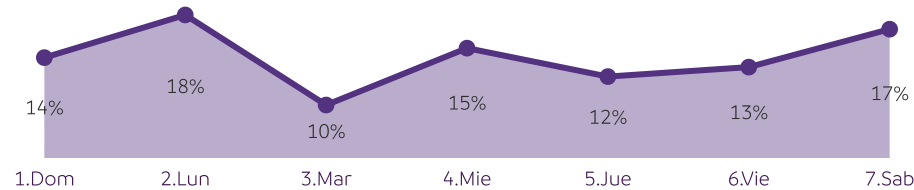
Número de feminicidios



Servicios brindados en otros municipios



Incidencia de violencia de género por semana

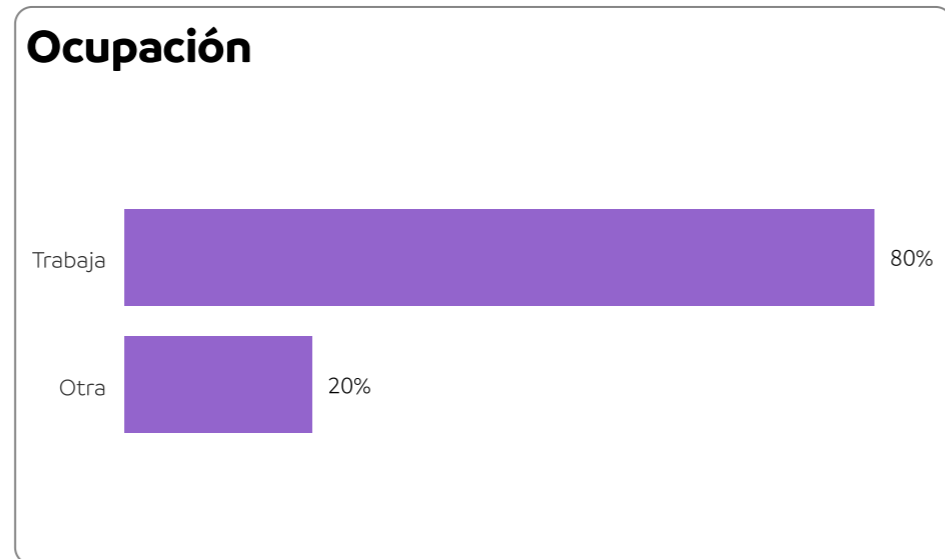
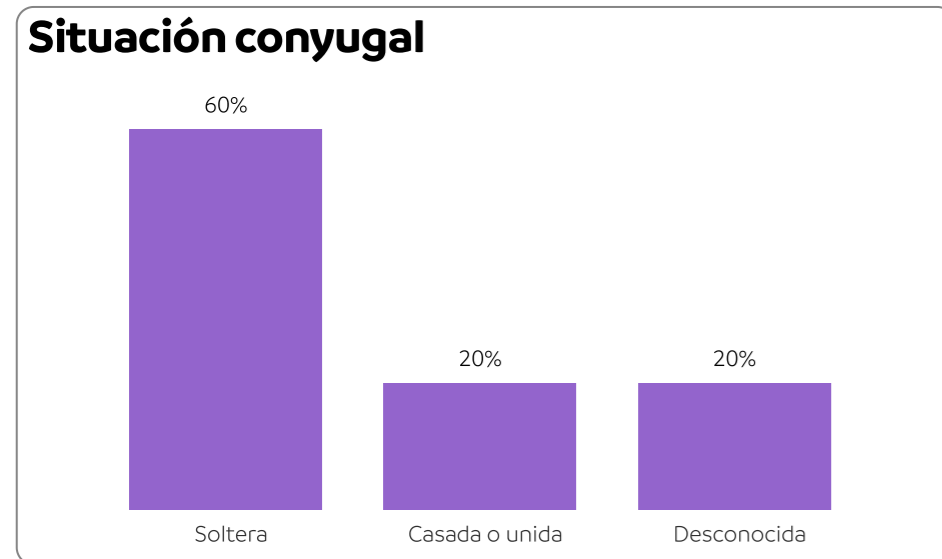
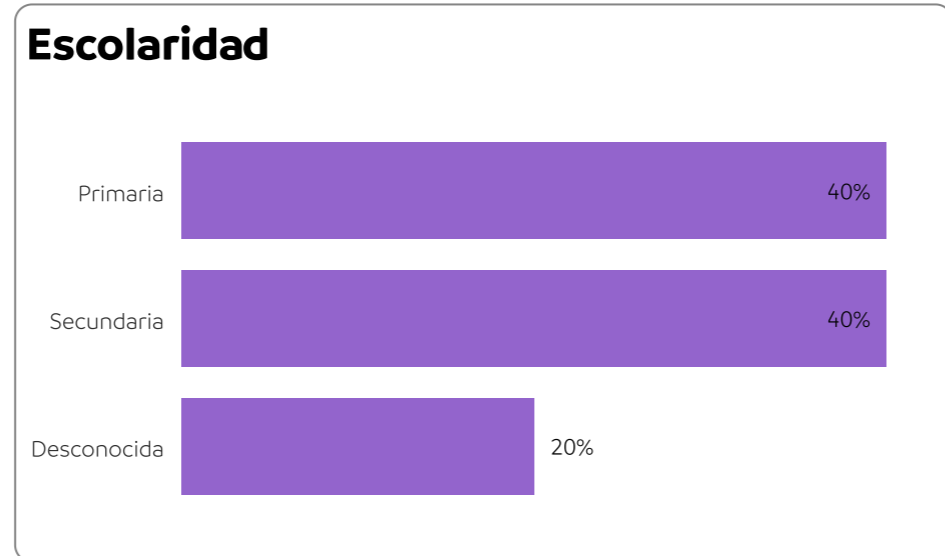
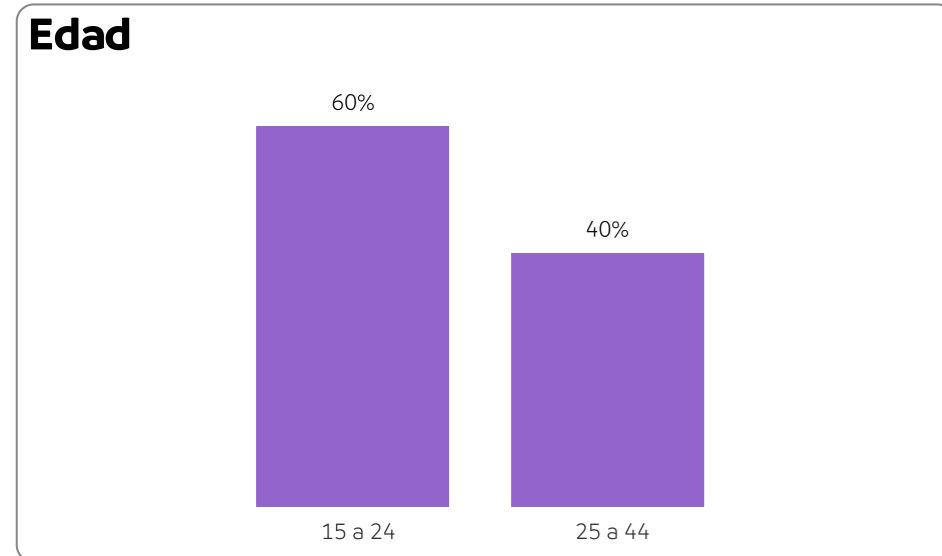
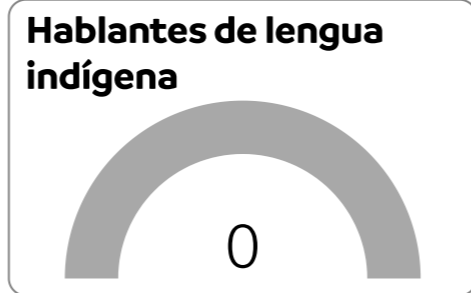


Vallecillo

Perfil de la persona en situación de violencia

5
Casos de mujeres en situación de violencia

4
Mujeres en situación de violencia

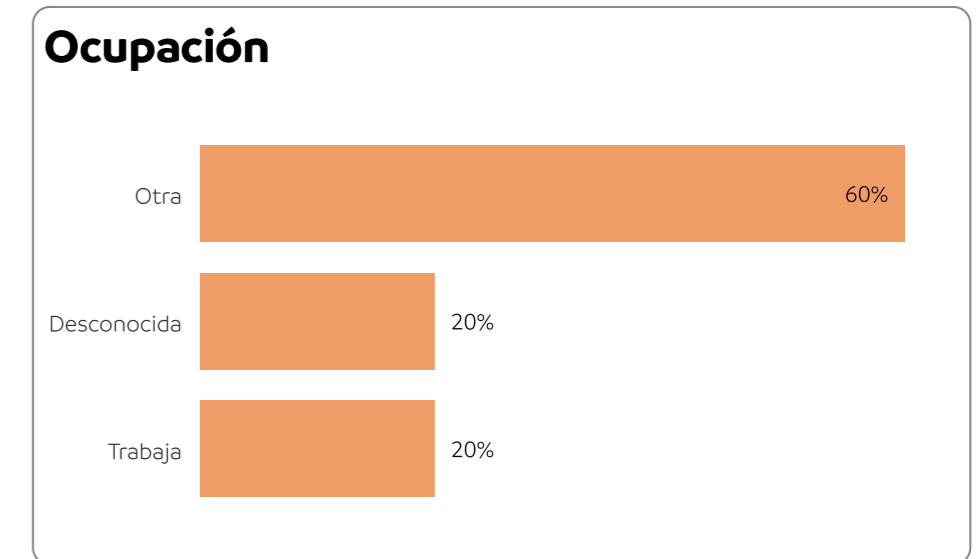
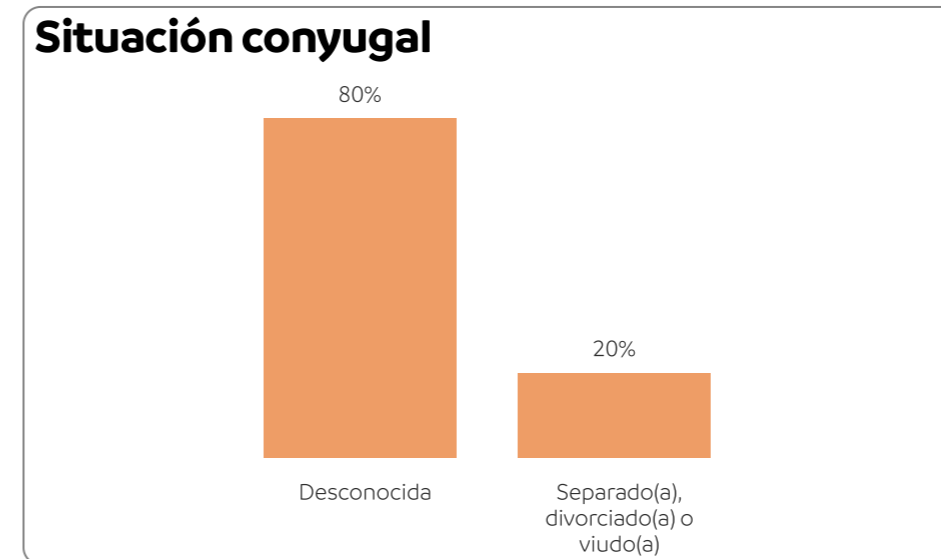
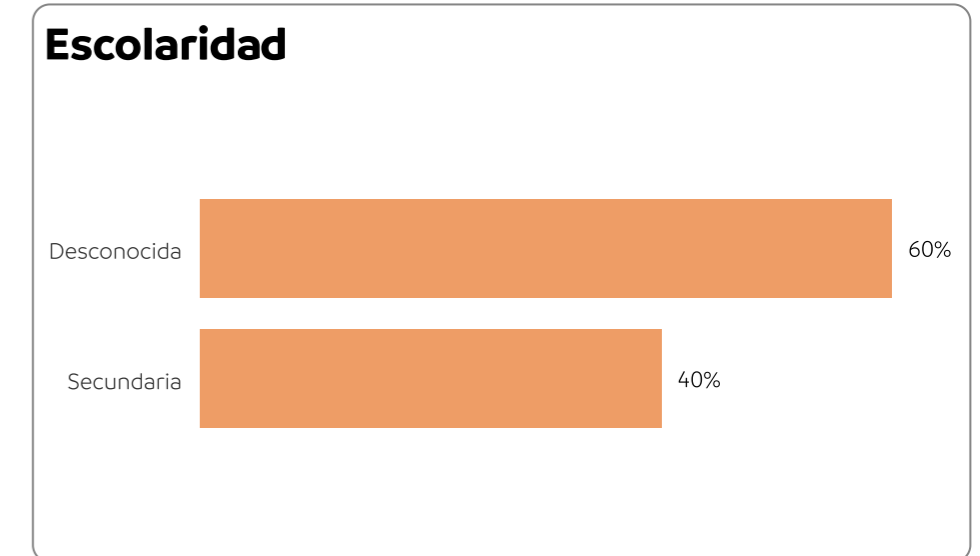
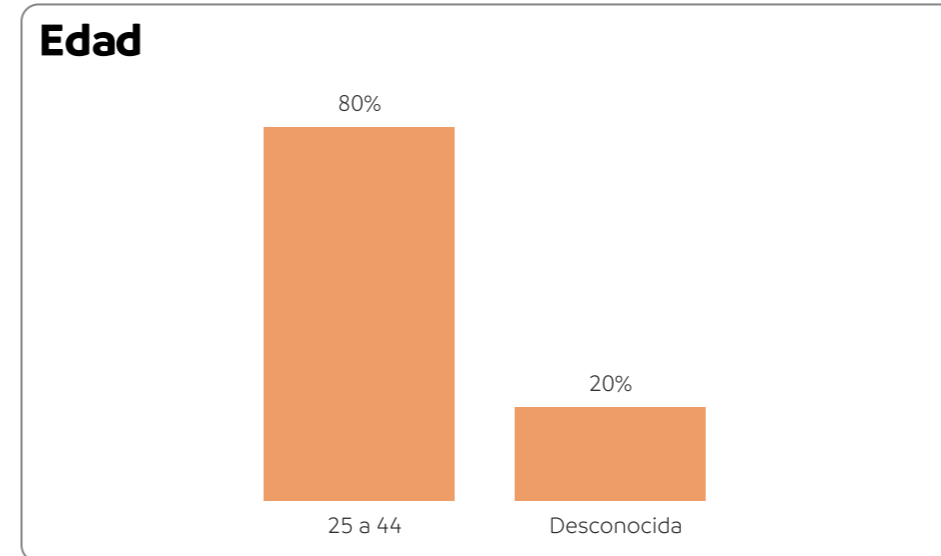
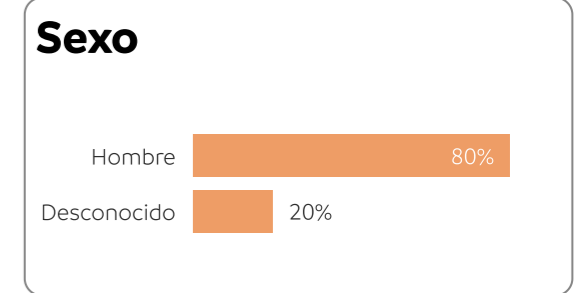


En el municipio de Vallecillo de enero a octubre de 2024, se registraron 5 casos de mujeres en situación de violencia. Al analizar el perfil de las personas afectadas, se encontró que la mayoría de ellas se encuentran en el grupo de edad de 15 a 24 años, tienen escolaridad de nivel primaria o secundaria, están solteras y dedican su tiempo principalmente al trabajo ya sea dentro o fuera del hogar.

Perfil de la persona agresora

5
Casos de personas agresoras

4
Personas agresoras



En 2024, al mes de octubre, se identificaron 5 casos de personas que violentaron a mujeres. Al analizar sus perfiles, se encontró que, en su mayoría, son hombres y pertenecen al rango de edad de 25 a 44 años. Se desconoce la mayor parte de la información respecto a su escolaridad, situación conyugal y ocupación; sin embargo, se sabe que el 40% tienen escolaridad de nivel secundaria, el 20% están separados(as), divorciados(as) o viudos(as) y el 20% se dedican a trabajar.

Vallecillo

En Vallecillo, de enero a octubre del 2024, las mujeres se enfrentaron principalmente a violencia física en el ámbito familiar. También se resalta que, en la mayoría de los casos, el responsable de la violencia de género contra la mujer es su cónyuge o pareja y se detecta que los domingos son los días en los que se registraron más casos de violencia.

Durante este periodo, no se registraron órdenes de protección y no hay registros de servicios brindados a mujeres.

Asimismo, se observa que durante este periodo no se registraron casos de feminicidio.

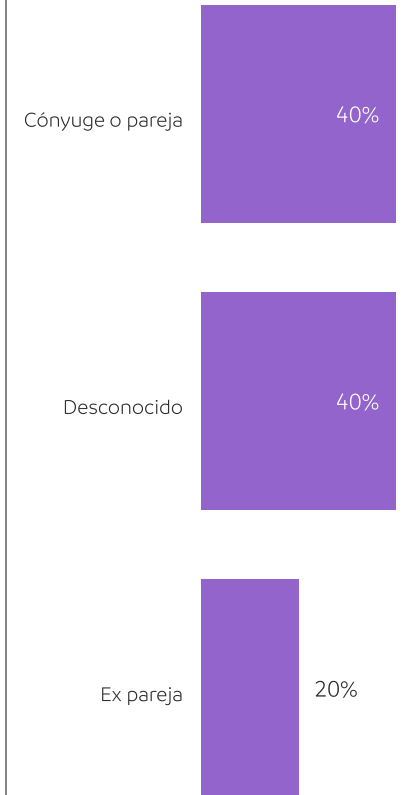
Casos de violencia por tipo y modalidad

-	Económica	Física	Patrimonial	Psicológica	Sexual	Otro
Familiar	1	4	1	2	0	0
Comunitaria	0	0	0	0	1	0
Total	1	4	1	2	1	0

Servicios brindados:

No hay registros en el periodo

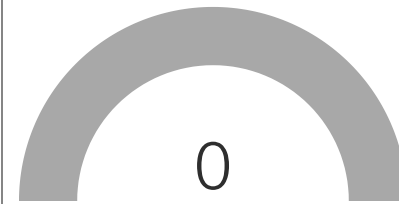
Vínculo entre la persona en situación de violencia y la persona agresora



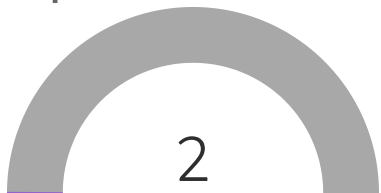
Órdenes de protección:

No hay registros en el periodo

Número de feminicidios



Servicios brindados en otros municipios



Incidencia de violencia de género por semana



Villaldama

Perfil de la persona en situación de violencia

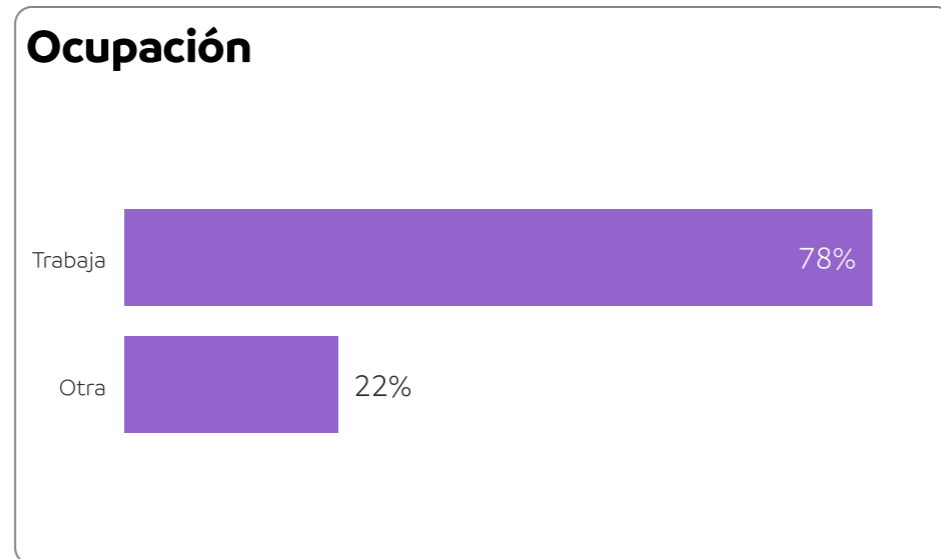
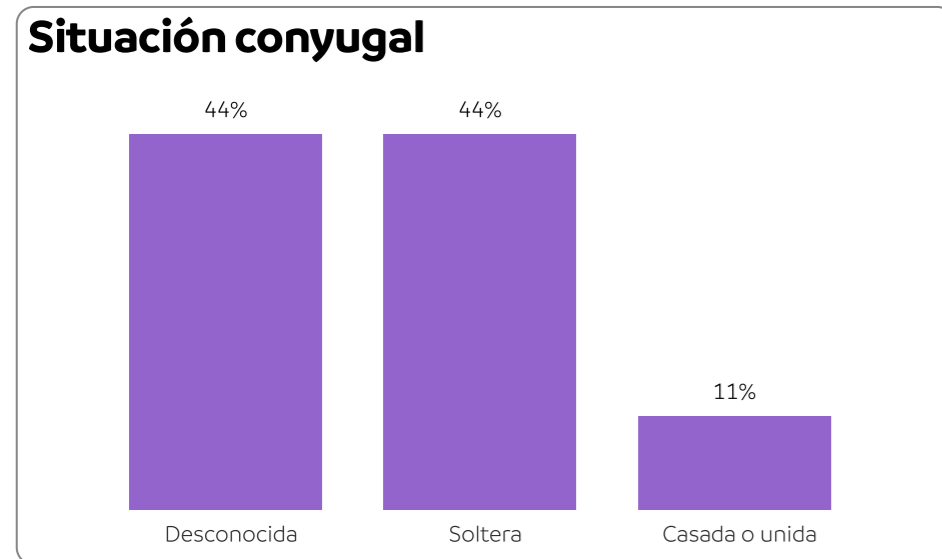
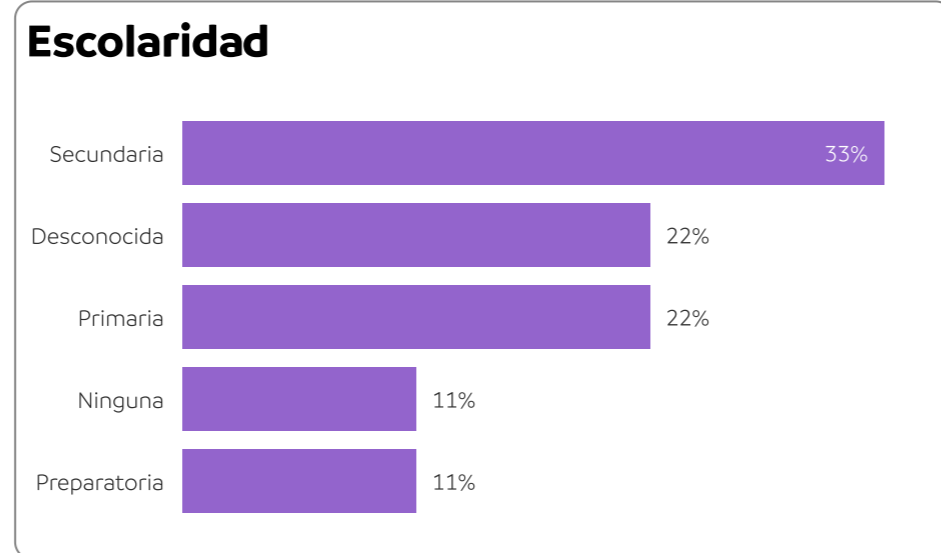
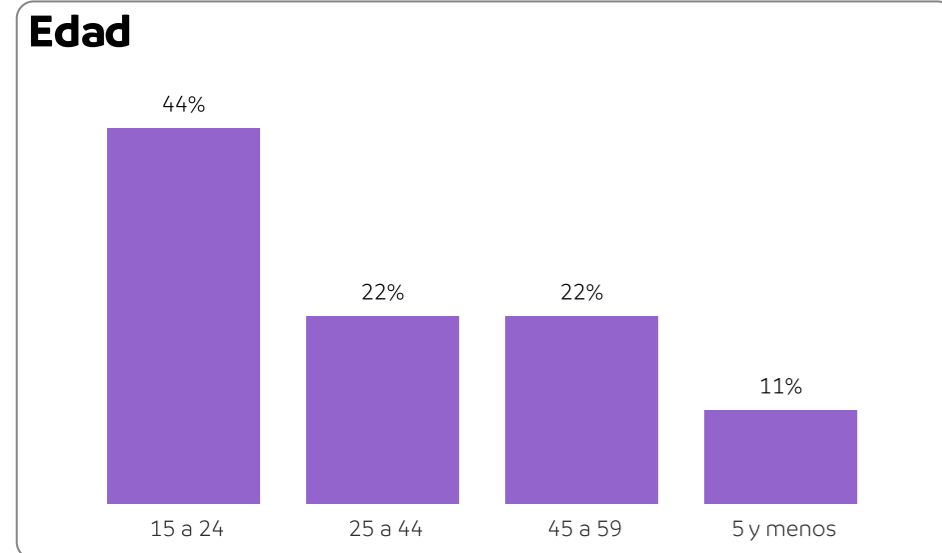
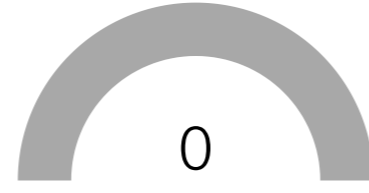
9

Casos de mujeres en situación de violencia

8

Mujeres en situación de violencia

Hablantes de lengua indígena



En el municipio de Villaldama de enero a octubre de 2024, se registraron 9 casos de mujeres en situación de violencia. Al analizar el perfil de las personas afectadas, se encontró que la mayoría de ellas se encuentran en el grupo de edad de 15 a 24 años, tienen escolaridad de nivel secundaria, son solteras y dedican su tiempo principalmente al trabajo ya sea dentro o fuera del hogar.

Perfil de la persona agresora

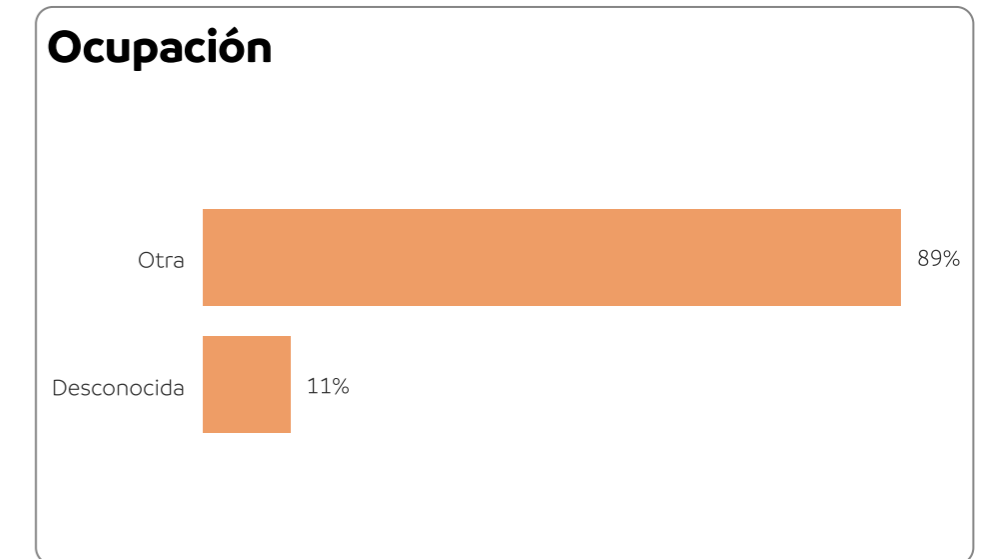
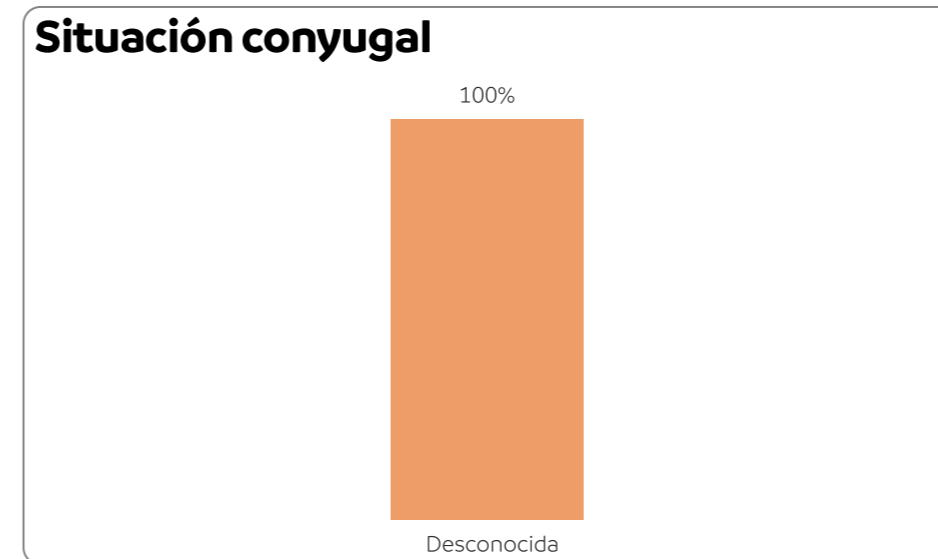
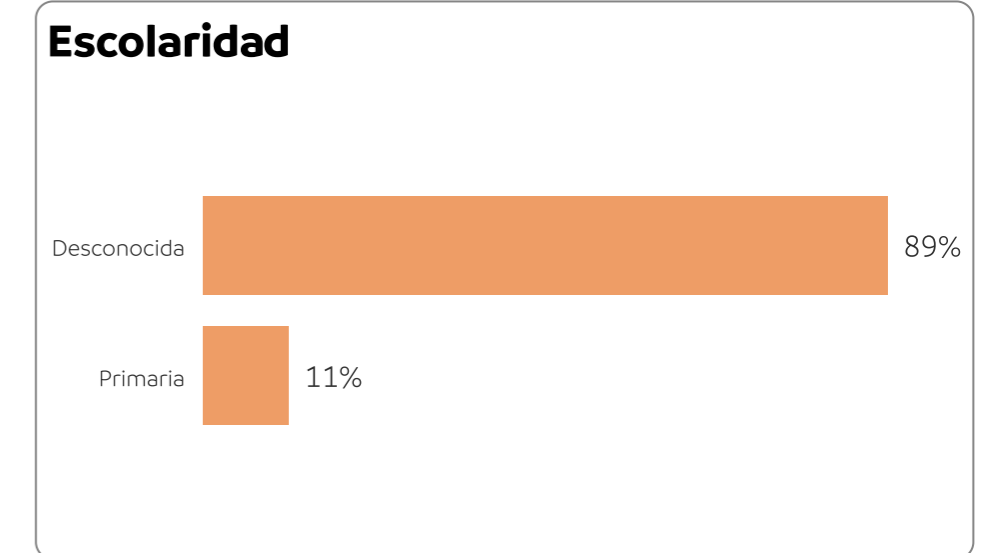
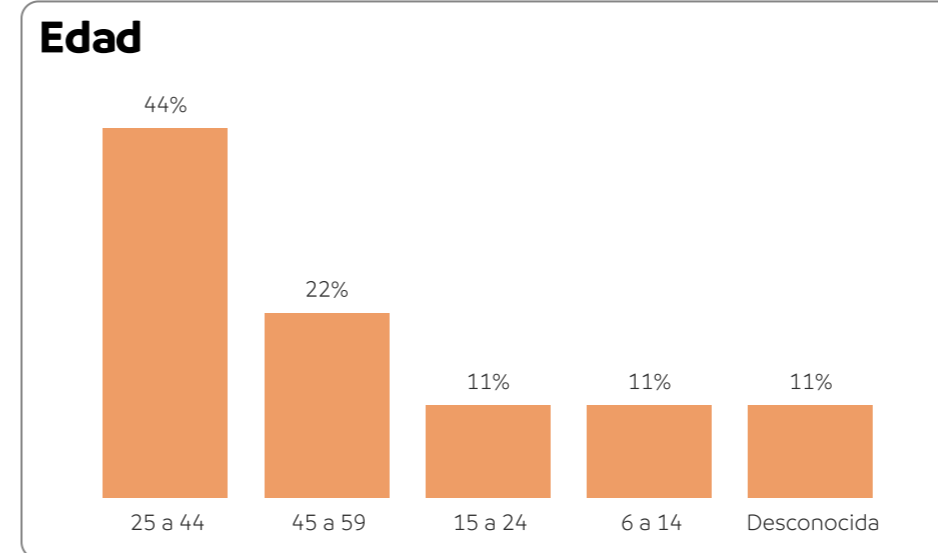
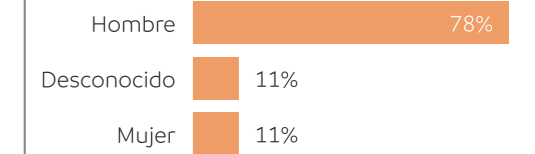
9

Casos de personas agresoras

8

Personas agresoras

Sexo



En 2024, al mes de octubre, se identificaron 9 casos de personas que violentaron a mujeres. Al analizar el perfil de los agresores, se encontró que, en su mayoría, son hombres y pertenecen al rango de edad de 25 a 44 años. Se desconoce la mayor parte de la información respecto a su escolaridad, situación conyugal y ocupación; sin embargo, se sabe que el 11% tienen escolaridad de nivel primaria.

Villaldama

En Villaldama, de enero a octubre del 2024, las mujeres se enfrentaron principalmente a violencia física en el ámbito familiar. También se resalta que, en la mayoría de los casos, el responsable de la violencia de género contra la mujer es su cónyuge o pareja y se detecta que los sábados son los días en los que se registraron más casos de violencia.

Durante este periodo, no se registraron órdenes de protección y no hay registros de servicios brindados a mujeres.

Asimismo, se observa que durante este periodo no se registraron casos de feminicidio.

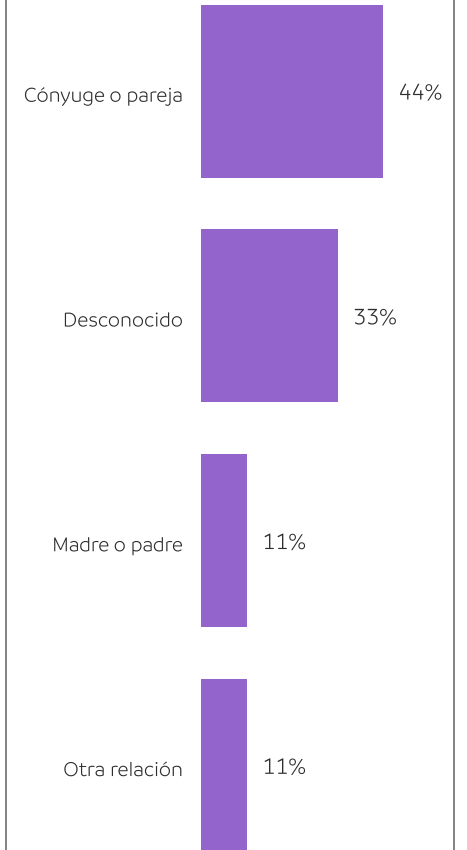
Casos de violencia por tipo y modalidad

-	Económica	Física	Patrimonial	Psicológica	Sexual	Otro
Familiar	0	5	0	1	0	0
Digital	0	0	0	1	0	1
Comunitaria	0	0	0	0	2	0
Total	0	5	0	2	2	1

Servicios brindados:

No hay registros en el periodo

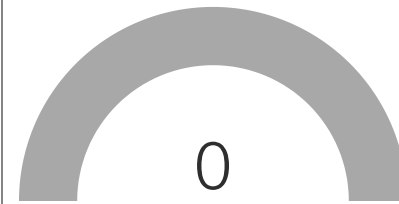
Vínculo entre la persona en situación de violencia y la persona agresora




Órdenes de protección:

No hay registros en el periodo

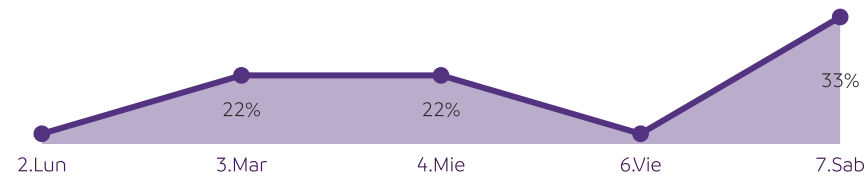
Número de feminicidios



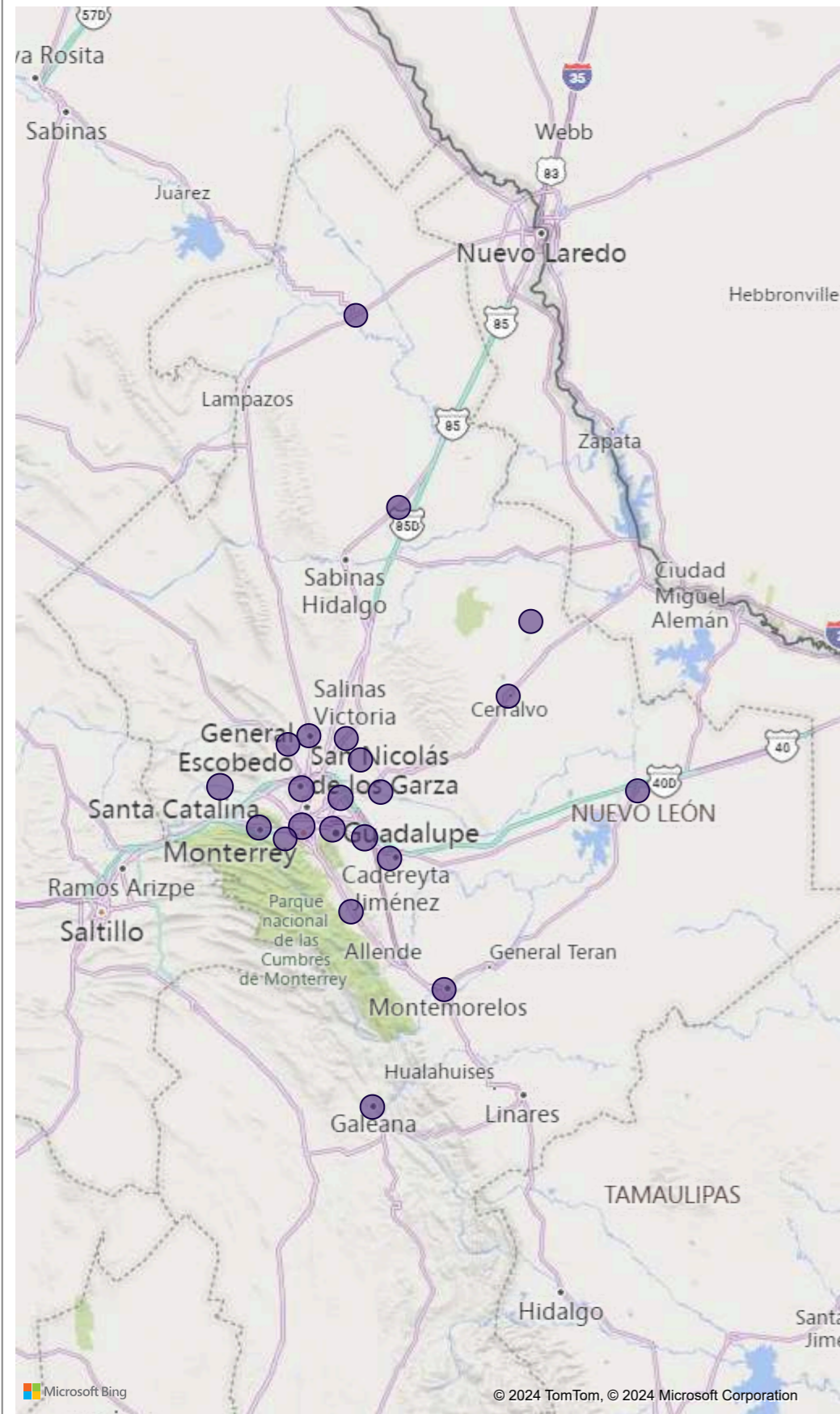
Servicios brindados en otros municipios



Incidencia de violencia de género por semana

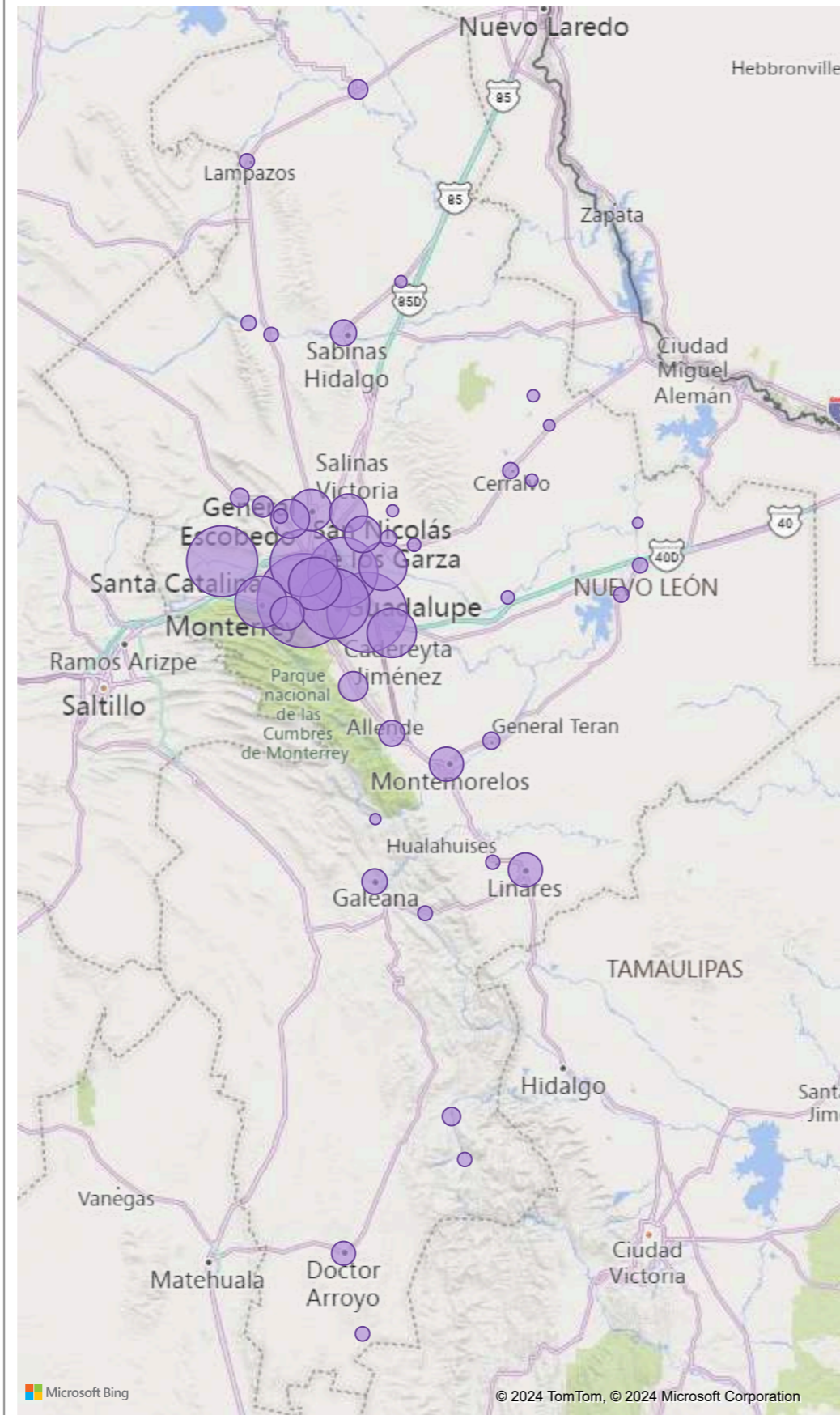


Incidencia de feminicidios por municipio en 2024*



* Período de captura del expediente (EUV) enero - diciembre
 ** Período de captura del expediente (EUV) enero-octubre de 2024.

Incidencia de violencia de género por municipio en 2024*



Incidencia: Suma de mujeres en situación de violencia.

Prevalencia de violencia contra las mujeres (%)

Año	2022*	2023*	2024**
Nuevo León	0.01	0.01	0.03

municipio 2022* 2023* 2024**

Abasolo	0.01	0.01	0.03
Agualeguas	0.00	0.01	0.01
Allende	0.00	0.01	0.03
Anáhuac	0.00	0.01	0.02
Apodaca	0.01	0.01	0.02
Aramberri	0.01	0.01	0.02
Bustamante	0.01	0.02	0.04
Cadereyta Jiménez	0.02	0.03	0.05
Cerralvo	0.01	0.01	0.02
China	0.00	0.00	0.01
Ciénega de Flores	0.01	0.03	0.05
Doctor Arroyo	0.01	0.01	0.02
Doctor Coss	0.00	0.00	0.00
Doctor González	0.01	0.01	0.02
El Carmen	0.01	0.01	0.04
Galeana	0.02	0.01	0.03
García	0.02	0.02	0.04
General Bravo	0.01	0.01	0.02
General Escobedo	0.01	0.01	0.03
General Terán	0.01	0.00	0.02
General Treviño	0.00	0.00	0.01
General Zaragoza	0.01	0.01	0.02
General Zuazua	0.02	0.02	0.03
Guadalupe	0.01	0.01	0.02
Hidalgo	0.01	0.02	0.03

municipio 2022* 2023* 2024**

Higuera	0.01	0.00	0.02
Hualahuisés	0.00	0.00	0.01
Iturbide	0.01	0.02	0.03
Juárez	0.02	0.02	0.05
Lampazos de Naranjo	0.01	0.01	0.02
Linares	0.01	0.01	0.03
Los Aldamas	0.00	0.00	0.00
Los Herreras	0.00	0.00	0.00
Los Ramones	0.00	0.00	0.01
Marín	0.01	0.01	0.04
Melchor Ocampo	0.01	0.01	0.02
Miery Noriega	0.01	0.01	0.01
Mina	0.01	0.01	0.06
Montemorelos	0.01	0.01	0.04
Monterrey	0.01	0.01	0.02
Parás	0.00	0.01	0.00
Pesquería	0.02	0.03	0.05
Rayones	0.00	0.00	0.00
Sabinas Hidalgo	0.02	0.02	0.03
Salinas Victoria	0.02	0.03	0.05
San Nicolás de los Garza	0.01	0.01	0.02
San Pedro Garza García	0.01	0.01	0.02
Santa Catarina	0.01	0.01	0.02
Santiago	0.01	0.01	0.03
Vallecillo	0.01	0.00	0.02
Villaldama	0.01	0.01	0.02

$$v = (pmv/pm) * 100$$

v = Prevalencia de la violencia contra las mujeres.
pmv = Población de mujeres de 15 años y más en situación de violencia.
pm = Total de la población de mujeres de 15 años y más.

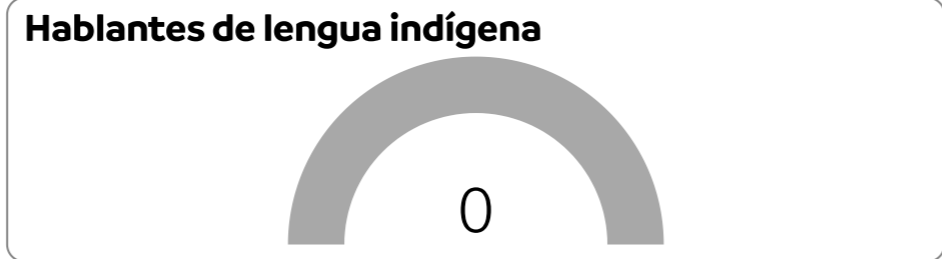
Casos y servicios por dependencia

Dependencia	Mujeres en situación de violencia (EUUV)
Apodaca	1240
Cadereyta Jiménez	349
CEEAV	369
Comisión Estatal de Derechos Humanos	52
Fiscalía General de Justicia de NL	45575
García	1091
General Escobedo	303
Guadalupe	274
Juárez	2139
Linares	1
Montemorelos	55
Monterrey	884
Pesquería	280
San Nicolás de los Garza	294
San Pedro Garza García	170
Santiago	7
Secretaría de Educación	28
Secretaría de Salud	1165
SEMUJERES	7048
Total	61324

Dependencia	Servicios registrados
Alternativas Pacíficas	20
Apodaca	6611
Cadereyta Jiménez	1144
CEEAV	824
Comisión Estatal de Derechos Humanos	1
El Carmen	1
Fiscalía General de Justicia de NL	1
García	12418
General Escobedo	1307
Guadalupe	3
Juárez	14005
Montemorelos	59
Monterrey	13893
Pesquería	2661
San Nicolás de los Garza	7
Santiago	5
Secretaría de Salud	1571
Secretaría de Seguridad	1920
SEMUJERES	39674
Total	96125

Alternativas Pacíficas

Perfil de la persona en situación de violencia



Edad
No hay registros en el periodo

Escolaridad
No hay registros en el periodo

Situación conyugal
No hay registros en el periodo

Ocupación
No hay registros en el periodo

Perfil de la persona agresora

Sexo
No hay registros en el periodo

Edad
No hay registros en el periodo

Escolaridad
No hay registros en el periodo

Situación conyugal
No hay registros en el periodo

Ocupación
No hay registros en el periodo

En Alternativas Pacíficas de enero a octubre de 2024 no se capturaron casos de mujeres en situación de violencia.

En 2024, al mes de octubre, no se capturaron casos de personas por violentar mujeres.

Alternativas Pacíficas

En Alternativas Pacíficas, de enero a octubre del 2024, no se capturaron órdenes de protección.

Sin embargo, se capturaron 20 servicios, en su mayoría psicológicos.

Asimismo, se observa que durante este periodo no se capturaron casos de feminicidio.

Casos de violencia por tipo y modalidad

No hay registros en el periodo

Órdenes de protección:

No hay registros en el periodo

Número de feminicidios

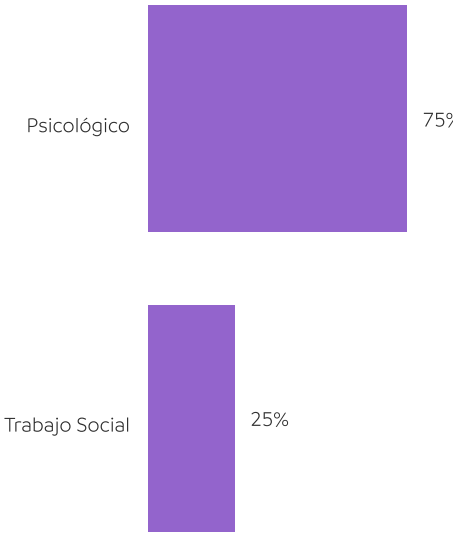


0

Captura de casos por día de la semana

No hay registros en el periodo

Servicios brindados: 20



Servicio	Porcentaje
Psicológico	75%
Trabajo Social	25%

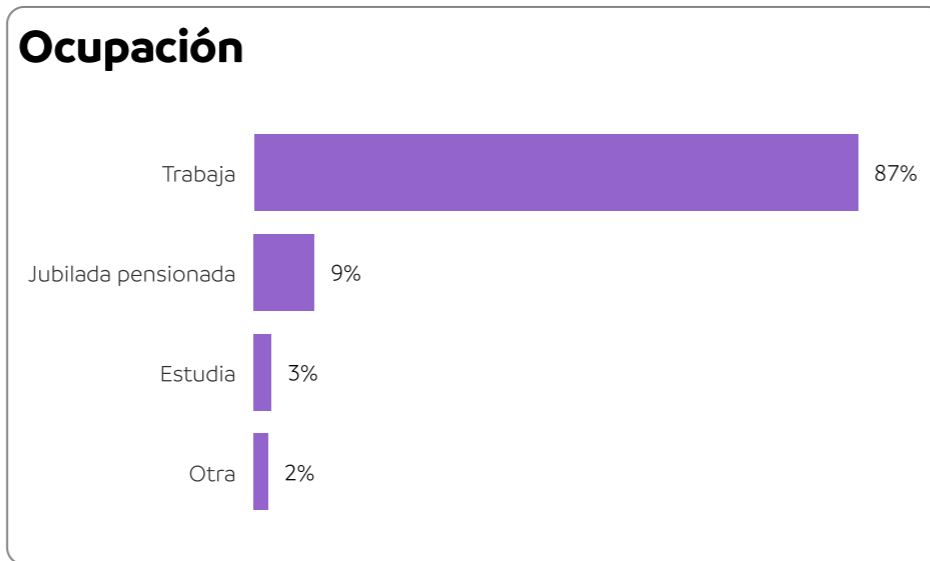
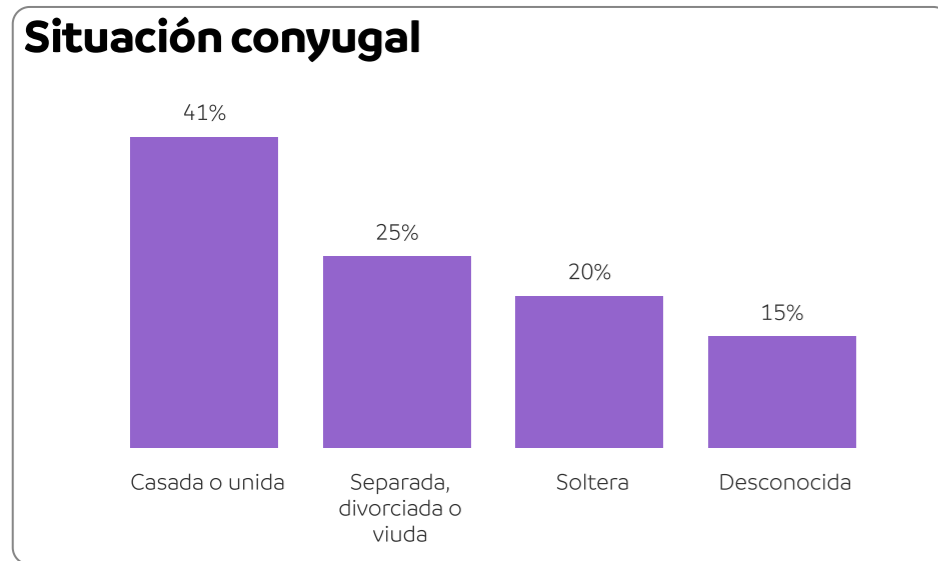
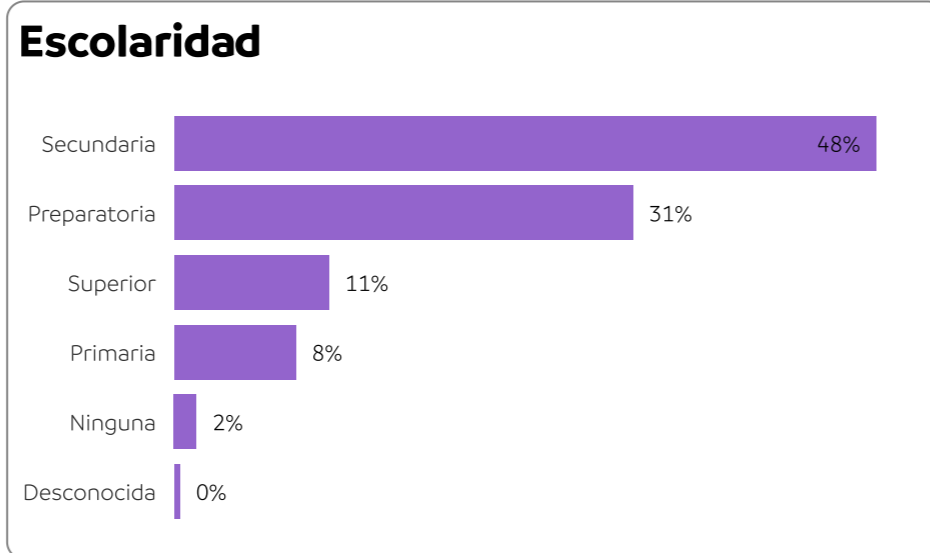
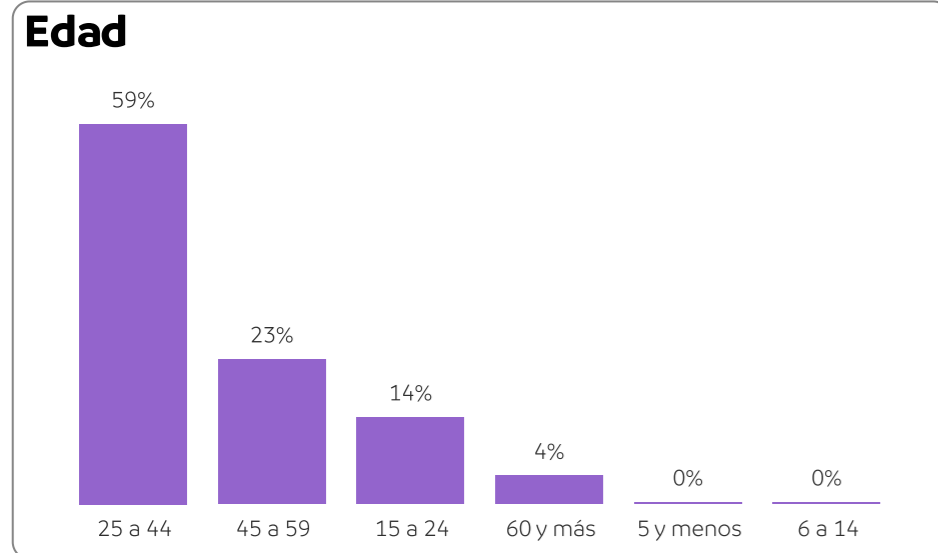
Vínculo entre la persona en situación de violencia y la persona agresora

No hay registros en el periodo

Apodaca

Perfil de la persona en situación de violencia

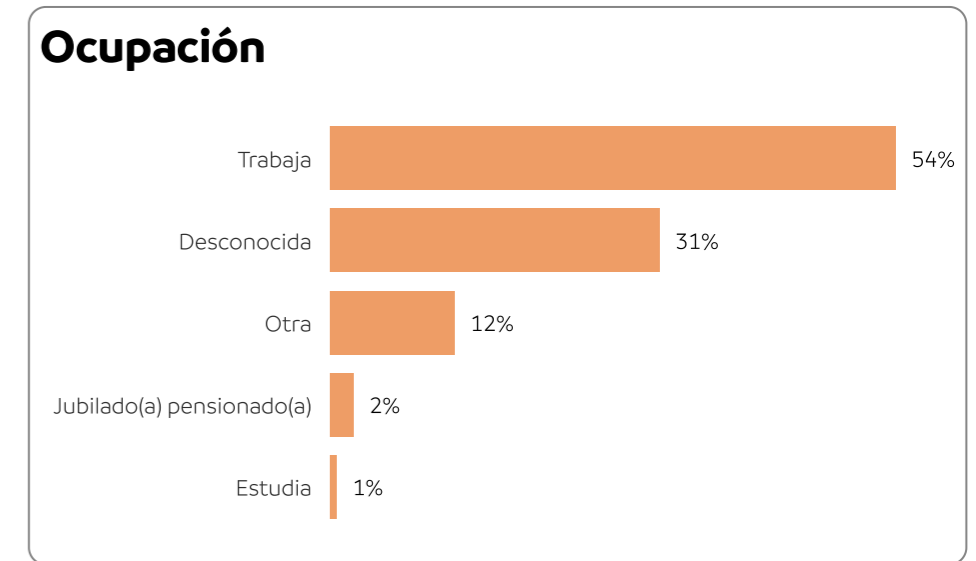
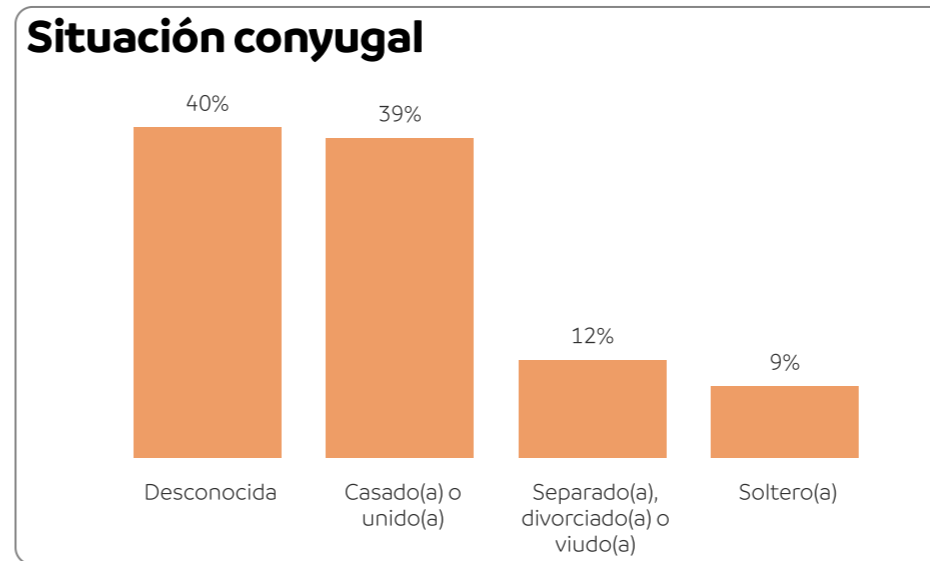
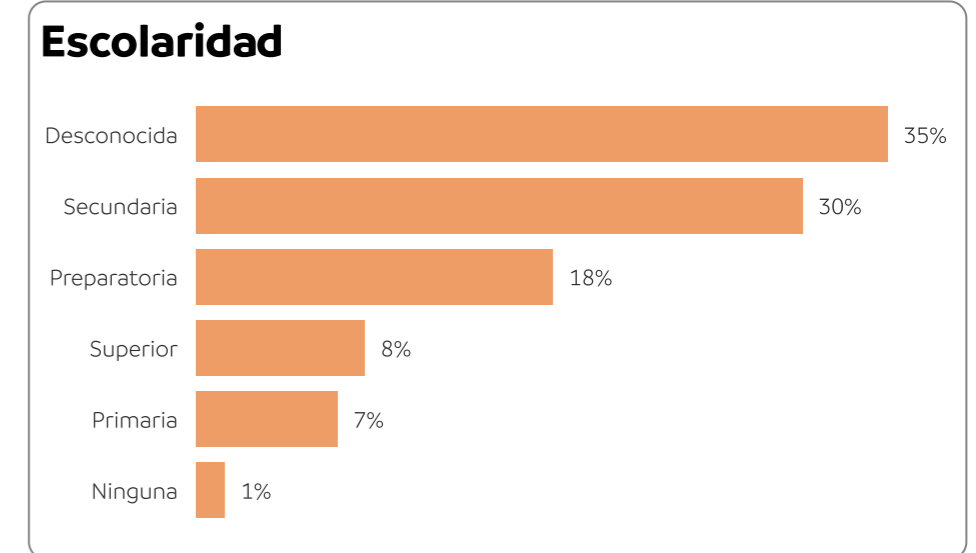
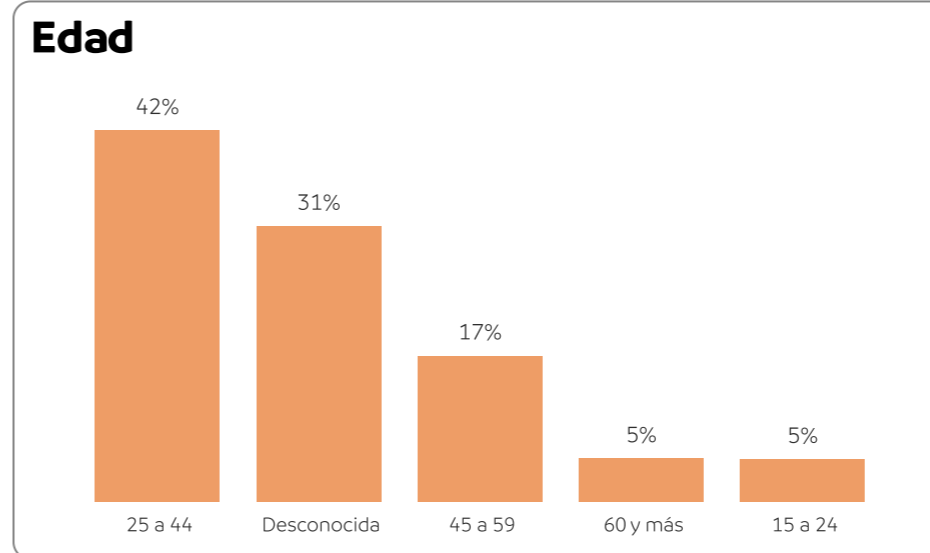
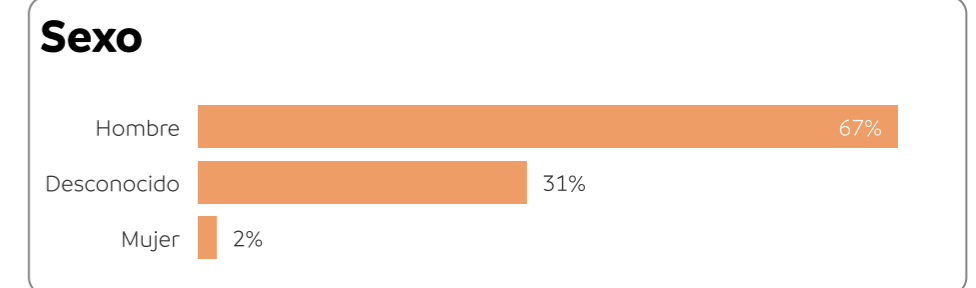
1,240
Mujeres en situación de violencia (EUV)



En Apodaca de enero a octubre de 2024, se capturaron 1,240 casos de mujeres en situación de violencia. Al analizar el perfil de las personas afectadas, se encontró que la mayoría de ellas se encuentran en el grupo de edad de 25 a 44 años, tienen escolaridad de nivel secundaria, están casadas o en unión libre y dedican su tiempo principalmente al trabajo ya sea dentro o fuera del hogar.

Perfil de la persona agresora

1,240
Personas agresoras



En 2024, al mes de octubre, se capturaron 1,240 casos de personas por violentar mujeres. Al analizar el perfil de los agresores, se encontró que, en su mayoría, son hombres, pertenecen al rango de edad de 25 a 44 años y se dedican a trabajar. Se desconoce la mayor parte de la información respecto a su escolaridad y situación conyugal; sin embargo, se sabe que el 30% tienen escolaridad de nivel secundaria y el 39% están casados(as) o en unión libre.

Apodaca

De enero a octubre del año 2024, en los casos capturados por Apodaca se reportó que las mujeres se enfrentaron principalmente a violencia psicológica en el ámbito familiar. También se resalta que, en la mayoría de los casos, el responsable de la violencia de género contra la mujer es su cónyuge o pareja y se detecta que los martes son los días en los que se registraron más casos de violencia.

Durante este periodo no se capturaron órdenes de protección; sin embargo, se capturaron 6,611 servicios, en su mayoría legales y/o jurídicos.

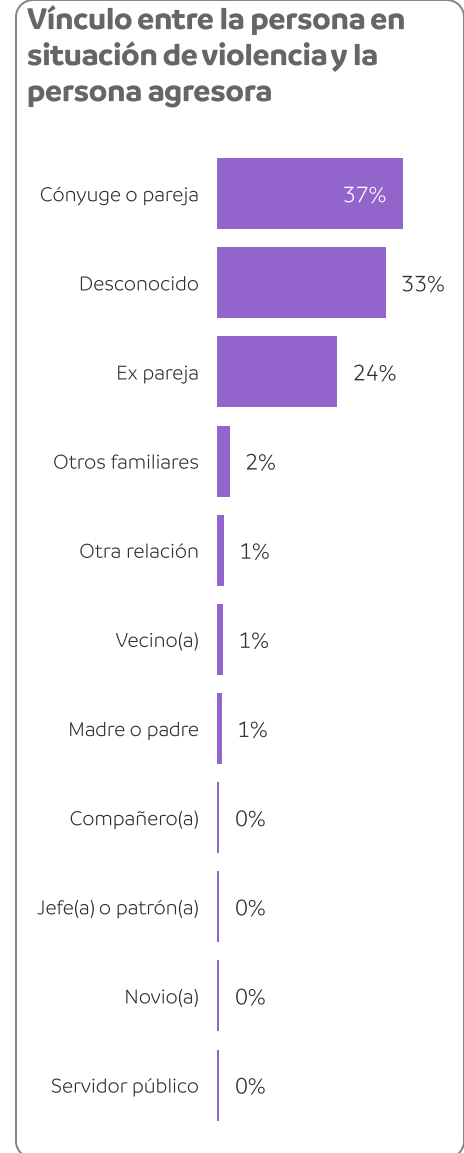
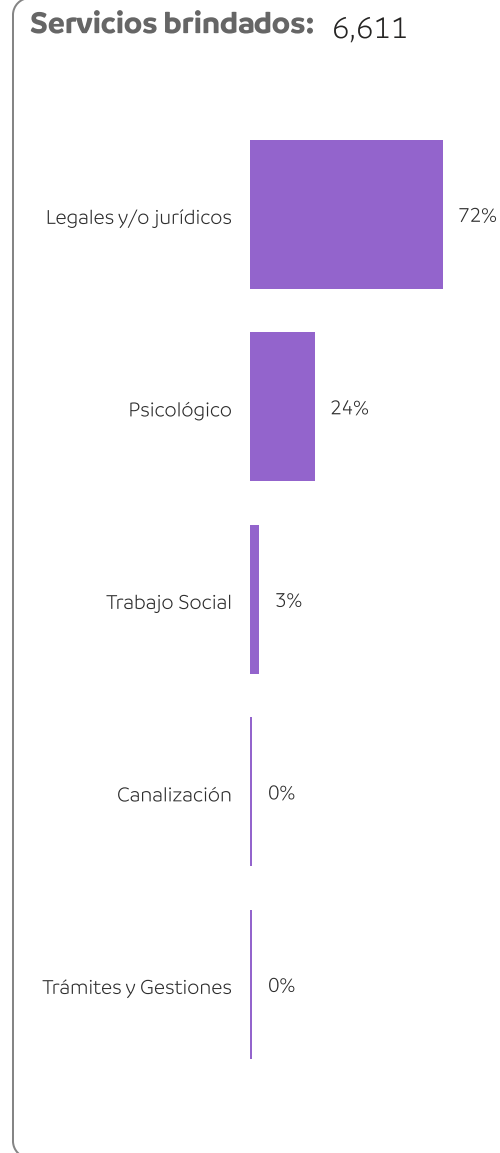
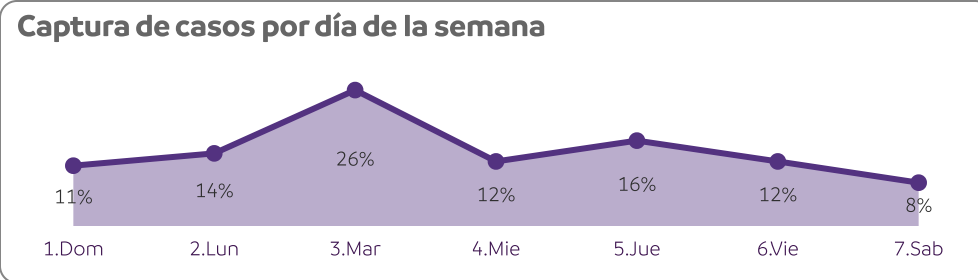
Asimismo, se observa que durante este periodo no se capturaron casos de feminicidio.

Casos de violencia por tipo y modalidad

	Económica	Física	Patrimonial	Psicológica	Sexual	Otro
Laboral	1	3	0	7	2	0
Institucional	0	0	0	4	0	0
Familiar	477	359	87	1058	56	28
Digital	0	1	0	1	0	1
Comunitaria	1	7	1	16	4	0
Total	479	370	88	1086	62	29

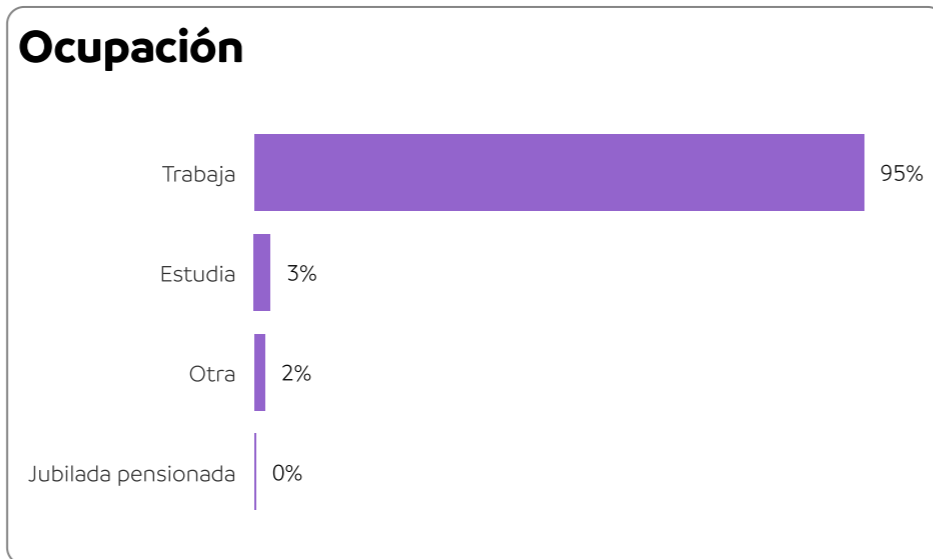
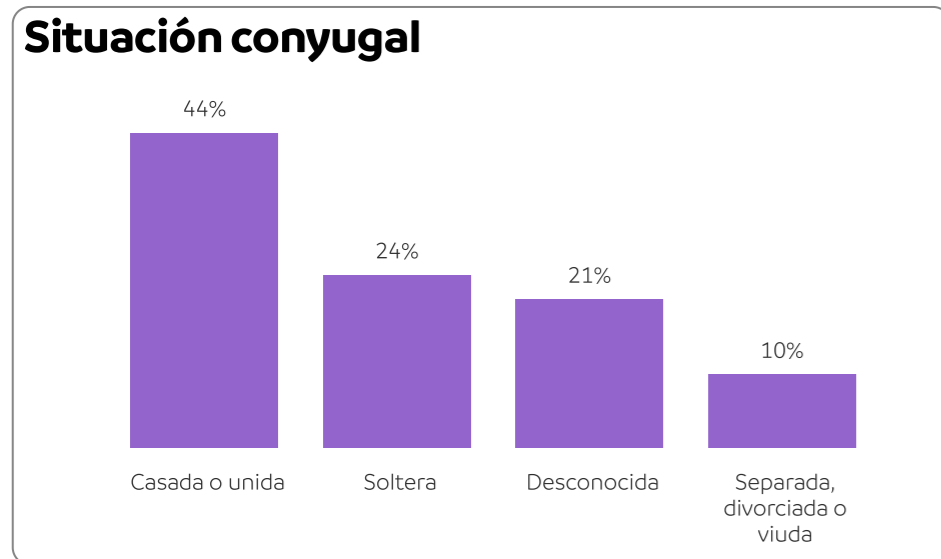
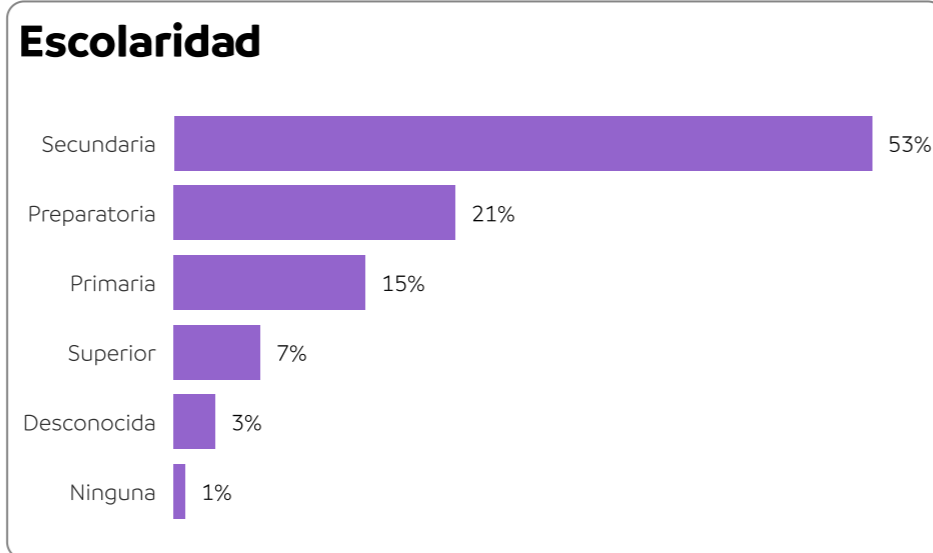
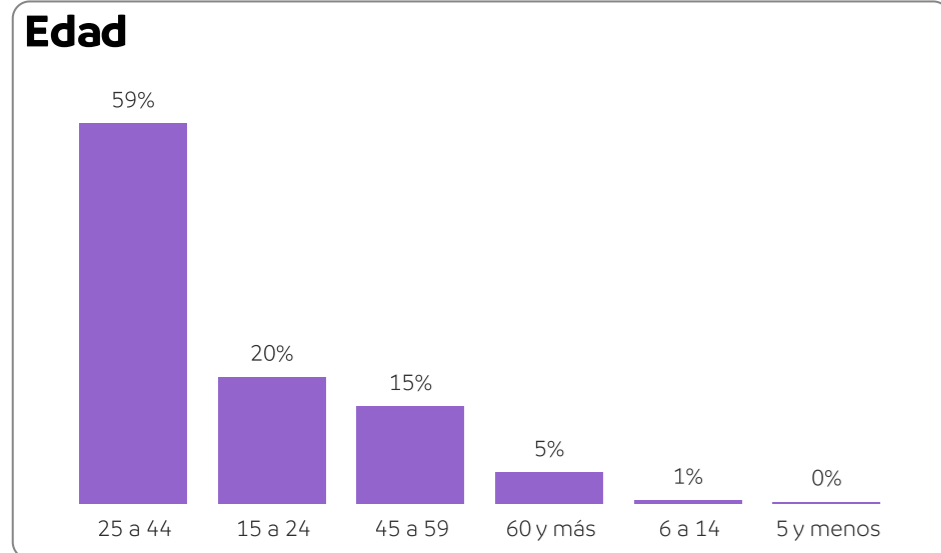
Órdenes de protección:

No hay registros en el periodo



Perfil de la persona en situación de violencia

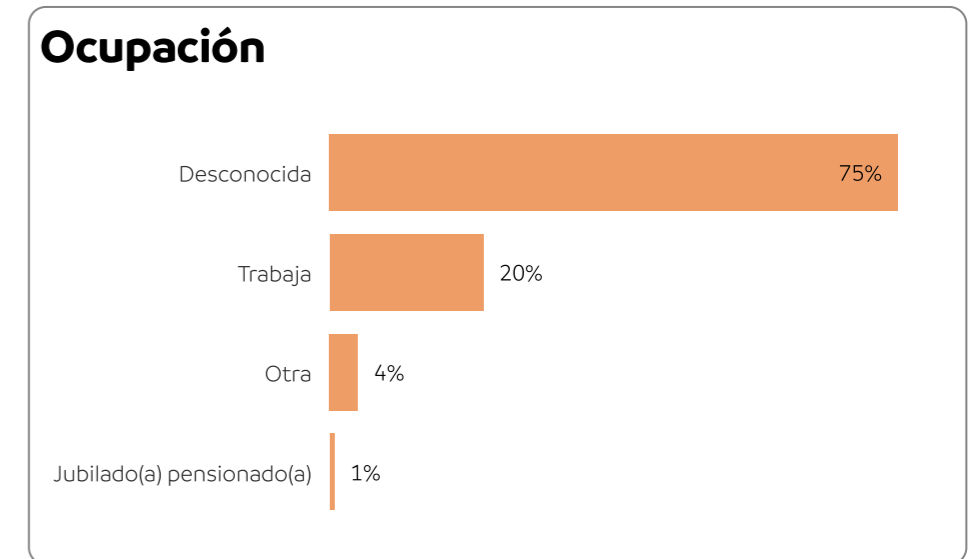
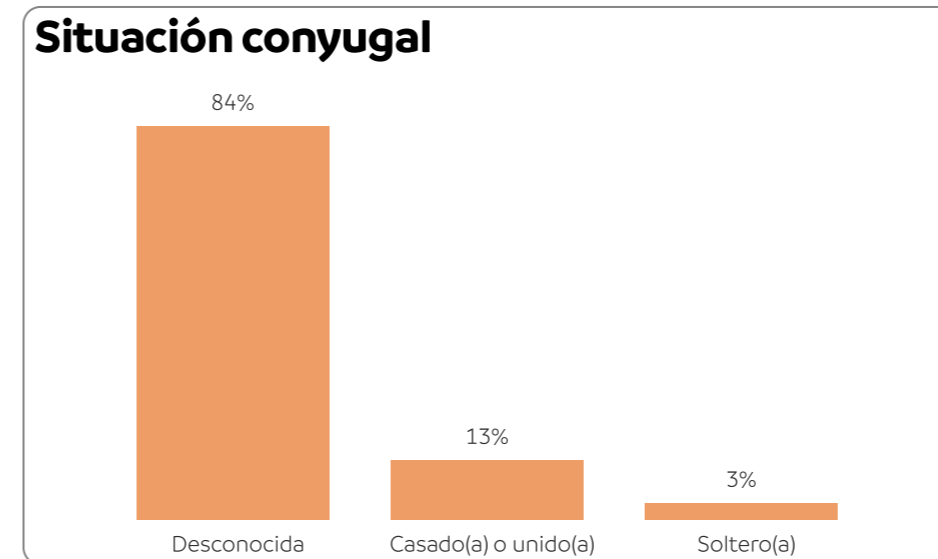
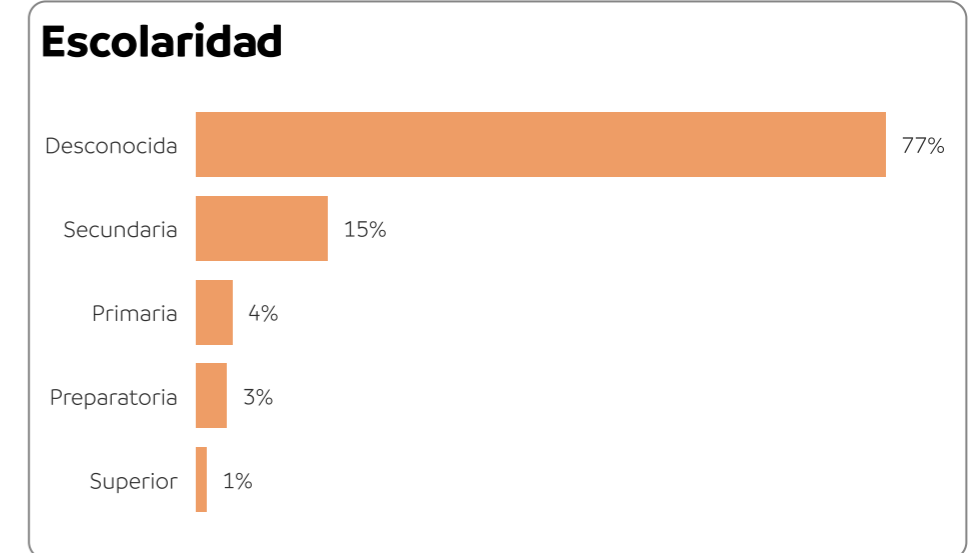
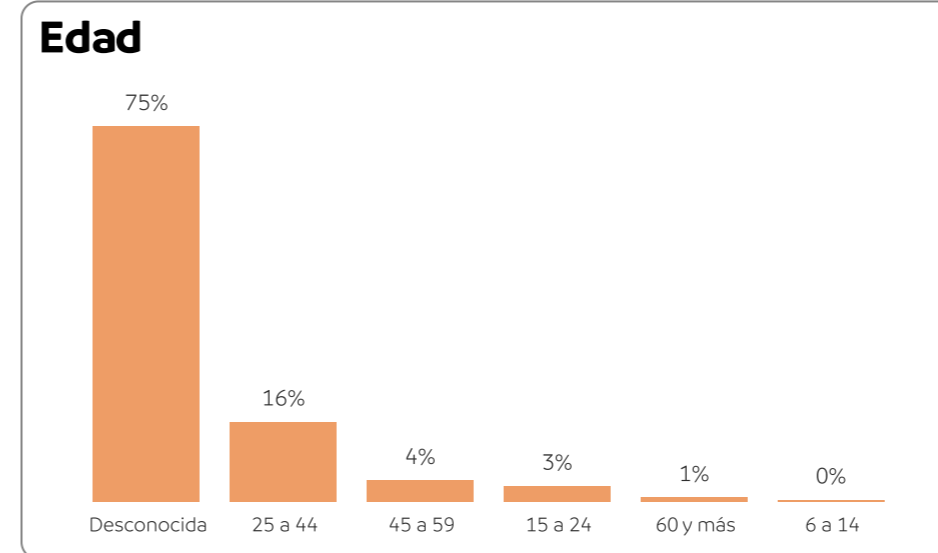
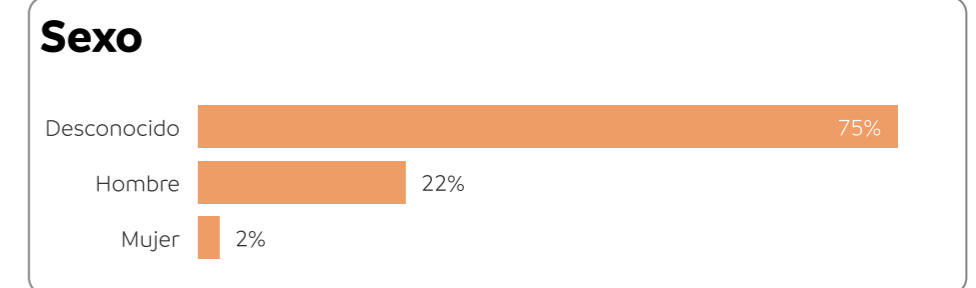
349
Mujeres en situación de violencia (EUV)



En Cadereyta Jiménez de enero a octubre de 2024, se capturaron 349 casos de mujeres en situación de violencia. Al analizar el perfil de las personas afectadas, se encontró que la mayoría de ellas se encuentran en el grupo de edad de 25 a 44 años, tienen escolaridad de nivel secundaria, están casadas o en unión libre y dedican su tiempo principalmente al trabajo ya sea dentro o fuera del hogar.

Perfil de la persona agresora

349
Personas agresoras



En 2024, al mes de octubre, se capturaron 349 casos de personas por violentar mujeres. Se desconoce la mayor parte de la información de los agresores con respecto a su género, edad, escolaridad, situación conyugal y ocupación; sin embargo, se sabe que el 22% son hombres, el 16% pertenecen al rango de edad de 25 a 44 años, el 15% tienen escolaridad de nivel secundaria, el 13% están casados(as) o en unión libre y el 20% se dedican a trabajar.

Cadereyta Jiménez

De enero a octubre del año 2024, en los casos capturados por Cadereyta Jiménez se reportó que las mujeres se enfrentaron principalmente a violencia económica en el ámbito familiar. También se resalta que el 14% de los responsables de la violencia de género contra la mujer es su ex-pareja y se detecta que los martes son los días en los que se registraron más casos de violencia.

Durante este periodo no se capturaron órdenes de protección; sin embargo, se capturaron 1,144 servicios, en su mayoría legales y/o jurídicos.

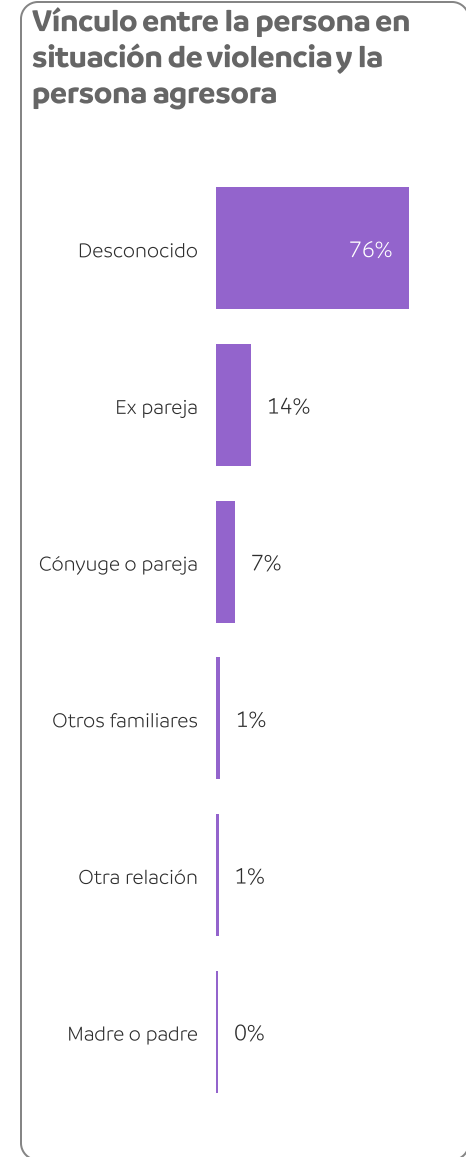
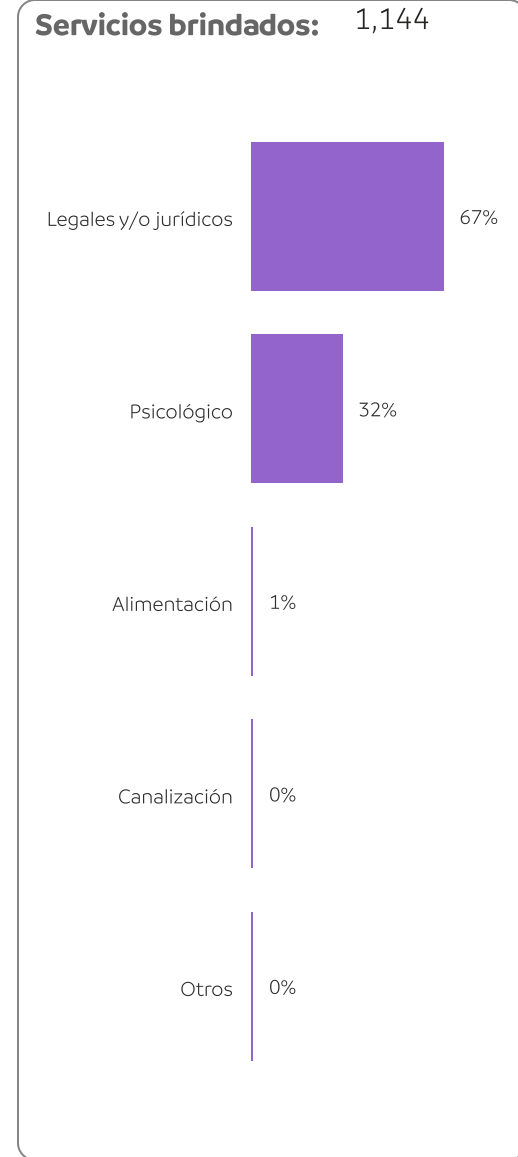
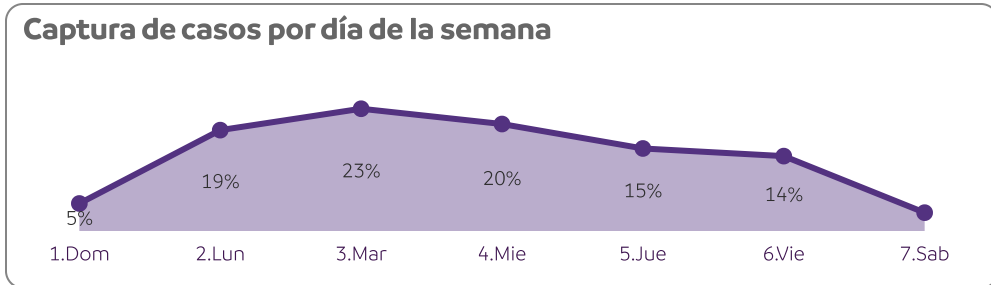
Asimismo, se observa que durante este periodo no se capturaron casos de feminicidio.

Casos de violencia por tipo y modalidad

	Económica	Física	Patrimonial	Psicológica	Sexual	Otro
Obstétrica	0	0	0	1	0	0
Institucional	0	0	0	3	1	0
Familiar	162	57	49	103	15	26
Comunitaria	0	1	0	1	2	6
Total	162	58	49	108	18	32

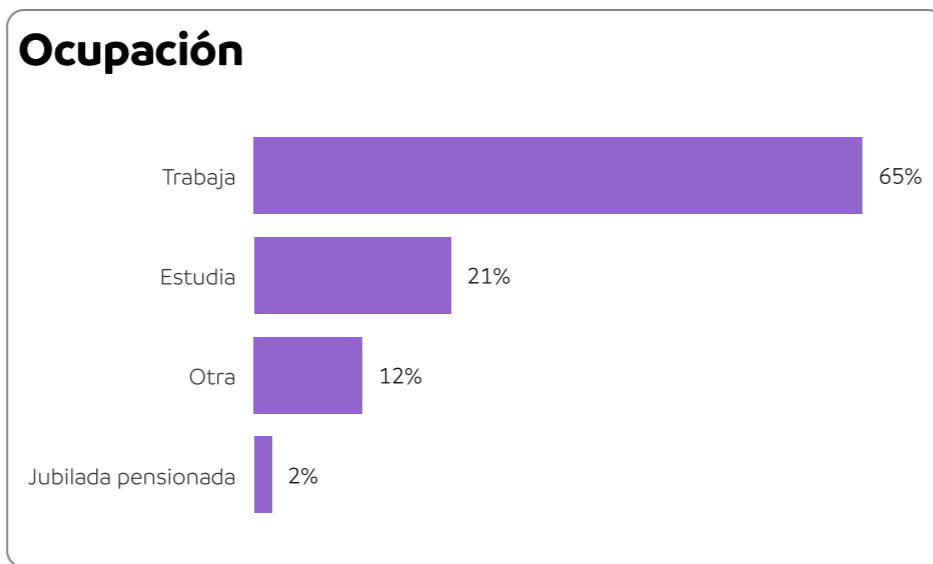
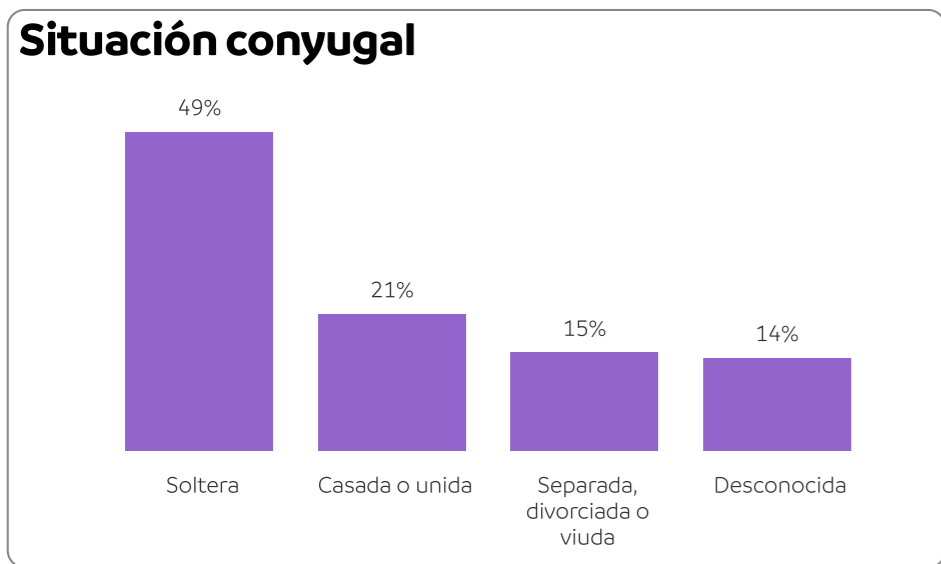
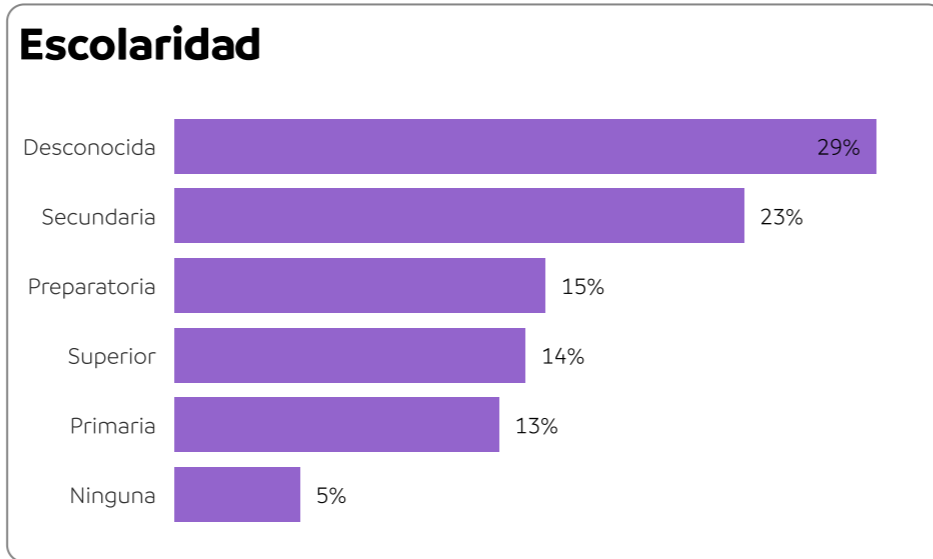
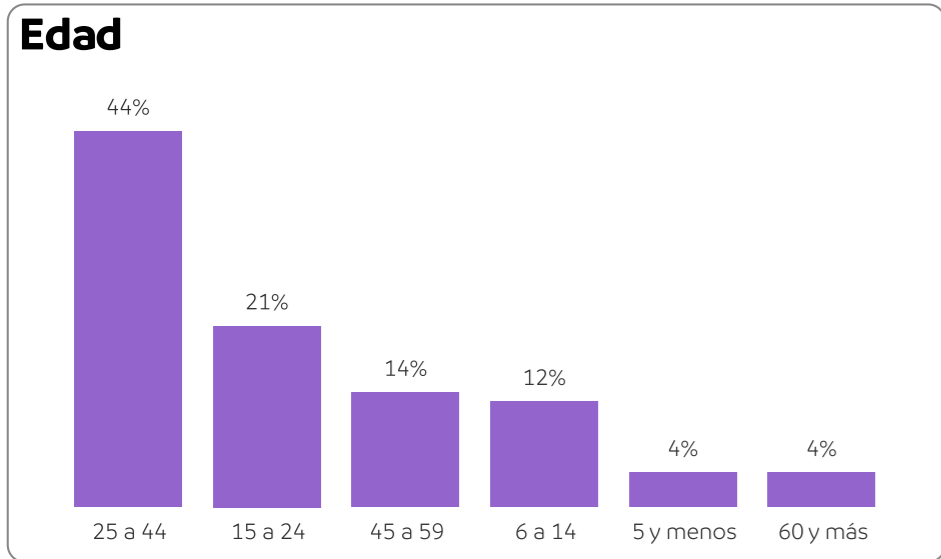
Órdenes de protección:

No hay registros en el periodo



Perfil de la persona en situación de violencia

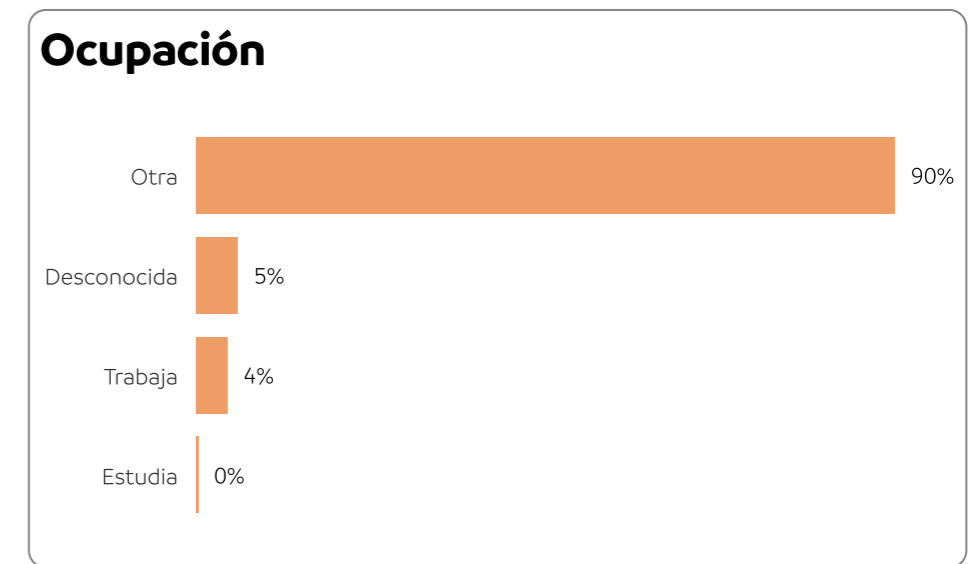
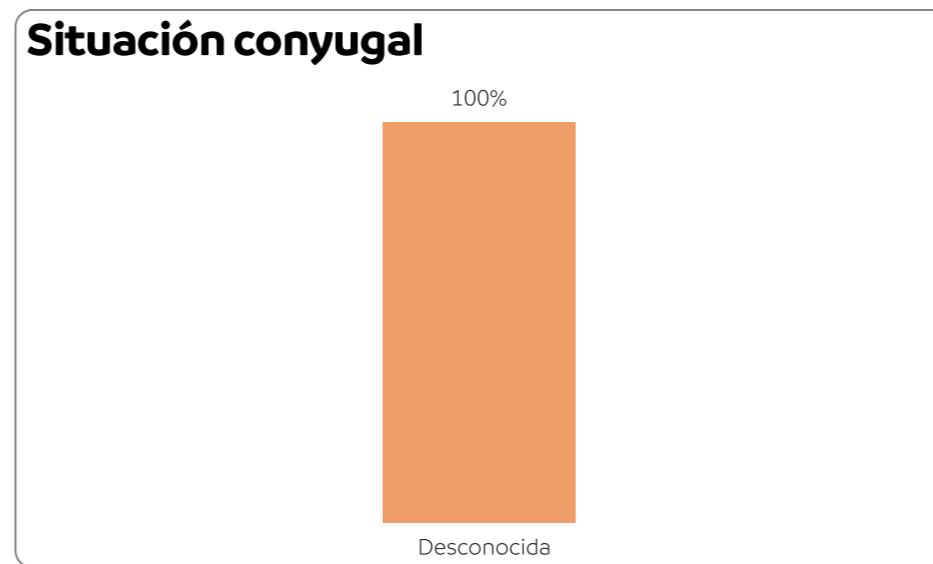
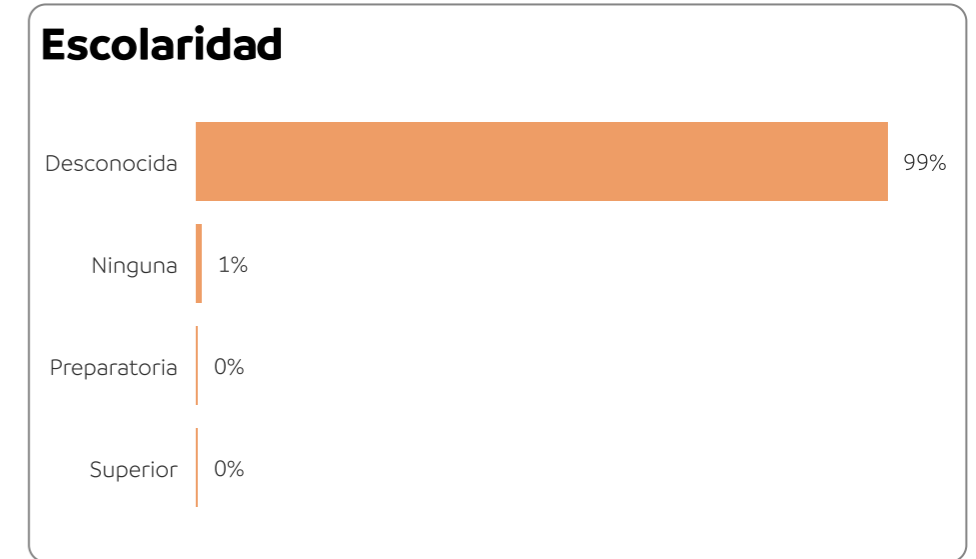
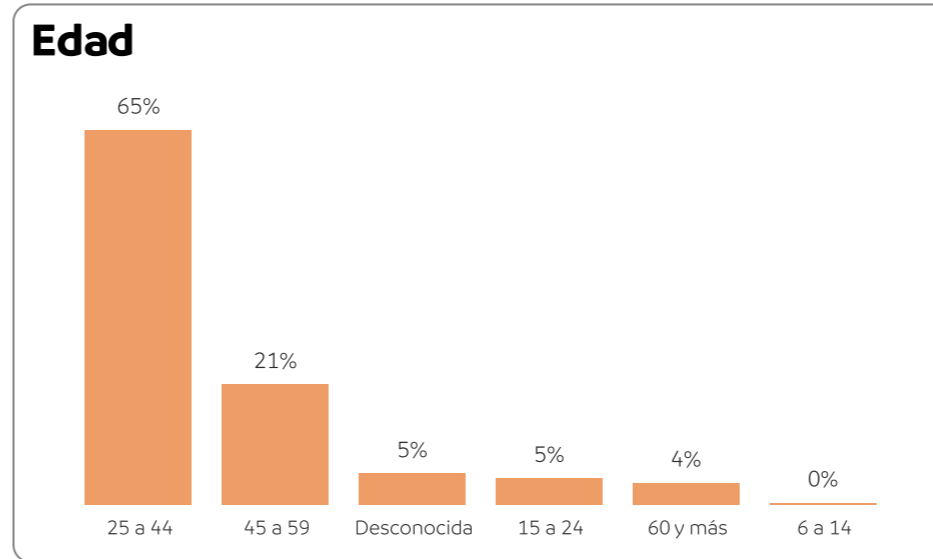
369
Mujeres en situación de violencia (EUV)



En el CEEAV de enero a octubre de 2024, se capturaron 369 casos de mujeres en situación de violencia. Al analizar el perfil de las personas afectadas, se encontró que la mayoría de ellas se encuentran en el grupo de edad de 25 a 44 años, son solteras y dedican su tiempo principalmente al trabajo ya sea dentro o fuera del hogar. También, se observa que el 23% tienen escolaridad de nivel secundaria.

Perfil de la persona agresora

369
Personas agresoras



En 2024, al mes de octubre, se capturaron 369 casos de personas por violentar mujeres. Al analizar el perfil de los agresores, se encontró que, en su mayoría, son hombres y pertenecen al rango de edad de 25 a 44 años. Se desconoce la mayor parte de la información respecto a su escolaridad, situación conyugal y ocupación; sin embargo, se sabe que el 4% se dedican a trabajar.

CEEAV

De enero a octubre del año 2024, en los casos capturados por el CEEAV se reportó que las mujeres se enfrentaron principalmente a violencia psicológica en el ámbito familiar. También se resalta que, en la mayoría de los casos, el responsable de la violencia de género contra la mujer es su cónyuge o pareja y se detecta que los domingos son los días en los que se registraron más casos de violencia.

Durante este periodo no se capturaron órdenes de protección; sin embargo, se capturaron 824 servicios, en su mayoría legales y/o jurídicos.

Asimismo, se observa que durante este periodo no se capturaron casos de feminicidio.

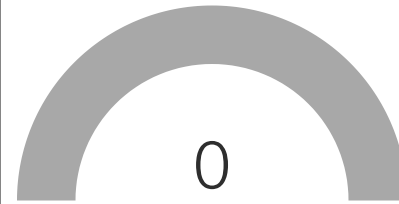
Casos de violencia por tipo y modalidad

-	Económica	Física	Patrimonial	Psicológica	Sexual	Otro
Laboral	0	2	0	2	1	0
Familiar	6	185	25	325	73	1
Escolar	0	0	0	1	0	0
Comunitaria	0	4	0	21	14	0
Total	6	191	25	349	88	1

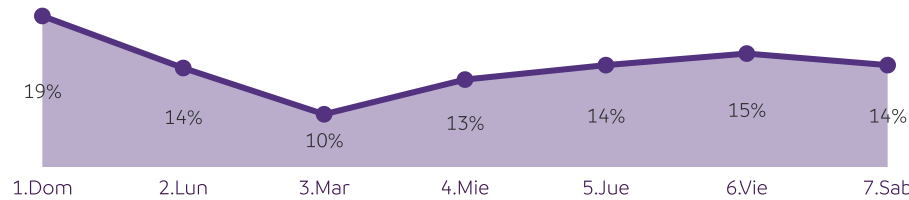
Órdenes de protección:

No hay registros en el periodo

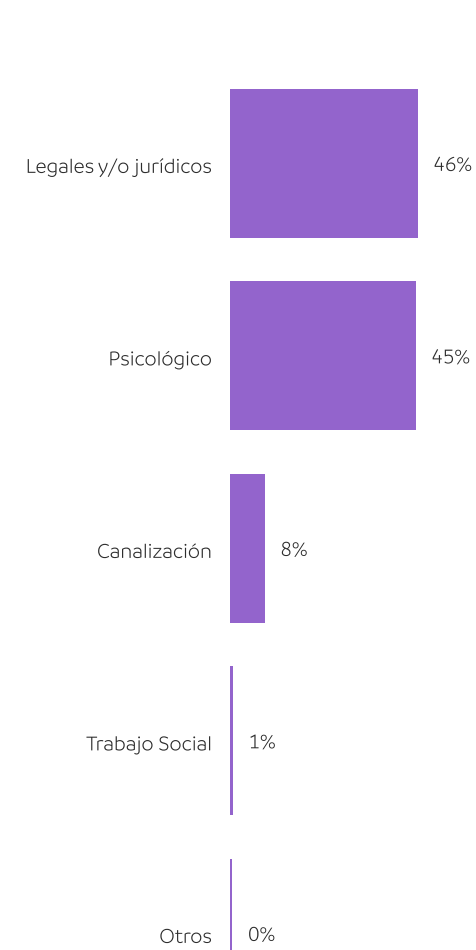
Número de feminicidios



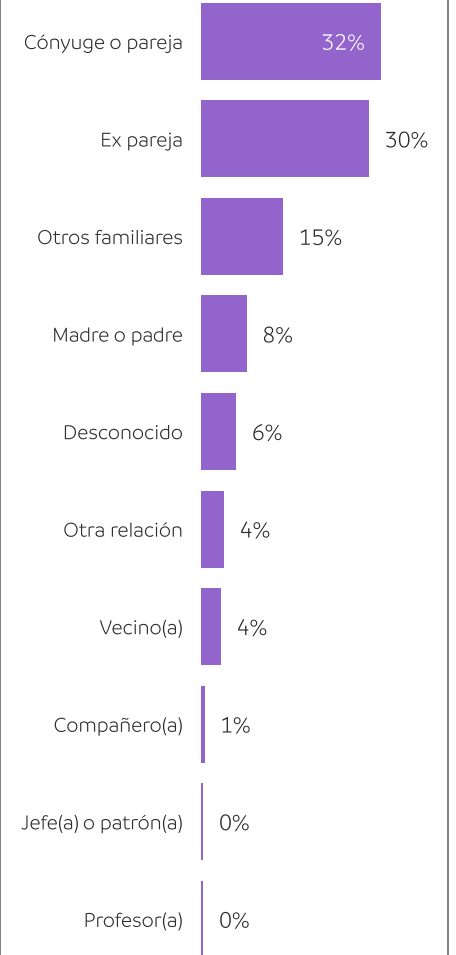
Captura de casos por día de la semana



Servicios brindados: 824



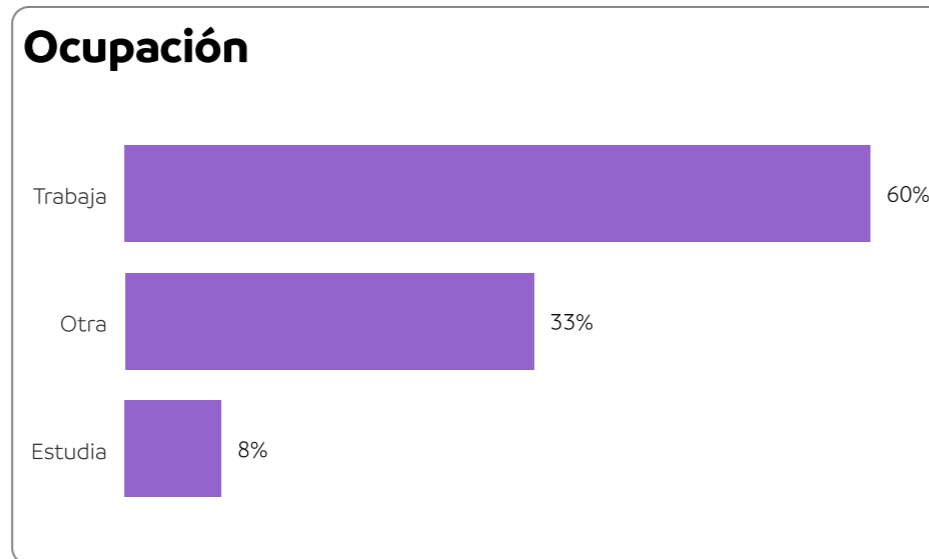
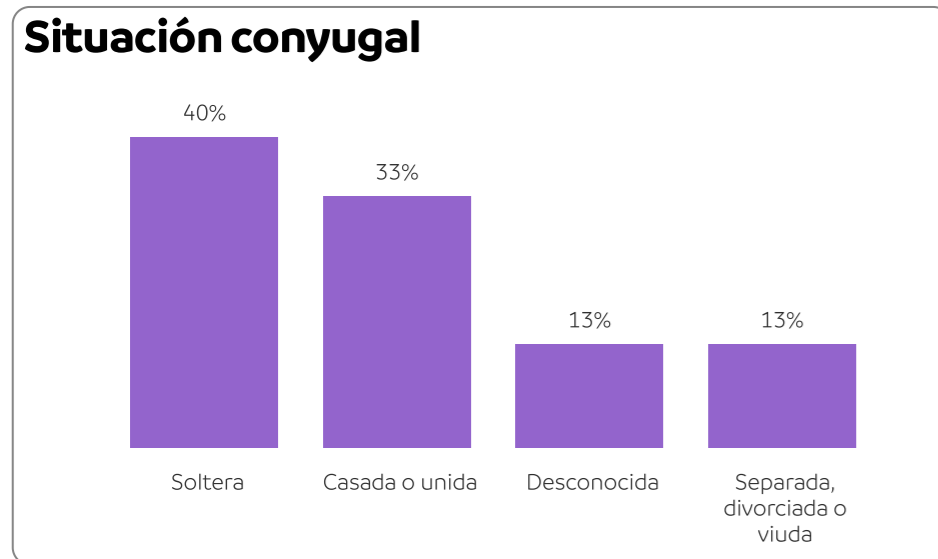
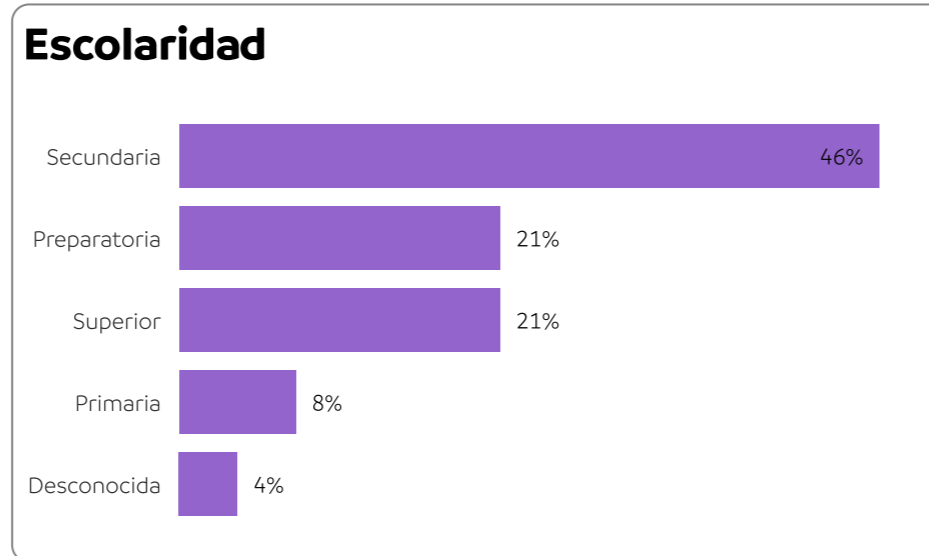
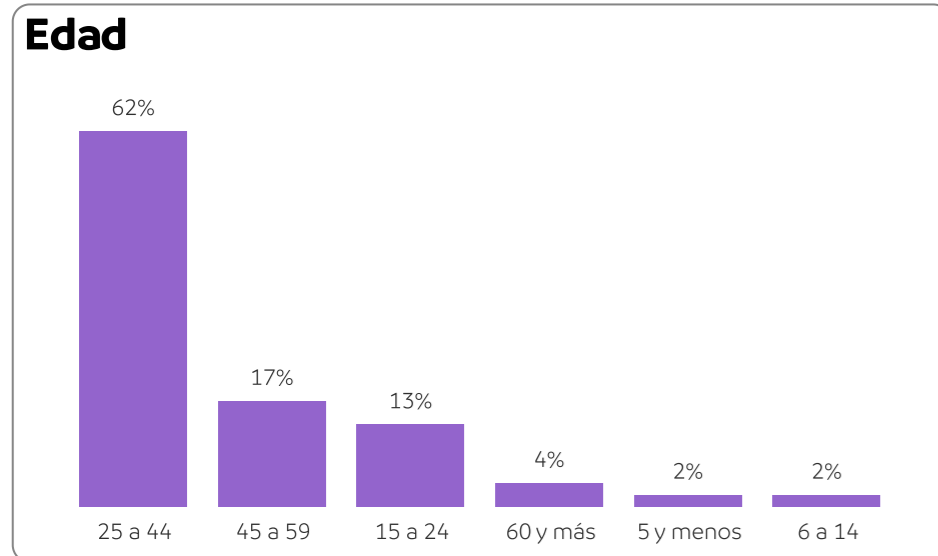
Vínculo entre la persona en situación de violencia y la persona agresora



Comisión Estatal de Derechos Humanos

Perfil de la persona en situación de violencia

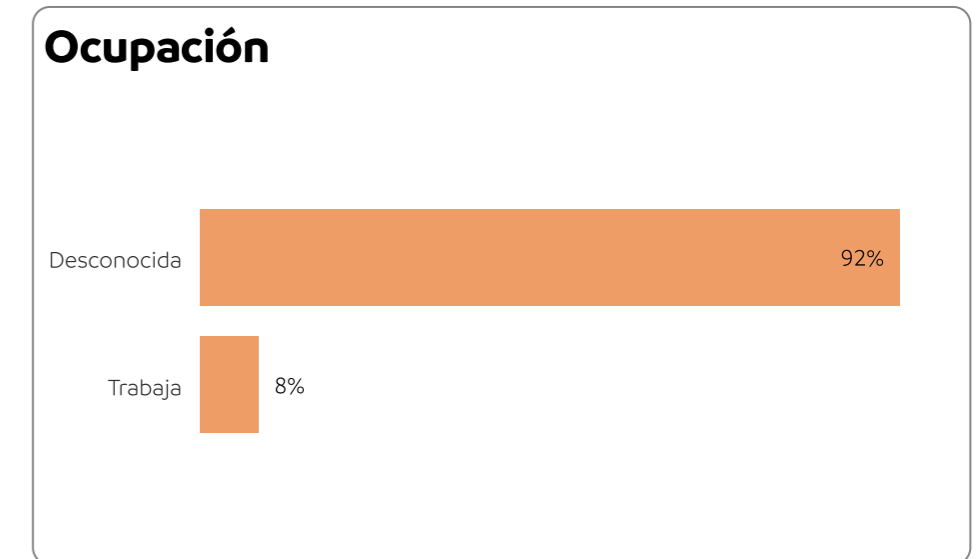
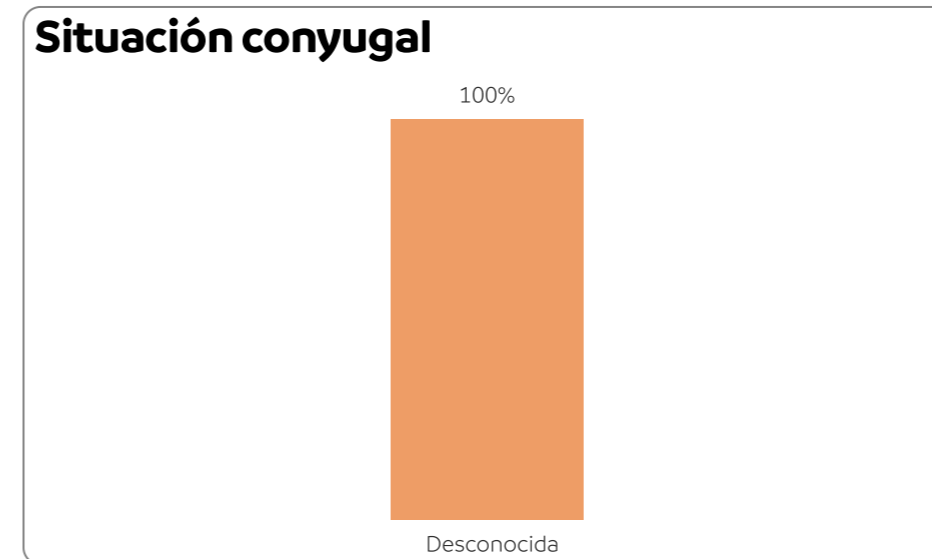
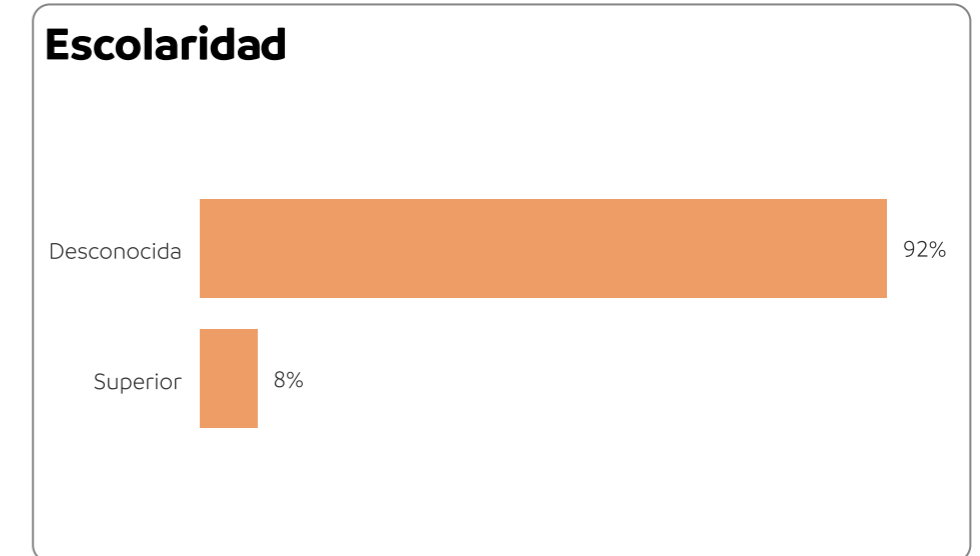
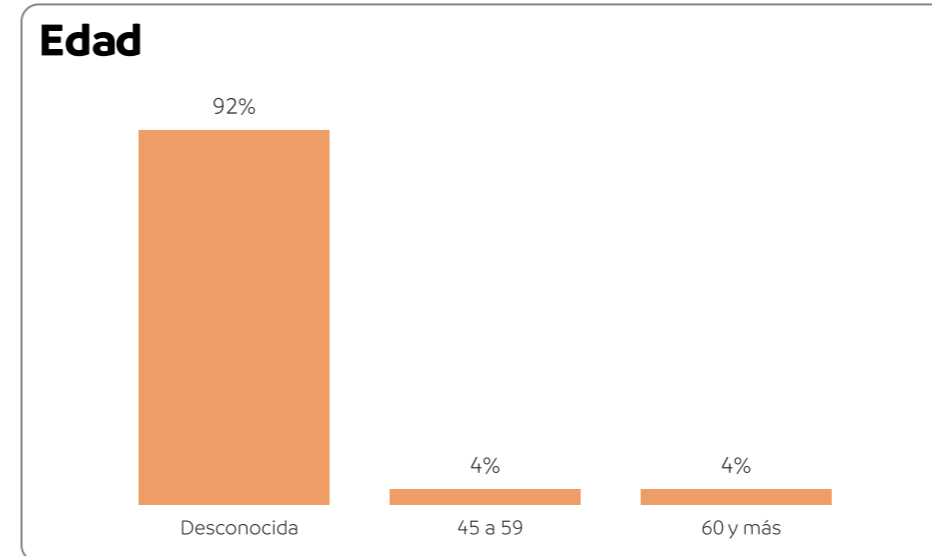

52
Mujeres en situación de violencia (EUV)



En la Comisión Estatal de Derechos Humanos de enero a octubre de 2024, se capturaron 52 casos de mujeres en situación de violencia. Al analizar el perfil de las personas afectadas, se encontró que la mayoría de ellas se encuentran en el grupo de edad de 25 a 44 años, tienen escolaridad de nivel secundaria, son solteras y dedican su tiempo principalmente al trabajo ya sea dentro o fuera del hogar.

Perfil de la persona agresora

52
Personas agresoras



En 2024, al mes de octubre, se capturaron 52 casos de personas por violentar mujeres. Se desconoce la mayor parte de la información de los agresores con respecto a su género, edad, escolaridad, ocupación y situación conyugal; sin embargo, se sabe que el 6% son mujeres, el 8% pertenecen al rango de edad de 45 y más años, el 8% tienen escolaridad de nivel superior y el 8% se dedican a trabajar.

Comisión Estatal de Derechos Humanos

De enero a octubre del año 2024, en los casos capturados por la Comisión Estatal de Derechos Humanos se reportó que las mujeres se enfrentaron principalmente a violencia psicológica en el ámbito institucional. También se resalta que el 6% de los responsables de la violencia de género contra la mujer es su jefe(a) o patrón(a) y se detecta que los lunes son los días en los que se registraron más casos de violencia.

Durante este periodo no se capturaron órdenes de protección; sin embargo, se capturó 1 servicio de atención ciudadana.

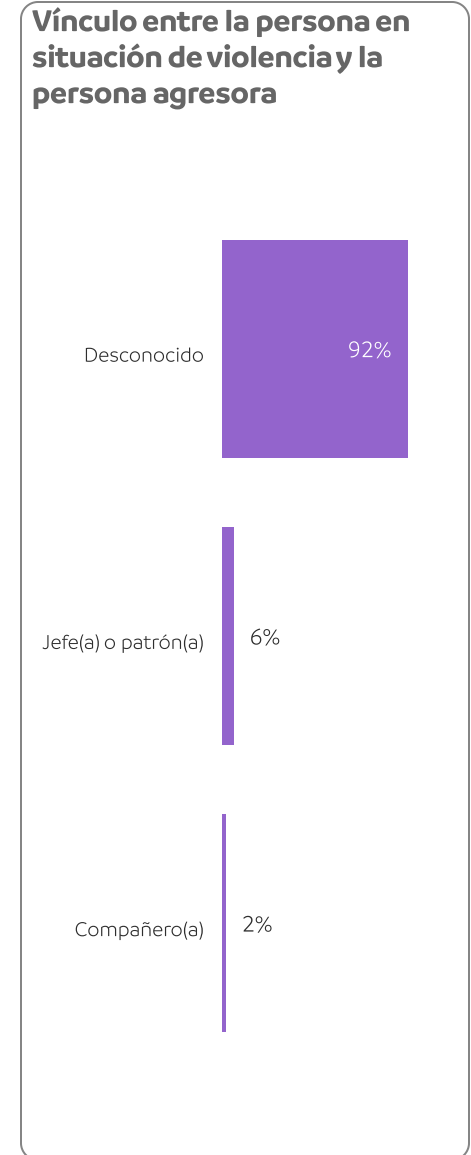
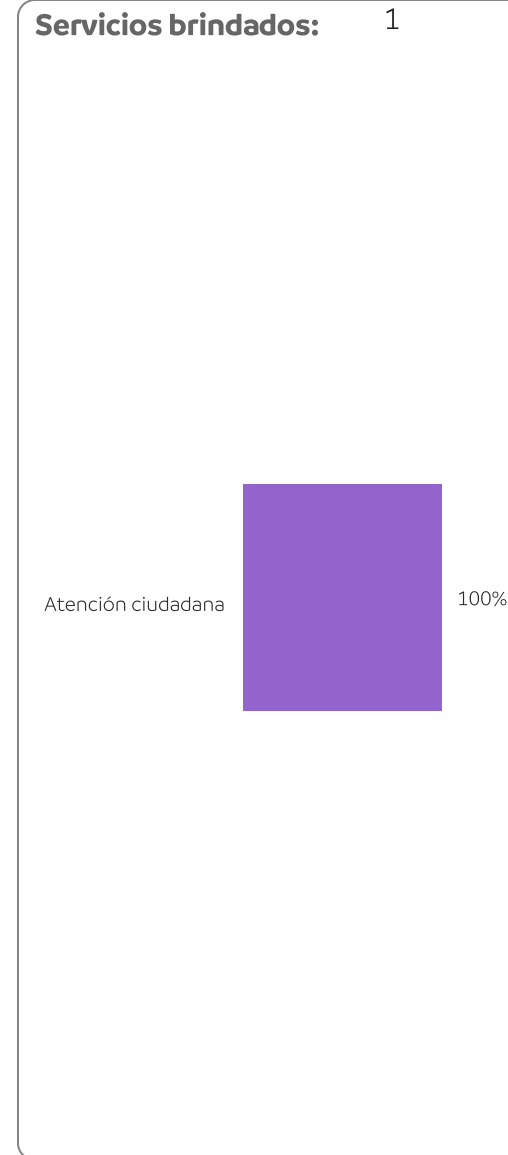
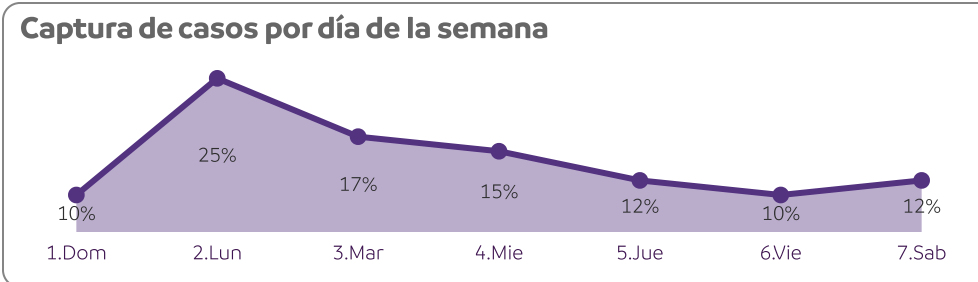
Asimismo, se observa que durante este periodo no se capturaron casos de feminicidio.

Casos de violencia por tipo y modalidad

-	Económica	Física	Patrimonial	Psicológica	Sexual	Otro
Laboral	0	0	0	9	1	0
Institucional	0	21	0	37	0	0
Familiar	0	0	0	1	0	1
Escolar	0	0	0	2	0	0
Comunitaria	0	1	0	2	1	0
Total	0	22	0	51	2	1

Órdenes de protección:

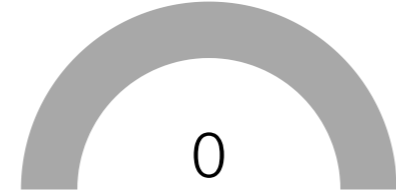
No hay registros en el periodo



El Carmen

Perfil de la persona en situación de violencia

Hablantes de lengua indígena



Edad

No hay registros en el periodo

Escolaridad

No hay registros en el periodo

Situación conyugal

No hay registros en el periodo

Ocupación

No hay registros en el periodo

Perfil de la persona agresora

Sexo

No hay registros en el periodo

Edad

No hay registros en el periodo

Escolaridad

No hay registros en el periodo

Situación conyugal

No hay registros en el periodo

Ocupación

No hay registros en el periodo

En El Carmen de enero a octubre de 2024 no se capturaron casos de mujeres en situación de violencia.

En 2024, al mes de octubre, no se capturaron casos de personas por violentar mujeres.

El Carmen

En El Carmen, de enero a octubre del 2024, no se capturaron órdenes de protección.

Sin embargo, se capturó 1 servicio de psicología.

Asimismo, se observa que durante este periodo no se capturaron casos de feminicidio.

Casos de violencia por tipo y modalidad

No hay registros en el periodo

Órdenes de protección:

No hay registros en el periodo

Número de feminicidios




0

Captura de casos por día de la semana

No hay registros en el periodo

Servicios brindados:

1



Servicio	Porcentaje
Psicológico	100%

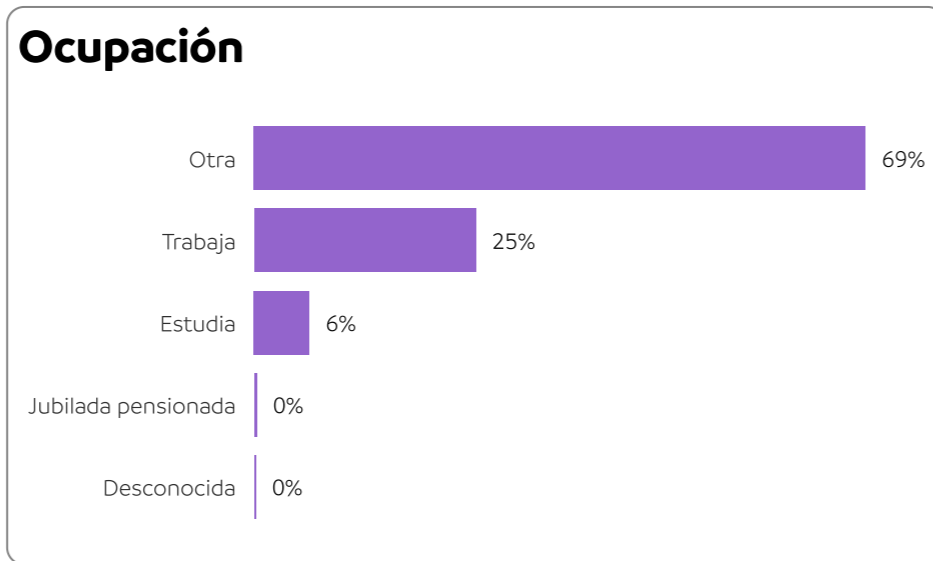
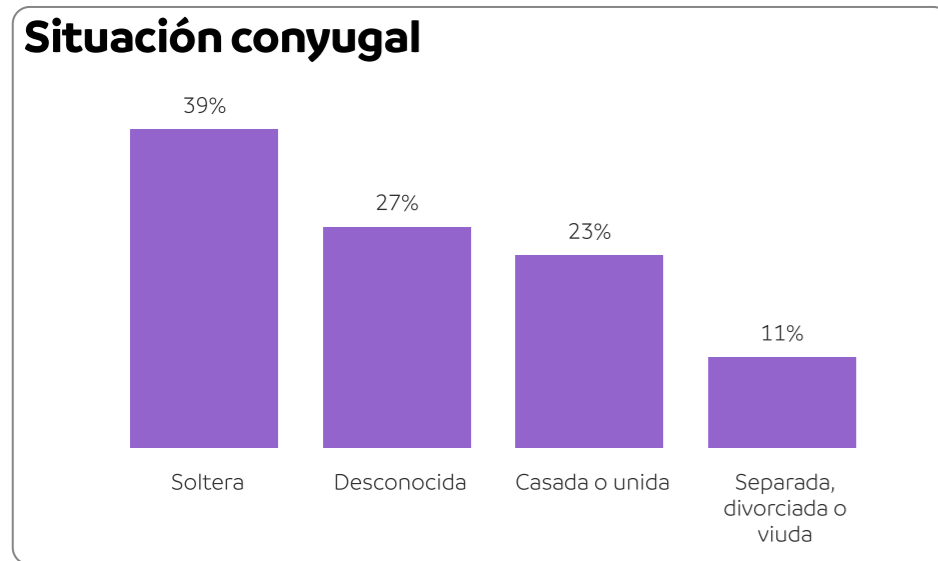
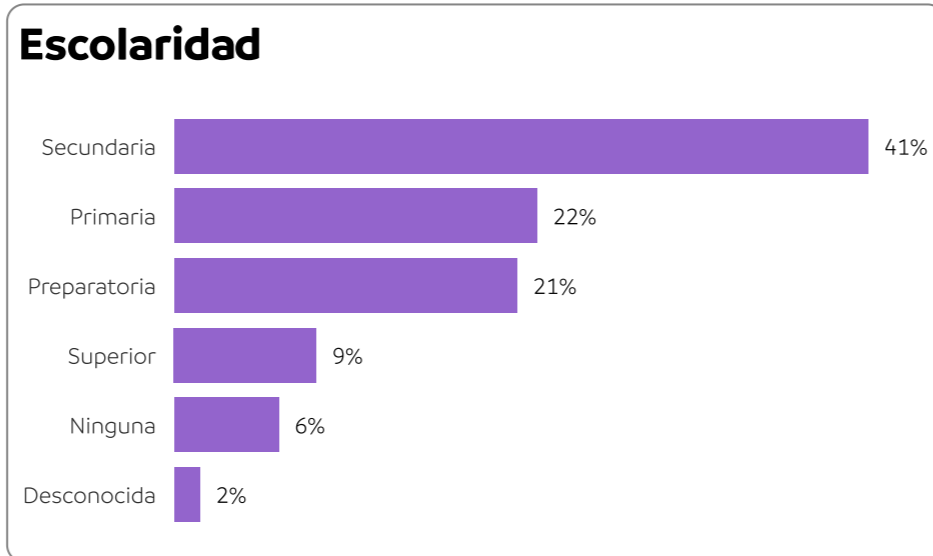
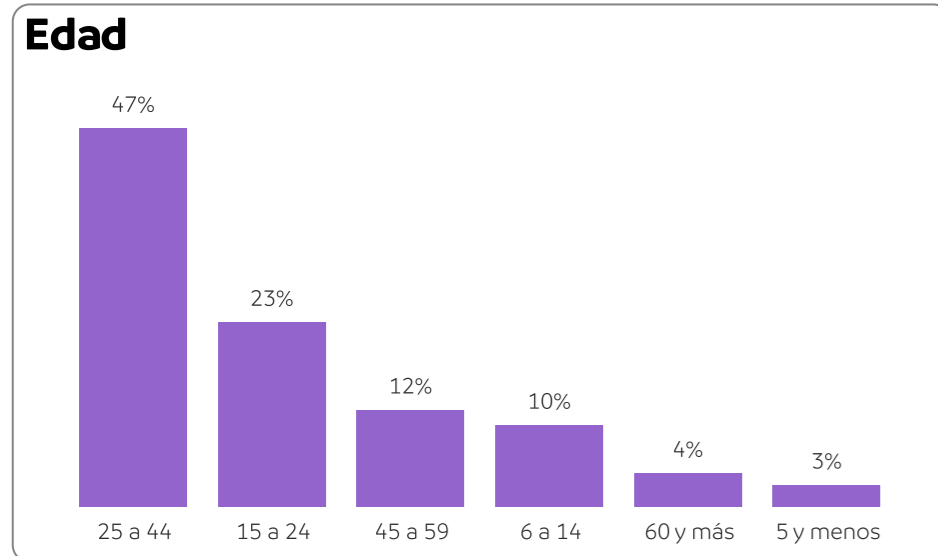
Vínculo entre la persona en situación de violencia y la persona agresora

No hay registros en el periodo

Fiscalía General de Justicia de NL

Perfil de la persona en situación de violencia

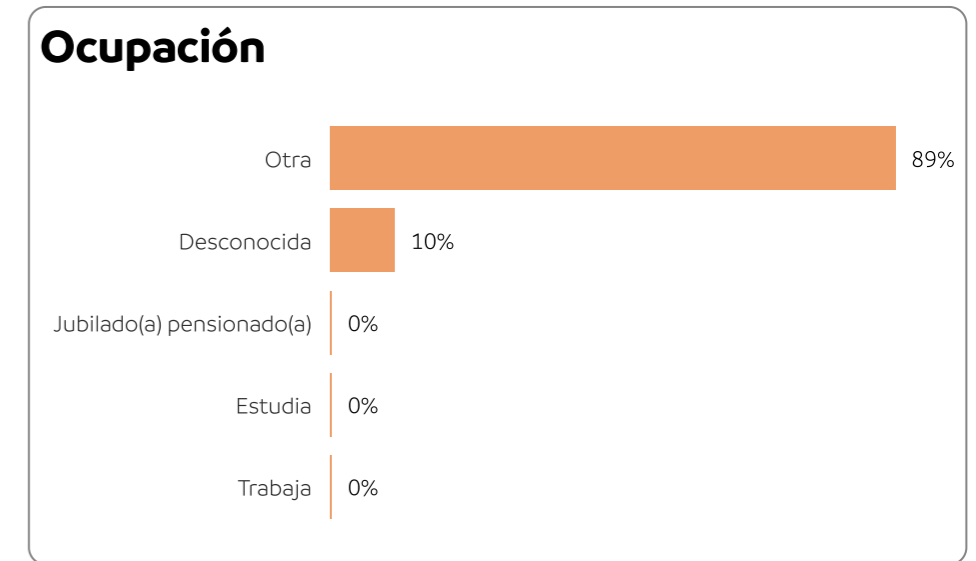
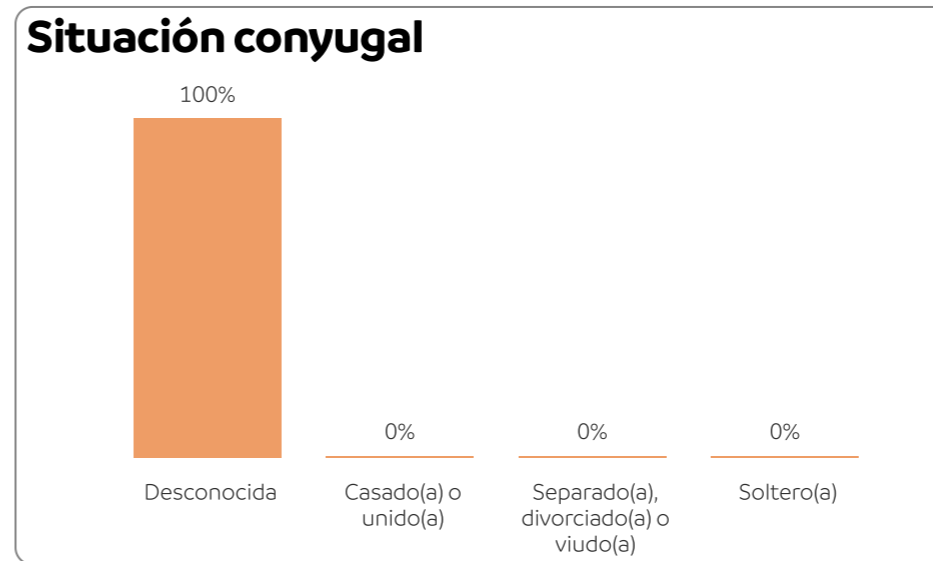
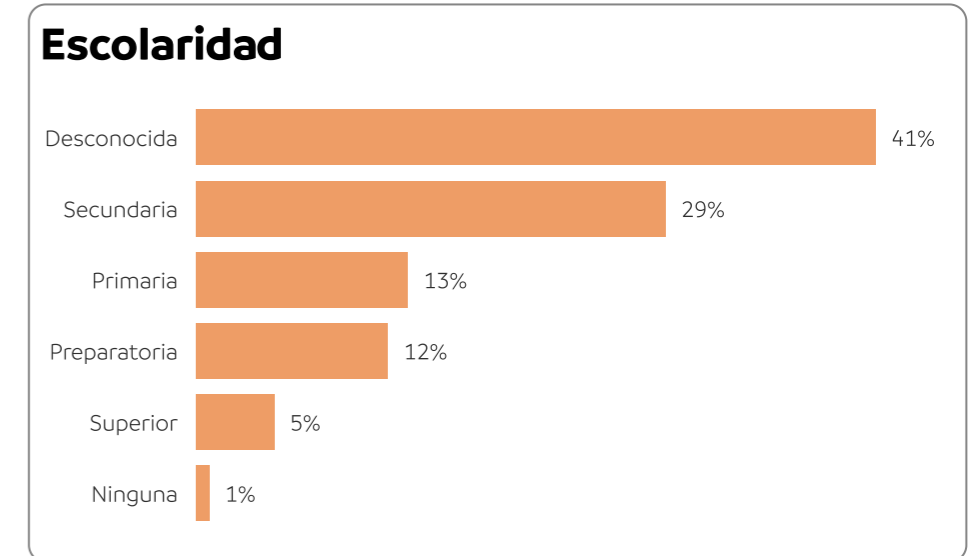
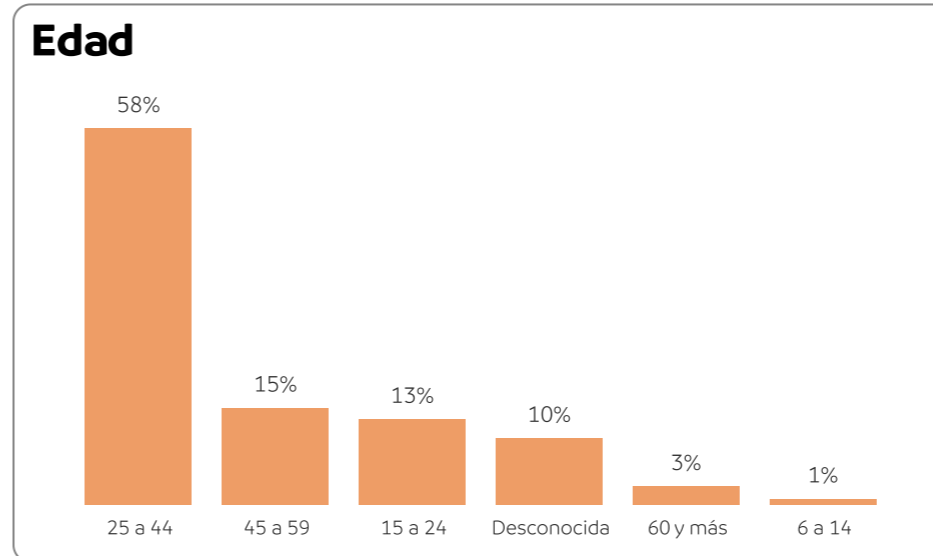
45,575
Mujeres en situación de violencia (EUV)



En la Fiscalía General de Justicia de NL de enero a octubre de 2024, se capturaron 45,575 casos de mujeres en situación de violencia. Al analizar el perfil de las personas afectadas, se encontró que la mayoría de ellas se encuentran en el grupo de edad de 25 a 44 años, tienen escolaridad de nivel secundaria y son solteras. También, se observa que el 25% dedican su tiempo principalmente al trabajo ya sea dentro o fuera del hogar.

Perfil de la persona agresora

45,575
Personas agresoras



En 2024, al mes de octubre, se capturaron 45,575 casos de personas por violentar mujeres. Al analizar el perfil de los agresores, se encontró que, en su mayoría, son hombres y pertenecen al rango de edad de 25 a 44 años. Se desconoce la mayor parte de la información respecto a su escolaridad, situación conyugal y ocupación; sin embargo, se sabe que el 29% tienen escolaridad de nivel secundaria.

Fiscalía General de Justicia de NL

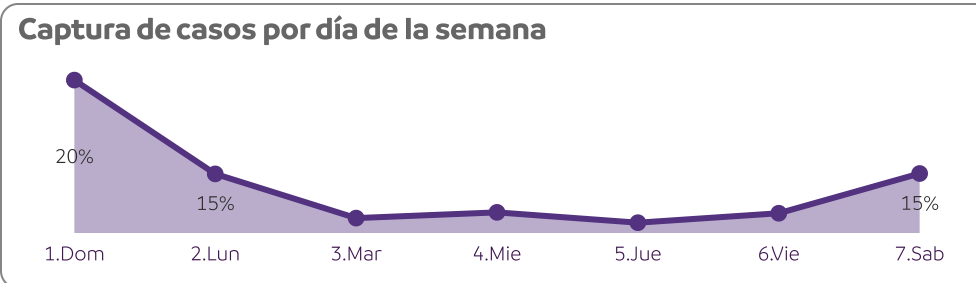
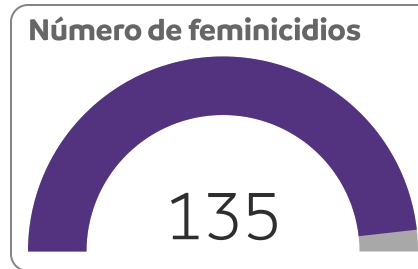
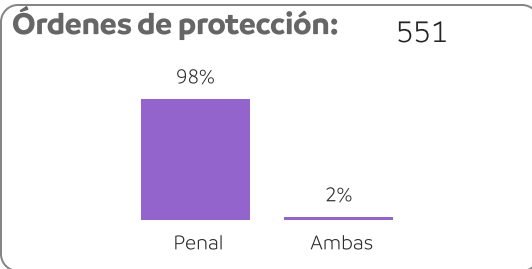
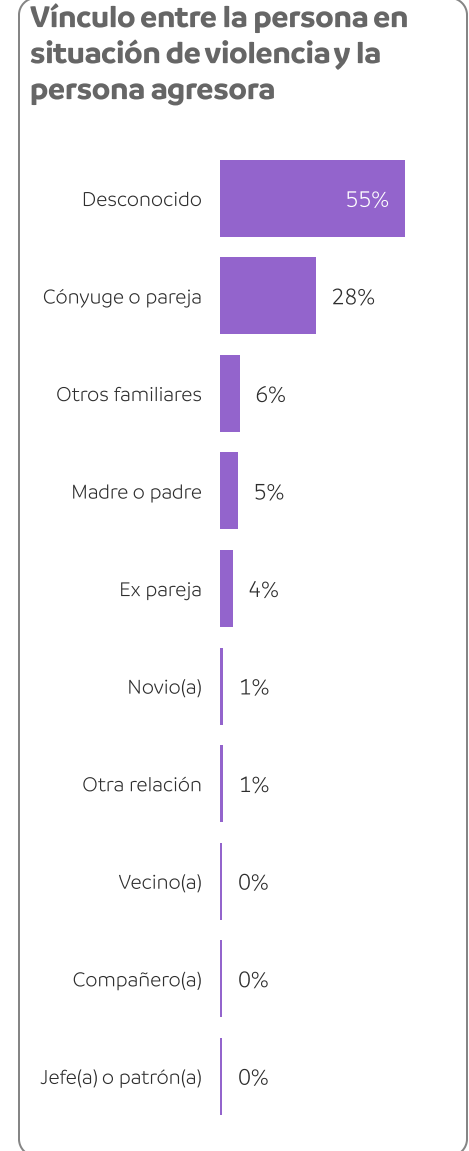
De enero a octubre del año 2024, en los casos capturados por la Fiscalía General de Justicia de NL se reportó que las mujeres se enfrentaron principalmente a violencia física en el ámbito familiar. También se resalta que el 28% de los responsables de la violencia de género contra la mujer es su cónyuge o pareja y se detecta que los domingos son los días en los que se registraron más casos de violencia.

En este periodo se capturaron 551 órdenes de protección, en su mayoría penales y se capturó 1 servicio de trabajo social.

Sin embargo, en este periodo se capturaron 135 casos de feminicidios en la entidad.

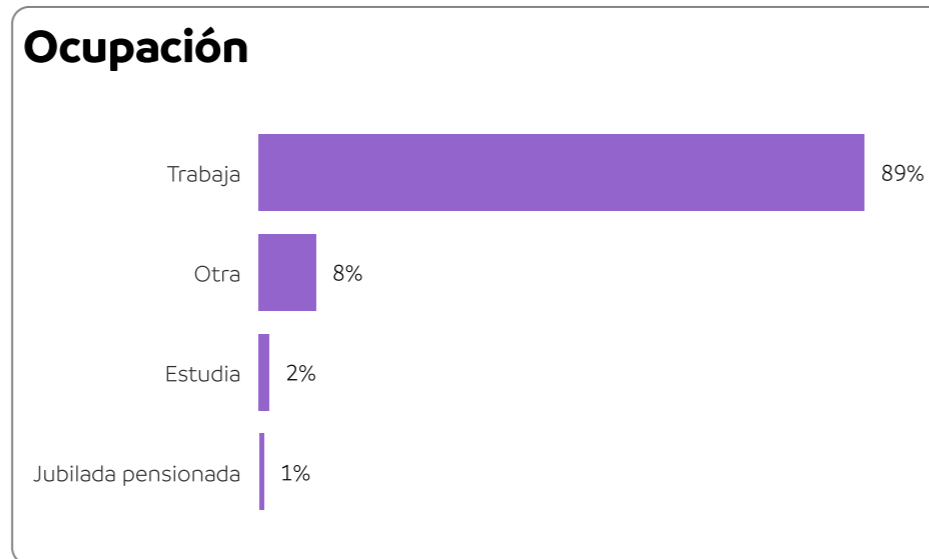
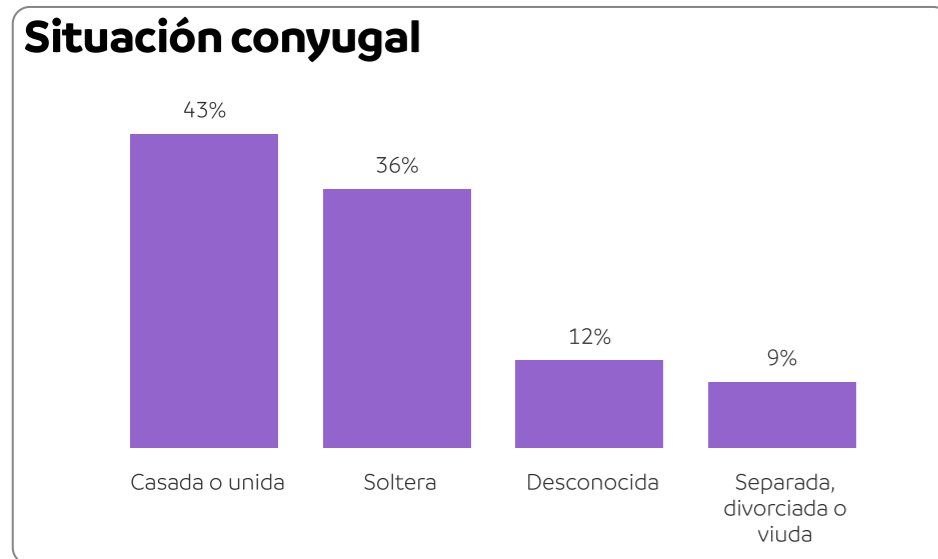
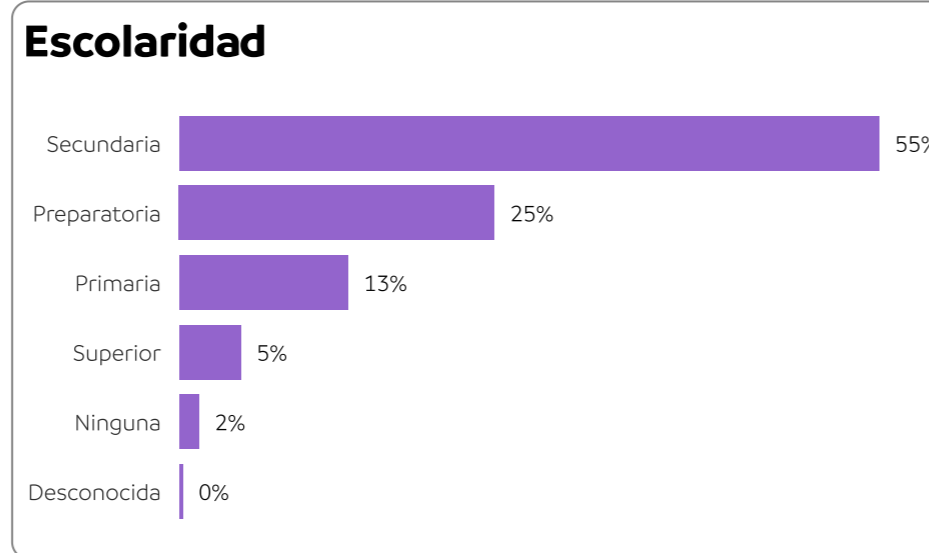
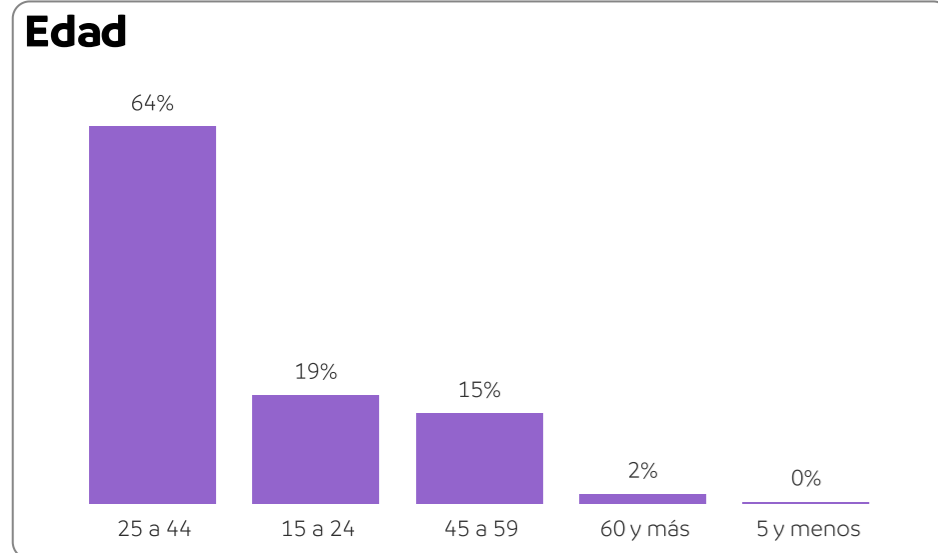
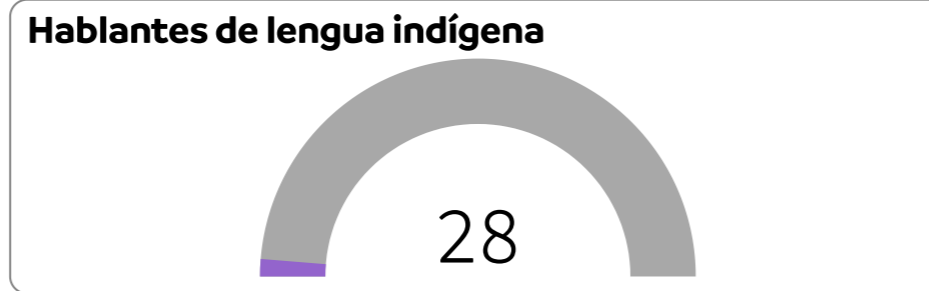
Casos de violencia por tipo y modalidad

-	Económica	Física	Patrimonial	Psicológica	Sexual	Otro
Laboral	0	1	0	0	0	1
Institucional	0	2	0	2	0	0
Feminicida	0	134	0	0	1	5
Familiar	432	24727	2611	21093	518	932
Digital	0	0	0	367	9	325
Comunitaria	0	1269	1	1091	5685	1468
Total	432	26133	2612	22553	6213	2731



Perfil de la persona en situación de violencia

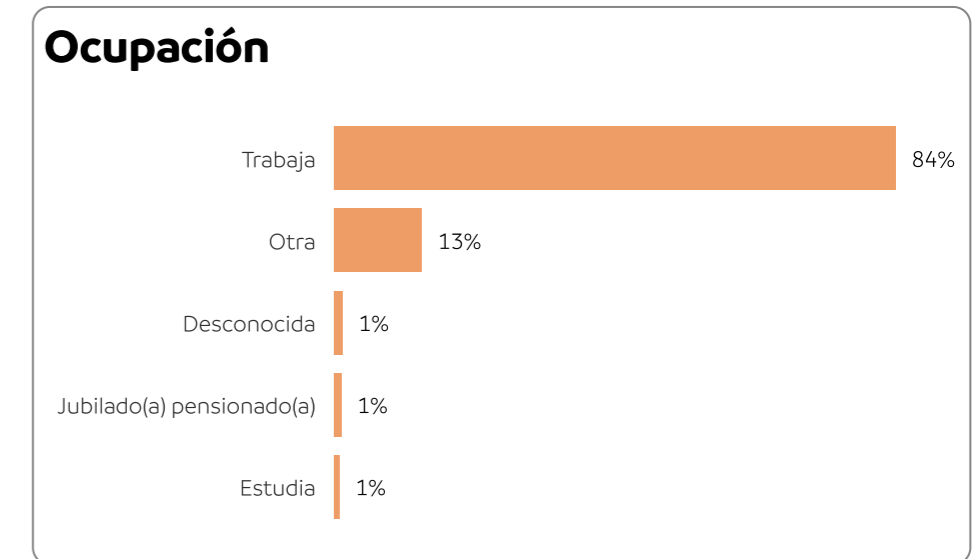
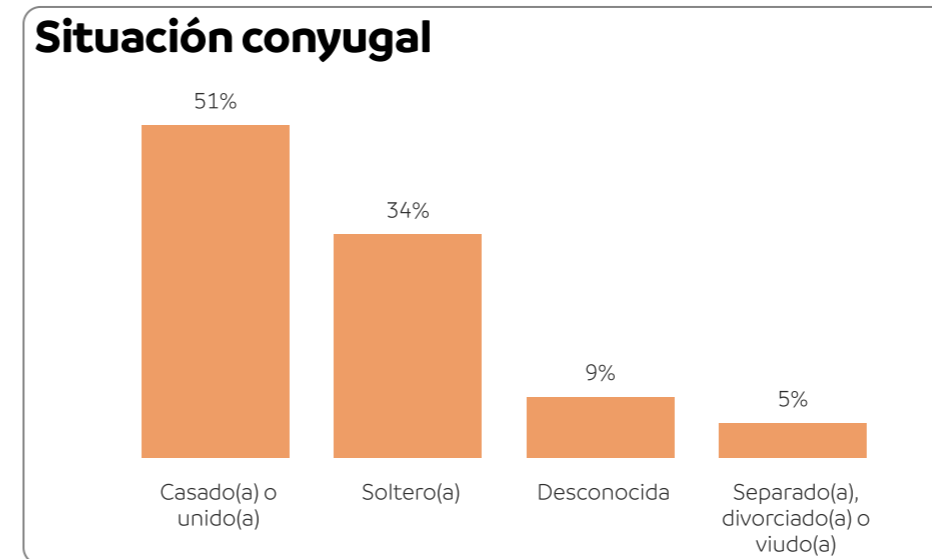
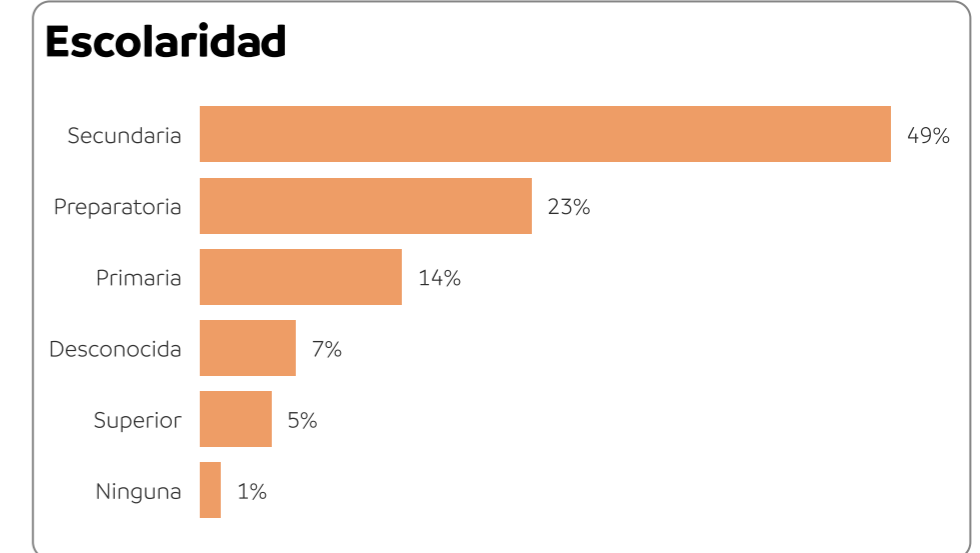
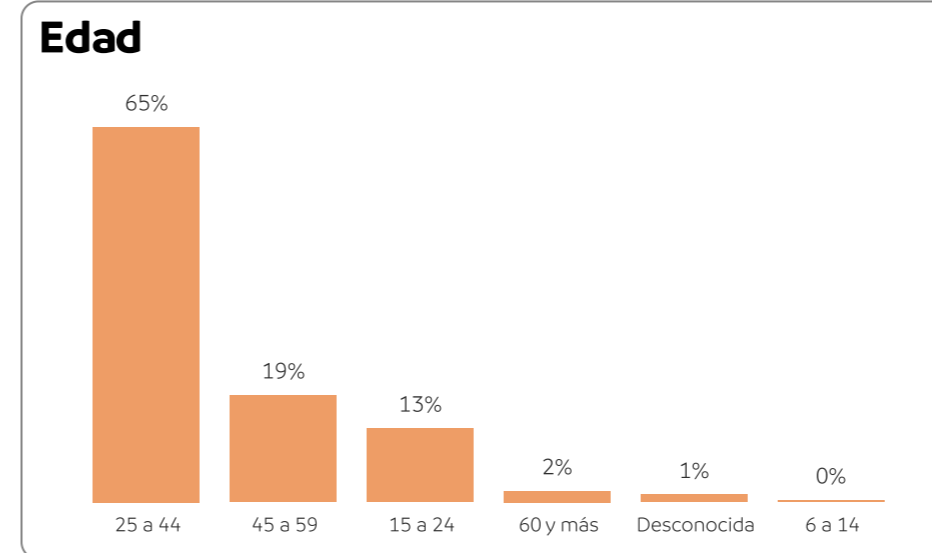
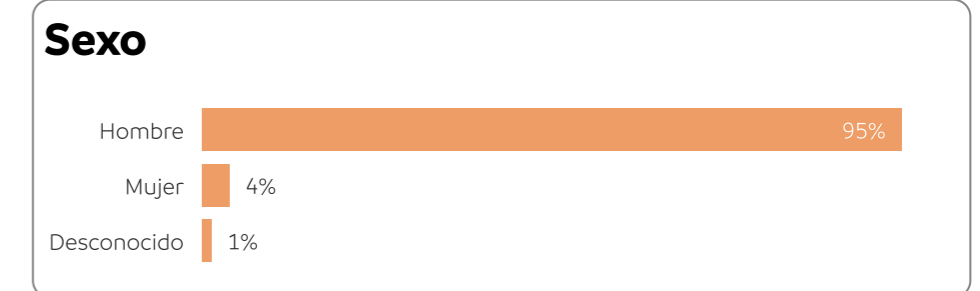
1,091
Mujeres en situación de violencia (EUV)



En García de enero a octubre de 2024, se capturaron 1,091 casos de mujeres en situación de violencia. Al analizar el perfil de las personas afectadas, se encontró que la mayoría de ellas se encuentran en el grupo de edad de 25 a 44 años, tienen escolaridad de nivel secundaria, están casadas o en unión libre y dedican su tiempo principalmente al trabajo ya sea dentro o fuera del hogar.

Perfil de la persona agresora

1,091
Personas agresoras



En 2024, al mes de octubre, se capturaron 1,091 casos de personas por violentar mujeres. Al analizar el perfil de los agresores, se encontró que, en su mayoría, son hombres, pertenecen al rango de edad de 25 a 44 años, tienen escolaridad de nivel secundaria, están casados(as) o en unión libre y se dedican a trabajar.

García

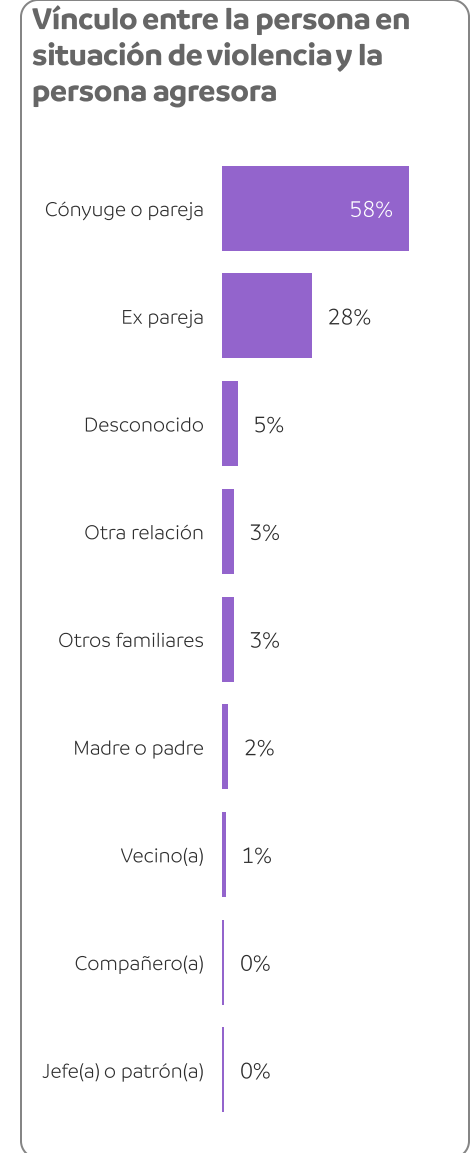
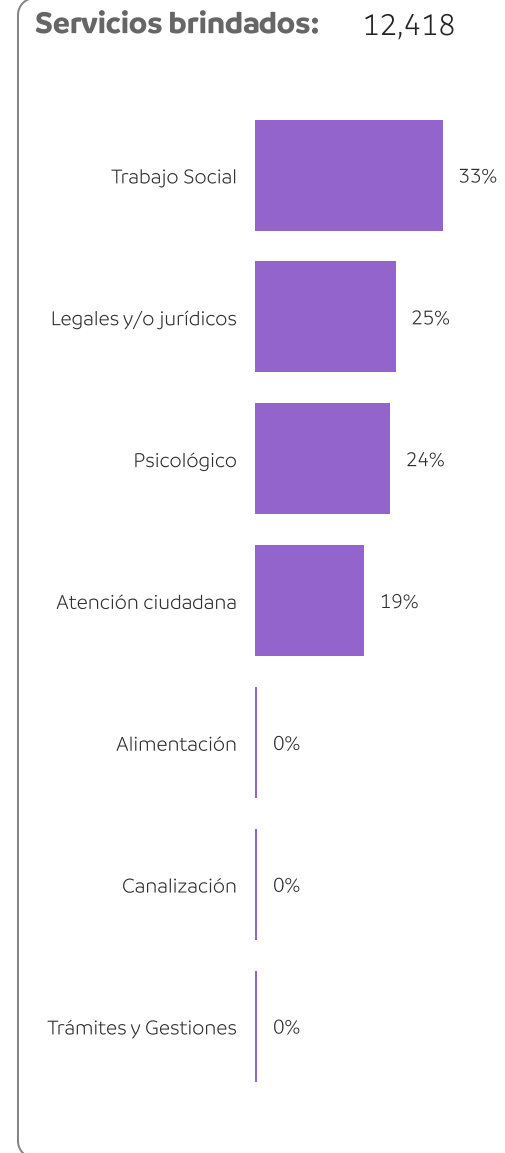
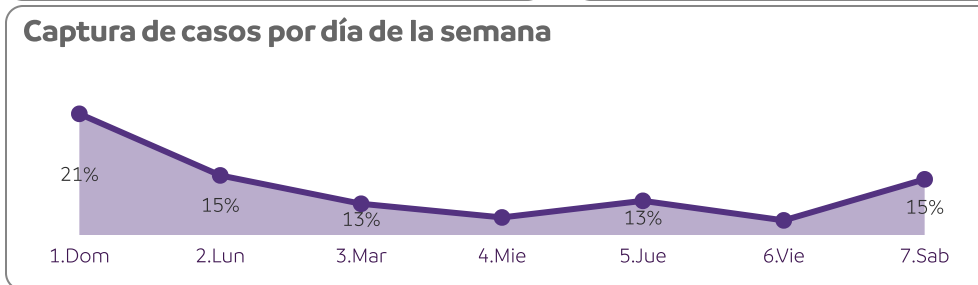
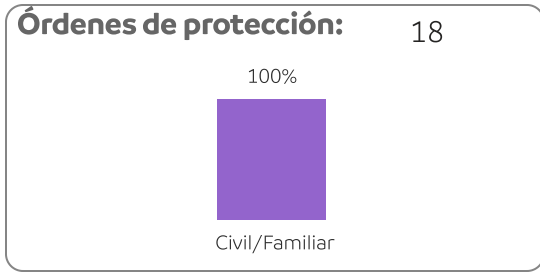
De enero a octubre del año 2024, en los casos capturados por García se reportó que las mujeres se enfrentaron principalmente a violencia psicológica en el ámbito familiar. También se resalta que, en la mayoría de los casos, el responsable de la violencia de género contra la mujer es su cónyuge o pareja y se detecta que los domingos son los días en los que se registraron más casos de violencia.

En este periodo se capturaron 18 órdenes de protección, en su mayoría civiles/familiares y se capturaron 12,418 servicios, en su mayoría de trabajo social.

Asimismo, se observa que durante este periodo no se capturaron casos de feminicidio.

Casos de violencia por tipo y modalidad

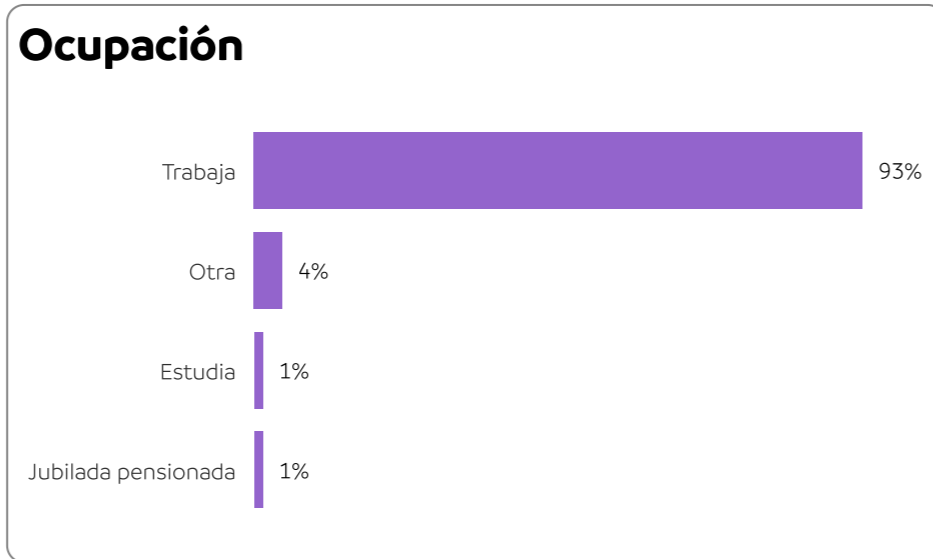
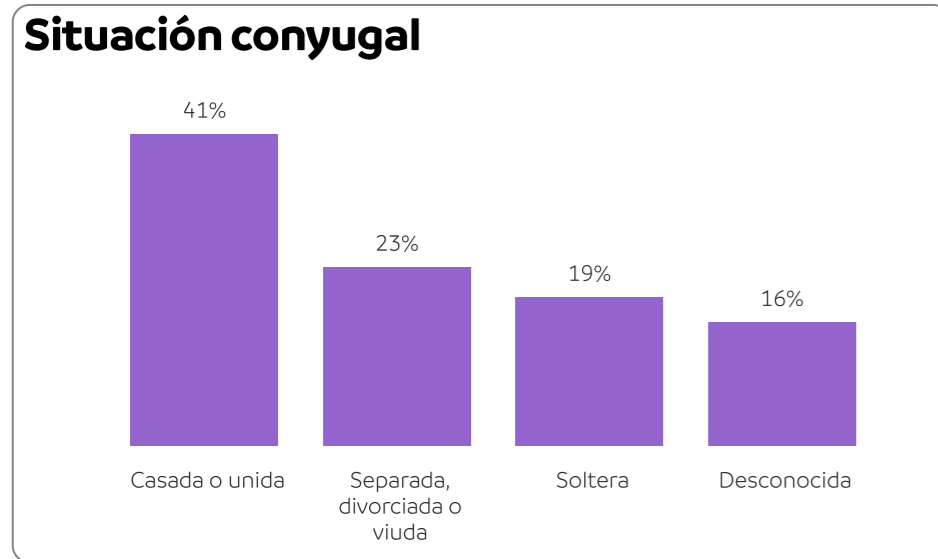
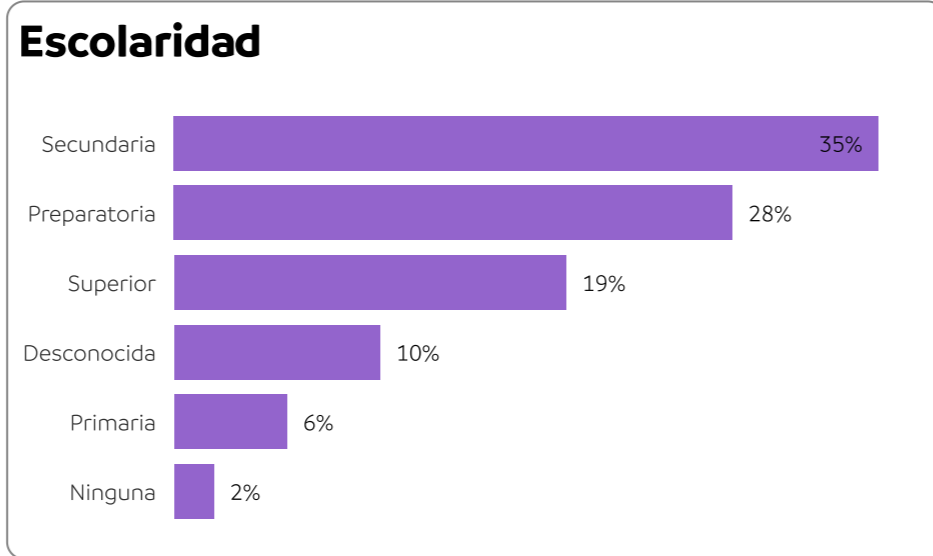
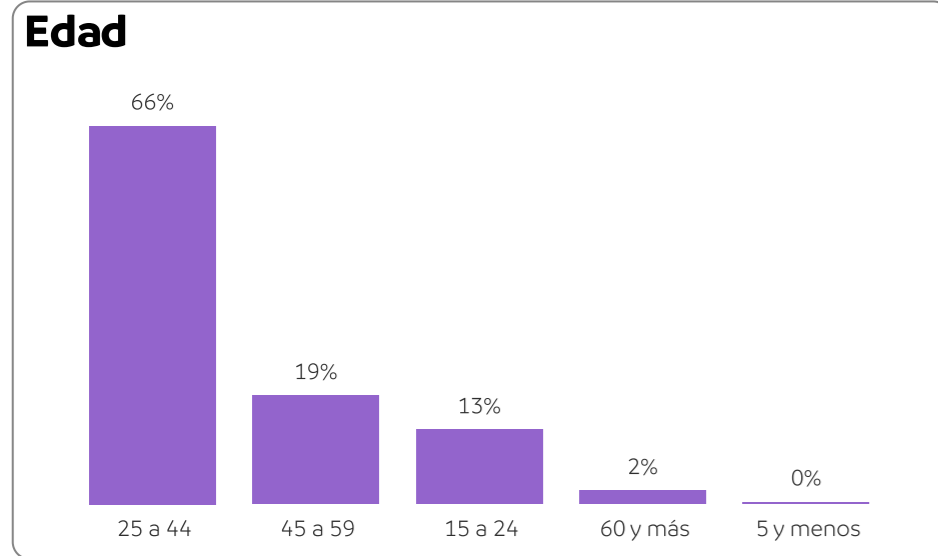
	Económica	Física	Patrimonial	Psicológica	Sexual	Otro
Laboral	1	1	0	4	1	0
Familiar	252	407	101	950	43	3
Digital	1	0	0	3	0	0
Comunitaria	0	2	1	12	2	0
Total	254	410	102	969	46	3



General Escobedo

Perfil de la persona en situación de violencia

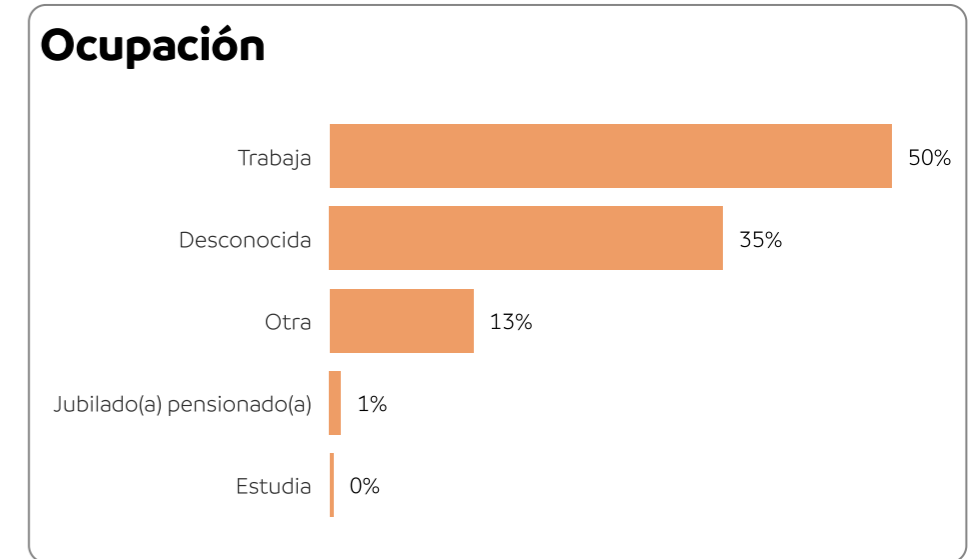
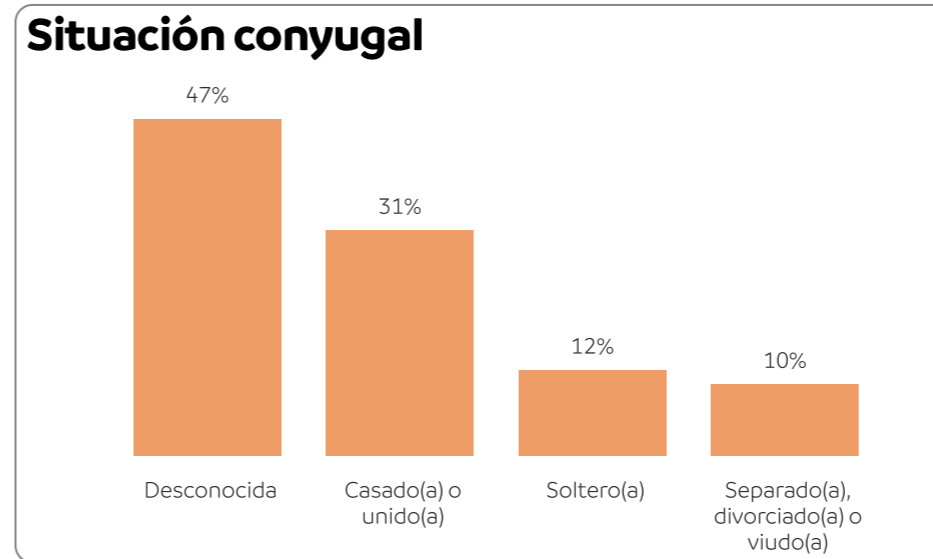
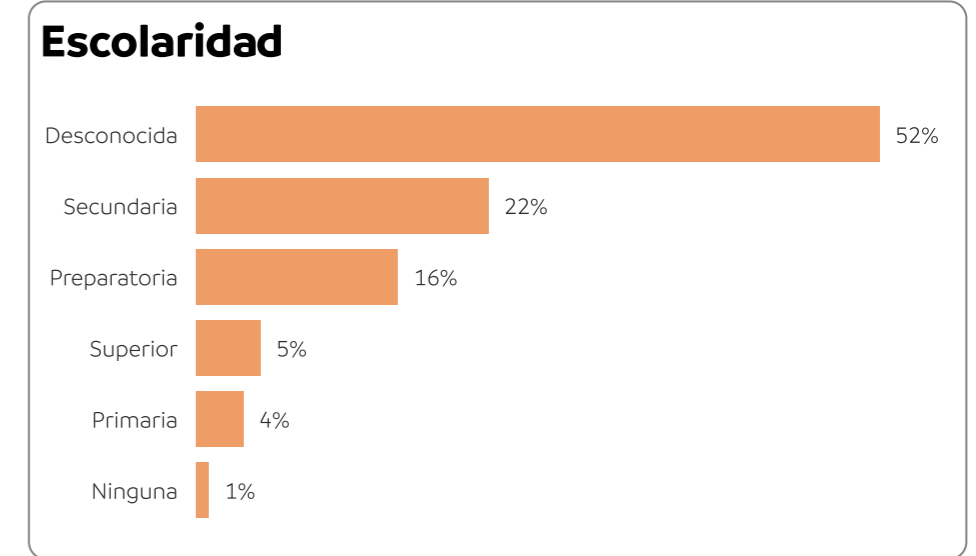
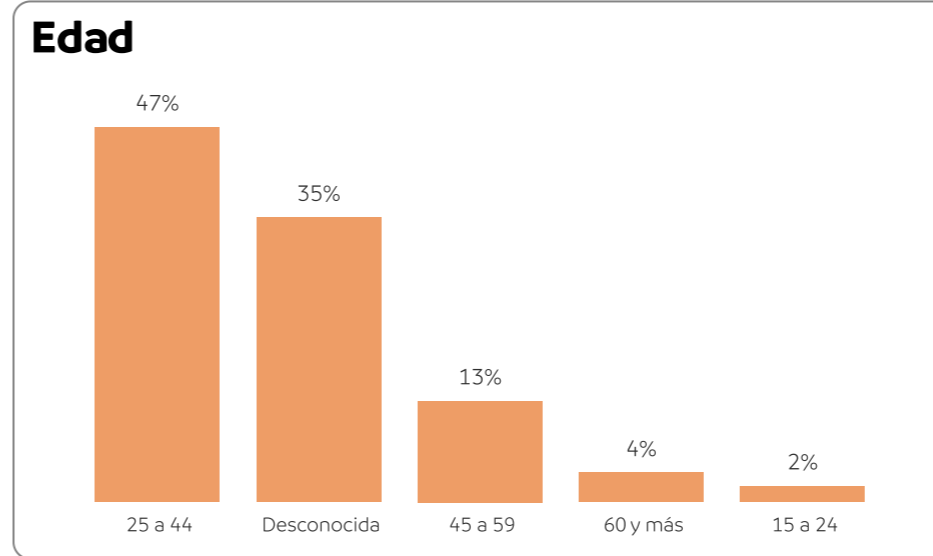
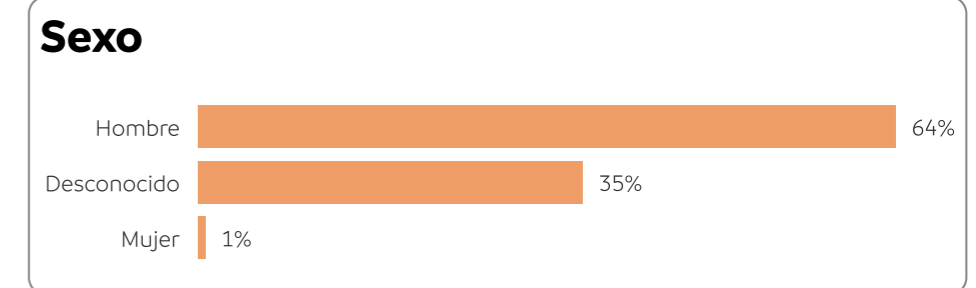
303
Mujeres en situación de violencia (EUV)



En General Escobedo de enero a octubre de 2024, se capturaron 303 casos de mujeres en situación de violencia. Al analizar el perfil de las personas afectadas, se encontró que la mayoría de ellas se encuentran en el grupo de edad de 25 a 44 años, tienen escolaridad de nivel secundaria, están casadas o en unión libre y dedican su tiempo principalmente al trabajo ya sea dentro o fuera del hogar.

Perfil de la persona agresora

303
Personas agresoras



En 2024, al mes de octubre, se capturaron 303 casos de personas por violentar mujeres. Al analizar el perfil de los agresores, se encontró que, en su mayoría, son hombres, pertenecen al rango de edad de 25 a 44 años y se dedican a trabajar. Se desconoce la mayor parte de la información respecto a su escolaridad y situación conyugal; sin embargo, se sabe que el 22% tienen escolaridad de nivel secundaria y el 31% están casados(as) o en unión libre.

General Escobedo

De enero a octubre del año 2024, en los casos capturados por General Escobedo se reportó que las mujeres se enfrentaron principalmente a violencia psicológica en el ámbito familiar. También se resalta que, en la mayoría de los casos, el responsable de la violencia de género contra la mujer es su cónyuge o pareja y se detecta que los miércoles son los días en los que se registraron más casos de violencia.

Durante este periodo no se capturaron órdenes de protección; sin embargo, se capturaron 1,307 servicios, en su mayoría psicológicos.

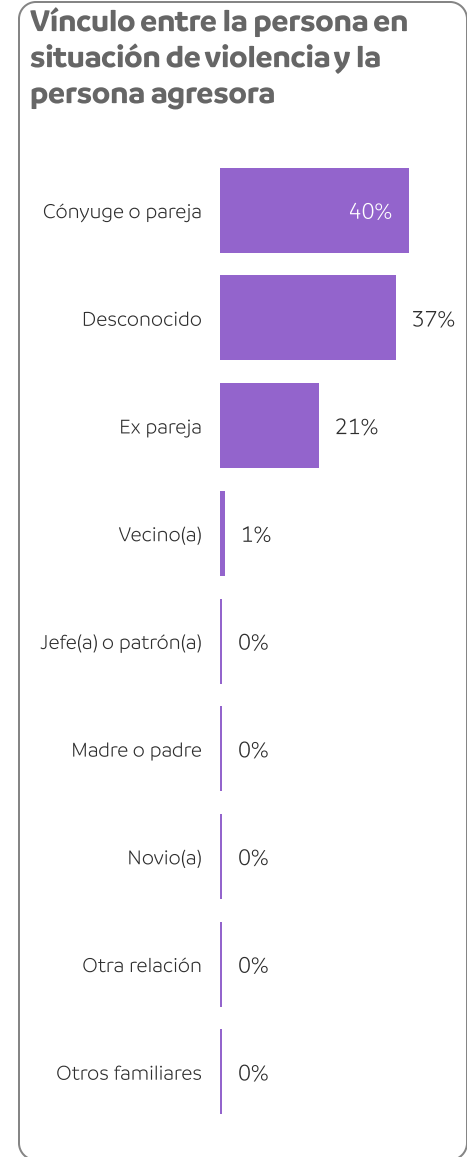
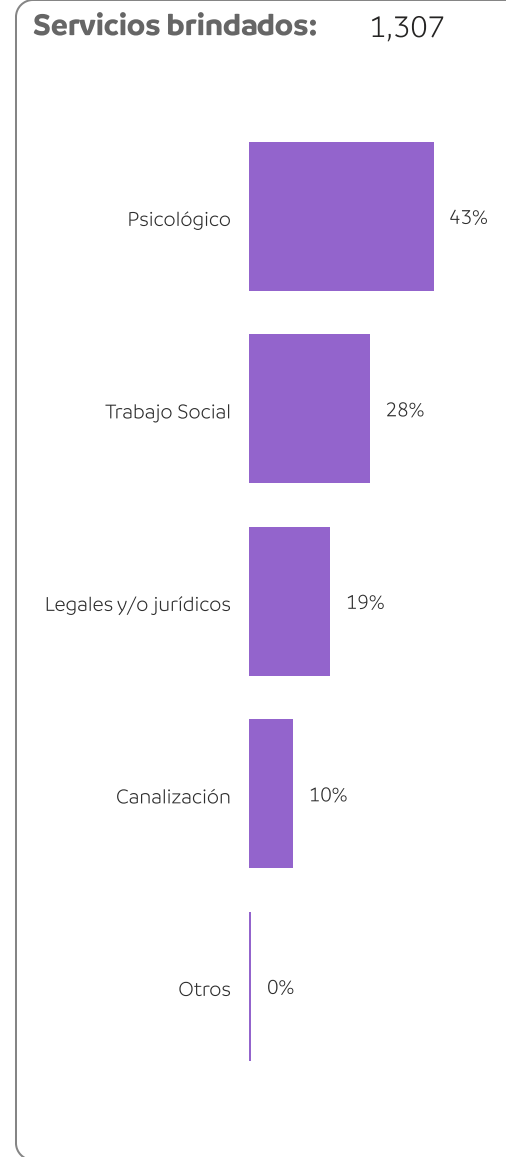
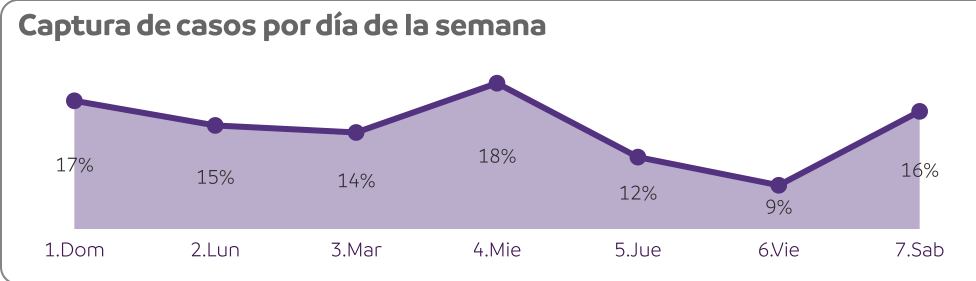
Asimismo, se observa que durante este periodo no se capturaron casos de feminicidio.

Casos de violencia por tipo y modalidad

-	Económica	Física	Patrimonial	Psicológica	Sexual	Otro
Laboral	0	1	0	3	2	0
Institucional	0	2	0	2	0	0
Familiar	125	128	63	285	37	29
Digital	0	0	0	1	0	0
Comunitaria	1	2	3	9	3	1
Total	126	133	66	300	42	30

Órdenes de protección:

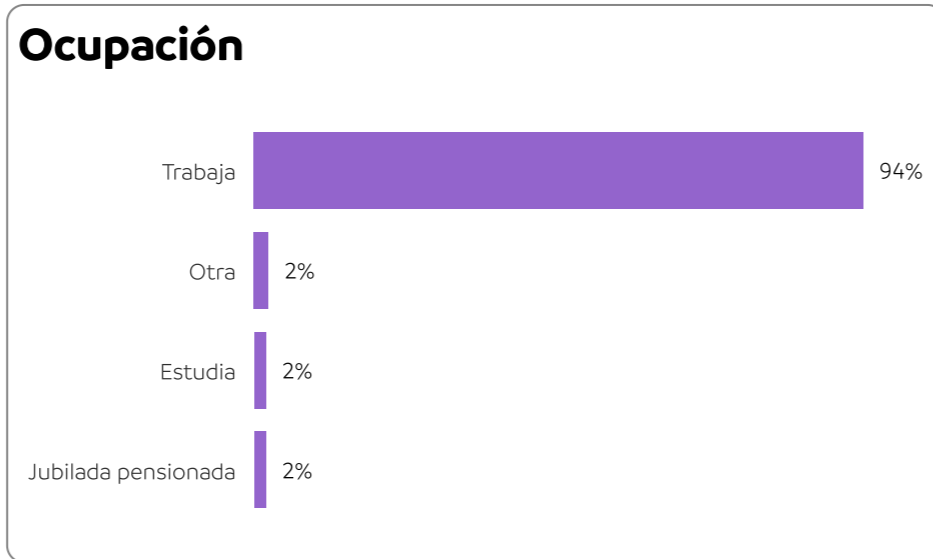
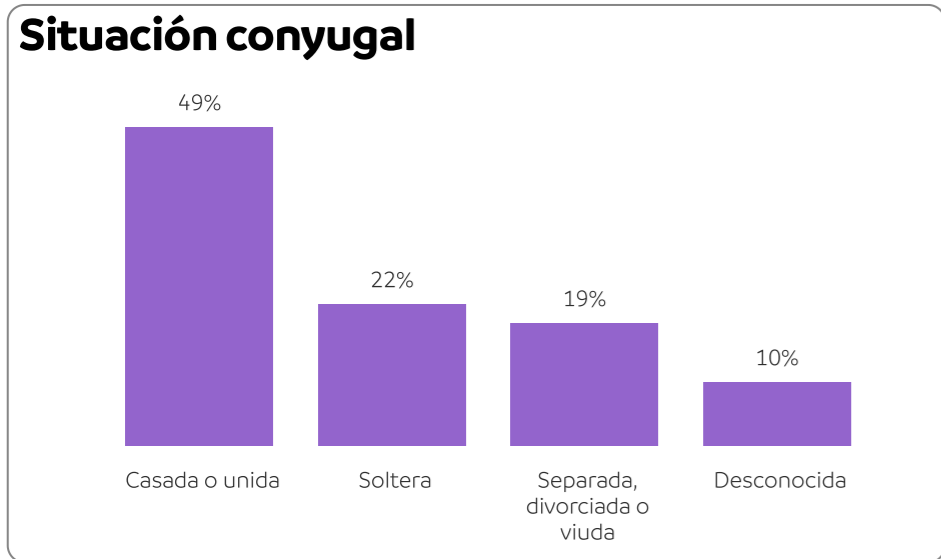
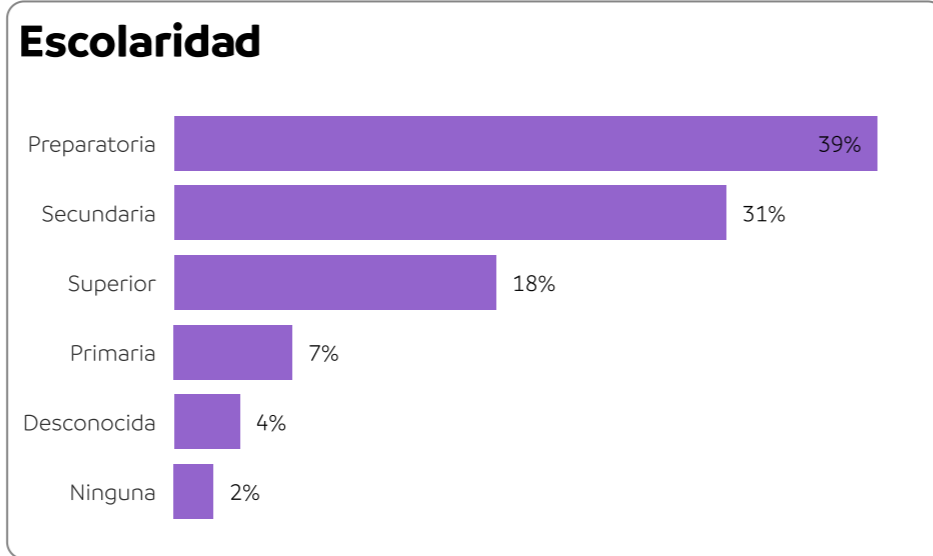
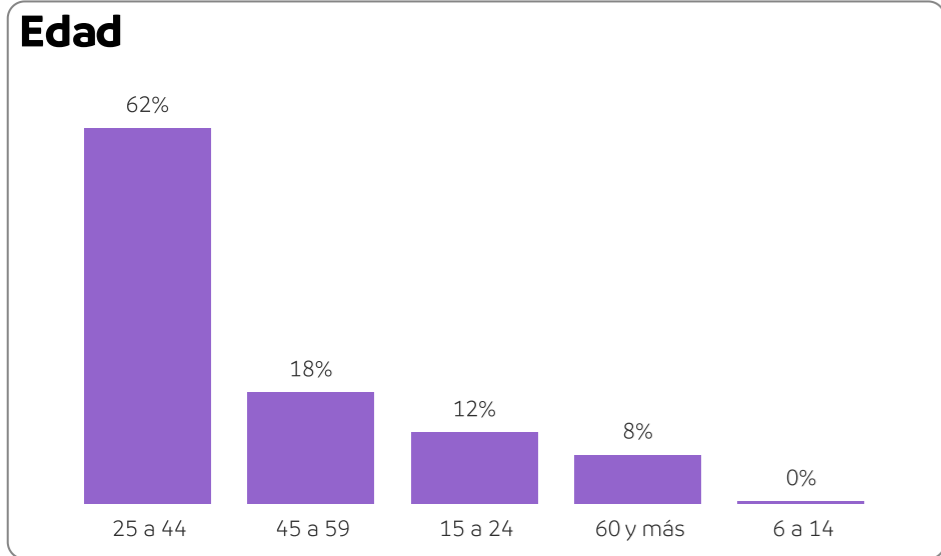
No hay registros en el periodo



Guadalupe

Perfil de la persona en situación de violencia

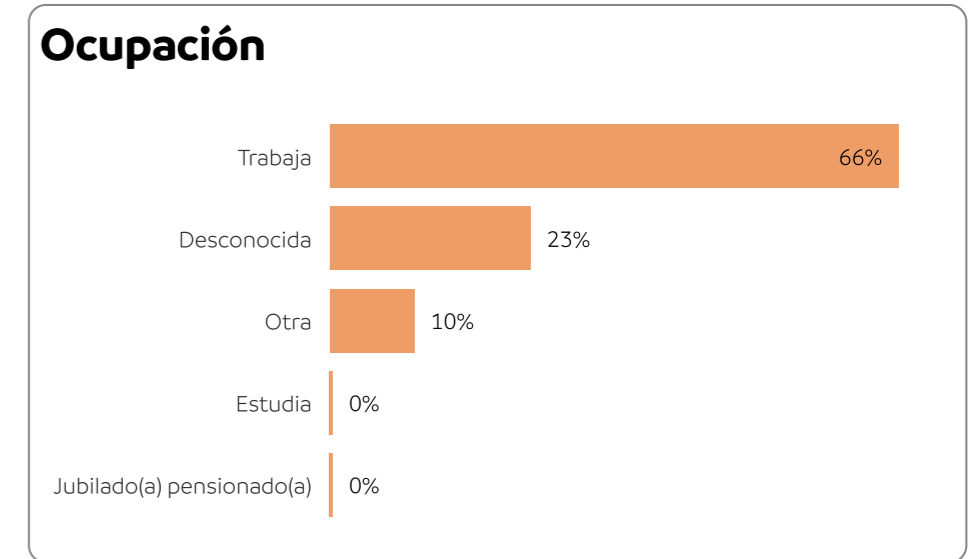
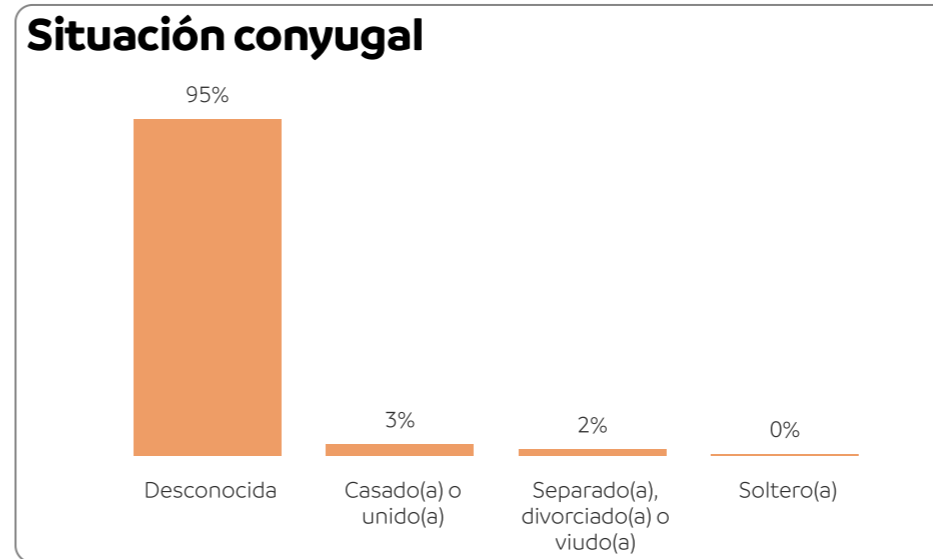
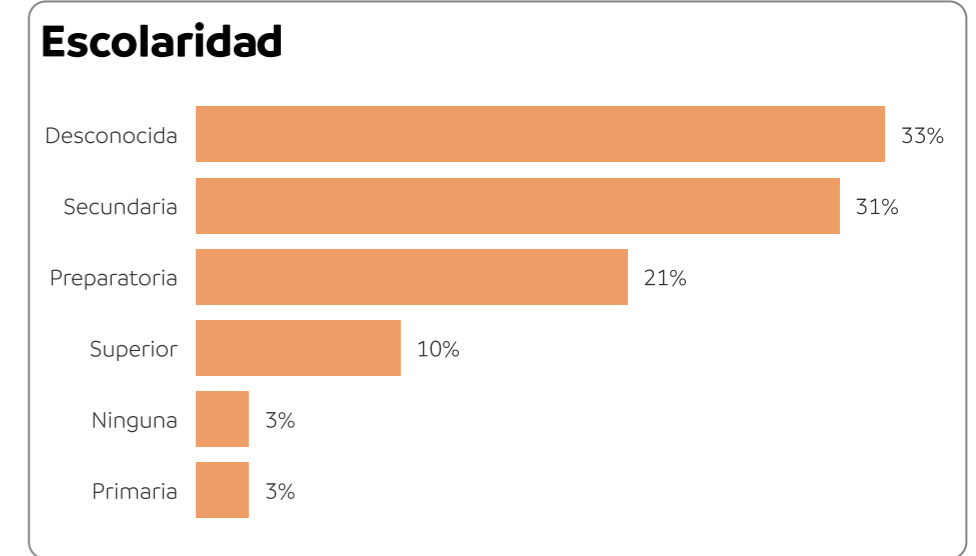
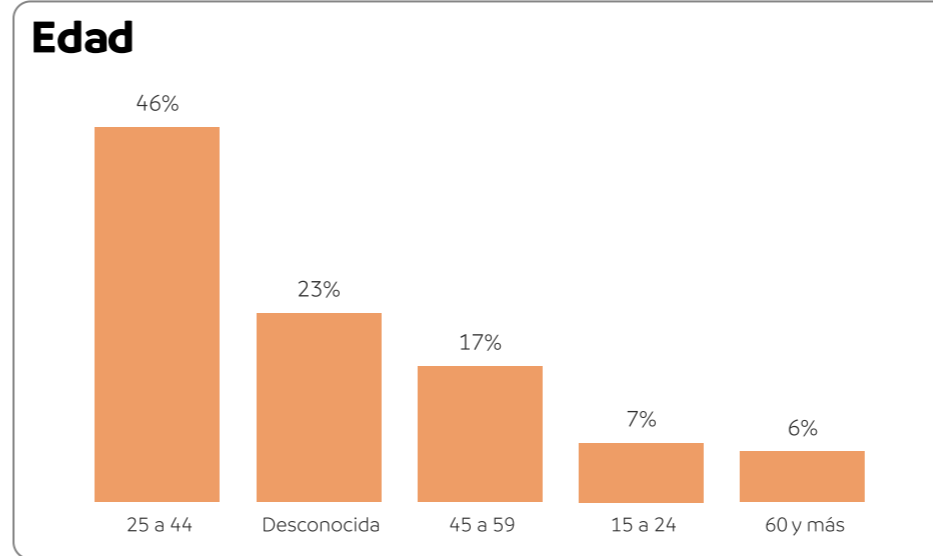
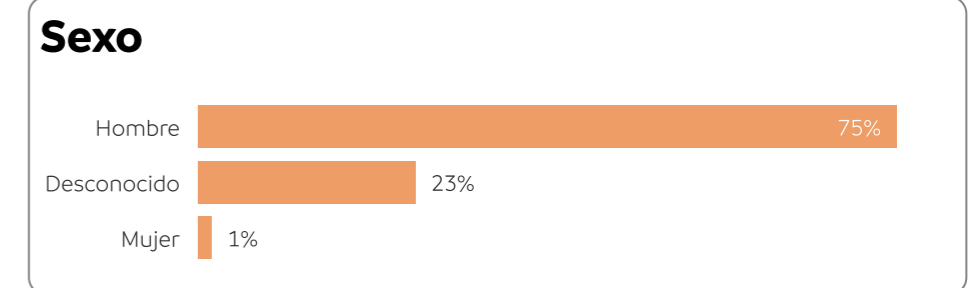
274
Mujeres en situación de violencia (EUV)



En Guadalupe de enero a octubre de 2024, se capturaron 274 casos de mujeres en situación de violencia. Al analizar el perfil de las personas afectadas, se encontró que la mayoría de ellas se encuentran en el grupo de edad de 25 a 44 años, tienen escolaridad de nivel preparatoria, están casadas o en unión libre y dedican su tiempo principalmente al trabajo ya sea dentro o fuera del hogar.

Perfil de la persona agresora

274
Personas agresoras



En 2024, al mes de octubre, se capturaron 274 casos de personas por violentar mujeres. Al analizar el perfil de los agresores, se encontró que, en su mayoría, son hombres, pertenecen al rango de edad de 25 a 44 años y se dedican a trabajar. Se desconoce la mayor parte de la información respecto a su escolaridad y situación conyugal; sin embargo, se sabe que el 31% tienen escolaridad de nivel secundaria y el 3% están casados(as) o en unión libre.

Guadalupe

De enero a octubre del año 2024, en los casos capturados por Guadalupe se reportó que las mujeres se enfrentaron principalmente a violencia psicológica en el ámbito familiar. También se resalta que el 2% de los responsables de la violencia de género contra la mujer es su cónyuge o pareja, y otro 2% es su ex-pareja y se detecta que los martes son los días en los que se registraron más casos de violencia.

Durante este periodo no se capturaron órdenes de protección; sin embargo, se capturaron 3 servicios brindados a mujeres.


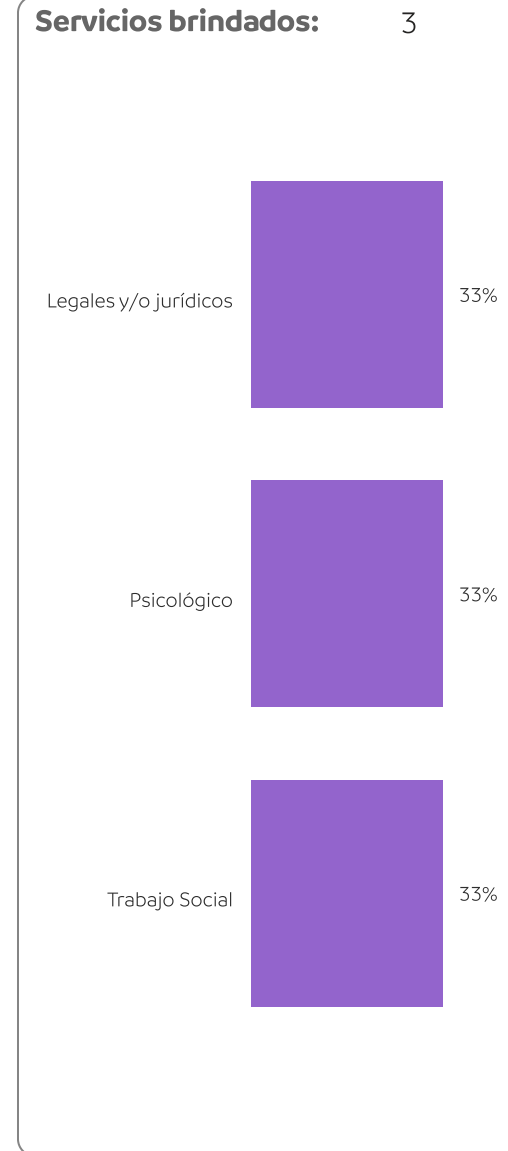
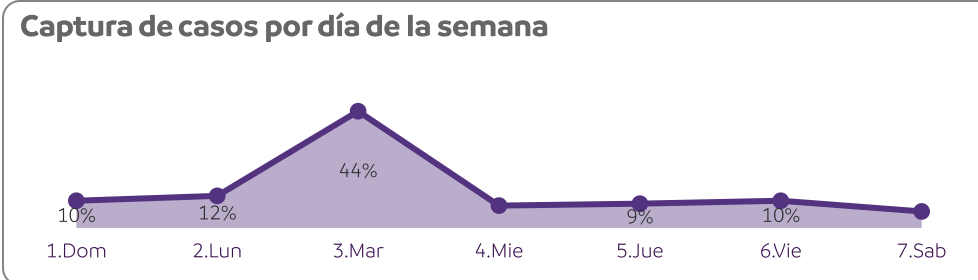
Asimismo, se observa que durante este periodo no se capturaron casos de feminicidio.

Casos de violencia por tipo y modalidad

-	Económica	Física	Patrimonial	Psicológica	Sexual	Otro
Institucional	0	0	0	1	0	0
Familiar	29	6	3	259	2	0
Escolar	0	0	0	1	0	0
Comunitaria	0	0	1	2	2	0
Total	29	6	4	263	4	0

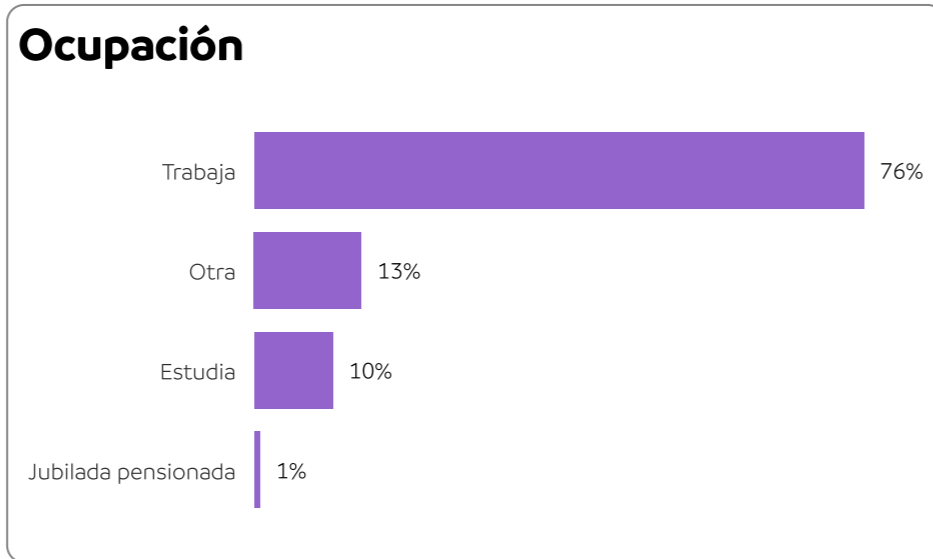
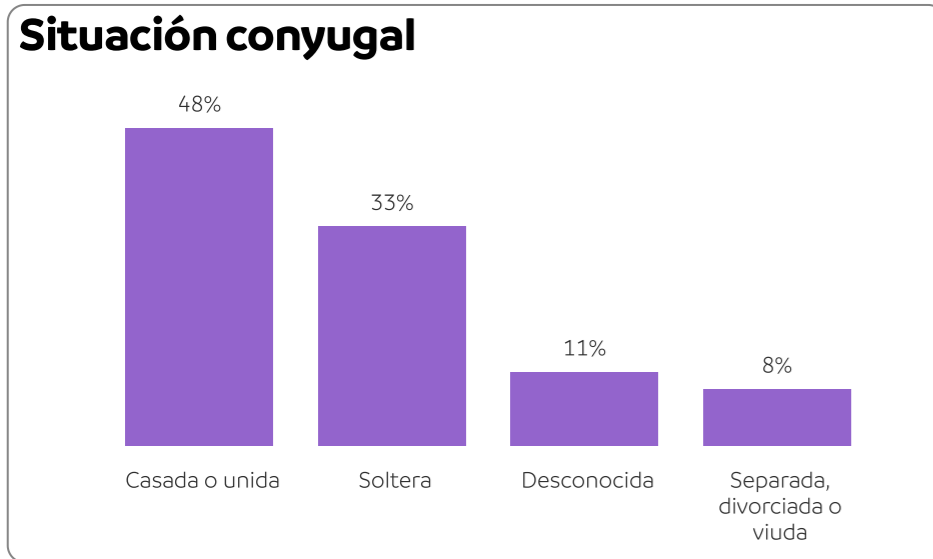
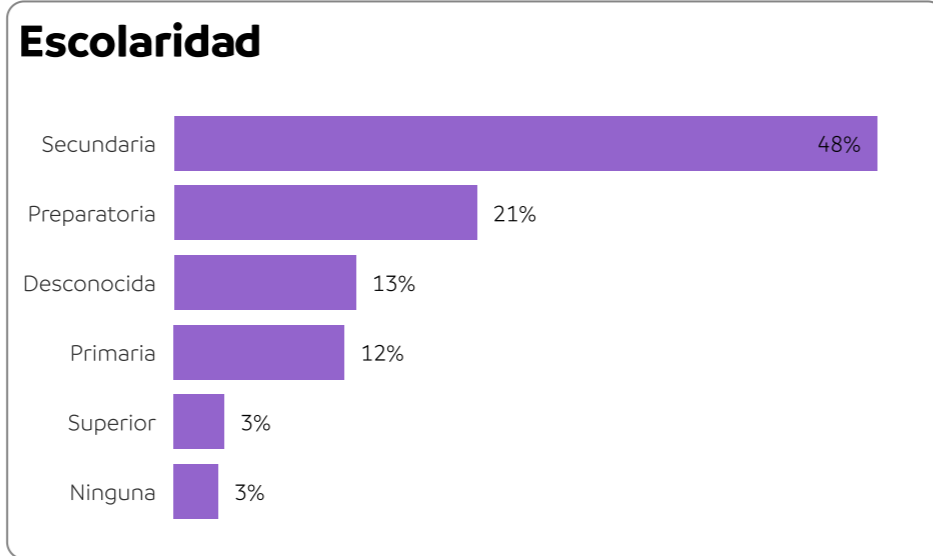
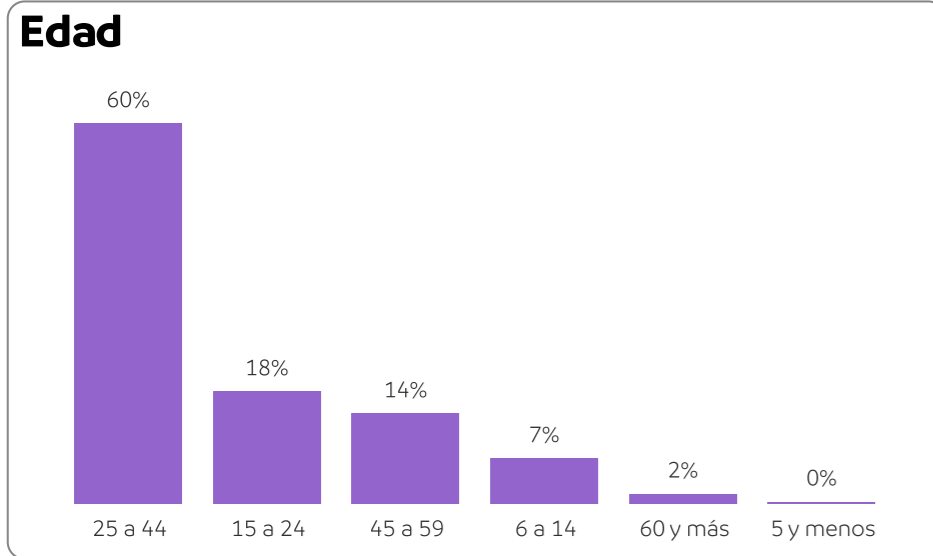
Órdenes de protección:

No hay registros en el periodo



Perfil de la persona en situación de violencia

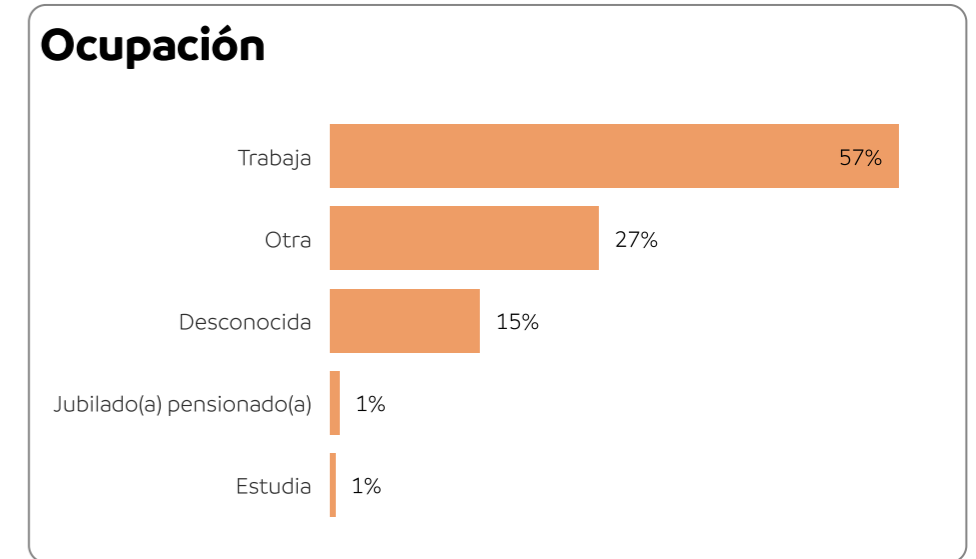
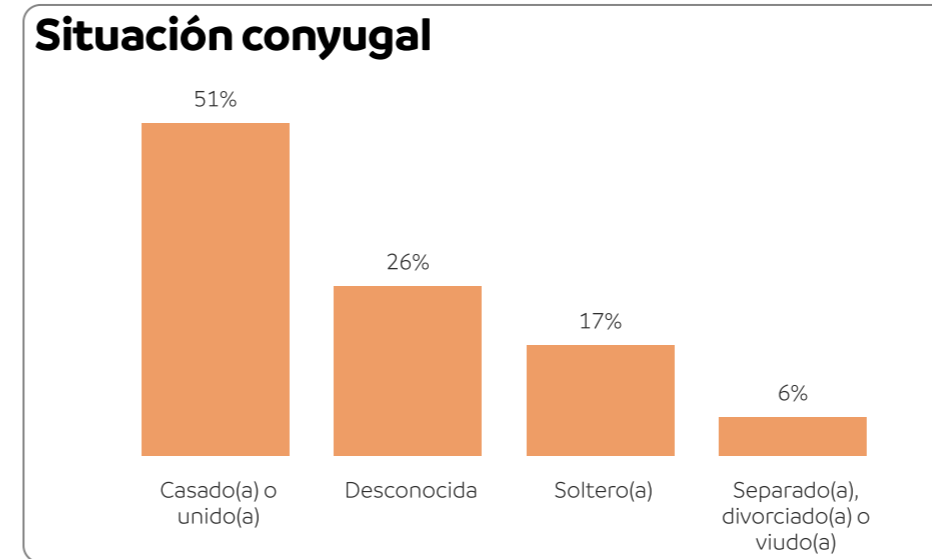
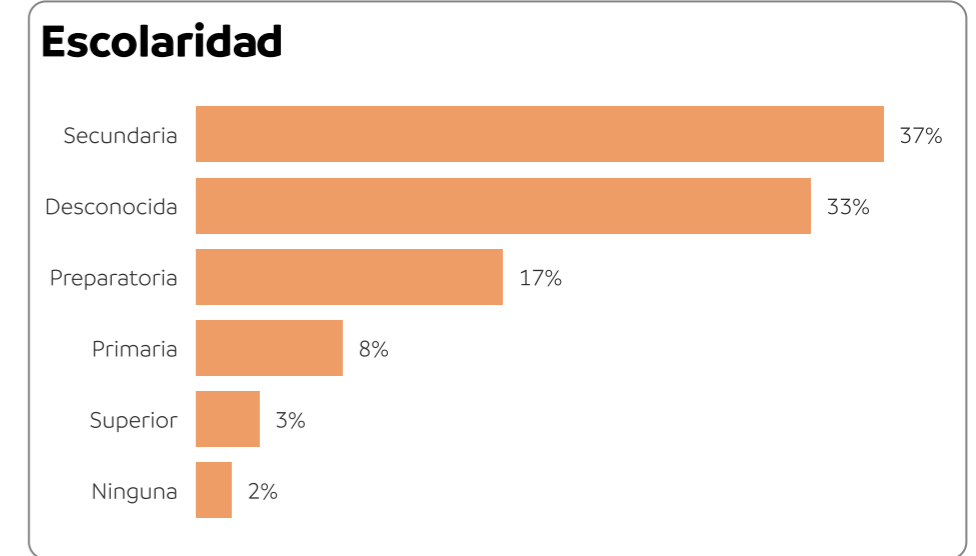
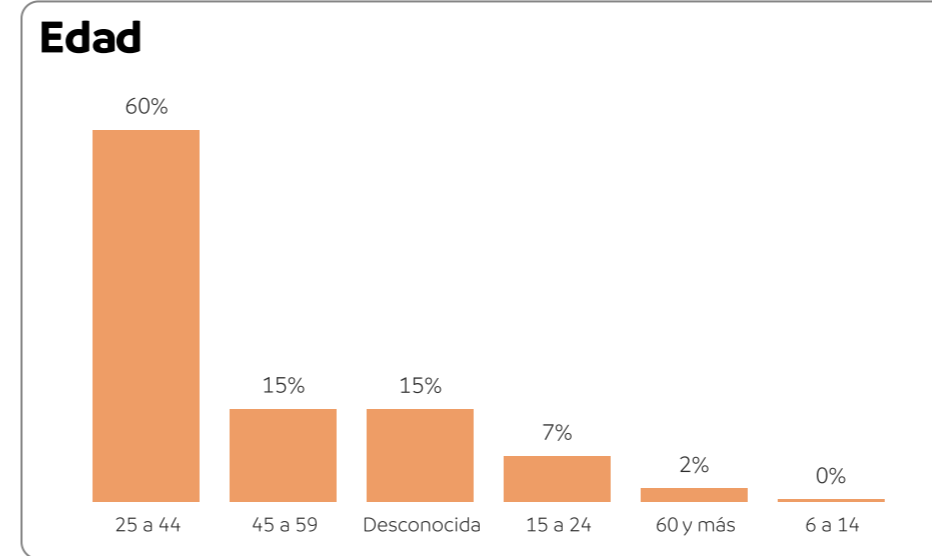
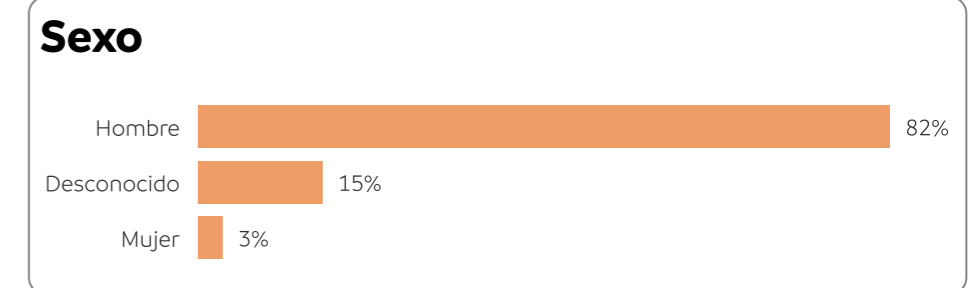
2,139
Mujeres en situación de violencia (EUV)



En Juárez de enero a octubre de 2024, se capturaron 2,139 casos de mujeres en situación de violencia. Al analizar el perfil de las personas afectadas, se encontró que la mayoría de ellas se encuentran en el grupo de edad de 25 a 44 años, tienen escolaridad de nivel secundaria, están casadas o en unión libre y dedican su tiempo principalmente al trabajo ya sea dentro o fuera del hogar.

Perfil de la persona agresora

2,139
Personas agresoras



En 2024, al mes de octubre, se capturaron 2,139 casos de personas por violentar mujeres. Al analizar el perfil de los agresores, se encontró que, en su mayoría, son hombres, pertenecen al rango de edad de 25 a 44 años, tienen escolaridad de nivel secundaria, están casados(as) o en unión libre y se dedican a trabajar.

Juárez

De enero a octubre del año 2024, en los casos capturados por Juárez se reportó que las mujeres se enfrentaron principalmente a violencia psicológica en el ámbito familiar. También se resalta que, en la mayoría de los casos, el responsable de la violencia de género contra la mujer es su ex-pareja y se detecta que los lunes son los días en los que se registraron más casos de violencia.

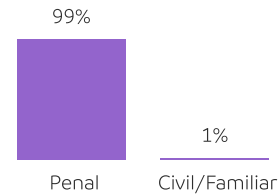
En este periodo se capturaron 338 órdenes de protección, en su mayoría penales y se capturaron 14,005 servicios, en su mayoría legales y/o jurídicos.

Asimismo, se observa que durante este periodo no se capturaron casos de feminicidio.

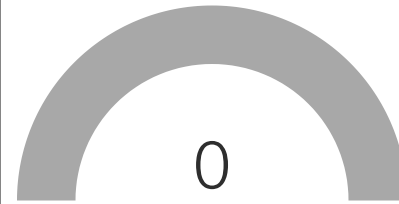
Casos de violencia por tipo y modalidad

	Económica	Física	Patrimonial	Psicológica	Sexual	Otro
Política	0	1	0	1	0	0
Obstétrica	0	0	0	0	0	1
Institucional	0	0	0	1	0	0
Familiar	629	647	117	1900	129	20
Escolar	0	0	0	12	1	1
Digital	0	0	0	2	0	0
Comunitaria	1	5	2	21	3	1
Total	630	653	119	1937	133	23

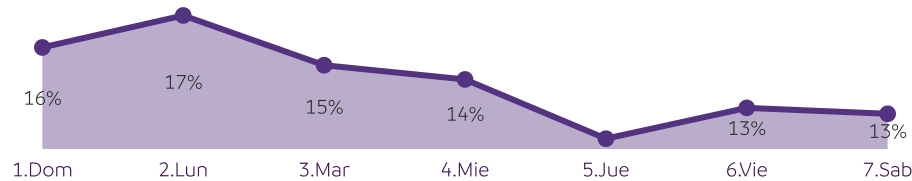
Órdenes de protección: 338



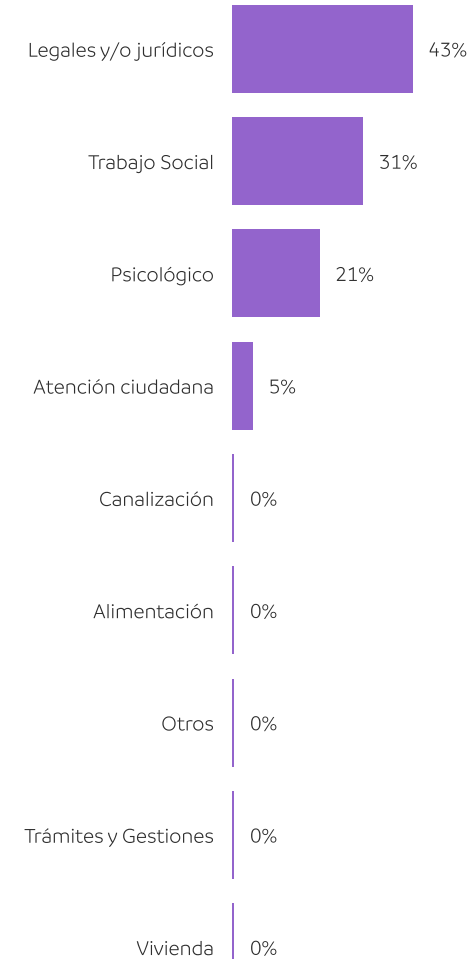
Número de feminicidios



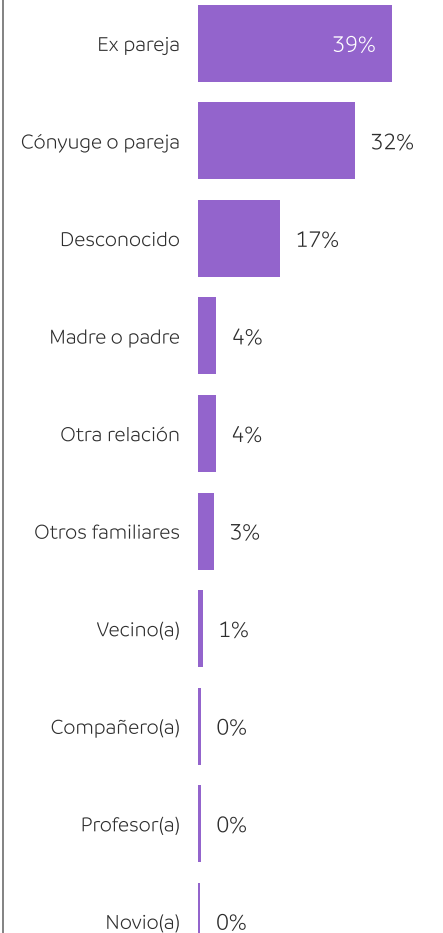
Captura de casos por día de la semana



Servicios brindados: 14,005



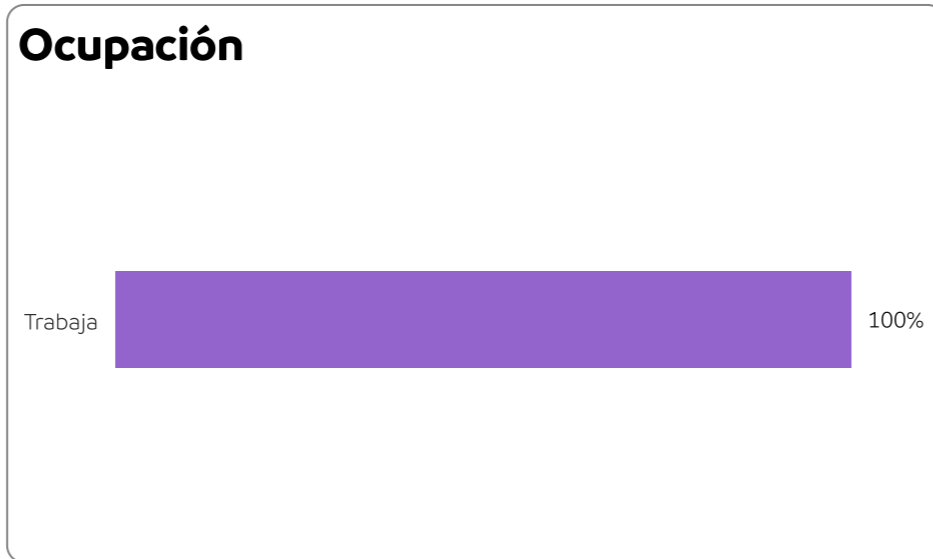
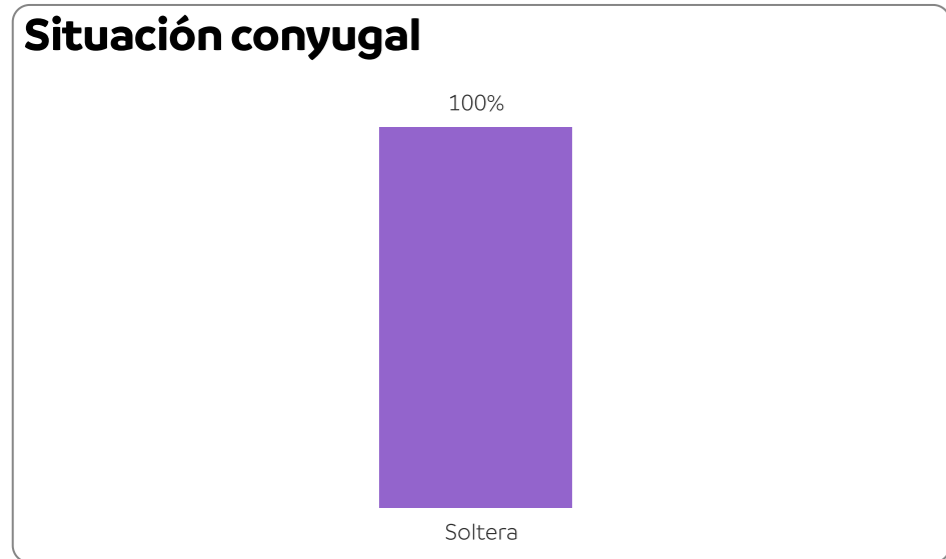
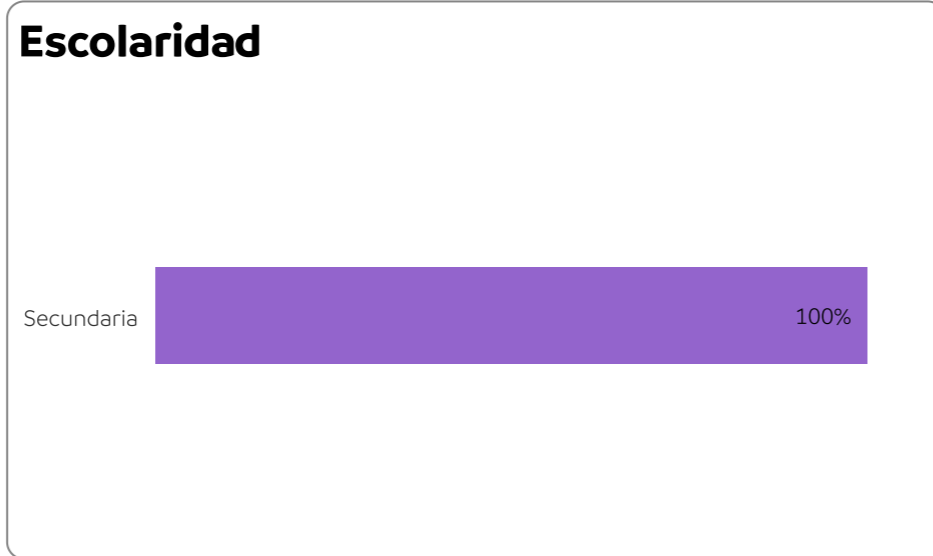
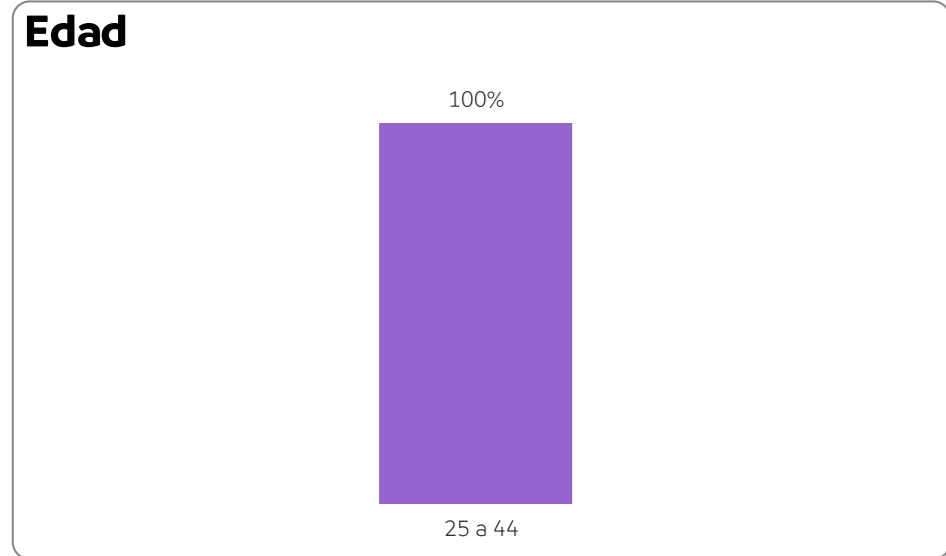
Vínculo entre la persona en situación de violencia y la persona agresora



Linares

Perfil de la persona en situación de violencia

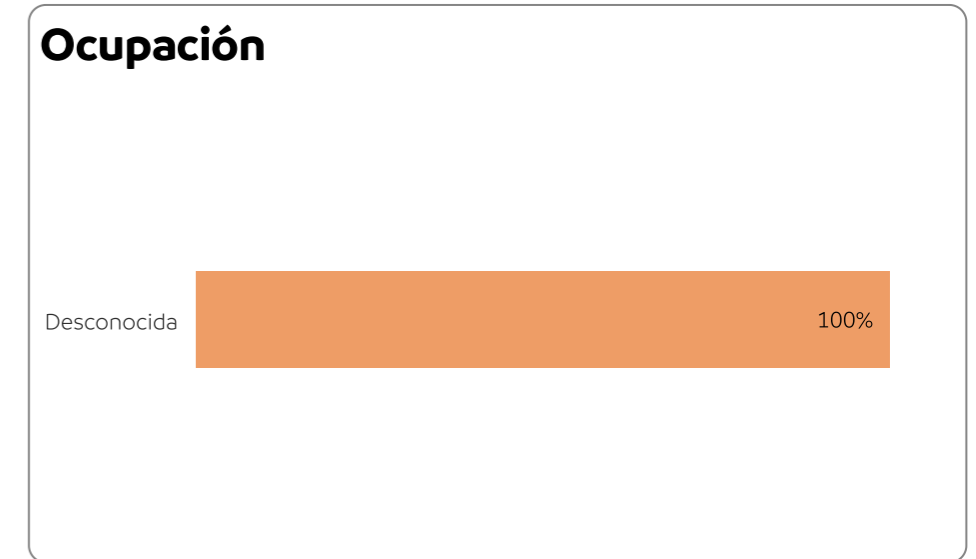
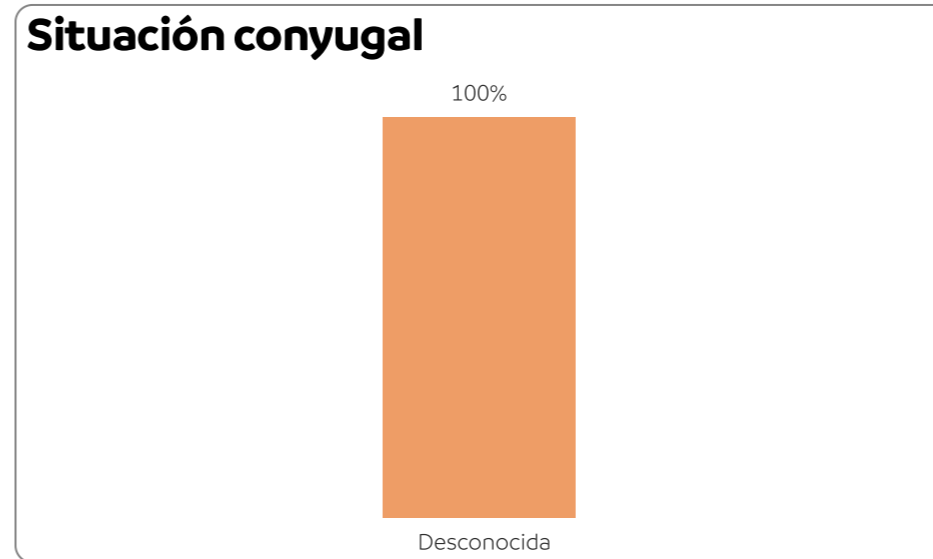
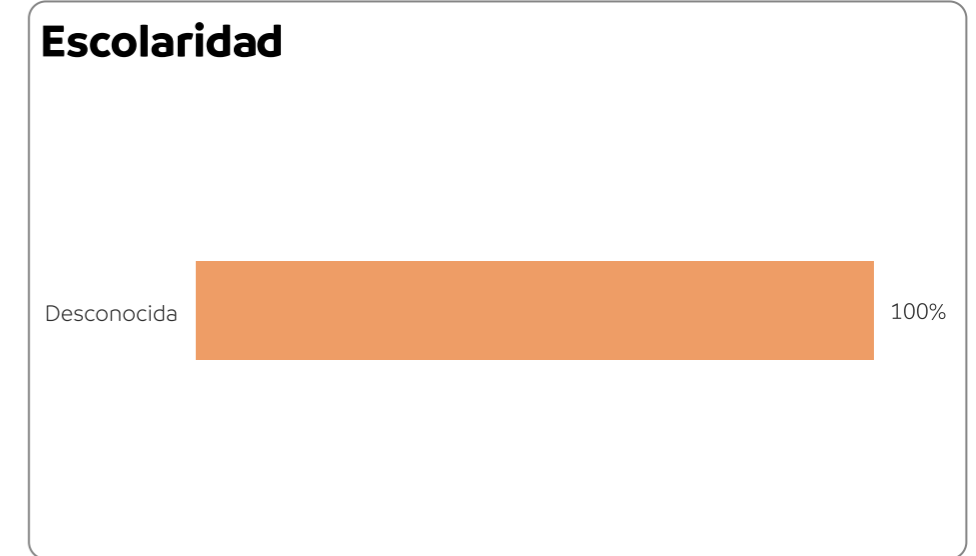
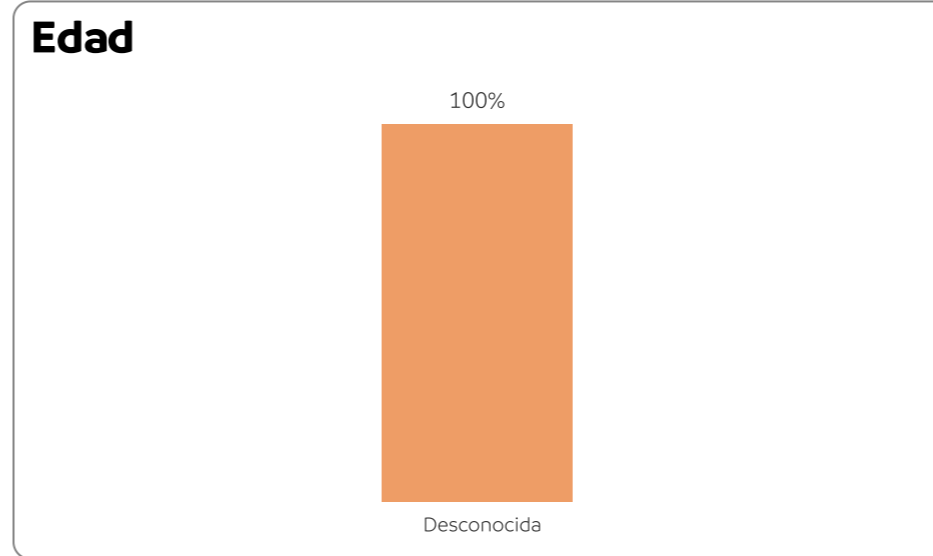
1
Mujeres en situación de violencia (EUV)



En Linares de enero a octubre de 2024, se capturó 1 caso de una mujer en situación de violencia. Al analizar su perfil, se encontró que se encuentra en el grupo de edad de 25 a 44 años, tiene escolaridad de nivel secundaria, es soltera y dedica su tiempo principalmente al trabajo ya sea dentro o fuera del hogar.

Perfil de la persona agresora

1
Personas agresoras



En 2024, al mes de octubre, se capturó 1 caso de una persona por violentar mujeres. Se desconoce la mayor parte de la información del agresor con respecto a su genero, edad, escolaridad, situación conyugal y ocupación.

Linares

De enero a octubre del año 2024, en los casos capturados por Linares se reportó que las mujeres se enfrentaron principalmente a violencia física y psicológica en el ámbito familiar. También, se detecta que los viernes son los días en los que se registraron más casos de violencia.

Durante este periodo no se capturaron órdenes de protección y no se capturaron servicios brindados a mujeres.

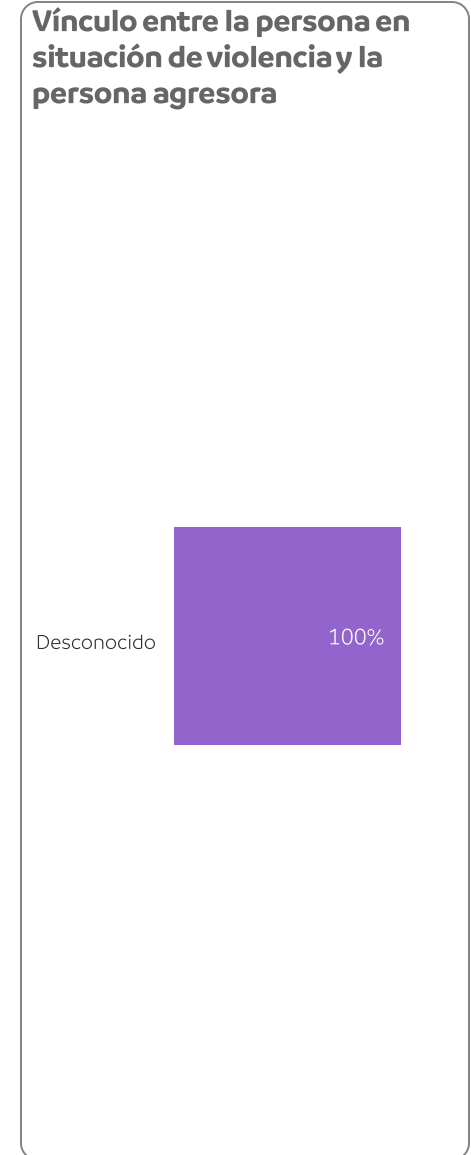
Asimismo, se observa que durante este periodo no se capturaron casos de feminicidio.

Casos de violencia por tipo y modalidad

-	Económica	Física	Patrimonial	Psicológica	Sexual	Otro
Familiar	0	1	0	1	0	0
Total	0	1	0	1	0	0

Servicios brindados:

No hay registros en el periodo



Órdenes de protección:

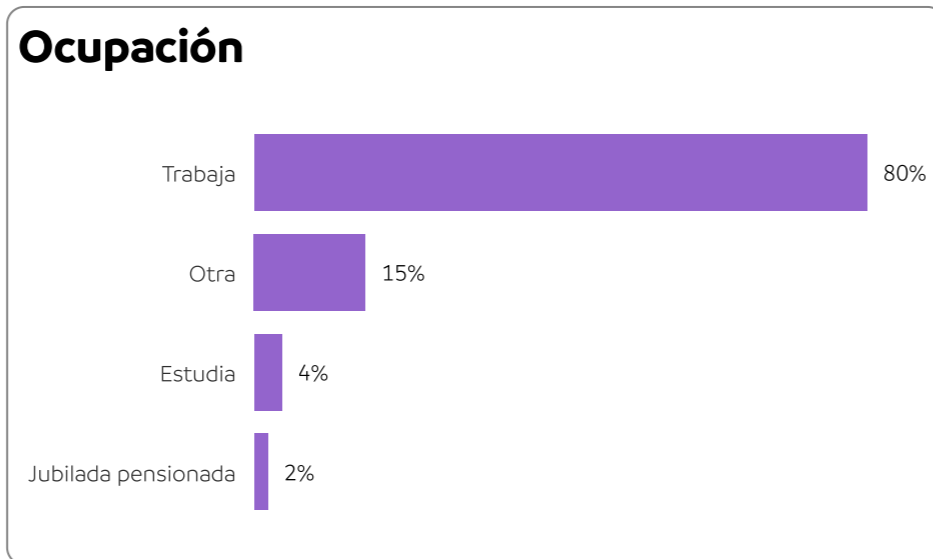
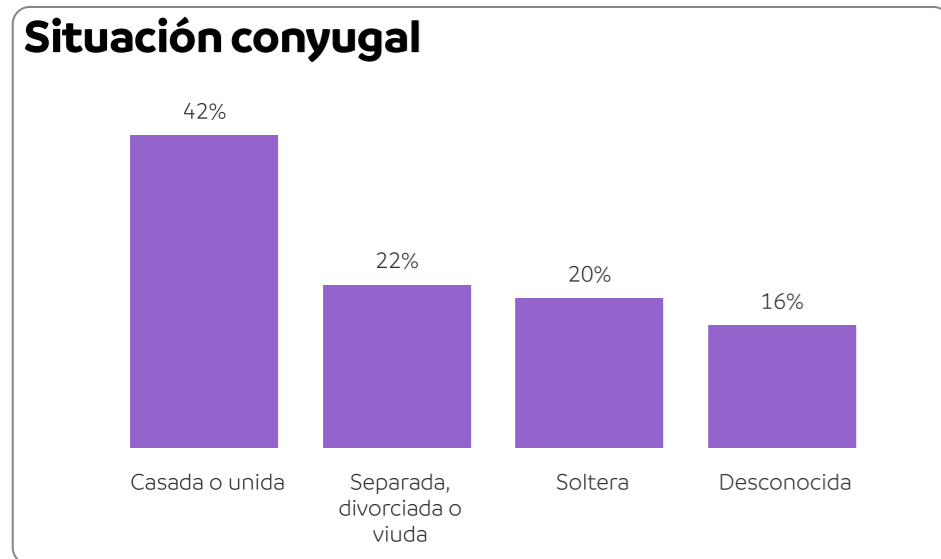
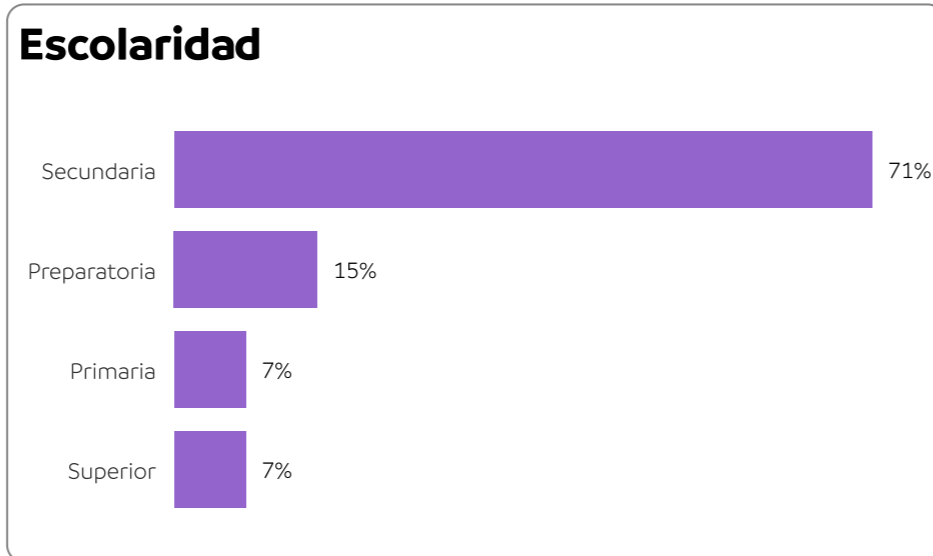
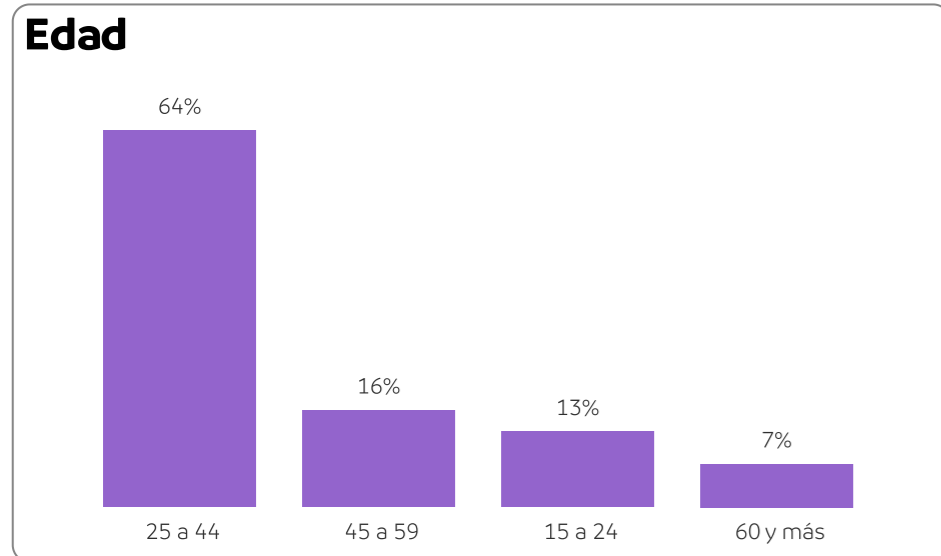
No hay registros en el periodo



Montemorelos

Perfil de la persona en situación de violencia

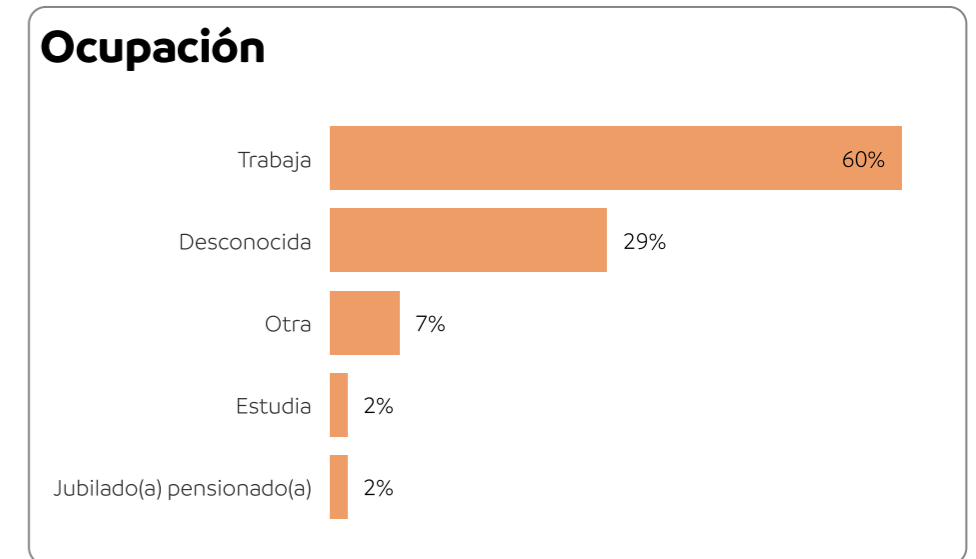
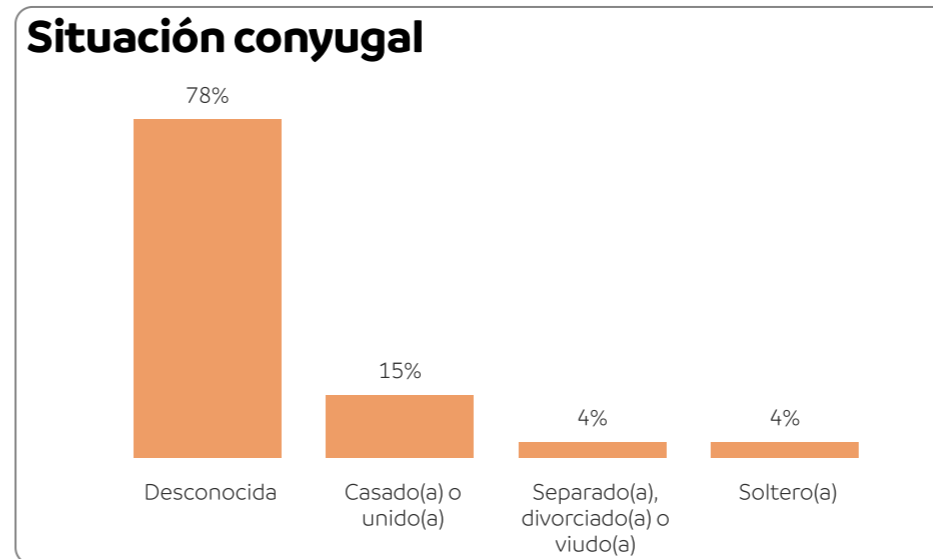
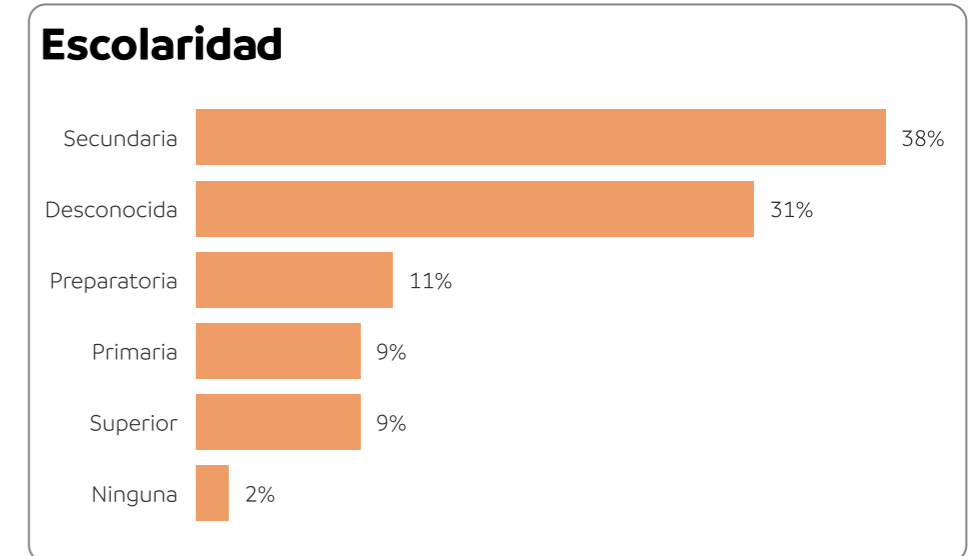
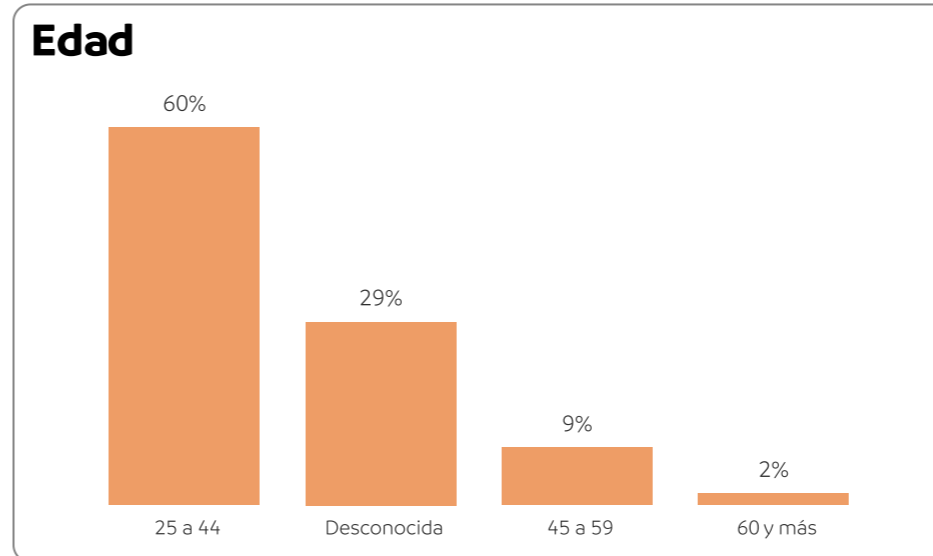
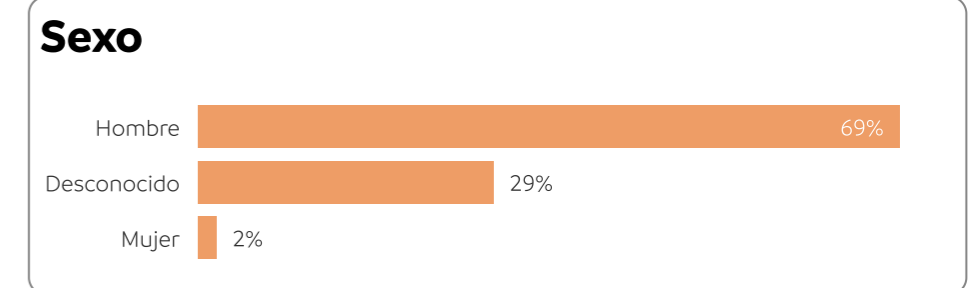
55
Mujeres en situación de violencia (EUV)



En Montemorelos de enero a octubre de 2024, se capturaron 55 casos de mujeres en situación de violencia. Al analizar el perfil de las personas afectadas, se encontró que la mayoría de ellas se encuentran en el grupo de edad de 25 a 44 años, tienen escolaridad de nivel secundaria, están casadas o en unión libre y dedican su tiempo principalmente al trabajo ya sea dentro o fuera del hogar.

Perfil de la persona agresora

55
Personas agresoras



En 2024, al mes de octubre, se capturaron 55 casos de personas por violentar mujeres. Al analizar el perfil de los agresores, se encontró que, en su mayoría, son hombres, pertenecen al rango de edad de 25 a 44 años, tienen escolaridad de nivel secundaria y se dedican a trabajar. Se desconoce la mayor parte de la información respecto a su situación conyugal; sin embargo, se sabe que el 15% están casados(as) o en unión libre.

Montemorelos

De enero a octubre del año 2024, en los casos capturados por Montemorelos se reportó que las mujeres se enfrentaron principalmente a violencia psicológica en el ámbito familiar. También se resalta que el 24% de los responsables de la violencia de género contra la mujer es su ex-pareja y se detecta que los martes son los días en los que se registraron más casos de violencia.

Durante este periodo no se capturaron órdenes de protección; sin embargo, se capturaron 59 servicios, en su mayoría de atención ciudadana.

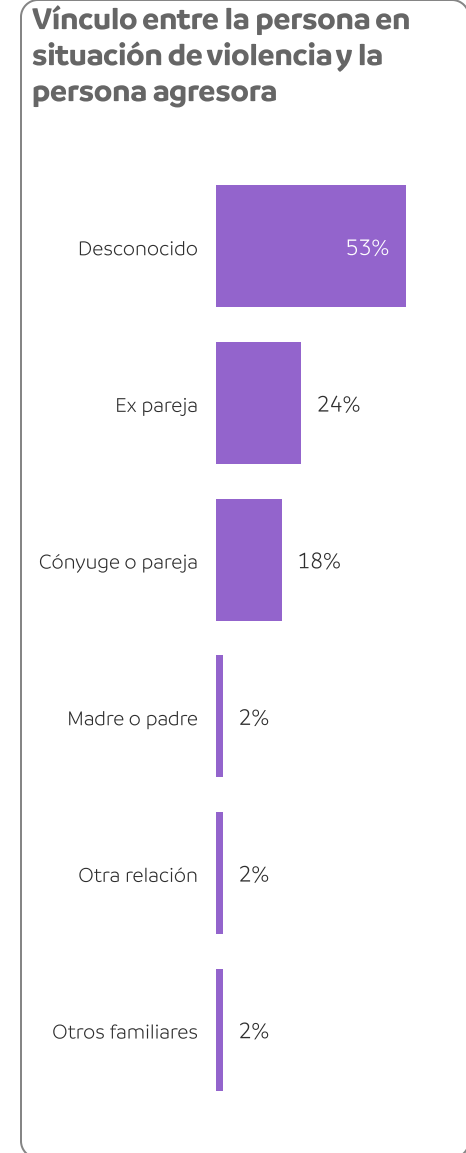
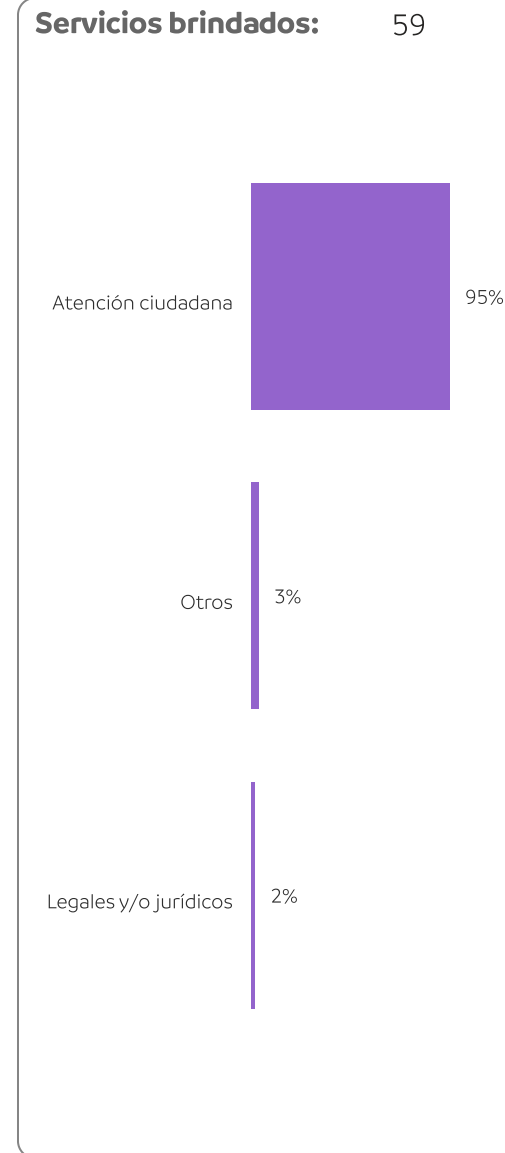
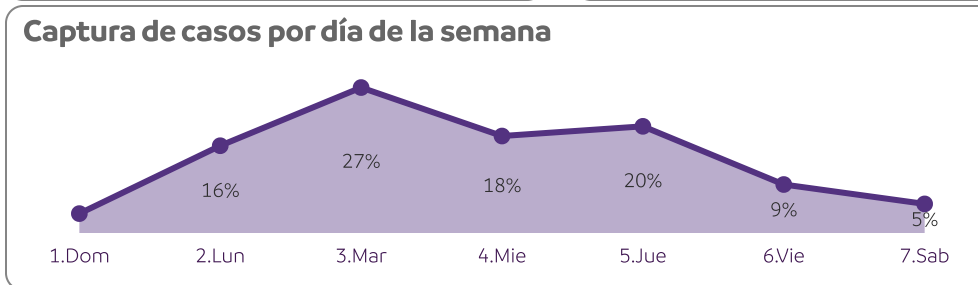
Asimismo, se observa que durante este periodo no se capturaron casos de feminicidio.

Casos de violencia por tipo y modalidad

	Económica	Física	Patrimonial	Psicológica	Sexual	Otro
Laboral	0	0	0	1	0	0
Familiar	9	28	0	41	3	0
Total	9	28	0	42	3	0

Órdenes de protección:

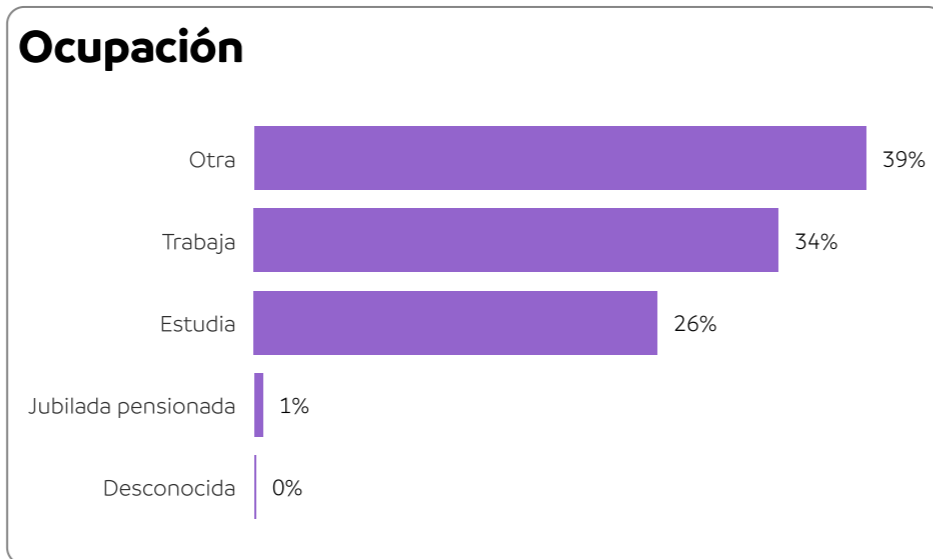
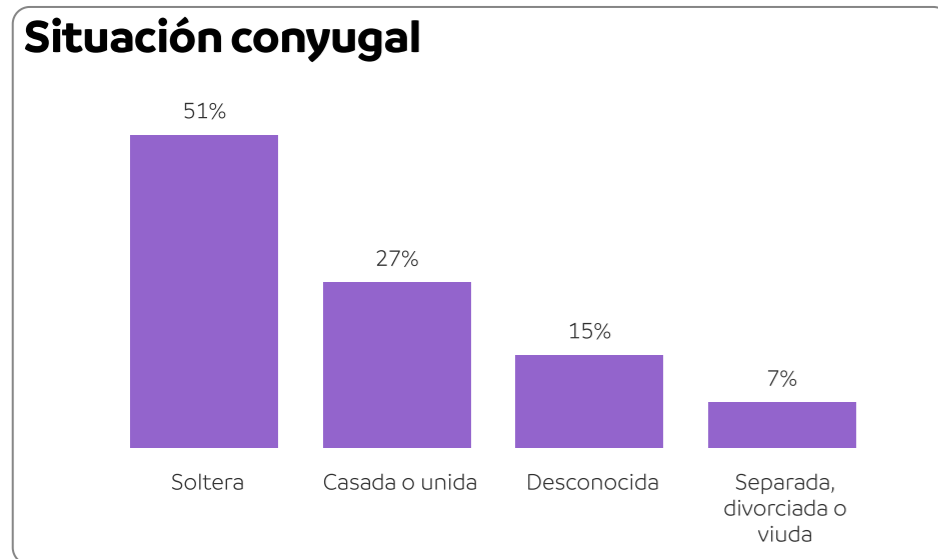
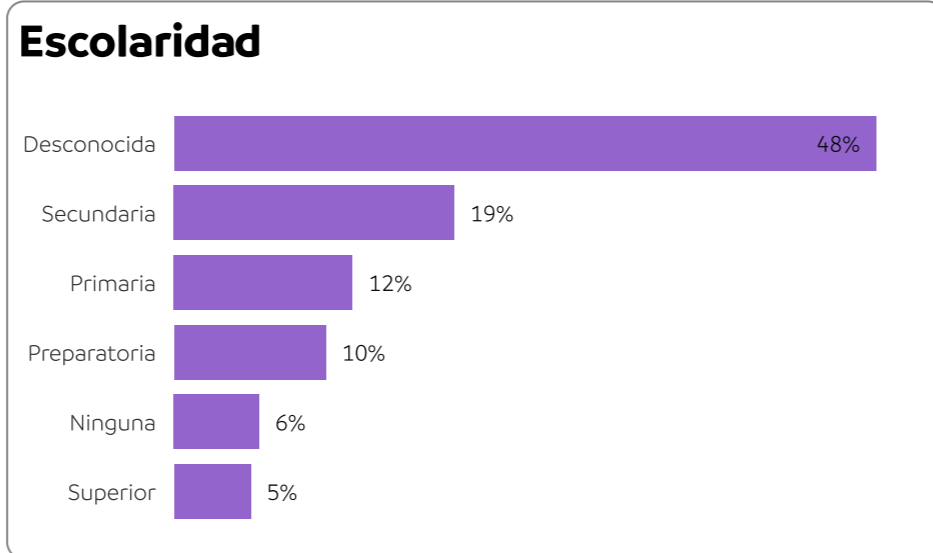
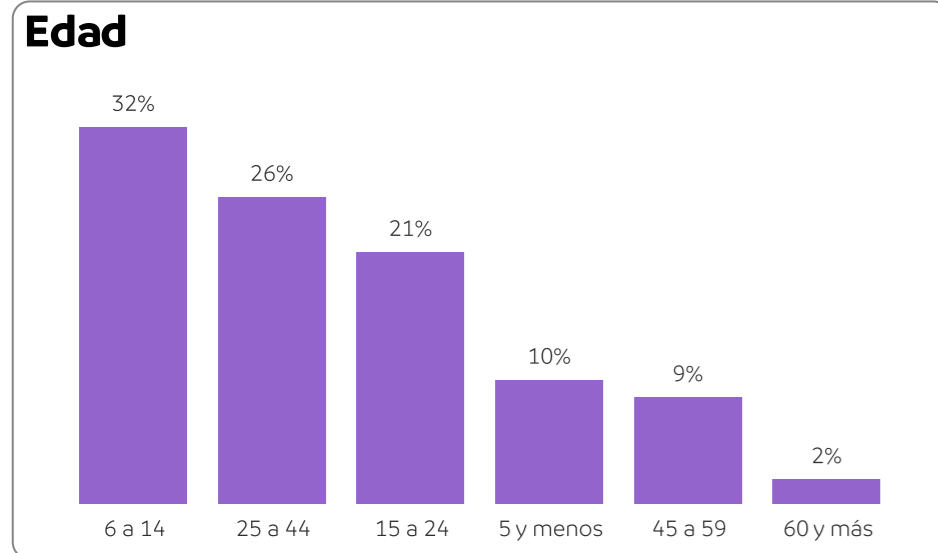
No hay registros en el periodo



Perfil de la persona en situación de violencia

884

Mujeres en situación de violencia (EUV)

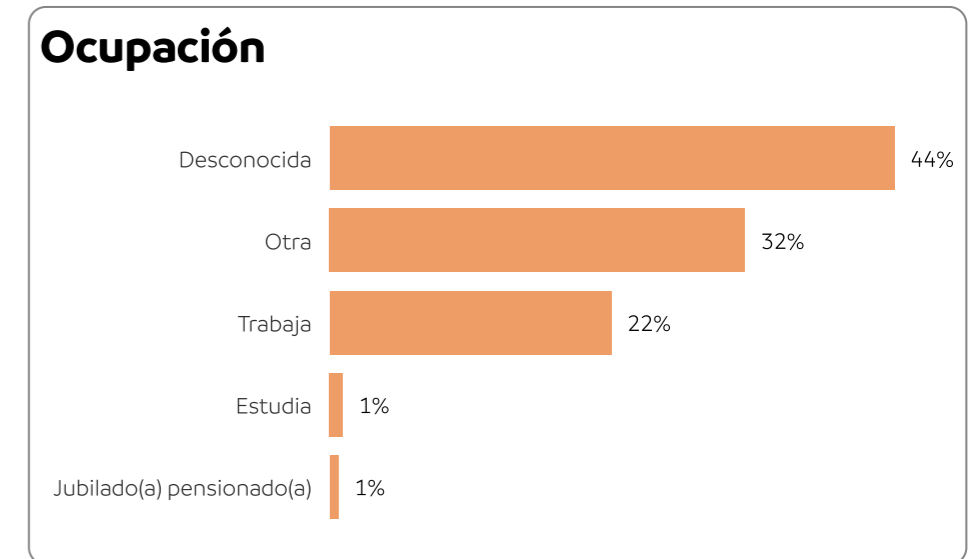
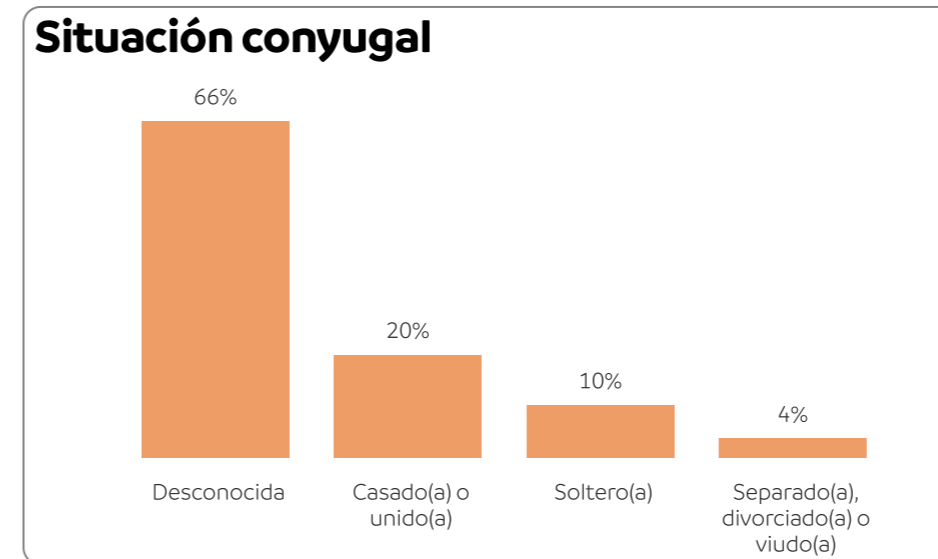
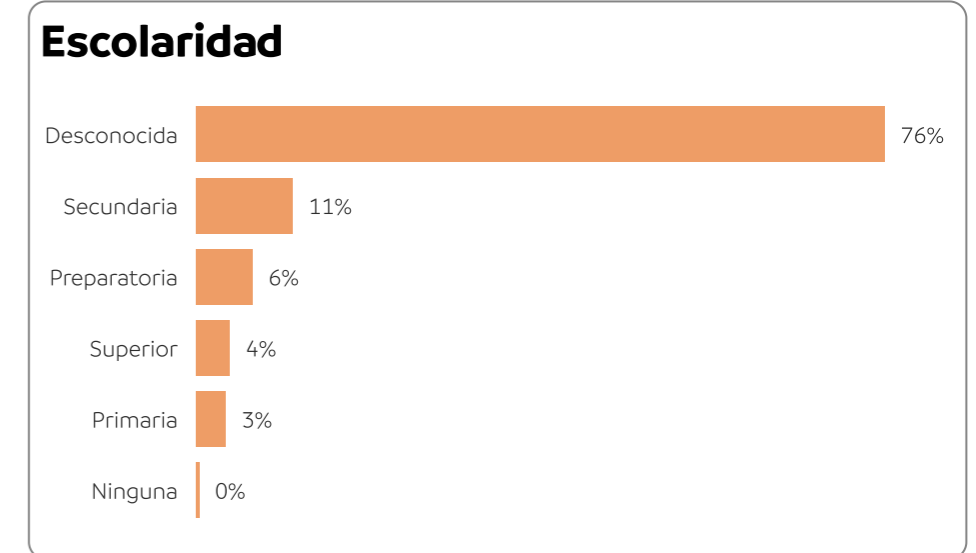
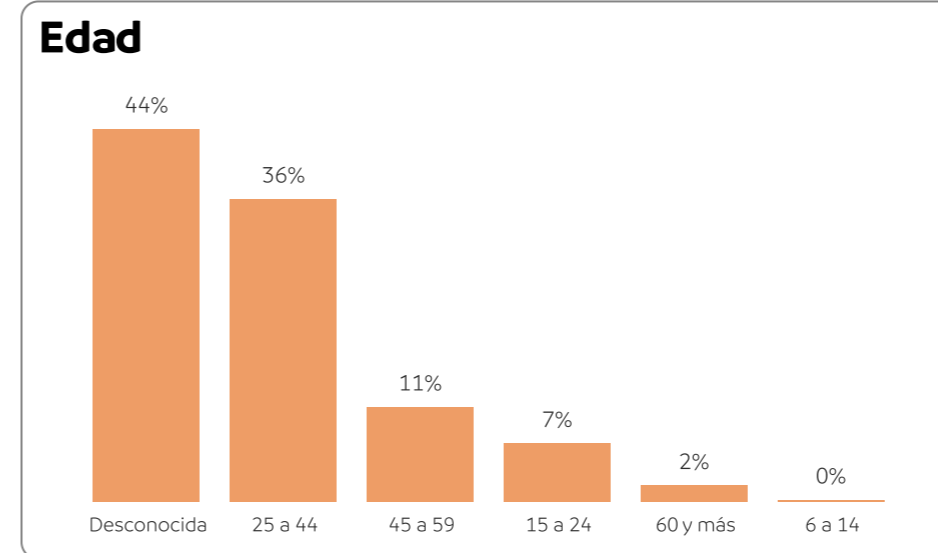
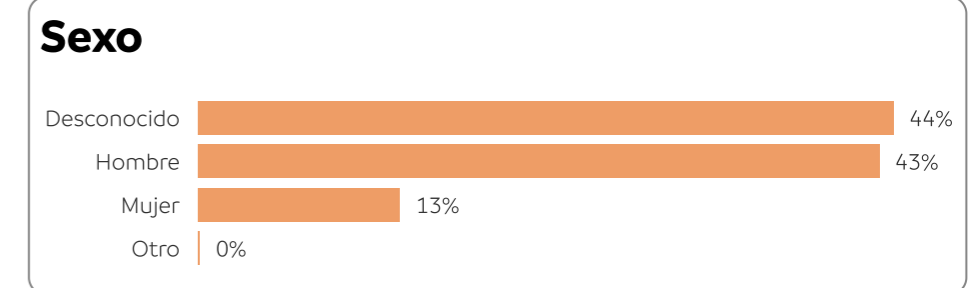


En Monterrey de enero a octubre de 2024, se capturaron 884 casos de mujeres en situación de violencia. Al analizar el perfil de las personas afectadas, se encontró que la mayoría de ellas se encuentran en el grupo de edad de 6 a 14 y son solteras. También, se observa que el 19% tienen escolaridad de nivel secundaria y el 34% dedican su tiempo principalmente al trabajo ya sea dentro o fuera del hogar.

Perfil de la persona agresora

884

Personas agresoras



En 2024, al mes de octubre, se capturaron 884 casos de personas por violentar mujeres. Se desconoce la mayor parte de la información de los agresores con respecto a su género, edad, escolaridad, situación conyugal y ocupación; sin embargo, se sabe que el 43% son hombres, el 36% pertenecen al rango de edad de 25 a 44 años, el 11% tienen escolaridad de nivel secundaria, el 20% están casados(as) o en unión libre y el 22% se dedican a trabajar.

Monterrey

De enero a octubre del año 2024, en los casos capturados por Monterrey se reportó que las mujeres se enfrentaron principalmente a violencia psicológica en el ámbito familiar. También se resalta que el 18% de los responsables de la violencia de género contra la mujer es su madre o padre y se detecta que los lunes son los días en los que se registraron más casos de violencia.

Durante este periodo no se capturaron órdenes de protección; sin embargo, se capturaron 13,893 servicios, en su mayoría legales y/o jurídicos.

Asimismo, se observa que durante este periodo no se capturaron casos de feminicidio.

Casos de violencia por tipo y modalidad

-	Económica	Física	Patrimonial	Psicológica	Sexual	Otro
Laboral	0	2	1	7	4	2
Institucional	0	1	0	1	0	0
Familiar	158	339	116	617	175	452
Escolar	1	1	0	3	2	3
Digital	0	1	0	1	1	1
Comunitaria	2	9	4	27	15	4
	0	0	0	0	0	0
Total	161	353	121	656	197	462

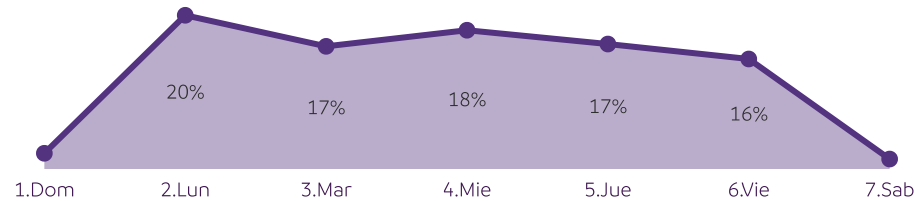
Órdenes de protección:

No hay registros en el periodo

Número de feminicidios

0

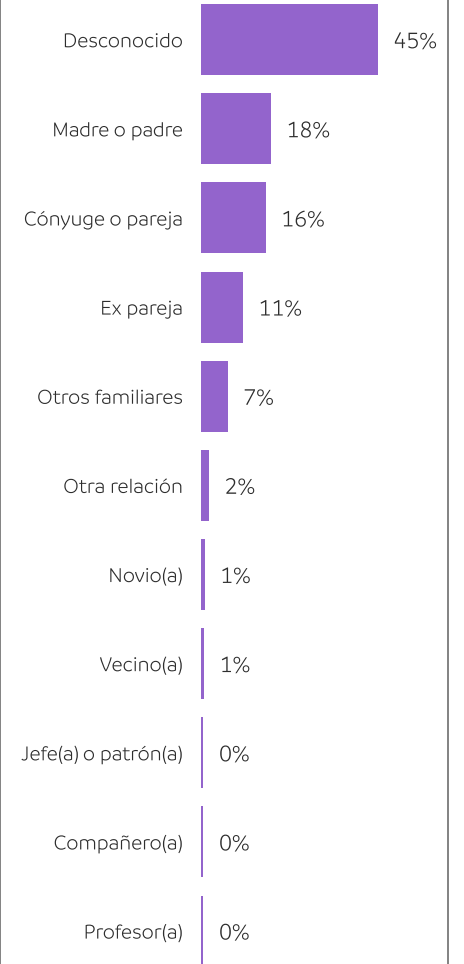
Captura de casos por día de la semana



Servicios brindados: 13,893



Vínculo entre la persona en situación de violencia y la persona agresora

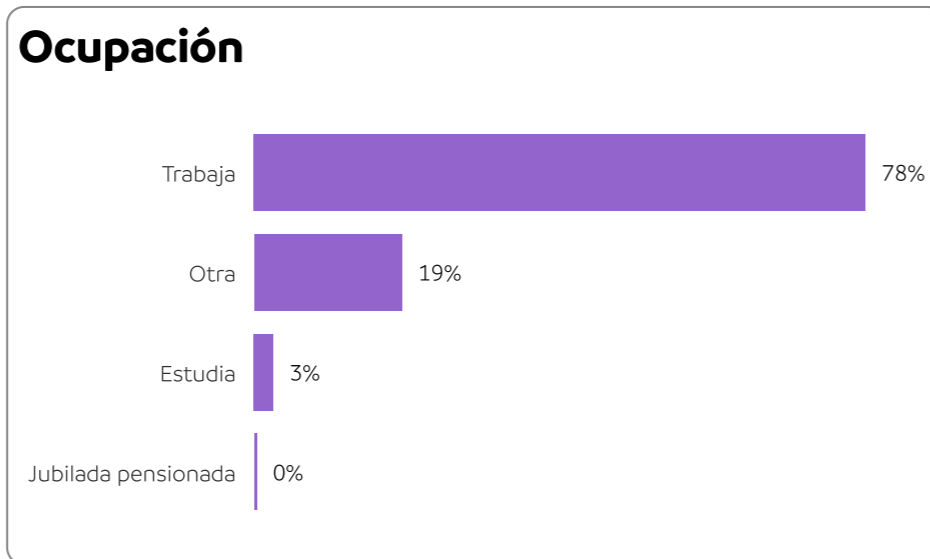
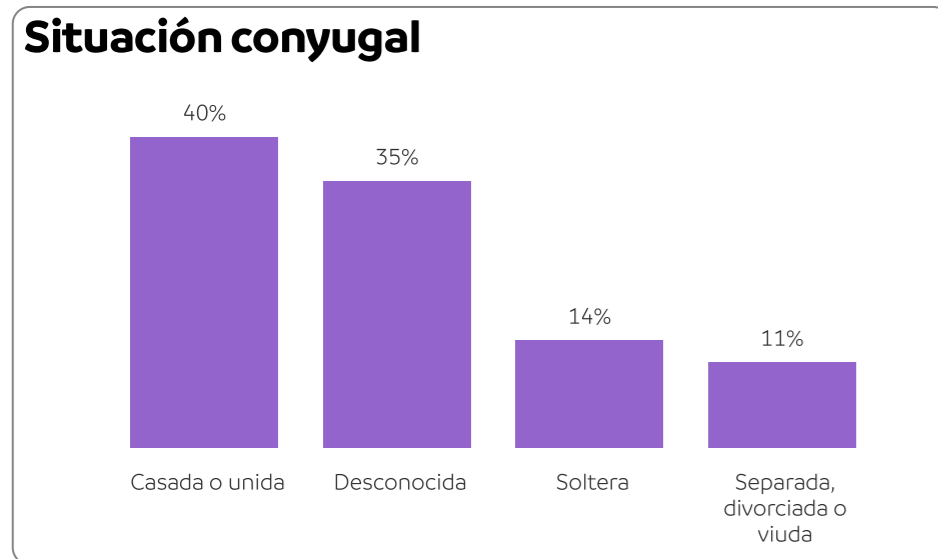
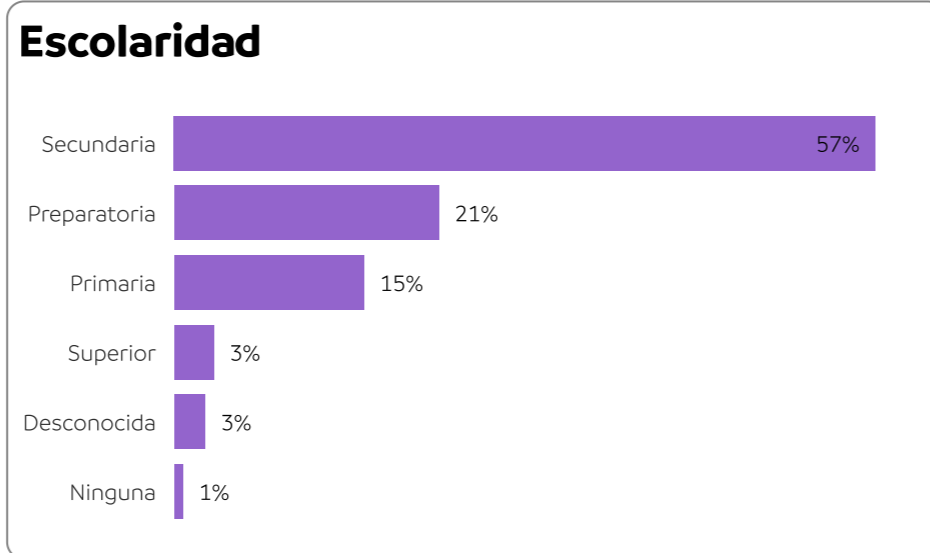
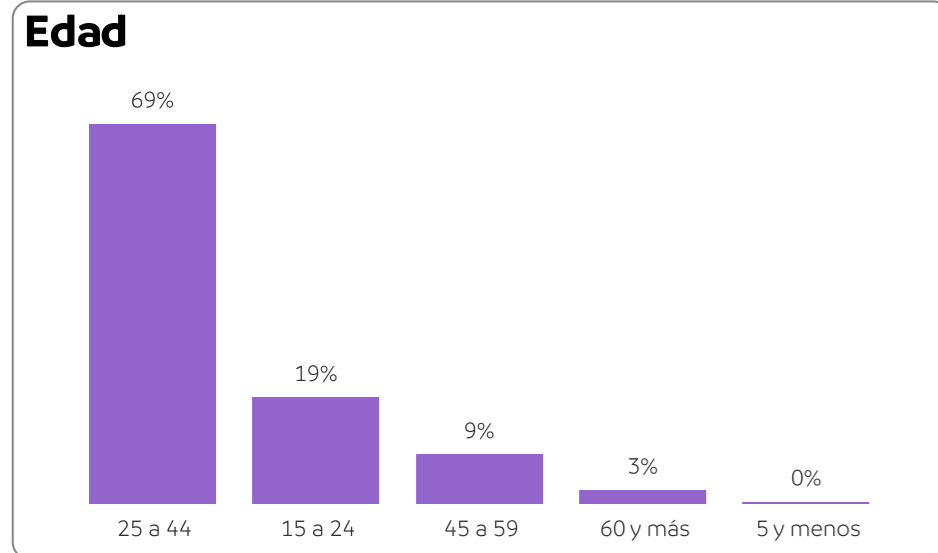


Pesquería

Perfil de la persona en situación de violencia

280

Mujeres en situación de violencia (EUV)

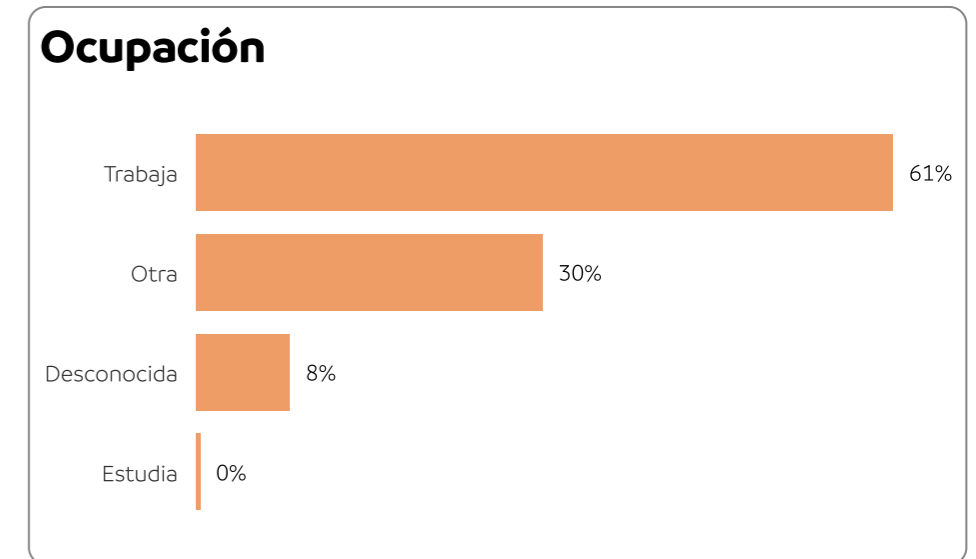
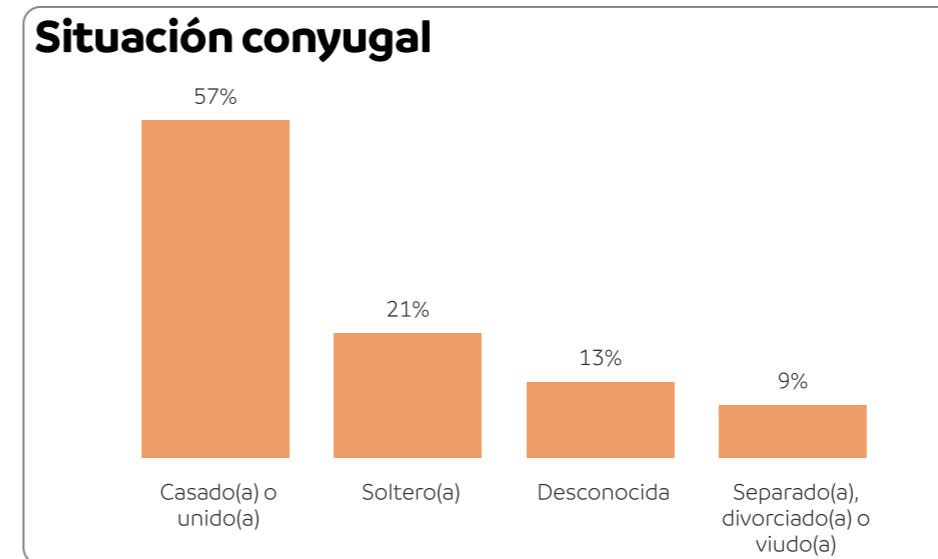
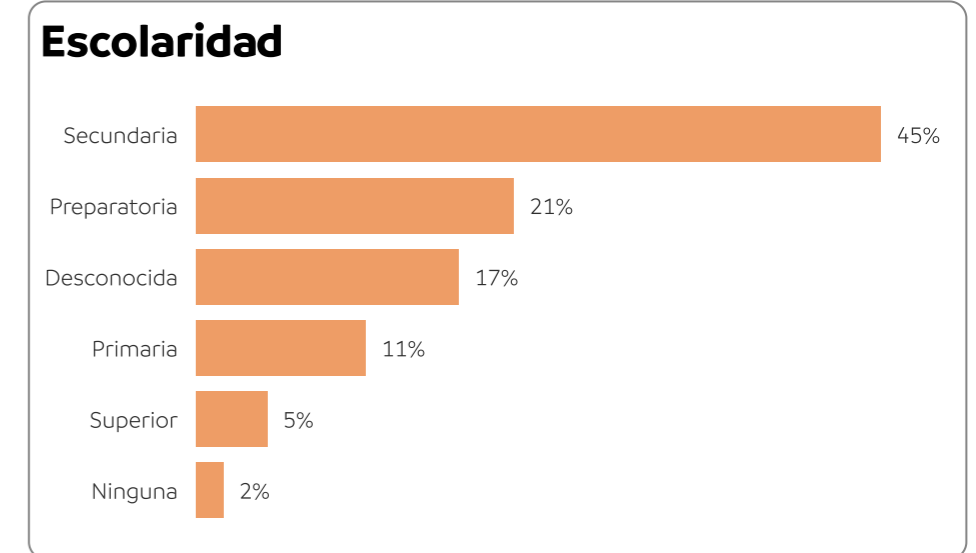
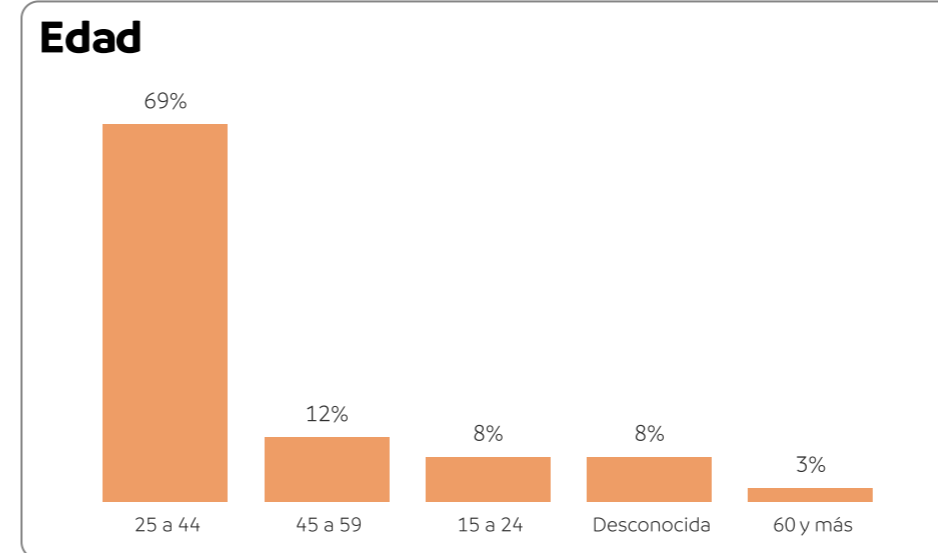


En Pesquería de enero a octubre de 2024, se capturaron 280 casos de mujeres en situación de violencia. Al analizar el perfil de las personas afectadas, se encontró que la mayoría de ellas se encuentran en el grupo de edad de 25 a 44 años, tienen escolaridad de nivel secundaria, están casadas o en unión libre y dedican su tiempo principalmente al trabajo ya sea dentro o fuera del hogar.

Perfil de la persona agresora

280

Personas agresoras



En 2024, al mes de octubre, se capturaron 280 casos de personas por violentar mujeres. Al analizar el perfil de los agresores, se encontró que, en su mayoría, son hombres, pertenecen al rango de edad de 25 a 44 años, tienen escolaridad de nivel secundaria, están casados(as) o en unión libre y se dedican a trabajar.

Pesquería

De enero a octubre del año 2024, en los casos capturados por Pesquería se reportó que las mujeres se enfrentaron principalmente a violencia psicológica en el ámbito familiar. También se resalta que, en la mayoría de los casos, el responsable de la violencia de género contra la mujer es su cónyuge o pareja y se detecta que los martes son los días en los que se registraron más casos de violencia.

Durante este periodo no se capturaron órdenes de protección; sin embargo, se capturaron 2,661 servicios, en su mayoría legales y/o jurídicos.

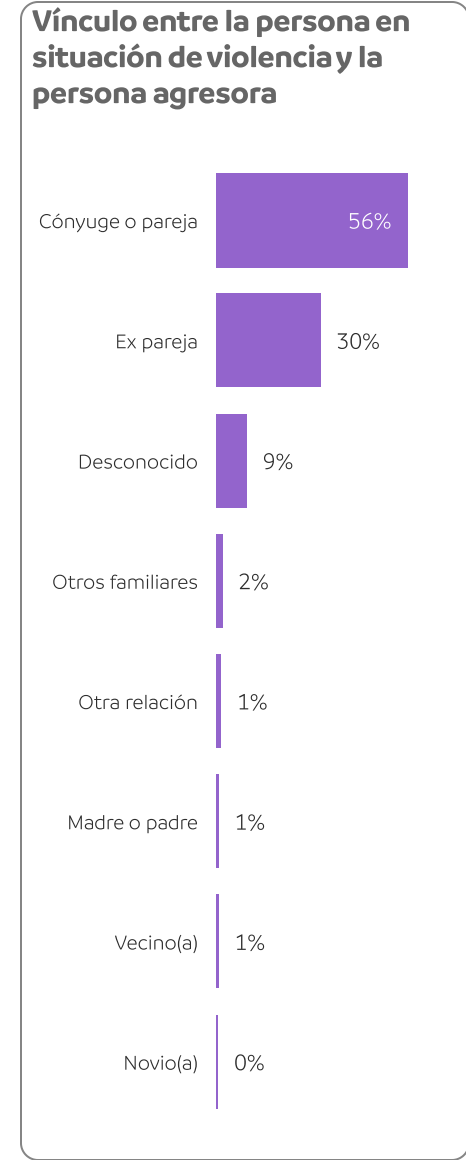
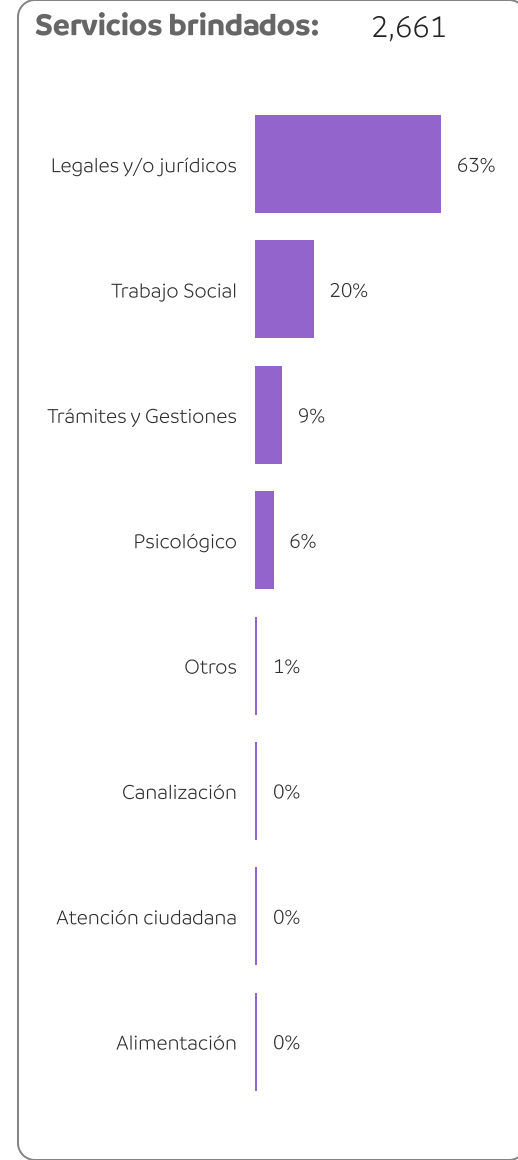
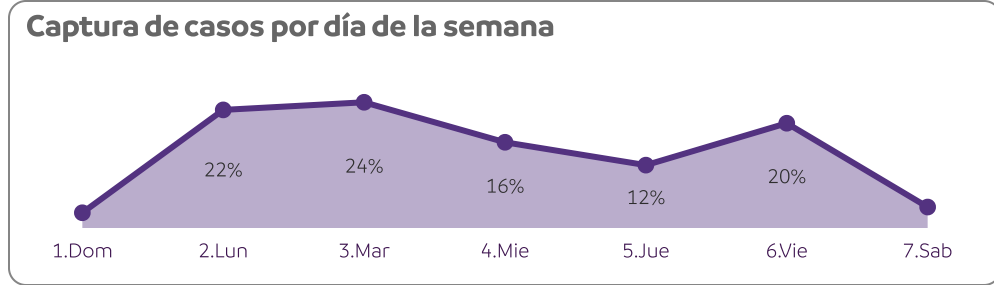
Asimismo, se observa que durante este periodo no se capturaron casos de feminicidio.

Casos de violencia por tipo y modalidad

	Económica	Física	Patrimonial	Psicológica	Sexual	Otro
Institucional	0	0	0	1	0	0
Familiar	114	49	10	245	7	1
Escolar	1	0	0	1	0	0
Digital	0	0	0	1	0	0
Comunitaria	0	1	0	2	0	0
Total	115	50	10	250	7	1

Órdenes de protección:

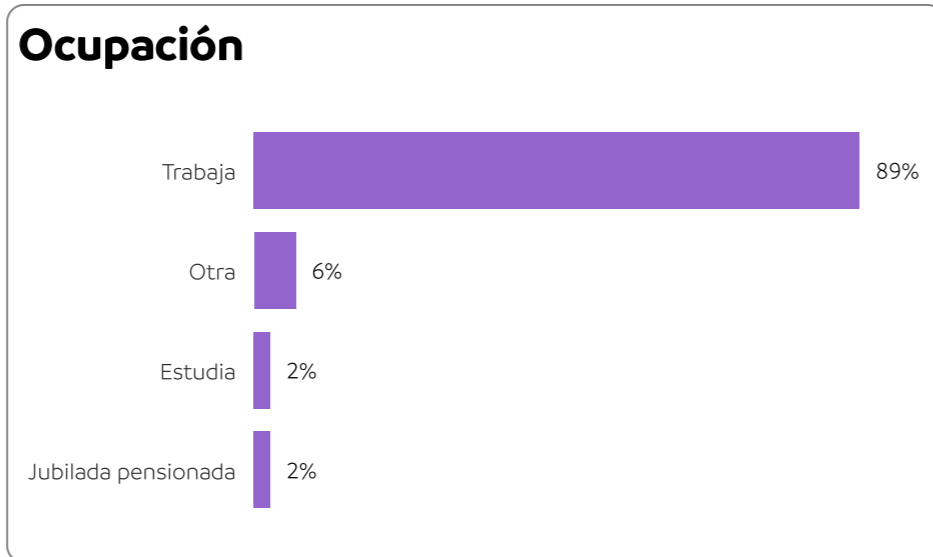
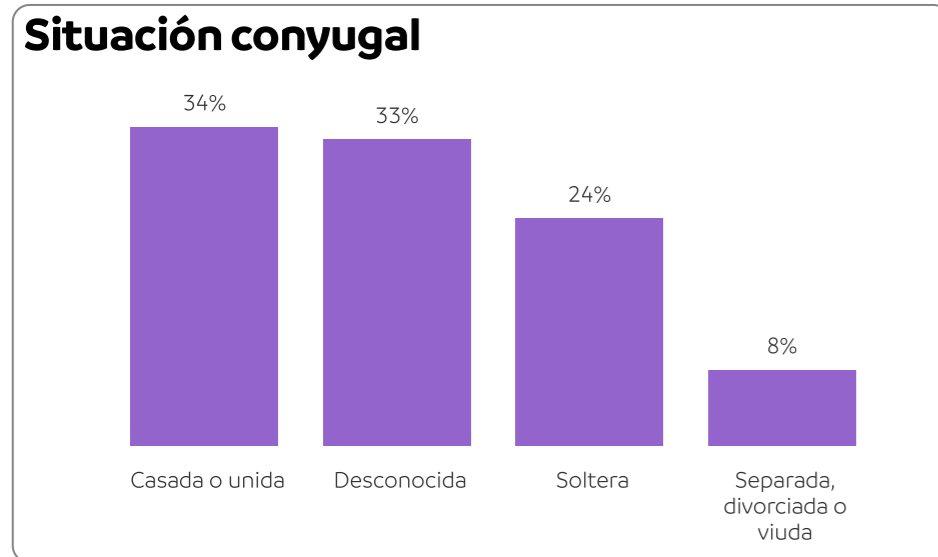
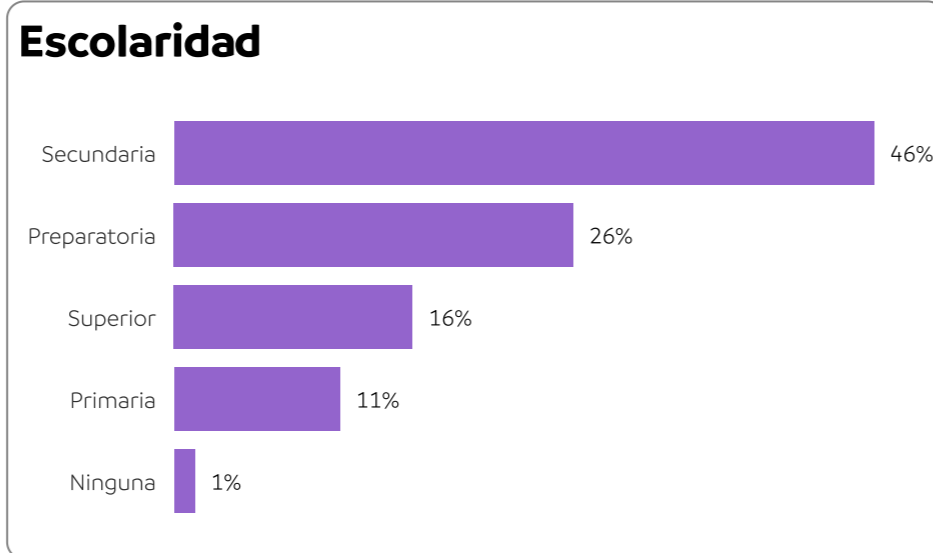
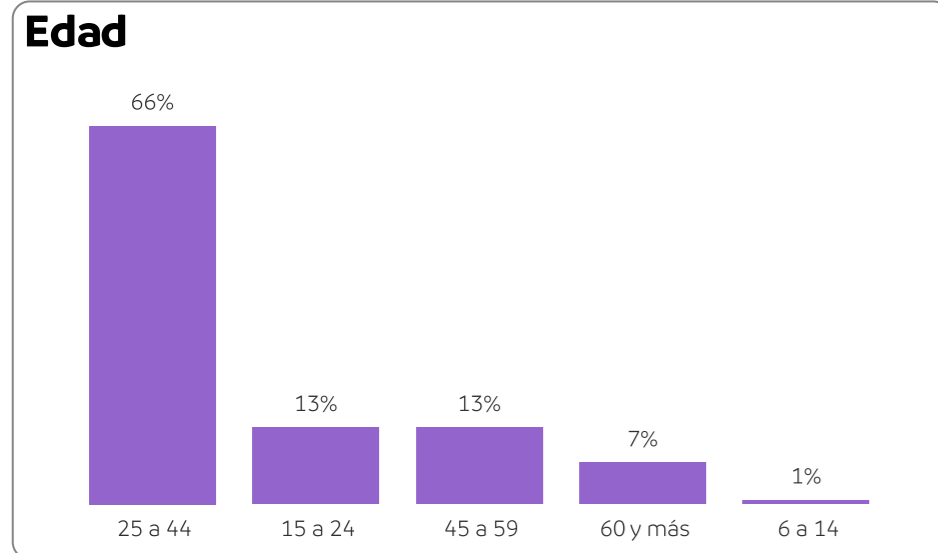
No hay registros en el periodo



San Nicolás de los Garza

Perfil de la persona en situación de violencia

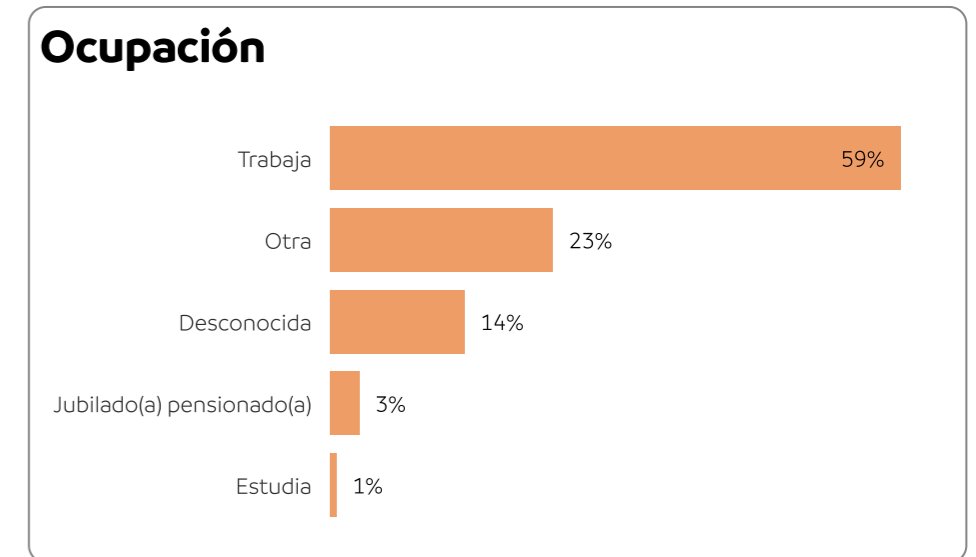
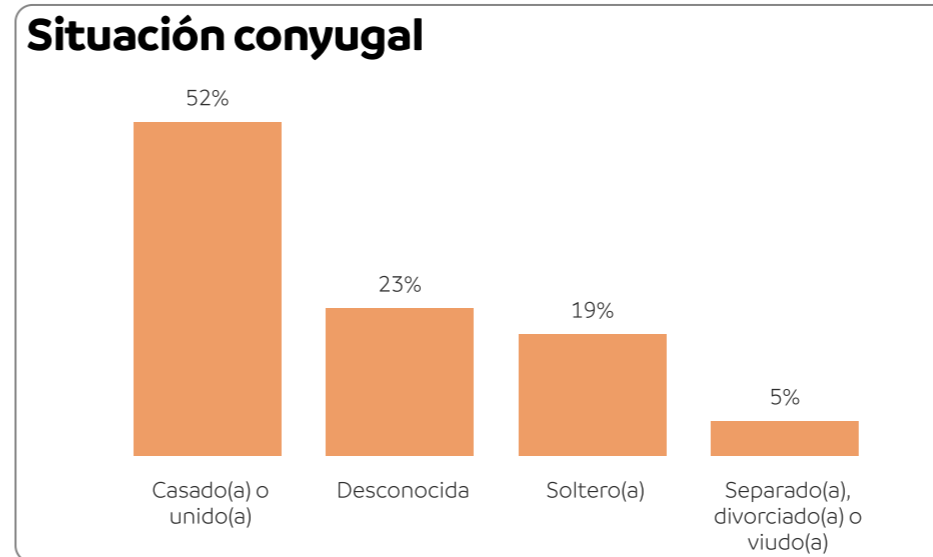
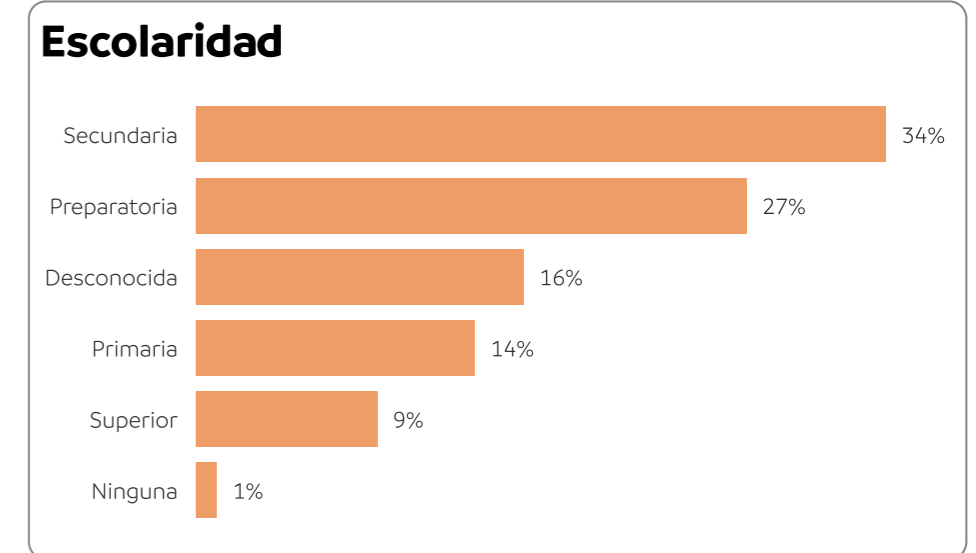
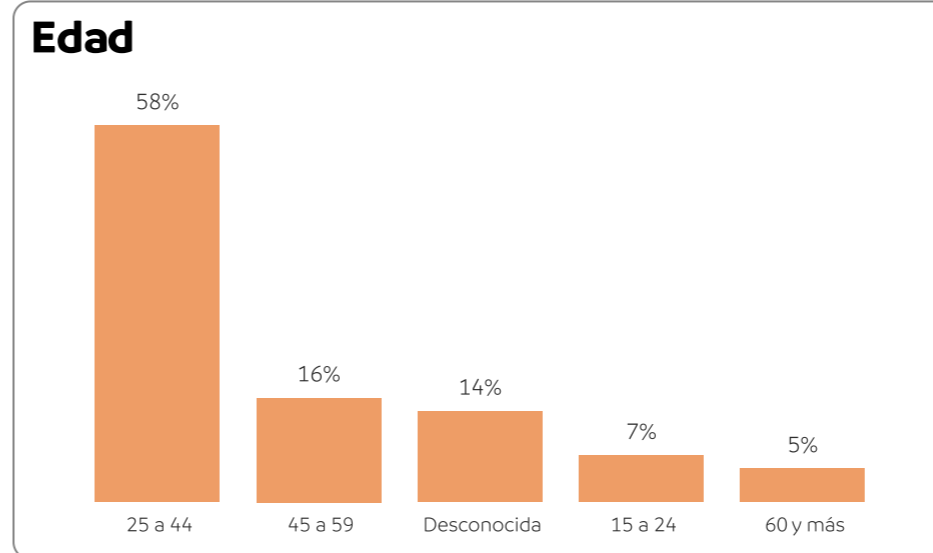
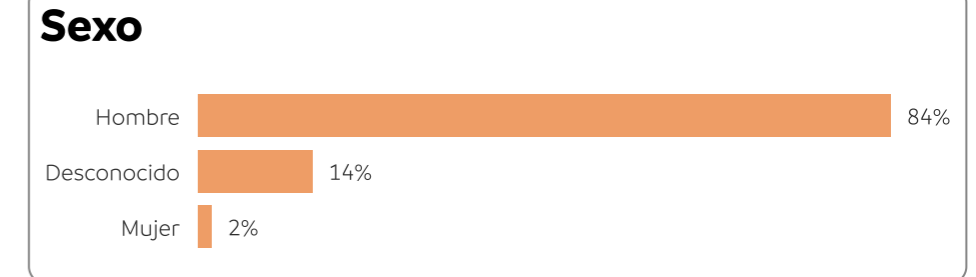
294
Mujeres en situación de violencia (EUV)



En San Nicolás de los Garza de enero a octubre de 2024, se capturaron 294 casos de mujeres en situación de violencia. Al analizar el perfil de las personas afectadas, se encontró que la mayoría de ellas se encuentran en el grupo de edad de 25 a 44 años, tienen escolaridad de nivel secundaria, están casadas o en unión libre y dedican su tiempo principalmente al trabajo ya sea dentro o fuera del hogar.

Perfil de la persona agresora

294
Personas agresoras



En 2024, al mes de octubre, se capturaron 294 casos de personas por violentar mujeres. Al analizar el perfil de los agresores, se encontró que, en su mayoría, son hombres, pertenecen al rango de edad de 25 a 44 años, tienen escolaridad de nivel secundaria, están casados(as) o en unión libre y se dedican a trabajar.

San Nicolás de los Garza

De enero a octubre del año 2024, en los casos capturados por San Nicolás de los Garza se reportó que las mujeres se enfrentaron principalmente a violencia psicológica en el ámbito familiar. También se resalta que, en la mayoría de los casos, el responsable de la violencia de género contra la mujer es su cónyuge o pareja y se detecta que los domingos son los días en los que se registraron más casos de violencia.

Durante este periodo no se capturaron órdenes de protección; sin embargo, se capturaron 7 servicios, en su mayoría legales y/o jurídicos.

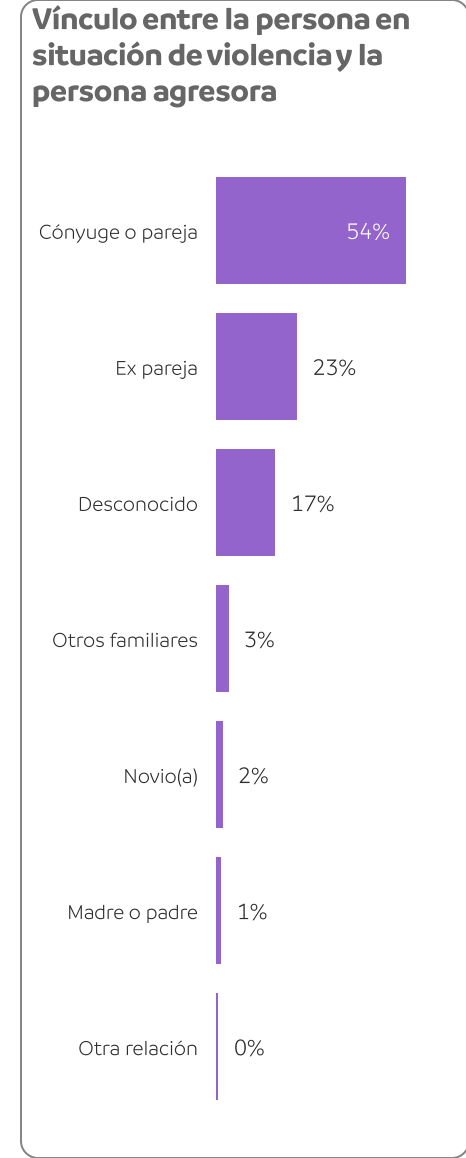
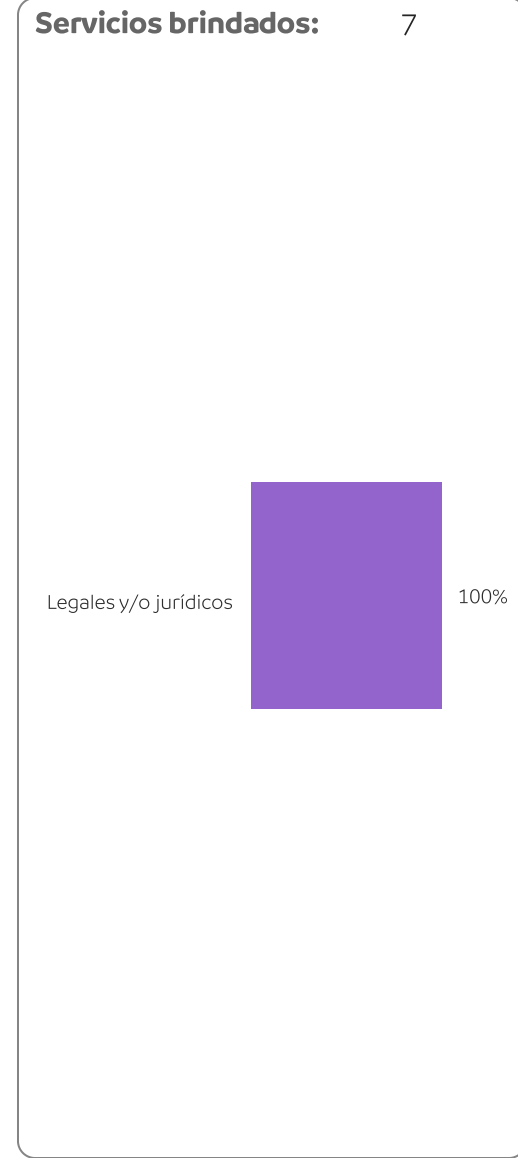
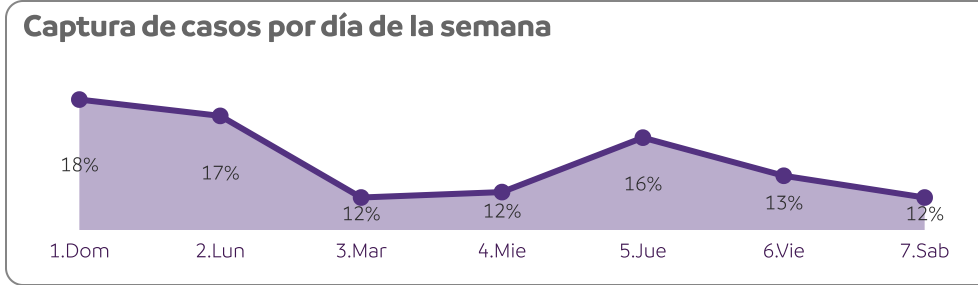
Asimismo, se observa que durante este periodo no se capturaron casos de feminicidio.

Casos de violencia por tipo y modalidad

-	Económica	Física	Patrimonial	Psicológica	Sexual	Otro
Institucional	0	1	0	1	1	0
Familiar	110	160	61	235	14	61
Comunitaria	6	17	3	21	3	16
Total	116	178	64	257	18	77

Órdenes de protección:

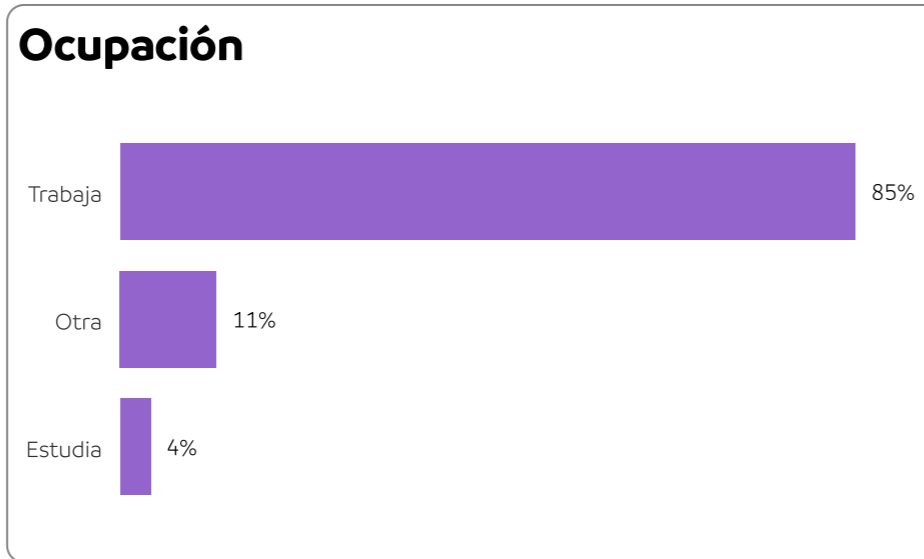
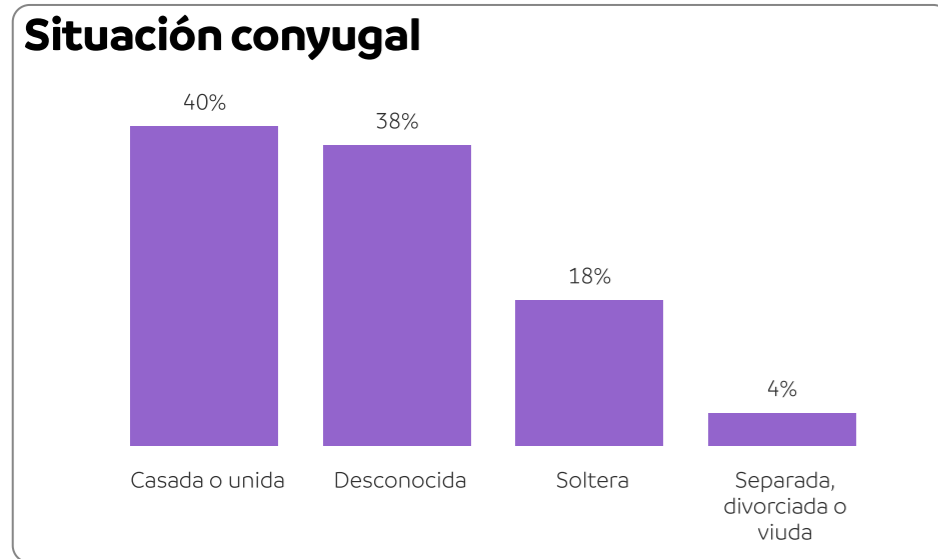
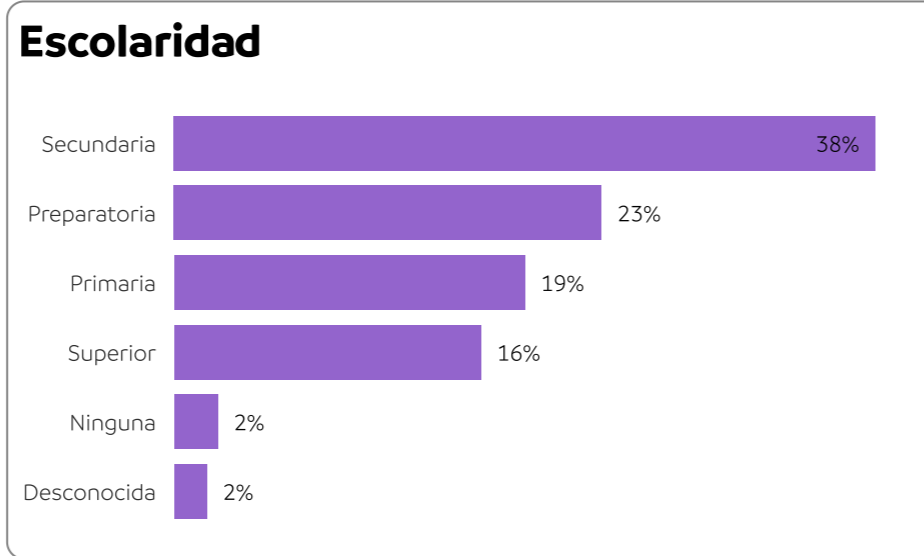
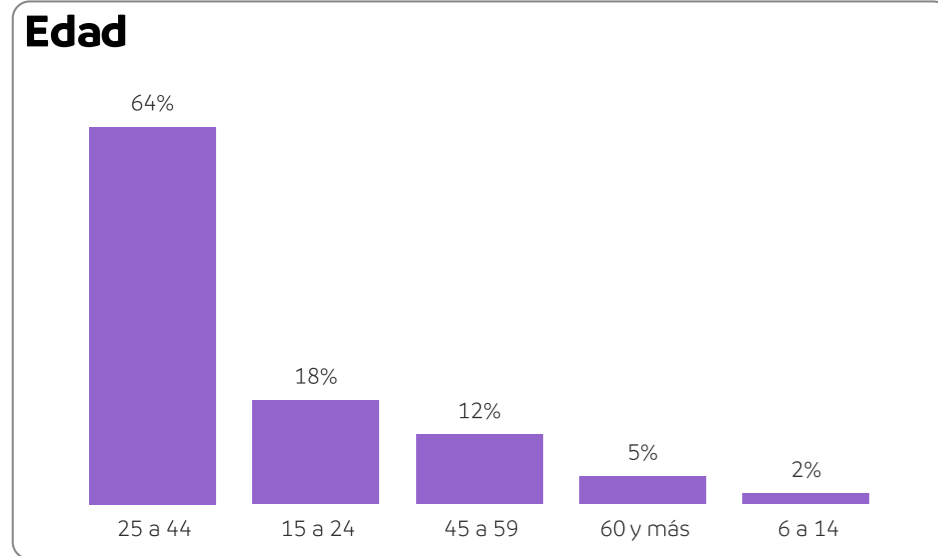
No hay registros en el periodo



San Pedro Garza García

Perfil de la persona en situación de violencia

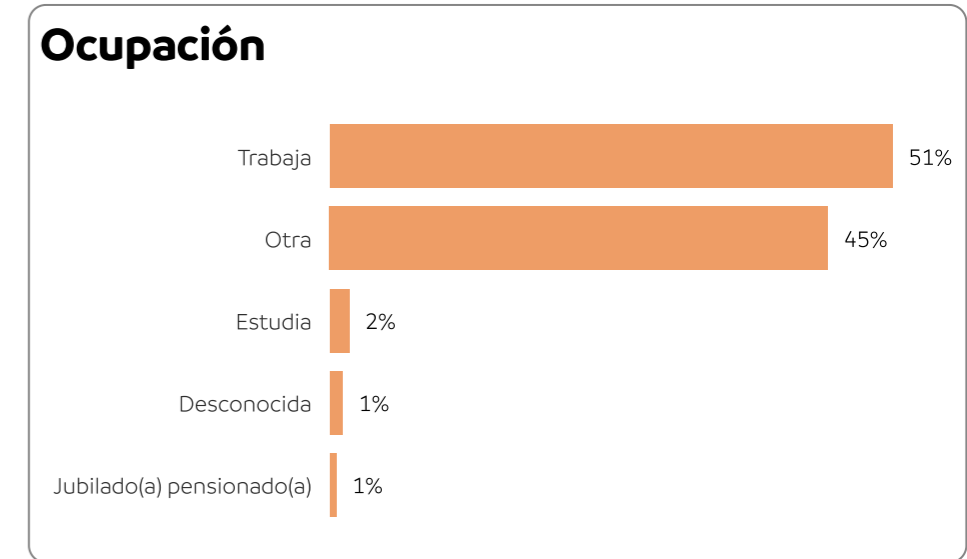
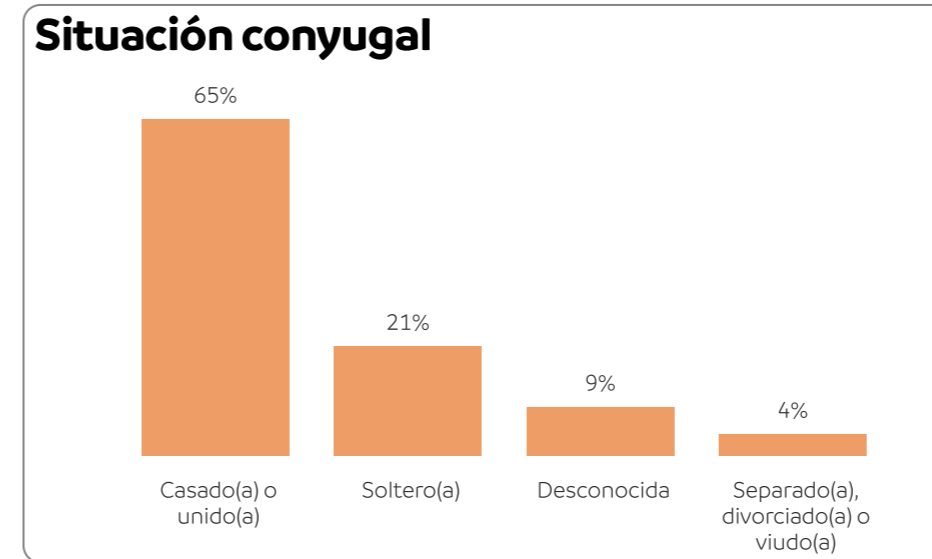
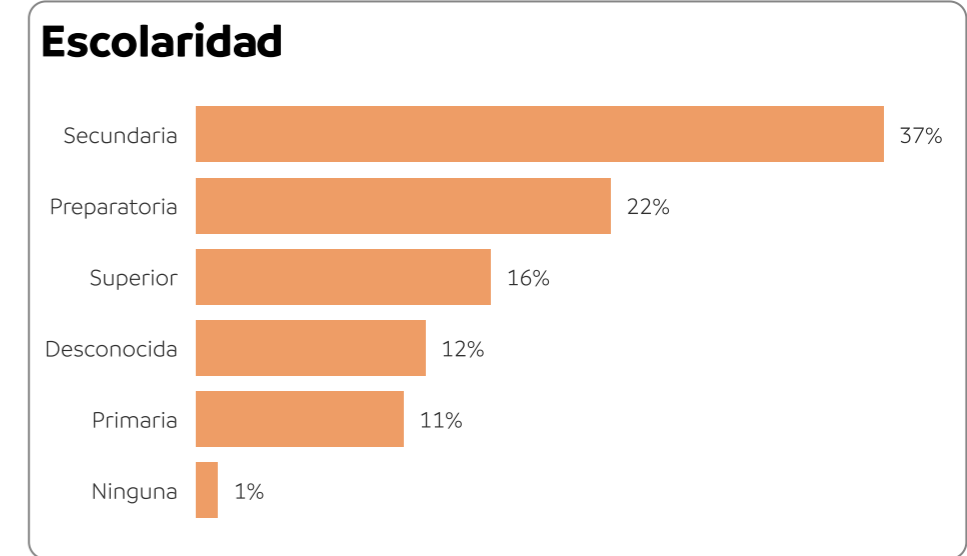
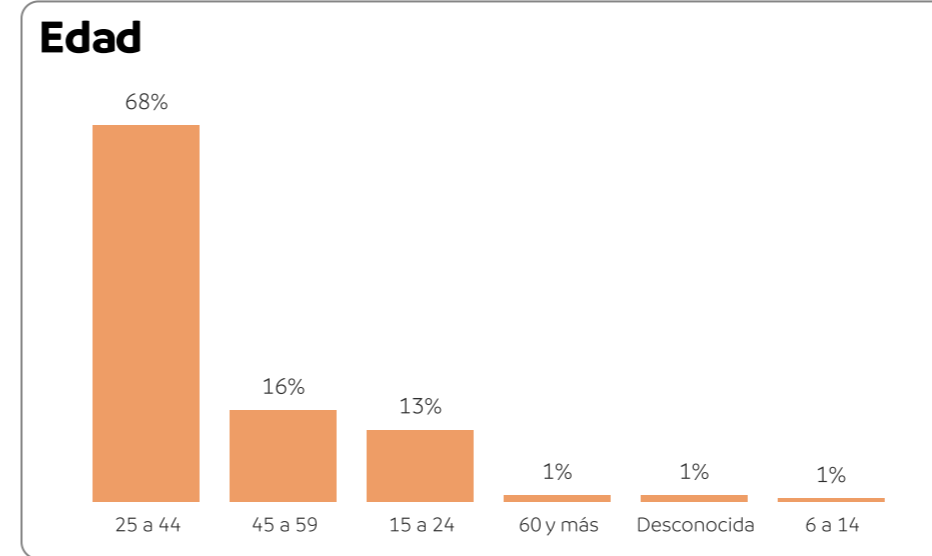
170
Mujeres en situación de violencia (EUV)



En San Pedro Garza García de enero a octubre de 2024, se capturaron 170 casos de mujeres en situación de violencia. Al analizar el perfil de las personas afectadas, se encontró que la mayoría de ellas se encuentran en el grupo de edad de 25 a 44 años, tienen escolaridad de nivel secundaria, están casadas o en unión libre y dedican su tiempo principalmente al trabajo ya sea dentro o fuera del hogar.

Perfil de la persona agresora

170
Personas agresoras



En 2024, al mes de octubre, se capturaron 170 casos de personas por violentar mujeres. Al analizar el perfil de los agresores, se encontró que, en su mayoría, son hombres, pertenecen al rango de edad de 25 a 44 años, tienen escolaridad de nivel secundaria, están casados(as) o en unión libre y se dedican a trabajar.

San Pedro Garza García

De enero a octubre del año 2024, en los casos capturados por San Pedro Garza García se reportó que las mujeres se enfrentaron principalmente a violencia psicológica en el ámbito familiar. También se resalta que, en la mayoría de los casos, el responsable de la violencia de género contra la mujer es su cónyuge o pareja y se detecta que los domingos son los días en los que se registraron más casos de violencia.

Durante este periodo no se capturaron órdenes de protección y no se capturaron servicios brindados a mujeres.

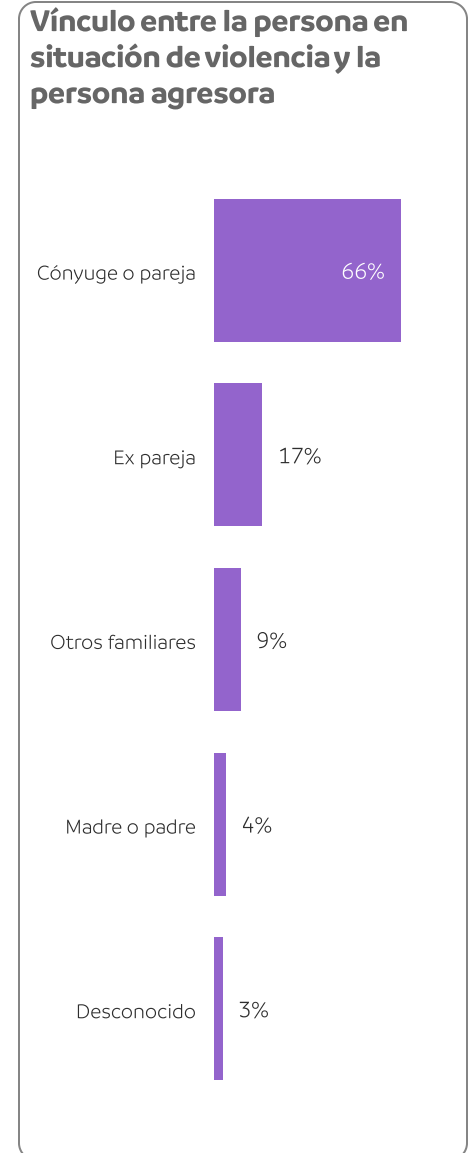
Asimismo, se observa que durante este periodo no se capturaron casos de feminicidio.

Casos de violencia por tipo y modalidad

-	Económica	Física	Patrimonial	Psicológica	Sexual	Otro
Familiar	0	112	18	125	2	0
Total	0	112	18	125	2	0

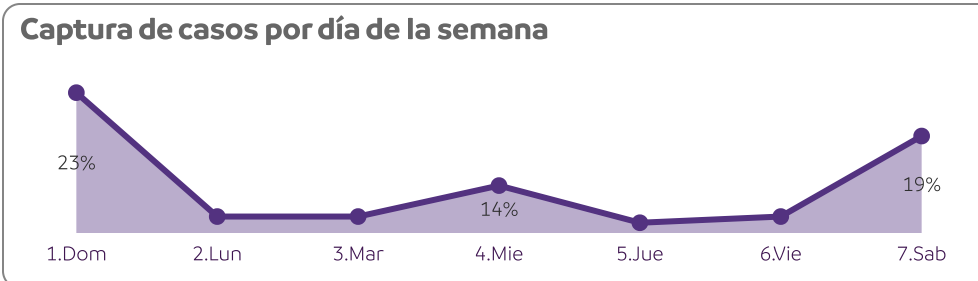
Servicios brindados:

No hay registros en el periodo



Órdenes de protección:

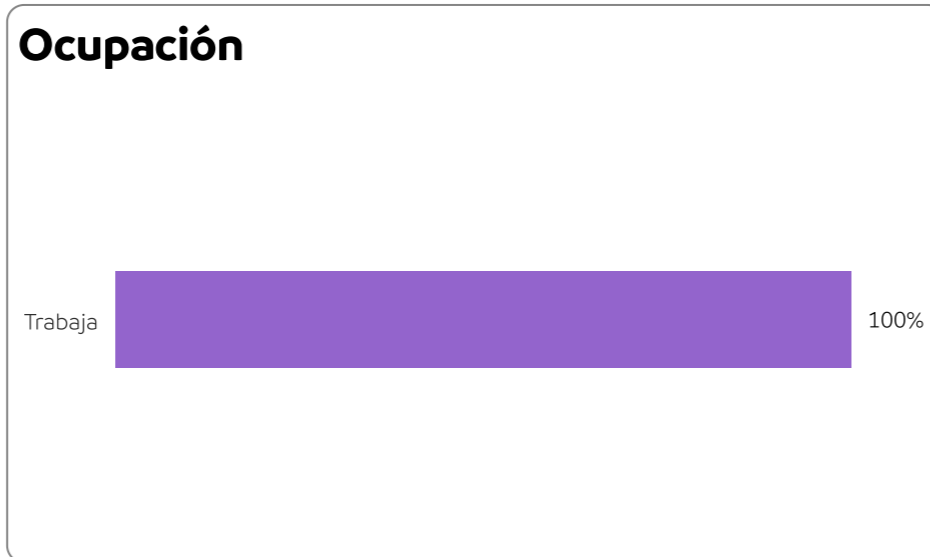
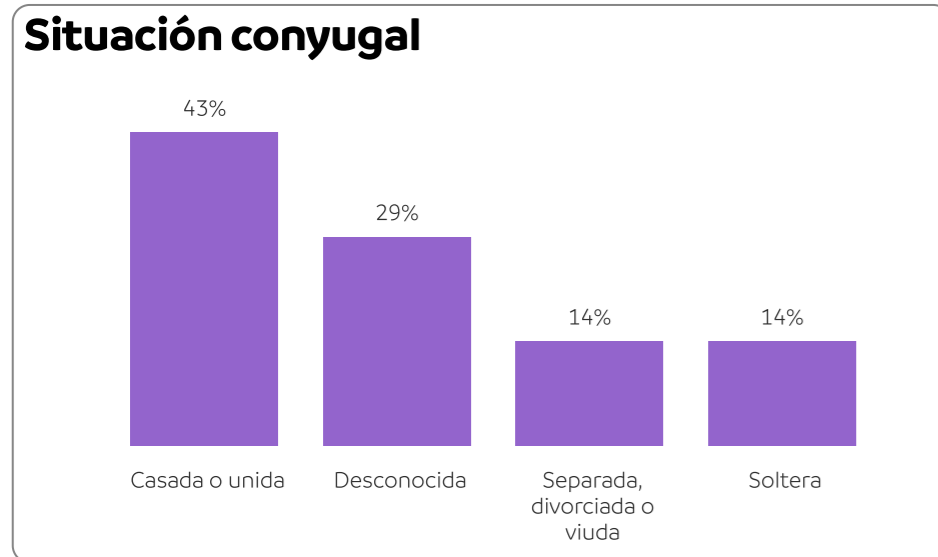
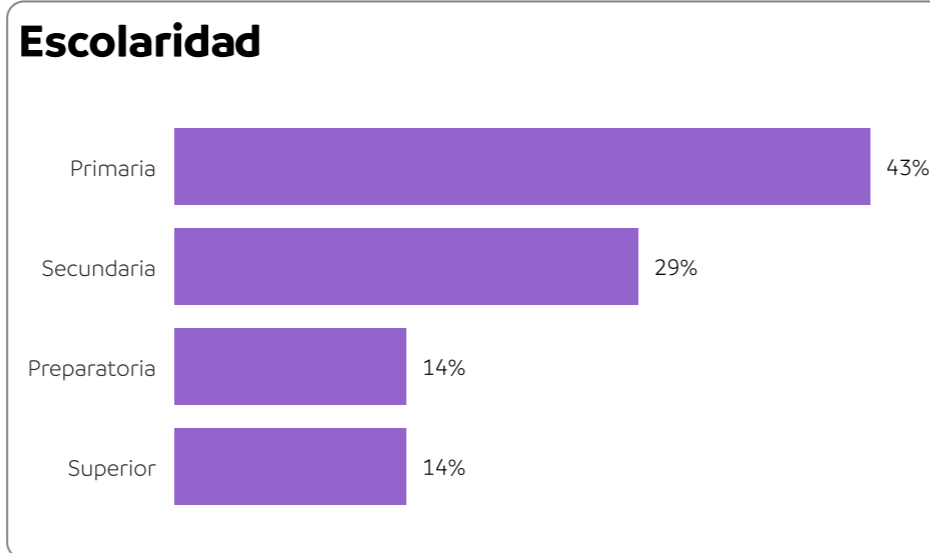
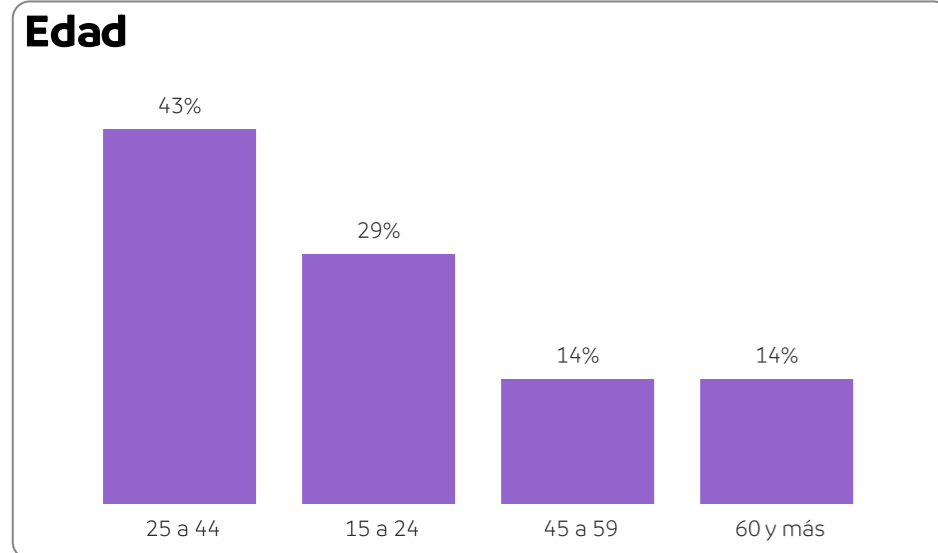
No hay registros en el periodo



Santiago

Perfil de la persona en situación de violencia

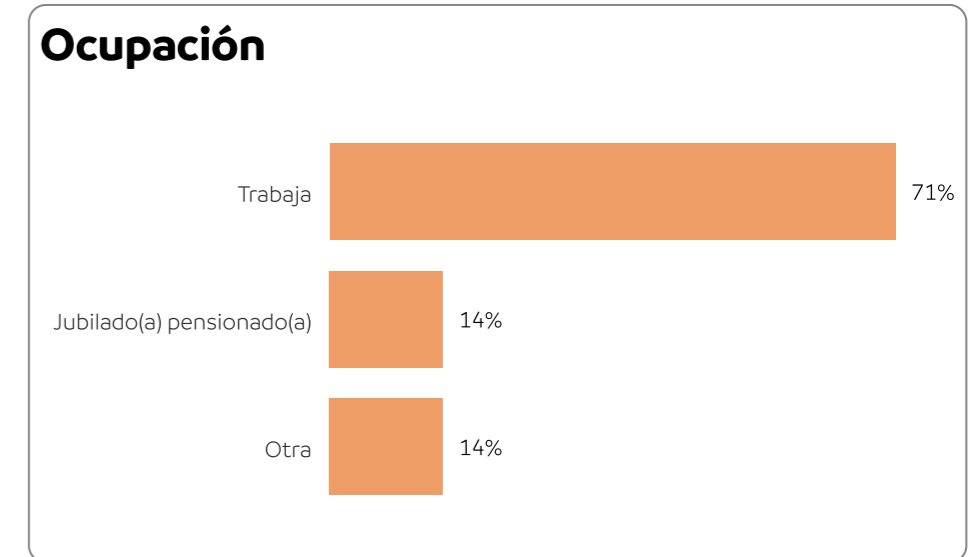
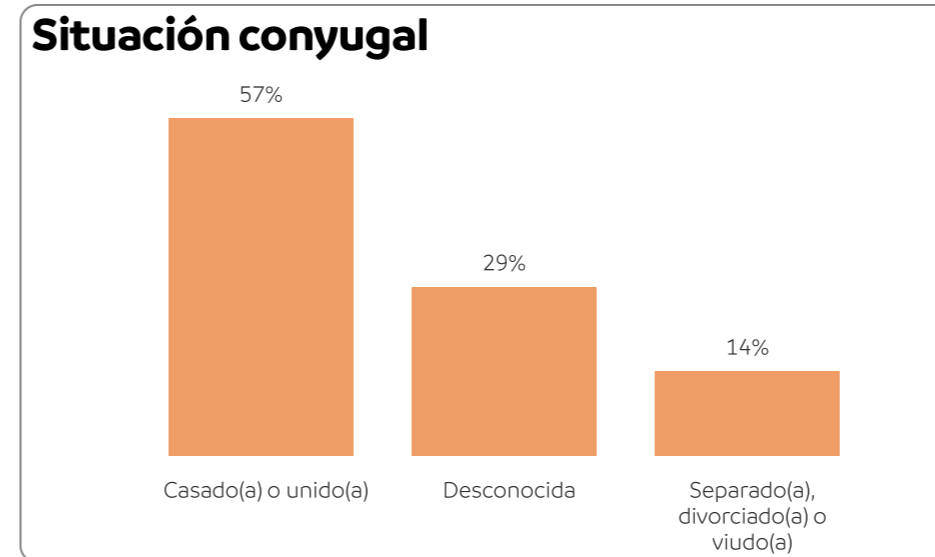
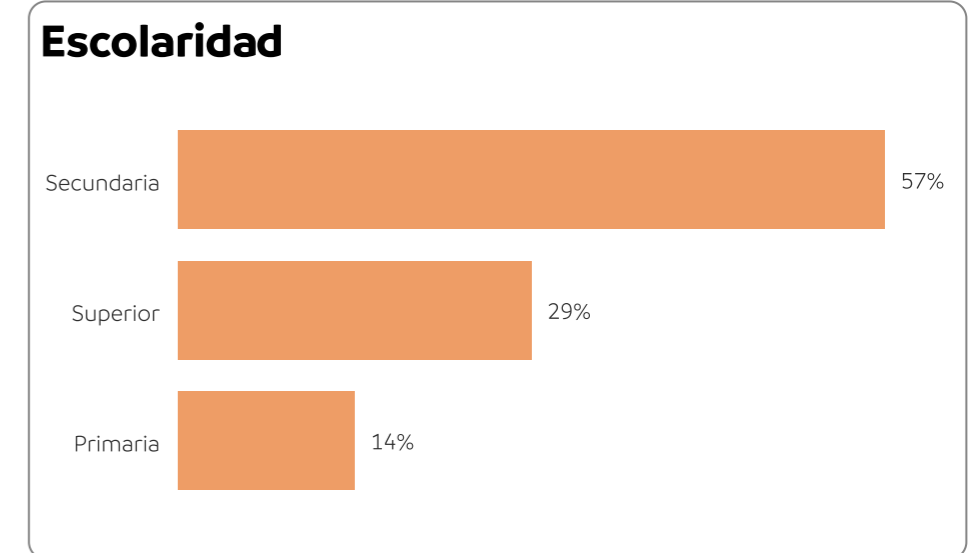
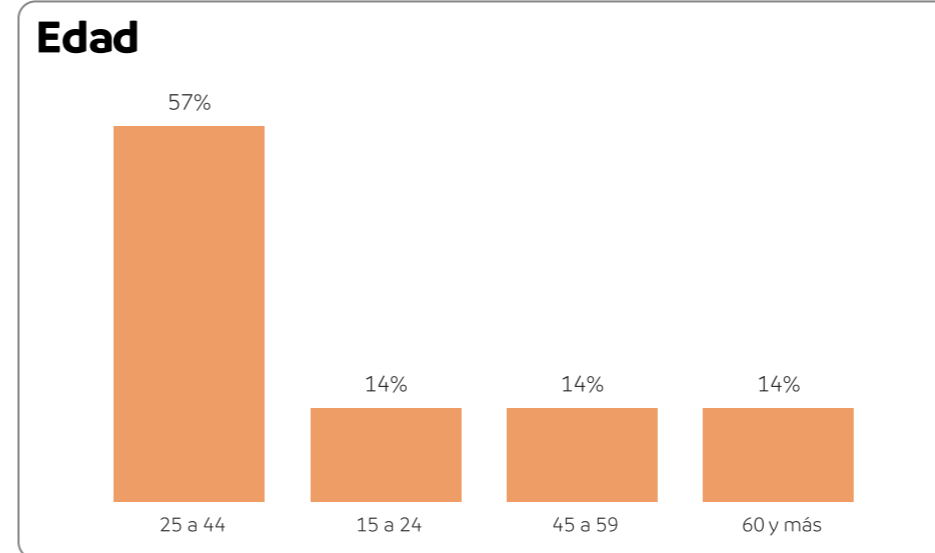

7
Mujeres en situación de violencia (EUV)



En Santiago de enero a octubre de 2024, se capturaron 7 casos de mujeres en situación de violencia. Al analizar el perfil de las personas afectadas, se encontró que la mayoría de ellas se encuentran en el grupo de edad de 25 a 44 años, tienen escolaridad de nivel primaria, están casadas o en unión libre y dedican su tiempo principalmente al trabajo ya sea dentro o fuera del hogar.

Perfil de la persona agresora

7
Personas agresoras



En 2024, al mes de octubre, se capturaron 7 casos de personas por violentar mujeres. Al analizar el perfil de los agresores, se encontró que, en su mayoría, son hombres, pertenecen al rango de edad de 25 a 44 años, tienen escolaridad de nivel secundaria, están casados(as) o en unión libre y se dedican a trabajar.

Santiago

De enero a octubre del año 2024, en los casos capturados por Santiago se reportó que las mujeres se enfrentaron principalmente a violencia psicológica en el ámbito familiar. También se resalta que, en la mayoría de los casos, el responsable de la violencia de género contra la mujer es su cónyuge o pareja y se detecta que los miércoles son los días en los que se registraron más casos de violencia.

Durante este periodo no se capturaron órdenes de protección; sin embargo, se capturaron 5 servicios, en su mayoría legales y/o jurídicos.

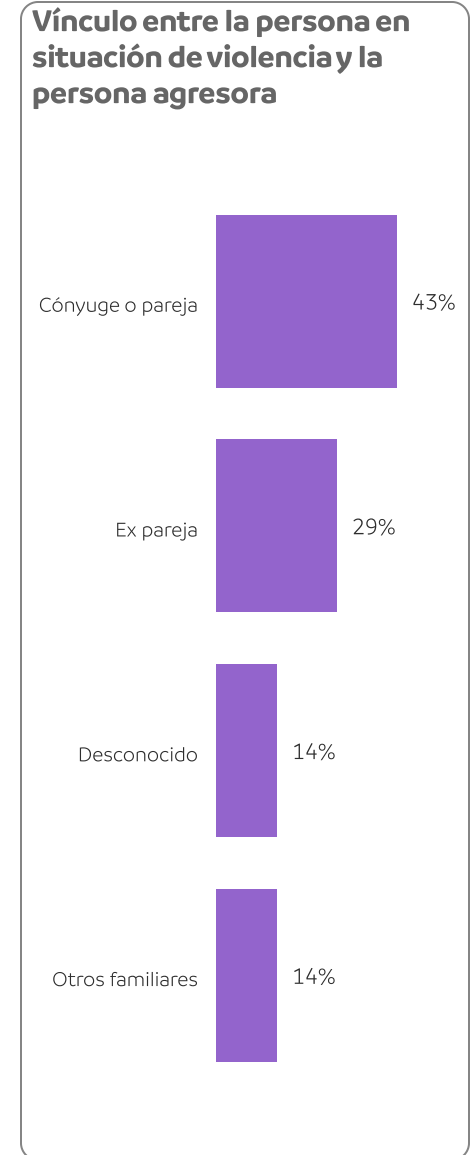
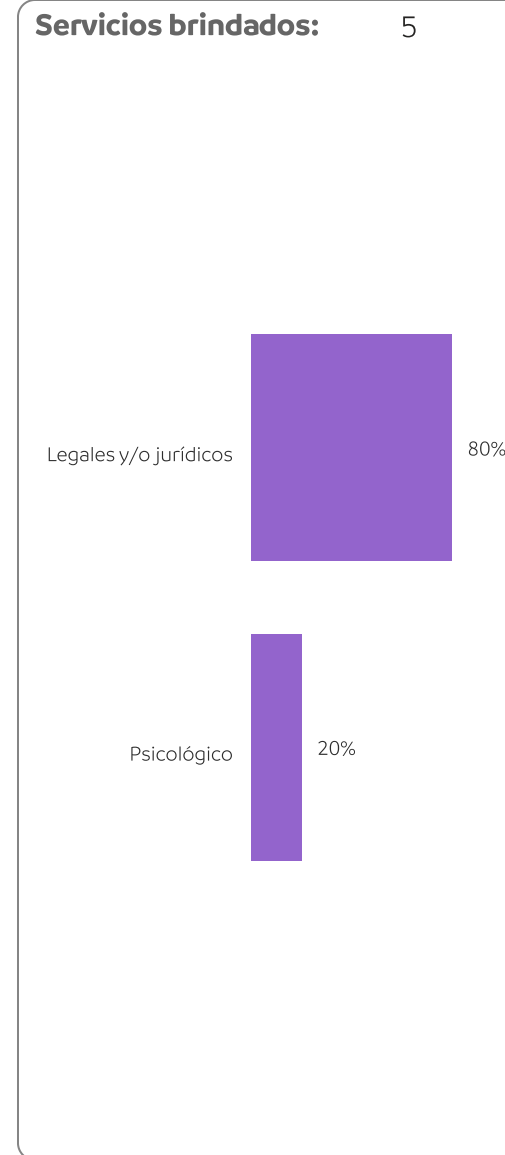
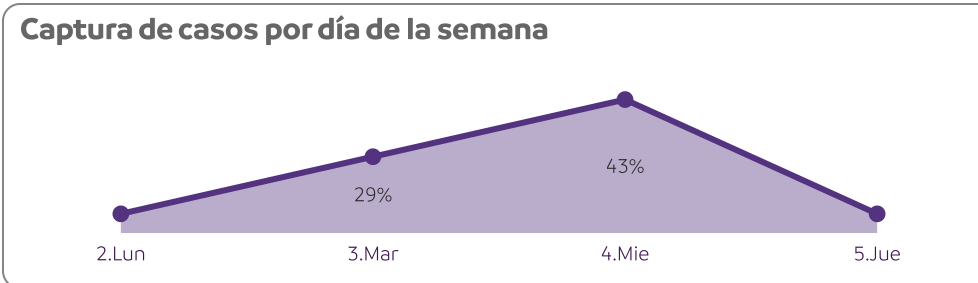
Asimismo, se observa que durante este periodo no se capturaron casos de feminicidio.

Casos de violencia por tipo y modalidad

-	Económica	Física	Patrimonial	Psicológica	Sexual	Otro
Familiar	6	4	2	7	0	0
Total	6	4	2	7	0	0

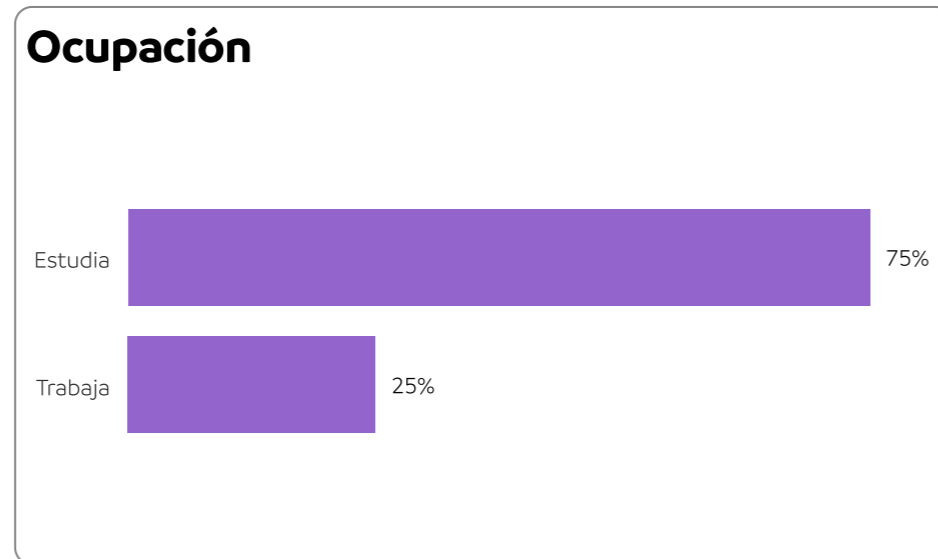
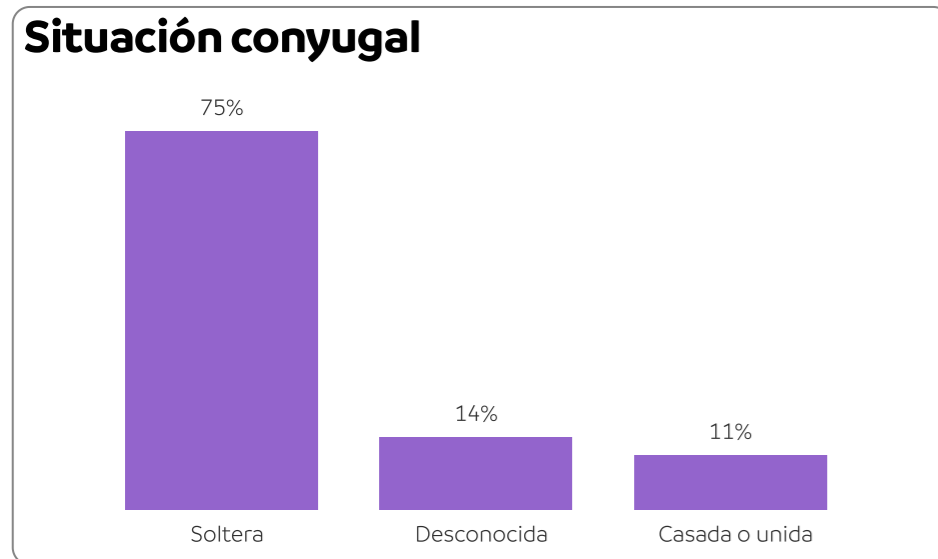
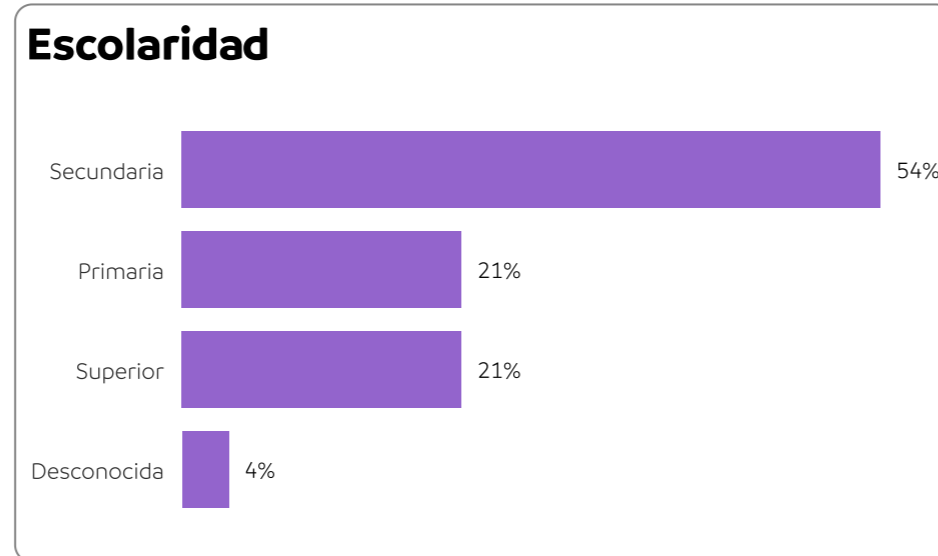
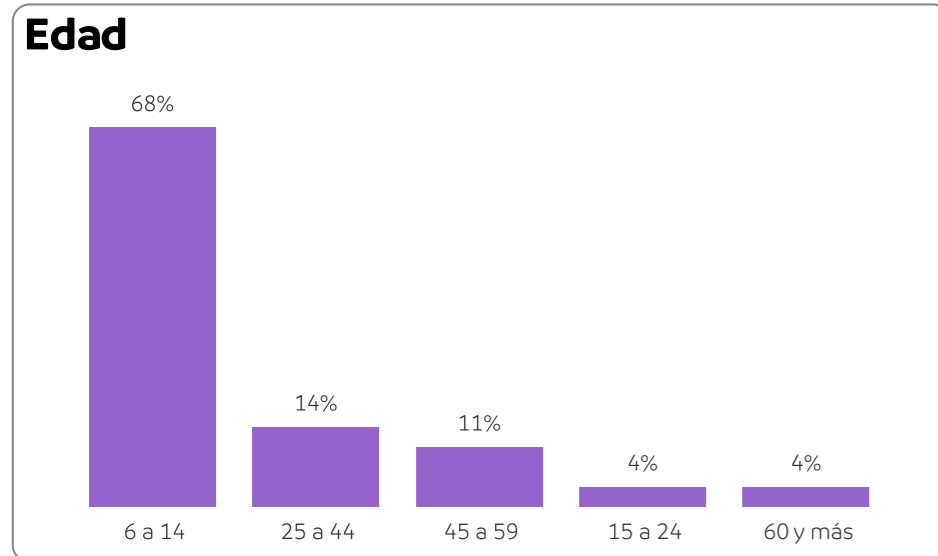
Órdenes de protección:

No hay registros en el periodo



Perfil de la persona en situación de violencia

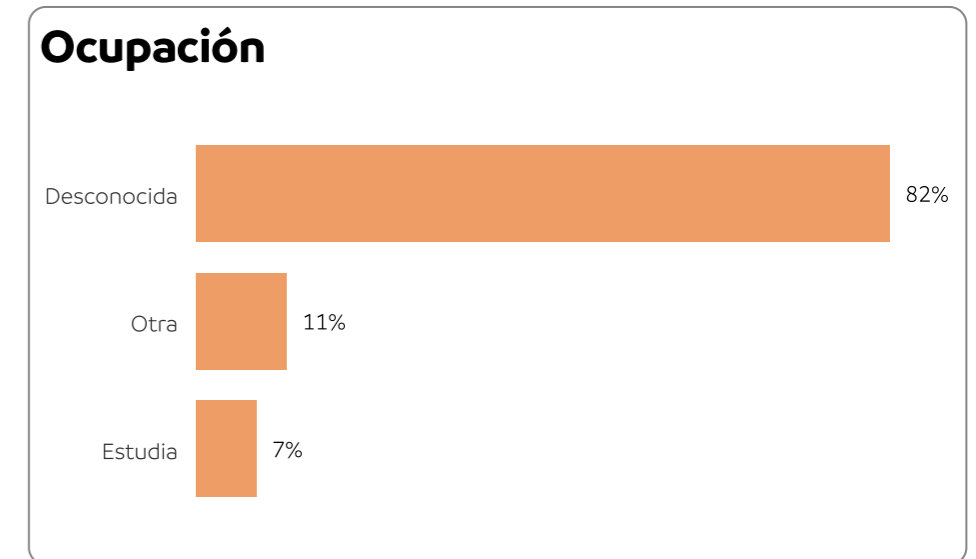
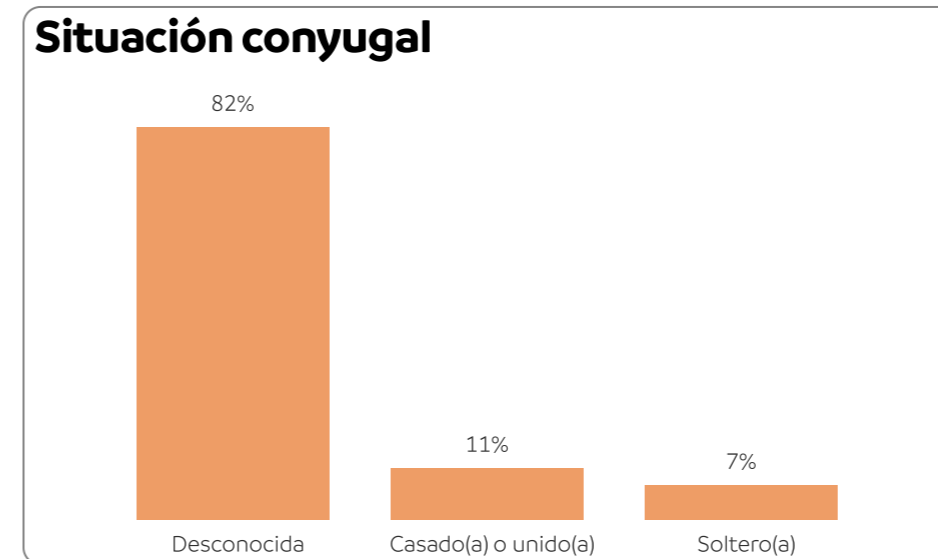
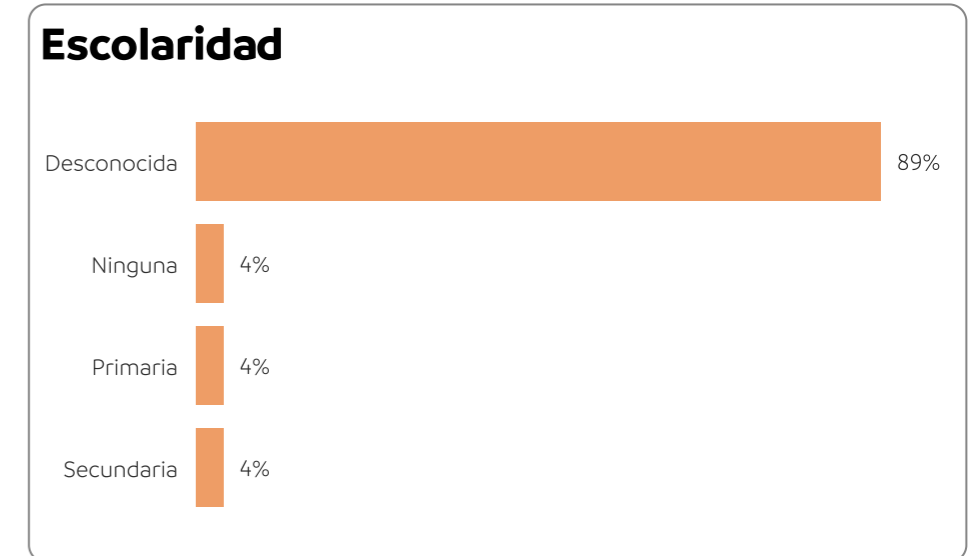
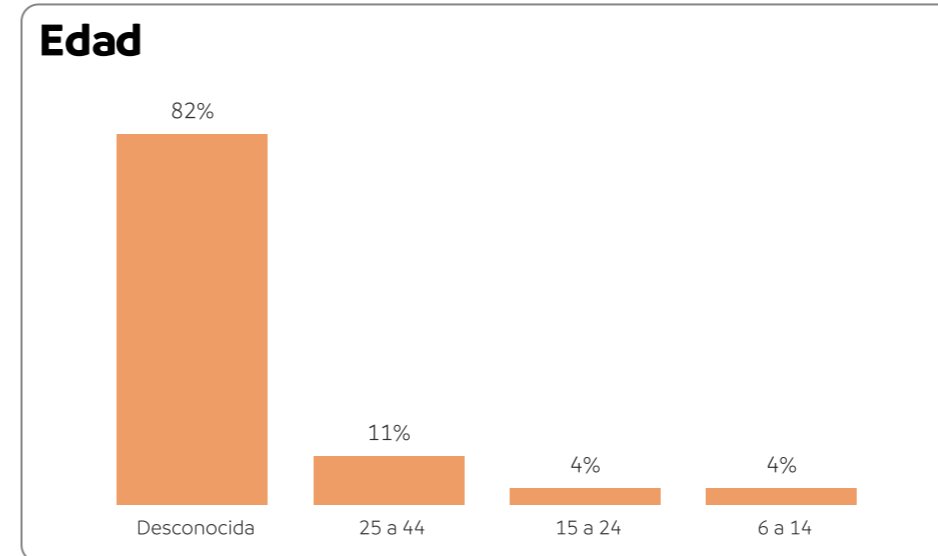
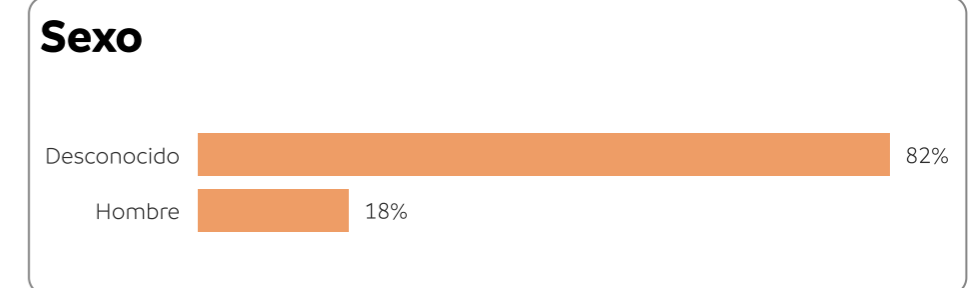
28
Mujeres en situación de violencia (EUV)



En la Secretaría de Educación de enero a octubre de 2024, se capturaron 28 casos de mujeres en situación de violencia. Al analizar el perfil de las personas afectadas, se encontró que la mayoría de ellas se encuentran en el grupo de edad de 6 a 14 años, tienen escolaridad de nivel secundaria, son solteras y dedican su tiempo principalmente al estudio.

Perfil de la persona agresora

28
Personas agresoras



En 2024, al mes de octubre, se capturaron 28 casos de personas por violentar mujeres. Se desconoce la mayor parte de la información de los agresores con respecto a su género, edad, escolaridad, situación conyugal y ocupación; sin embargo, se sabe que el 18% son hombres, el 11% pertenecen al grupo de edad de 25 a 44 años, el 8% tienen escolaridad de nivel primaria o secundaria, el 11% están casados(as) o en unión libre y el 7% se dedican a estudiar.

Secretaría de Educación

De enero a octubre del año 2024, en los casos capturados por la Secretaría de Educación se reportó que las mujeres se enfrentaron principalmente a violencia sexual en el ámbito familiar. También se resalta que el 14% de los responsables de la violencia de género contra la mujer es algún familiar y se detecta que los lunes son los días en los que se registraron más casos de violencia.

Durante este periodo no se capturaron órdenes de protección y no se capturaron servicios brindados a mujeres.

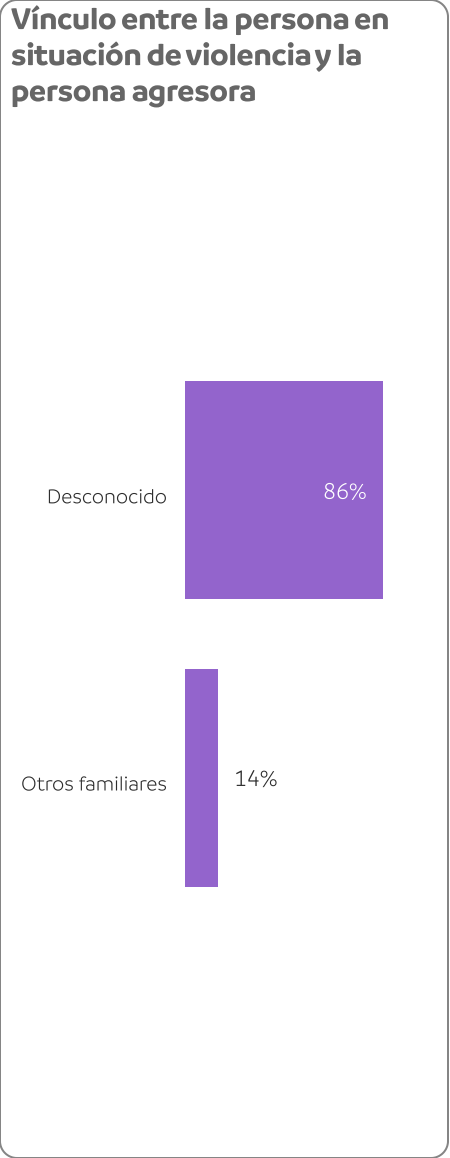
Asimismo, se observa que durante este periodo no se capturaron casos de feminicidio.

Casos de violencia por tipo y modalidad

-	Económica	Física	Patrimonial	Psicológica	Sexual	Otro
Laboral	0	1	0	6	0	0
Familiar	0	0	0	2	17	0
Escolar	0	0	0	2	3	0
Comunitaria	0	0	0	0	1	0
Total	0	1	0	10	21	0

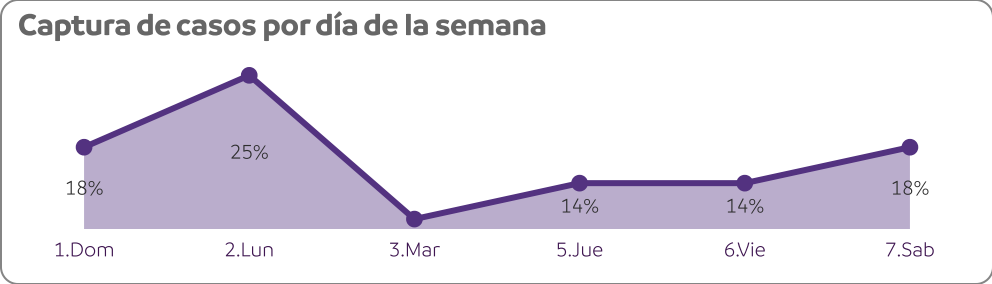
Servicios brindados:

No hay registros en el periodo



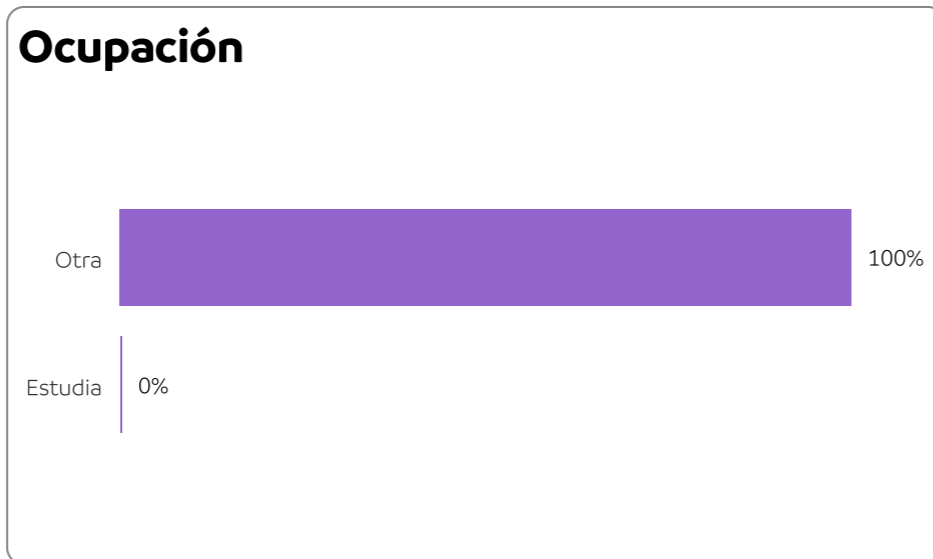
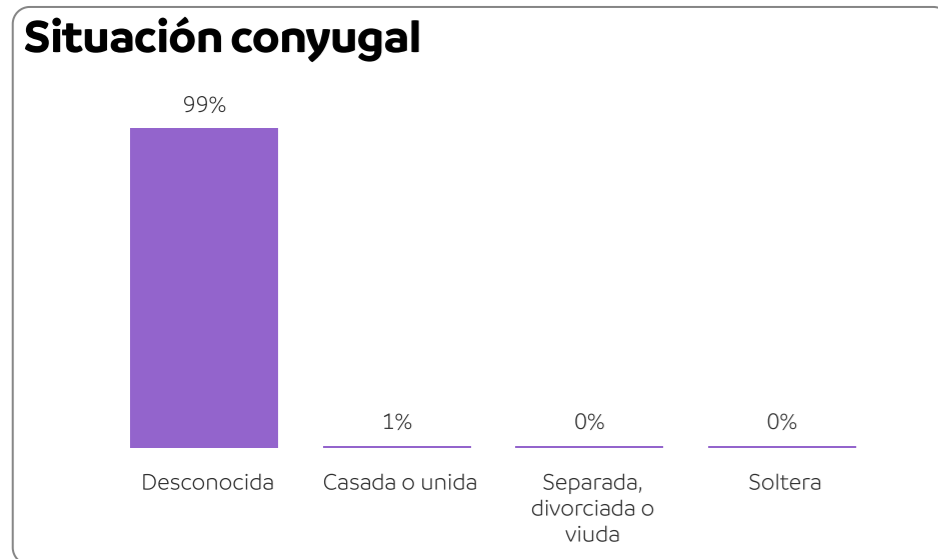
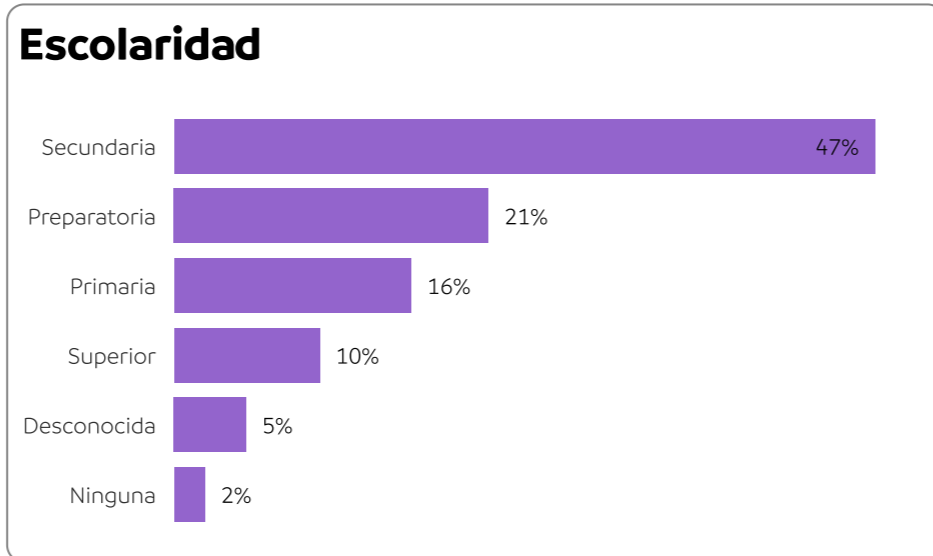
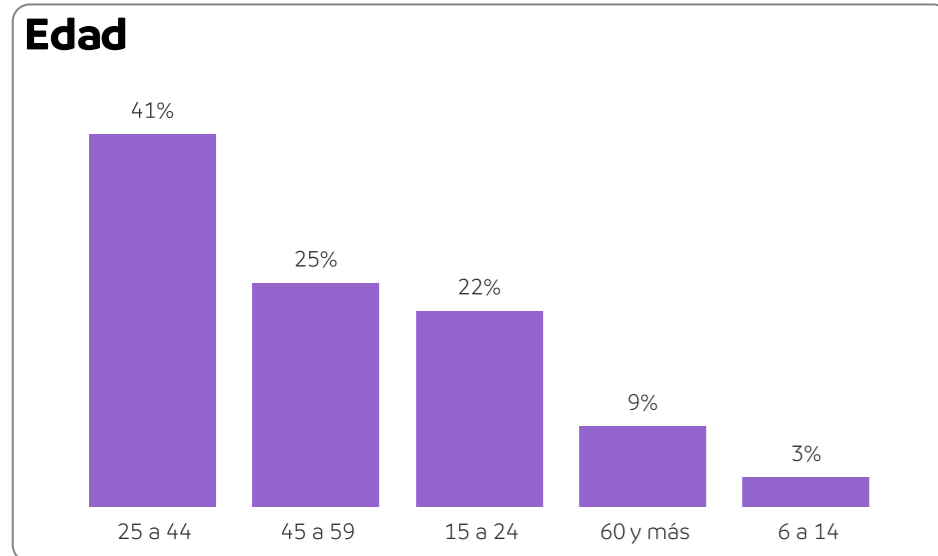
Órdenes de protección:

No hay registros en el periodo



Perfil de la persona en situación de violencia

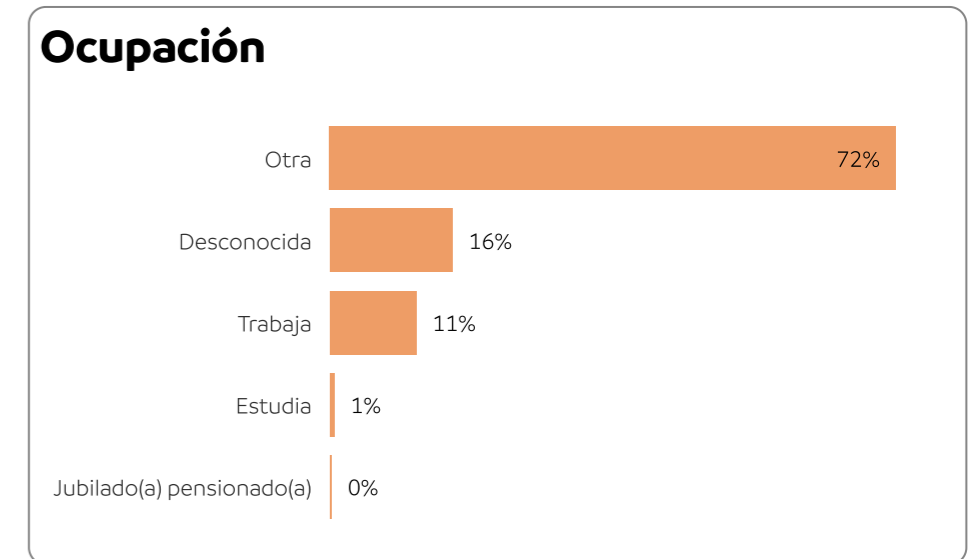
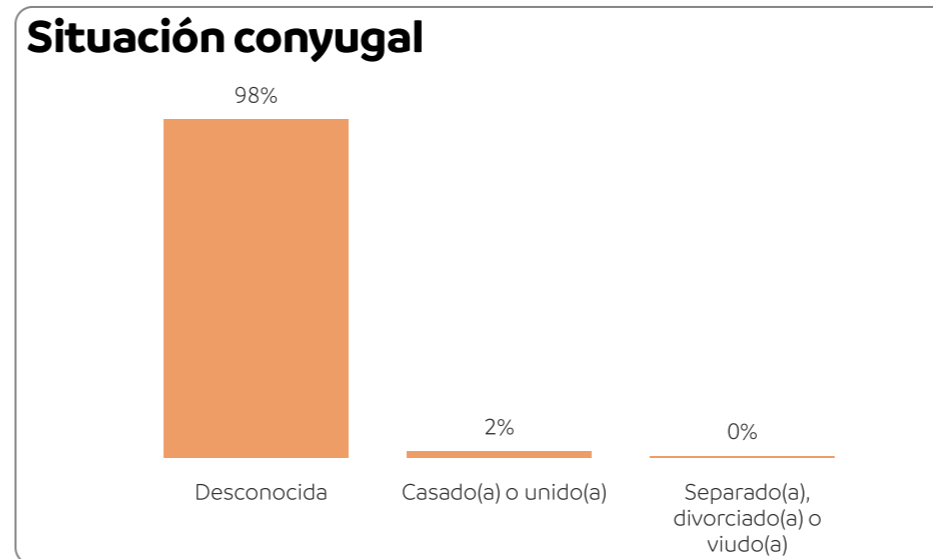
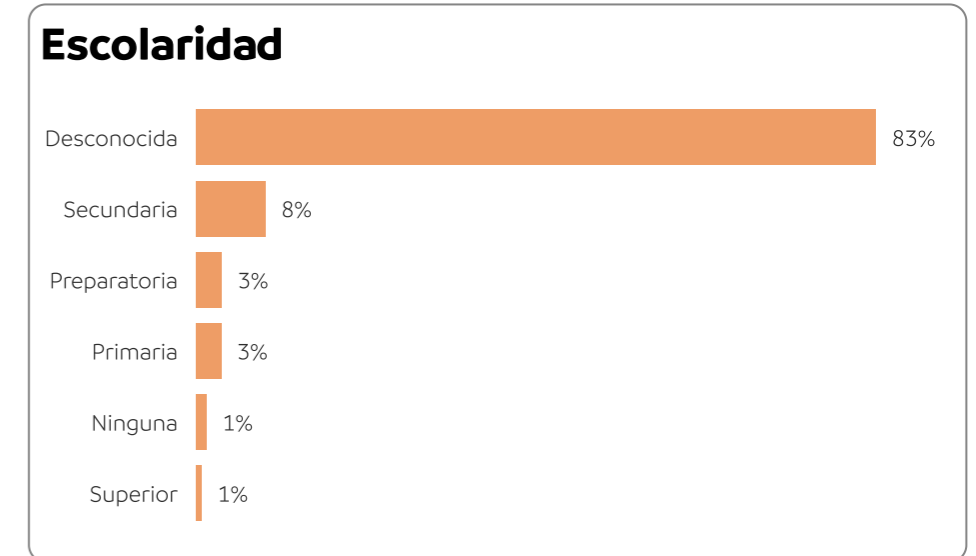
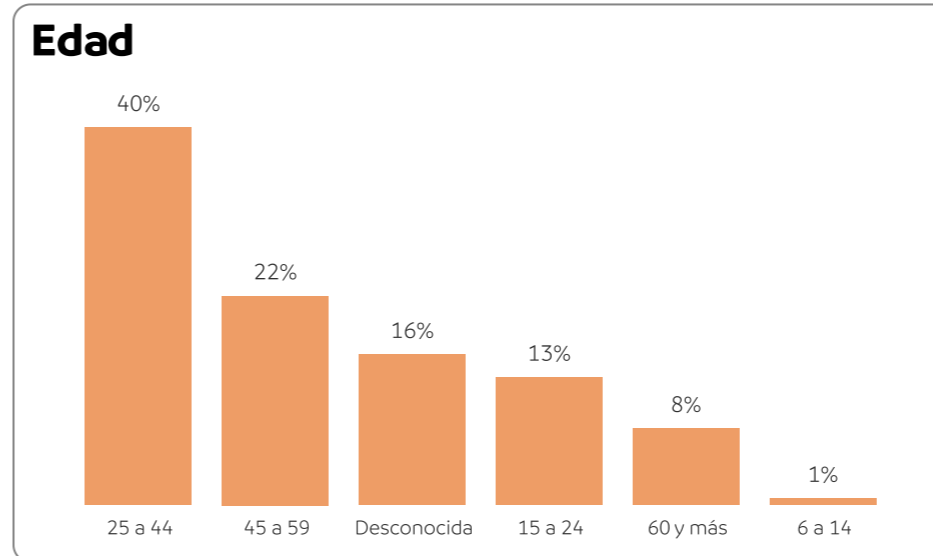
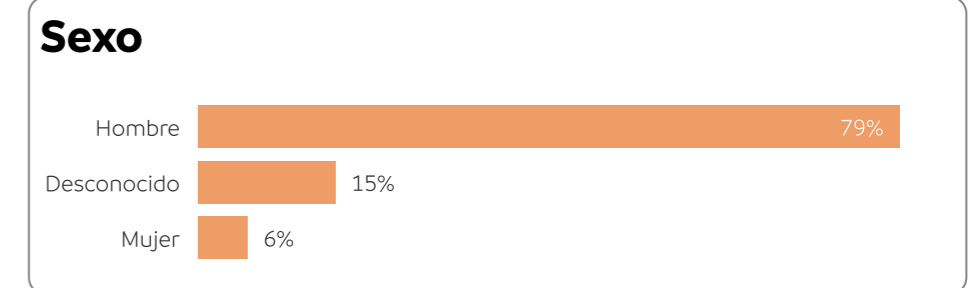
1,165
Mujeres en situación de violencia (EUV)



En la Secretaría de Salud de enero a octubre de 2024, se capturaron 1,165 casos de mujeres en situación de violencia. Al analizar el perfil de las personas afectadas, se encontró que la mayoría de ellas se encuentran en el grupo de edad de 25 a 44 años y tienen escolaridad de nivel secundaria. También, se observa que el 1% están casadas o en unión libre.

Perfil de la persona agresora

1,165
Personas agresoras



En 2024, al mes de octubre, se capturaron 1,165 casos de personas por violentar mujeres. Al analizar el perfil de los agresores, se encontró que, en su mayoría, son hombres y pertenecen al rango de edad de 25 a 44 años. Se desconoce la mayor parte de la información respecto a su escolaridad, situación conyugal y ocupación; sin embargo, se sabe que el 8% tienen escolaridad de nivel secundaria, el 2% están casados(as) o en unión libre y el 11% se dedican a trabajar.

Secretaría de Salud

De enero a octubre del año 2024, en los casos capturados por la Secretaría de Salud se reportó que las mujeres se enfrentaron principalmente a violencia psicológica en el ámbito familiar. También se resalta que, en la mayoría de los casos, el responsable de la violencia de género contra la mujer es su cónyuge o pareja y se detecta que los martes son los días en los que se registraron más casos de violencia.

Durante este periodo no se capturaron órdenes de protección; sin embargo, se capturaron 1,571 servicios, en su mayoría psicológicos.

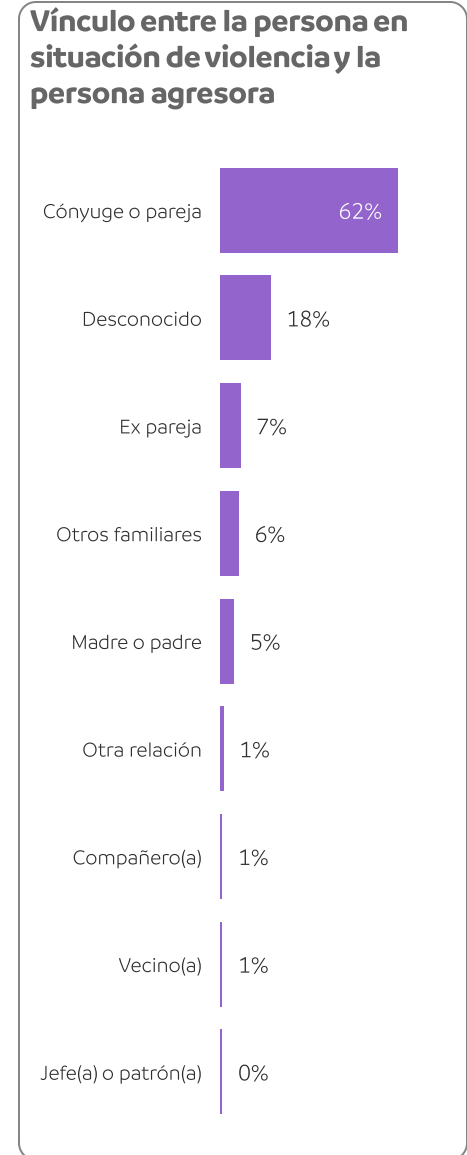
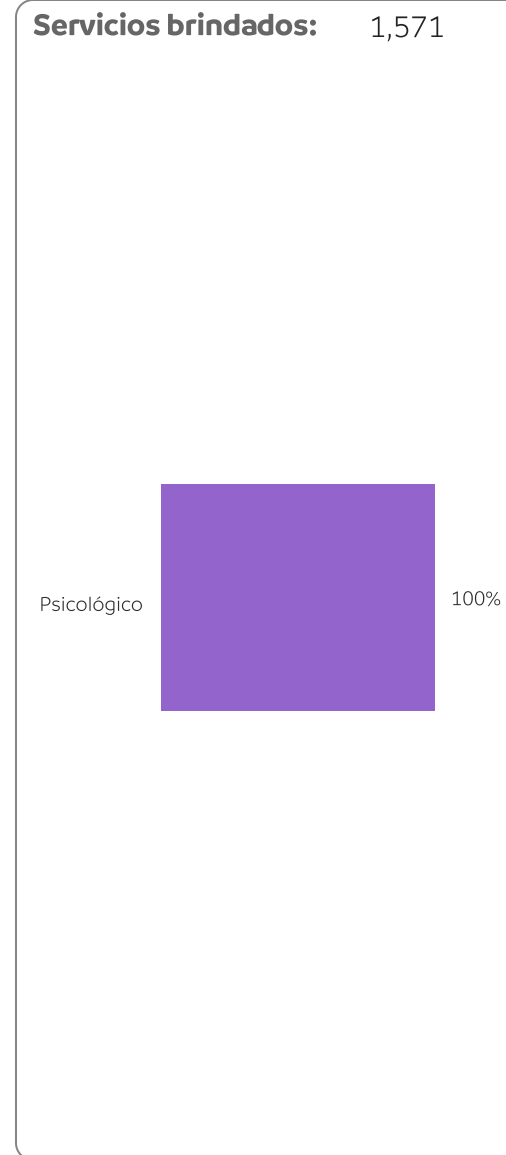
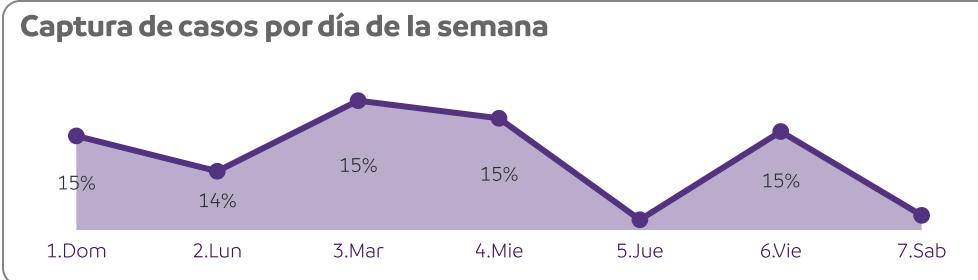
Asimismo, se observa que durante este periodo no se capturaron casos de feminicidio.

Casos de violencia por tipo y modalidad

-	Económica	Física	Patrimonial	Psicológica	Sexual	Otro
Laboral	0	0	0	1	0	0
Institucional	0	0	0	2	0	0
Familiar	176	282	169	981	188	4
Escolar	0	3	0	2	1	0
Comunitaria	0	2	0	4	11	0
Total	176	287	169	990	200	4

Órdenes de protección:

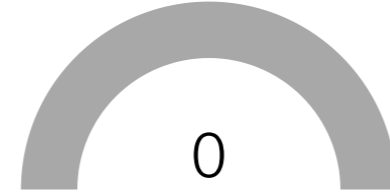
No hay registros en el periodo



Secretaría de Seguridad

Perfil de la persona en situación de violencia

Hablantes de lengua indígena



Edad

No hay registros en el periodo

Escolaridad

No hay registros en el periodo

Situación conyugal

No hay registros en el periodo

Ocupación

No hay registros en el periodo

Perfil de la persona agresora

Sexo

No hay registros en el periodo

Edad

No hay registros en el periodo

Escolaridad

No hay registros en el periodo

Situación conyugal

No hay registros en el periodo

Ocupación

No hay registros en el periodo

En la Secretaría de Seguridad de enero a octubre de 2024 no se capturaron casos de mujeres en situación de violencia.

En 2024, al mes de octubre, no se capturaron casos de personas por violentar mujeres.

Secretaría de Seguridad

En la Secretaría de Seguridad, de enero a octubre del 2024, no se capturaron órdenes de protección.

Sin embargo, se capturaron 1,920 servicios, en su mayoría de atención ciudadana.

Asimismo, se observa que durante este periodo no se capturaron casos de feminicidio.

Casos de violencia por tipo y modalidad

No hay registros en el periodo

Órdenes de protección:

No hay registros en el periodo

Número de feminicidios

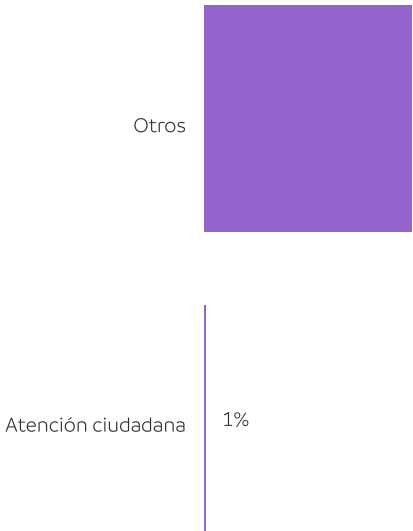


0

Captura de casos por día de la semana

No hay registros en el periodo

Servicios brindados: 1,920



Categoría	Porcentaje
Otros	99%
Atención ciudadana	1%

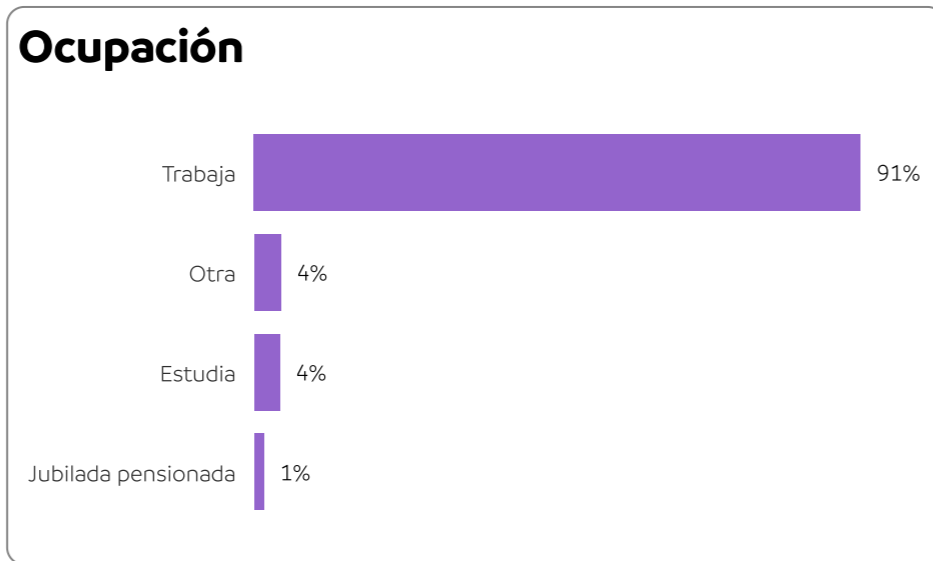
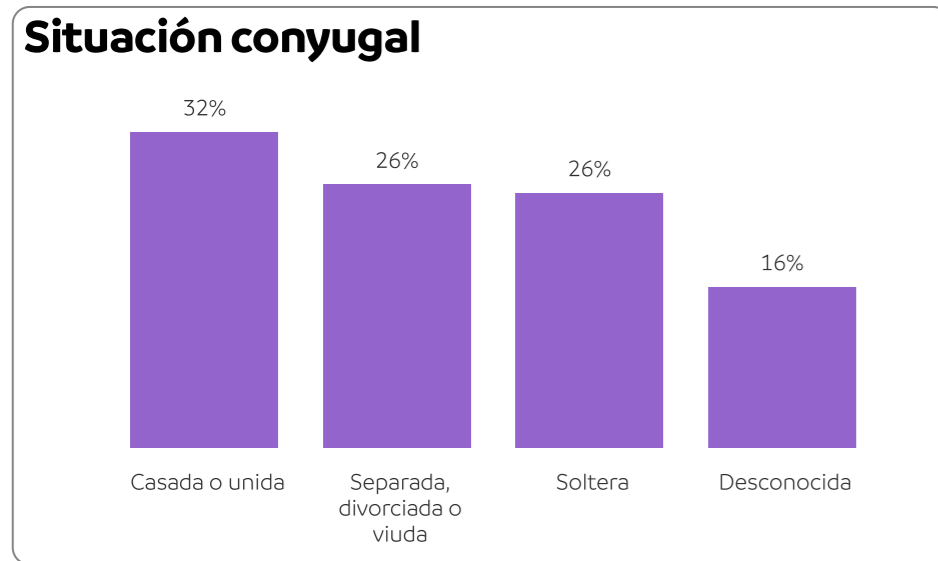
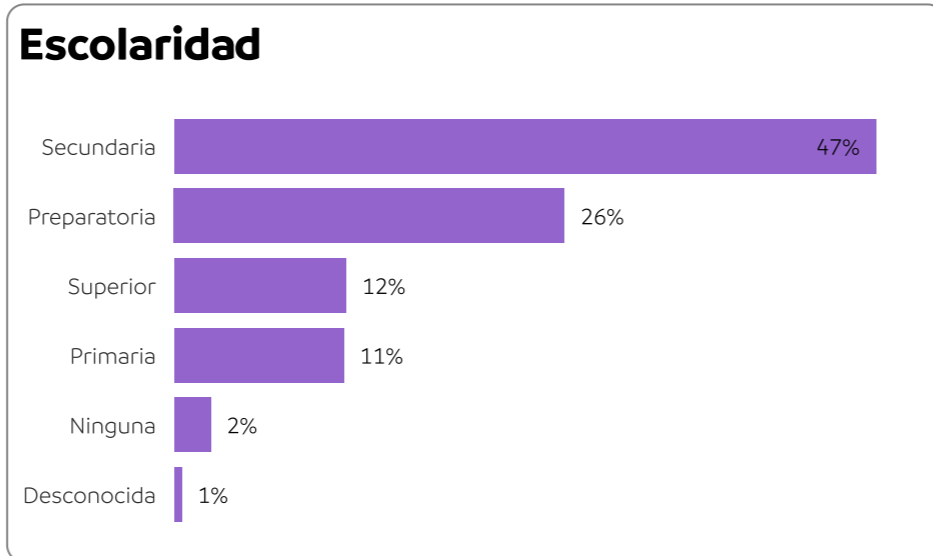
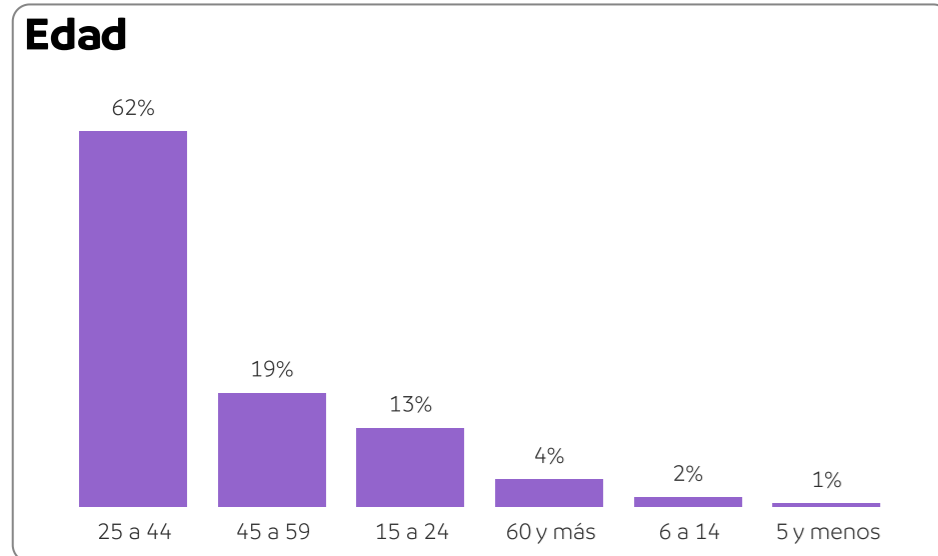
Vínculo entre la persona en situación de violencia y la persona agresora

No hay registros en el periodo

SEMUJERES

Perfil de la persona en situación de violencia

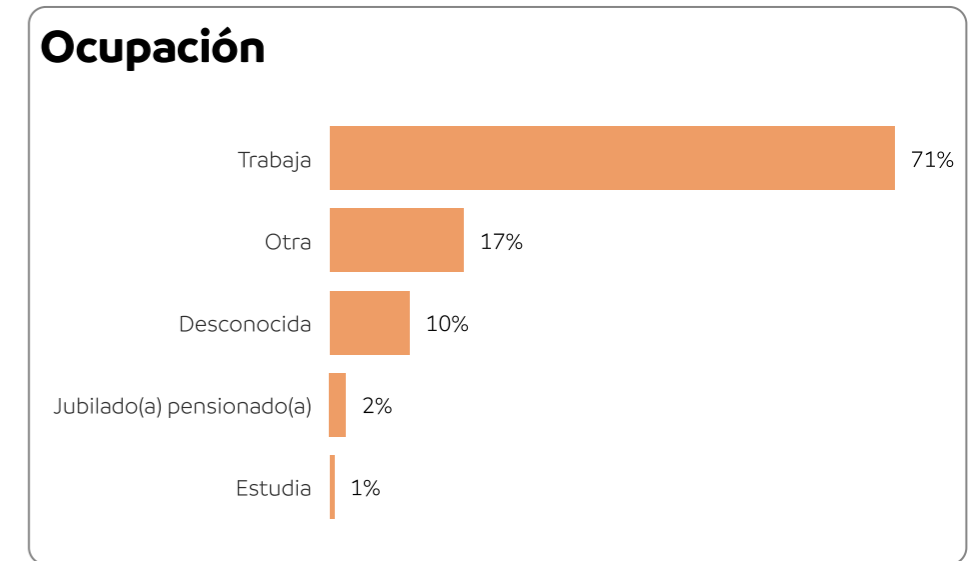
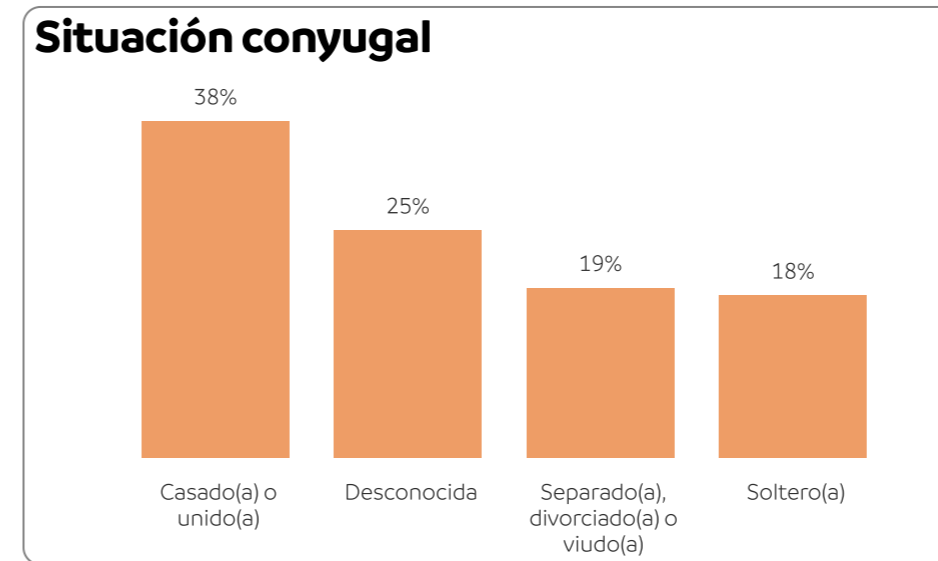
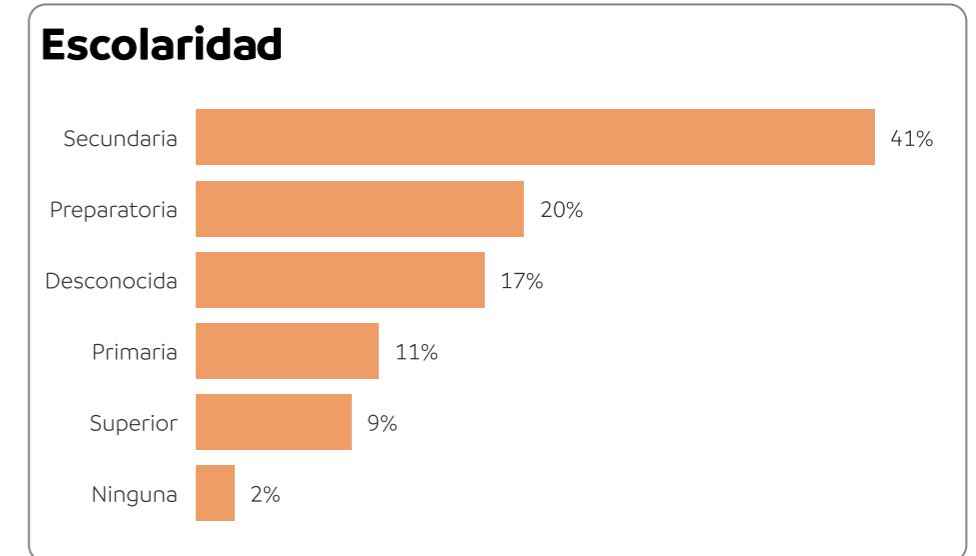
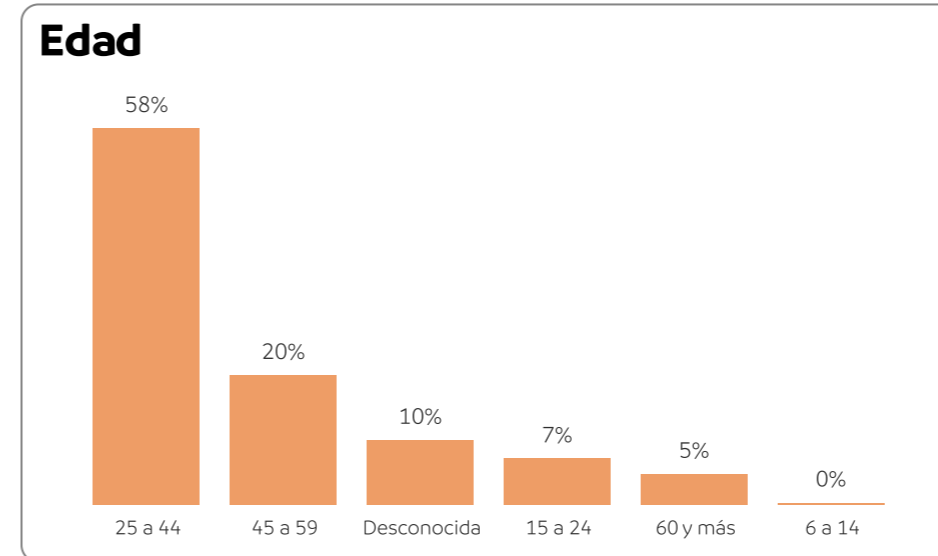
7,048
Mujeres en situación de violencia (EUV)



En la SEMUJERES de enero a octubre de 2024, se capturaron 7,048 casos de mujeres en situación de violencia. Al analizar el perfil de las personas afectadas, se encontró que la mayoría de ellas se encuentran en el grupo de edad de 25 a 44 años, tienen escolaridad de nivel secundaria, están casadas o en unión libre y dedican su tiempo principalmente al trabajo ya sea dentro o fuera del hogar.

Perfil de la persona agresora

7,537
Personas agresoras



En 2024, al mes de octubre, se capturaron 7,537 casos de personas por violentar mujeres. Al analizar el perfil de los agresores, se encontró que, en su mayoría, son hombres, pertenecen al rango de edad de 25 a 44 años, tienen escolaridad de nivel secundaria, están casados(as) o en unión libre y se dedican a trabajar.

SEMUJERES

De enero a octubre del año 2024, en los casos capturados por la SEMUJERES se reportó que las mujeres se enfrentaron principalmente a violencia psicológica en el ámbito familiar. También se resalta que, en la mayoría de los casos, el responsable de la violencia de género contra la mujer es su ex-pareja y se detecta que los lunes son los días en los que se registraron más casos de violencia.

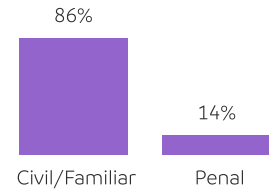
En este periodo se capturaron 7 órdenes de protección, en su mayoría civiles/familiares y se capturaron 39,674 servicios, en su mayoría de trabajo social.

Sin embargo, en este periodo se capturaron 5 casos de feminicidios en la entidad.

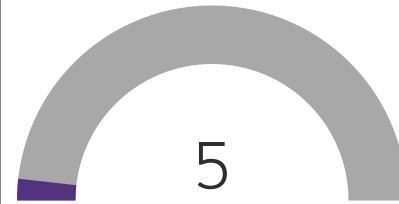
Casos de violencia por tipo y modalidad

	Económica	Física	Patrimonial	Psicológica	Sexual	Otro
Política	0	0	0	1	0	0
Obstétrica	0	1	0	0	0	0
Laboral	11	9	1	32	16	1
Institucional	8	8	4	30	5	0
Feminicida	0	3	0	2	0	0
Familiar	2571	1880	450	5017	290	101
Escolar	1	0	0	6	6	0
Digital	3	2	3	16	12	4
Comunitaria	13	43	26	122	31	1
Total	2607	1946	484	5226	360	107

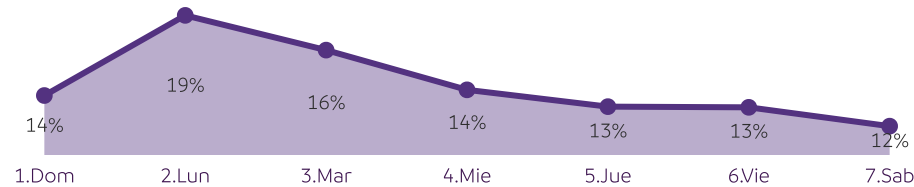
Órdenes de protección: 7



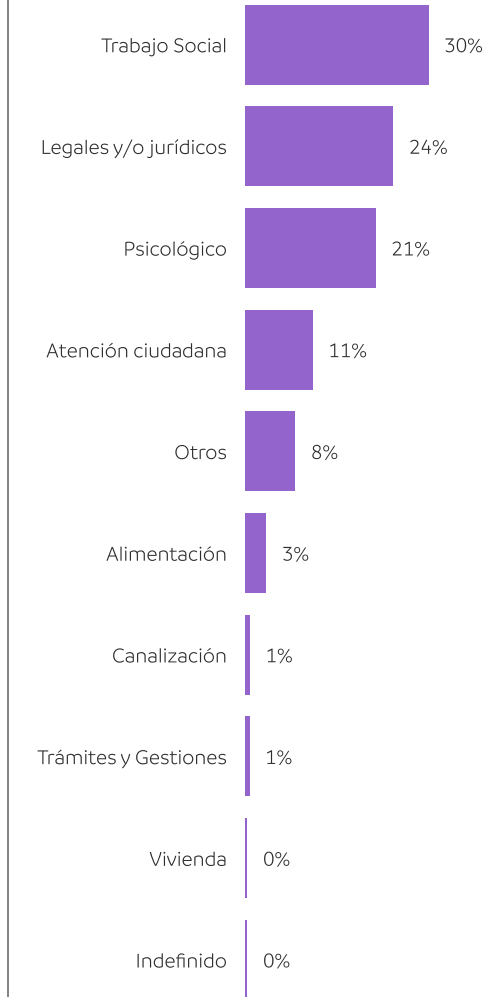
Número de feminicidios



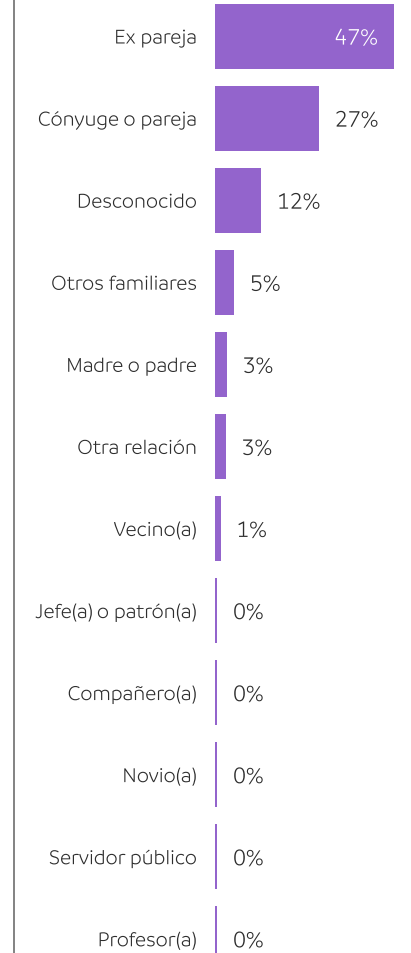
Captura de casos por día de la semana



Servicios brindados: 39,674



Vínculo entre la persona en situación de violencia y la persona agresora



Ámbito de violencia docente: Son las conductas que dañen la autoestima de las alumnas con actos u omisiones de discriminación por su sexo, edad, condición social, académica, limitaciones y/o características físicas, que les infligen maestras o maestros, educadoras o educadores, durante o con motivo de la relación de enseñanza-aprendizaje, así como al personal administrativo o de intendencia.

Ámbito de violencia en la comunidad: Son los actos individuales o colectivos que transgreden los derechos humanos de las mujeres, y propician su denigración, discriminación, marginación o exclusión en el ámbito público o privado.

Ámbito de violencia familiar: Es el acto abusivo de poder u omisión intencional dirigido a dominar, someter, controlar o agredir de manera física, verbal, psicológica, sexual, patrimonial o económica a las mujeres, dentro o fuera del domicilio familiar, cuando el individuo que la ejerce tiene o ha tenido relación de parentesco por consanguinidad, afinidad o civil, o en cualquier otra relación afectiva de hecho.

Ámbito de violencia institucional: Son los actos u omisiones de las y los servidores públicos de cualquier orden de gobierno que discriminen o tengan como fin dilatar, obstaculizar o impedir el goce y ejercicio de los derechos humanos de las mujeres, así como su acceso al disfrute de las políticas públicas destinadas a prevenir, atender, investigar, sancionar y erradicar los diferentes tipos de violencia.

Ámbito de violencia laboral: Consiste en la negativa ilegal a contratar a la persona en situación de violencia o a respetar su permanencia o condiciones generales de trabajo; así como la percepción de un salario menor en el desempeño de un trabajo igual, en puesto, jornada y condiciones de eficiencia, en un mismo centro de trabajo; la descalificación del trabajo realizado, las amenazas, la intimidación, las humillaciones, las conductas referidas en la Ley Federal del Trabajo, la explotación, el impedimento u omisión a las mujeres de ejercer el período de lactancia de dos reposos extraordinarios por día, de media hora cada uno y hasta por seis meses previsto en la Ley y todo tipo de discriminación por su género.

Ámbito de violencia laboral y docente: Es la que se ejerce por las personas que tienen un vínculo laboral, docente o similar a éstos con la persona en situación de violencia, independientemente de la relación jerárquica, y consiste en un acto o una omisión en abuso de poder que daña la autoestima, salud, integridad, libertad o seguridad de la persona en situación de violencia, impide su desarrollo y atenta contra su derecho a la igualdad. Puede consistir en un solo evento dañino o en una serie de eventos cuya suma produce el daño; también incluye el acoso o el hostigamiento sexual.

Banco Estatal de Datos e información sobre Casos y Delitos de Violencia Contra las Mujeres (BAESVIM): Sistema digital en el que se concentra el registro con los datos generales y sociodemográficos de las personas en situación de violencia de género, las personas agresoras y las órdenes de protección dictadas en favor de las mujeres.

Casos de mujeres en situación de violencia: Este valor representa el total de casos de mujeres en situación de violencia ingresados por las dependencias durante el periodo. Este número puede incluir múltiples registros duplicados si una misma persona presenta múltiples casos.

Casos de personas agresoras: Este valor representa el total de casos de personas agresoras ingresados por las dependencias durante el periodo. Este número puede incluir múltiples registros duplicados si una misma persona agresora es presentada en múltiples casos.

Feminicidio: Comete el delito de feminicidio quien priva de la vida a una mujer por razones de género. Ejemplo: La persona en situación de violencia presente signos de violencia sexual de cualquier tipo. A la persona en situación de violencia se le hayan infligido lesiones o mutilaciones infamantes o degradantes, previas o posteriores a la privación de la vida. Existan antecedentes de violencia en el ámbito familiar, laboral o escolar, del sujeto activo en contra de la persona en situación de violencia. Existan datos que establezcan que hubo amenazas relacionadas con el hecho delictuoso. La persona en situación de violencia haya sido incomunicada, cualquiera que sea el tiempo previo a la privación de la vida. El cuerpo de la persona en situación de violencia sea expuesto o exhibido en un lugar público.

Feminicidio en grado de tentativa: Existe tentativa punible (que merece castigo), cuando la resolución de cometer un delito se exterioriza realizando en parte o totalmente los actos ejecutivos que deberían producir el resultado, u omitiendo los que deberían evitarlo, si aquél no se consuma por causas ajenas a la voluntad del agente.

Hostigamiento sexual: Es el ejercicio abusivo del poder en la relación de subordinación real de la persona en situación de violencia frente a la persona agresora, en los ámbitos laboral, escolar o cualquier otro; se manifiesta en conductas verbales o físicas o ambas, relacionadas con la sexualidad, de connotación lasciva.

Mujeres en situación de violencia: Este valor indica el número de personas en situación de violencia distintas que han presentado al menos un caso en el periodo. Se cuenta una sola vez por persona, independientemente de cuántos casos haya presentado.

Órdenes de protección: Son actos de urgente aplicación en función del interés superior de la persona en situación de violencia, son fundamentalmente precautorias y cautelares, deberán otorgarse de oficio o a petición de parte, por las autoridades administrativas, el Ministerio Público o por los órganos jurisdiccionales competentes, en el momento en que tengan conocimiento del hecho de violencia presuntamente constitutivo de un delito o infracción, que ponga en riesgo la integridad, la libertad o la vida de las mujeres o niñas, evitando en todo momento que la persona agresora, directamente o a través de algún tercero, tenga contacto de cualquier tipo o medio con la persona en situación de violencia.

Persona agresora: Es la persona que inflige cualquier tipo de violencia contra las mujeres.

Personas agresoras: Este valor indica el número de personas agresoras distintas que se han presentado en al menos un caso en el periodo. Se cuenta una sola vez por persona agresora, independientemente de en cuántos casos se haya presentado.

Persona en situación de violencia: La mujer de cualquier edad a quien se le inflige cualquier tipo de violencia.

Prevalencia de la violencia: Proporción de mujeres mayores de 15 años que se encuentran en situación de violencia en relación con la población total de mujeres mayores de 15 años. Este porcentaje refleja la extensión del problema de la violencia en dicho grupo etario.

Servicios: Son los servicios otorgados por cada una de las dependencias e instancias integrantes del Sistema Estatal para Prevenir, Atender, Sancionar y Erradicar la Violencia contra las Mujeres.

Sistema PASE: Es el Sistema Estatal para Prevenir, Atender, Sancionar y Erradicar de la Violencia Contra las Mujeres.

Violencia de género: Es cualquier acción u omisión, basada fundamentalmente en el género, como la discriminación o la discriminación múltiple o agravada, y cualquier otra que atente contra la dignidad humana, que cause daño o sufrimiento psicológico, físico, sexual, patrimonial, económico o la muerte, tanto en el ámbito privado como en el público.

Violencia Digital: Es toda acción dolosa realizada mediante el uso de tecnologías de la información y la comunicación, por la que se exponga, distribuya, difunda, exhiba, transmita, comercialice, oferte, intercambie o comparta imágenes, audios o videos reales o simulados de contenido íntimo sexual de una persona sin su consentimiento.

Violencia Económica: Es toda acción u omisión del agresor que afecta la supervivencia económica de la persona en situación de violencia, a través de limitaciones encaminadas a controlar el ingreso de sus percepciones económicas, o la percepción de un salario menor por igual trabajo en un mismo centro laboral.

Violencia Feminicida: Es la forma extrema de violencia de género contra las mujeres, las adolescentes y las niñas, producto de la violación de sus derechos humanos y del ejercicio abusivo del poder, tanto en los ámbitos público y privado, que puede conllevar impunidad social y del Estado. Se manifiesta a través de conductas de odio y discriminación que ponen en riesgo sus vidas o culminan en muertes violentas como el feminicidio, el suicidio y el homicidio, u otras formas de muertes evitables y en conductas que afectan gravemente la integridad, la seguridad, la libertad personal y el libre desarrollo de las mujeres, las adolescentes y las niñas.

Violencia Física: Es el acto que causa daño corporal no accidental a la mujer, usando la fuerza física o algún otro medio que pueda provocar o no lesiones ya sean internas, externas o ambas, con base en el dictamen emitido por los especialistas en la materia.

Violencia Obstétrica: Es toda conducta u omisión por parte del personal de servicios de salud que tenga como consecuencia la pérdida de la autonomía y capacidad de la mujer para decidir libremente sobre su parto y sexualidad y que por negligencia y/o una deshumanizada atención médica durante el embarazo, parto o puerperio dañe, lastime o denigre a las mujeres de cualquier edad.

Violencia Patrimonial: Es la acción u omisión que dañe intencionalmente el patrimonio de la mujer o afecte la supervivencia de la persona en situación de violencia; puede consistir en la transformación, sustracción, destrucción, retención o distracción de objetos, documentos personales, bienes, valores, derechos patrimoniales o recursos económicos destinados a satisfacer sus necesidades y puede abarcar daños a bienes individuales y comunes.

Violencia Política: Es toda acción u omisión, incluida la tolerancia, basada en elementos de género y ejercida dentro de la esfera pública o privada, que tenga por objeto o resultado limitar, anular o menoscabar el ejercicio efectivo de los derechos políticos y electorales de una o varias mujeres.

Violencia Psicológica: Es la proveniente del acto u omisión que trascienda a la integridad emocional o la estabilidad psicológica de la mujer, que causen a la persona en situación de violencia depresión, aislamiento, devaluación de su autoestima e incluso, el suicidio, con base en el dictamen emitido por los peritos en la materia.

Violencia Sexual: Es el acto que degrada o daña la sexualidad de la persona en situación de violencia; atentando contra su libertad, dignidad e integridad física configurando una expresión de abuso de poder que presupone la supremacía de la persona agresora sobre la mujer, denigrándola y considerándola como de menor valía o como objeto; con base en el dictamen emitido por los especialistas en la materia.



MUJERES

GABINETE DE IGUALDAD
PARA TODAS LAS PERSONAS