

REPORTE BAESVIM SOBRE VIOLENCIA DE GÉNERO EN NUEVO LEÓN

JULIO 2024



GOBERNACIÓN
SECRETARÍA DE GOBERNACIÓN

CONAVIM

COMISIÓN NACIONAL PARA PREVENIR Y ERRADICAR
LA VIOLENCIA CONTRA LAS MUJERES



PAIMEF



EL GOBIERNO DEL
**NUEVO
NUEVO LEÓN**



MUJERES
GABINETE DE IGUALDAD
PARA TODAS LAS PERSONAS



BANAVIM

BANCO NACIONAL DE DATOS E INFORMACIÓN
SOBRE CASOS DE VIOLENCIA CONTRA LAS MUJERES

BAESVIM

Nuevo León

Introducción

Para diseñar e implementar políticas públicas efectivas es necesario contar con una medición precisa y detallada de las mujeres que están sufriendo alguna situación de violencia. Gracias a estas estadísticas se podrán crear no solo programas de prevención, intervención y apoyo a mujeres en situación de violencia, sino también leyes y medidas legislativas dirigidas a combatir esta problemática. Una comprensión clara de la magnitud y la naturaleza de la violencia contra las mujeres permite a los formuladores de políticas desarrollar estrategias más adecuadas y asignar recursos de manera más efectiva.

En ese sentido, en 2008 se crea el Banco Nacional de Datos e Información sobre Casos y Delitos de Violencia contra las Mujeres (BANAVIM) y en junio de 2019, BANAVIM otorgó al Gobierno del Estado de Nuevo León un sistema digital integral que consolida información sobre personas en situación de violencia, personas agresoras y órdenes de protección a favor de las mujeres. Este sistema, renombrado como el Banco Estatal de Datos e Información sobre Casos y Delitos de Violencia Contra las Mujeres (BAESVIM), inicialmente fue administrado por el Instituto Estatal de las Mujeres.

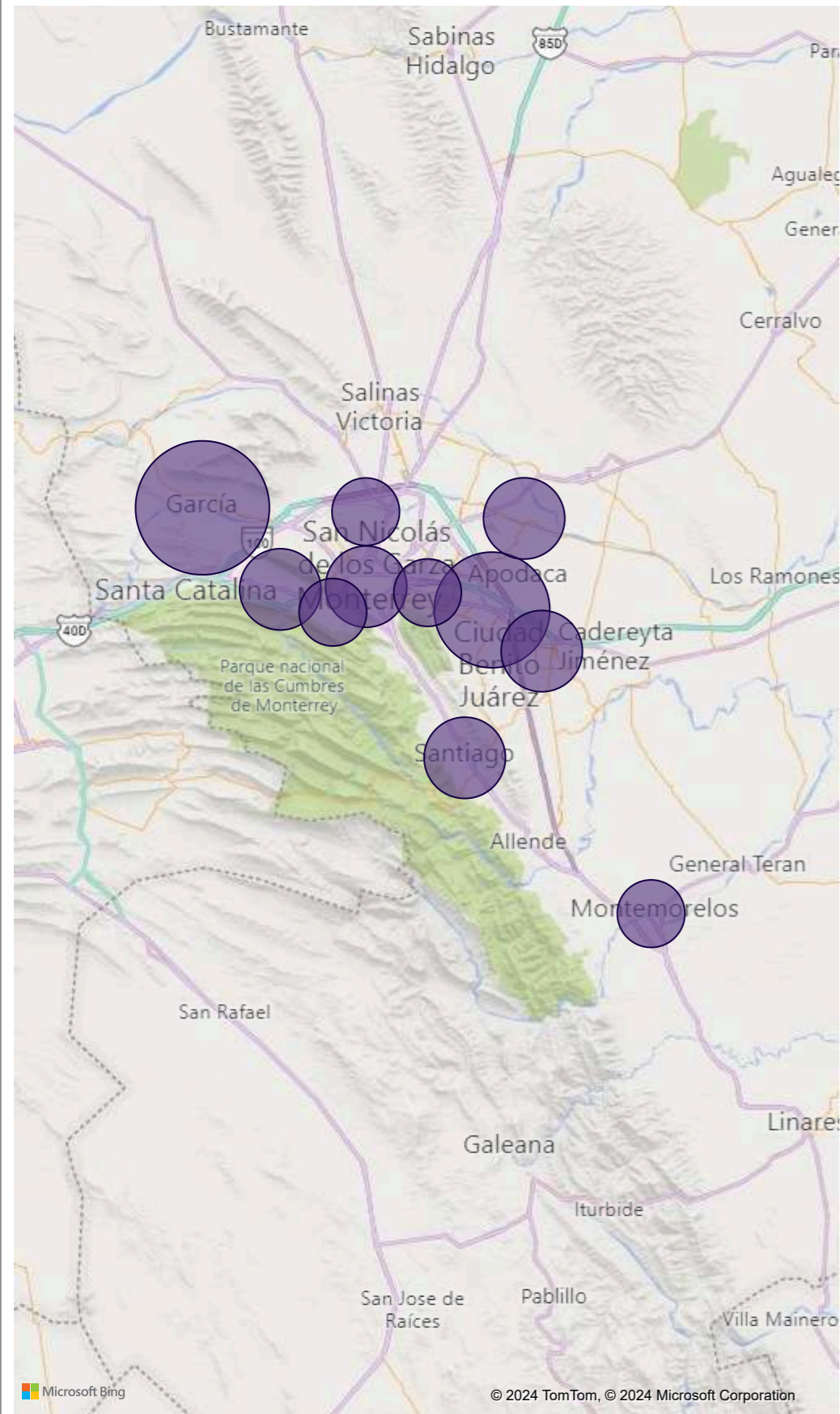
En marzo de 2022, un convenio de colaboración entre el Instituto Estatal de las Mujeres y la Secretaría de las Mujeres facilitó la transferencia de la administración del BAESVIM a la Secretaría de las Mujeres. Desde entonces, esta dependencia ha tomado medidas proactivas para capacitar e incentivar a los miembros del Sistema Estatal para Prevenir, Atender, Sancionar y Erradicar la Violencia contra las Mujeres (Sistema Estatal PASE). Estos miembros son esenciales para crear, procesar y mantener actualizados los expedientes electrónicos únicos para cada caso de violencia contra la mujer, incluyendo las órdenes de protección.

Gracias al compromiso y esfuerzo continuo de todas las personas integrantes del Sistema Estatal PASE, en 2024 la Secretaría de las Mujeres hizo el compromiso de compilar en un reporte exhaustivo que muestra la situación de violencia que enfrentan las mujeres en Nuevo León y sus 51 municipios, que incluye desde los meses de enero hasta junio de 2024. Este reporte no solo arroja luz sobre la persistente problemática de la violencia de género, sino que también contribuye directamente al cumplimiento de los objetivos del Programa Especial de Protección Integral para Todas las Mujeres y Niñas 2023-2027 del Gobierno del Estado de Nuevo León, específicamente en la línea de acción 1.2.3 que implica publicar análisis e informes sobre los casos de violencia contra las mujeres registrados en el BAESVIM.

El presente reporte, se compone de dos secciones, la primera de ellas se realizó con base en la fecha en que sucedieron los hechos de violencia hacia las mujeres, por el municipio en el que sucedieron los hechos y la fecha en la que se brindaron los servicios por parte de las dependencias correspondientes; en segunda sección, las estadísticas hacen referencia a la fecha de captura de los expedientes de casos de violencia en el BAESVIM y a la variable municipio y/o dependencia, además incluye el estatus de la captura por municipio y/o dependencia. En ambas secciones se ilustra la georreferenciación de la incidencia de casos de violencia de género, el estatus de la captura de expedientes por parte de las dependencias, los indicadores de la prevalencia de la violencia contra las mujeres, aparece el perfil de las mujeres en situación de violencia y el de las personas agresoras, y se exponen los tipos y modalidades de violencia de género, las órdenes de protección, los servicios brindados, la incidencia semanal y el vínculo entre las mujeres violentadas y las personas agresoras. Al final del documento encontrarán un Glosario de términos, donde se localizan las definiciones precisas de términos relacionados con la violencia de género.

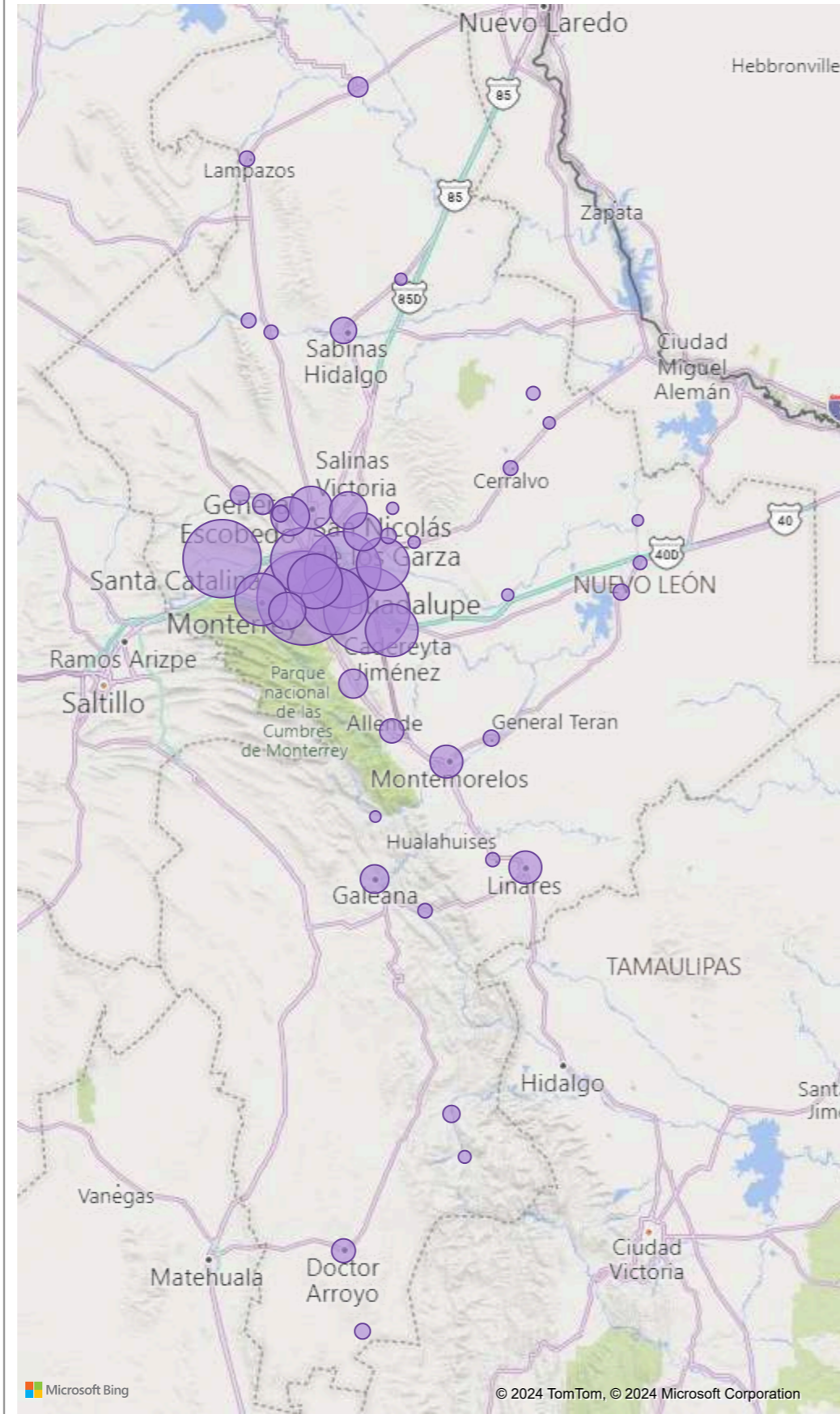
Este ejercicio se replicará de forma mensual a partir de mayo 2024, y de esta manera se da cumplimiento a la actividad A.III.1 del Programa Anual de Nuevo León correspondiente al Programa de Apoyo a las Instancias de Mujeres en las Entidades Federativas (PAIMEF) en el cual se establece el compromiso de generar el presente reporte para fortalecer el proceso de análisis de la información que provee el BAESVIM y de esta manera contar con un mejor sustento para el diseño y evaluación de políticas públicas a favor de las mujeres.

Incidencia de feminicidios por municipio en 2024*



* Periodo enero-junio de 2024.

Incidencia de violencia de género por municipio en 2024*



Incidencia: Suma de mujeres en situación de violencia.

Prevalencia de violencia contra las mujeres (%)

Año	2022*	2023*	2024*
Nuevo León	0.01	0.01	0.01

municipio	2022	2023	2024*
Abasolo	0.01	0.01	0.01
Agualeguas	0.00	0.01	0.00
Allende	0.00	0.01	0.00
Anáhuac	0.00	0.01	0.00
Apodaca	0.01	0.01	0.01
Aramberri	0.01	0.01	0.00
Bustamante	0.01	0.02	0.01
Cadereyta Jiménez	0.02	0.03	0.01
Cerralvo	0.01	0.01	0.00
China	0.00	0.00	0.00
Ciénega de Flores	0.01	0.03	0.01
Doctor Arroyo	0.01	0.01	0.00
Doctor Coss	0.00	0.00	0.00
Doctor González	0.01	0.01	0.00
El Carmen	0.01	0.01	0.01
Galeana	0.02	0.01	0.01
García	0.02	0.02	0.01
General Bravo	0.01	0.01	0.00
General Escobedo	0.01	0.01	0.00
General Terán	0.01	0.00	0.00
General Treviño	0.00	0.00	0.00
General Zaragoza	0.01	0.01	0.00
General Zuazua	0.02	0.02	0.01
Guadalupe	0.01	0.01	0.00
Hidalgo	0.01	0.02	0.01

municipio	2022	2023	2024*
Higueras	0.01	0.00	0.00
Hualahuises	0.00	0.00	0.00
Iturbide	0.01	0.02	0.01
Juárez	0.02	0.02	0.01
Lampazos de Naranjo	0.01	0.01	0.00
Linares	0.01	0.01	0.00
Los Aldamas	0.00	0.00	0.00
Los Herreras	0.00	0.00	0.00
Los Ramones	0.00	0.00	0.00
Marín	0.01	0.01	0.00
Melchor Ocampo	0.01	0.01	0.00
Mier y Noriega	0.01	0.01	0.00
Mina	0.01	0.01	0.01
Montemorelos	0.01	0.01	0.01
Monterrey	0.01	0.01	0.00
Parás	0.00	0.01	0.00
Pesquería	0.02	0.03	0.01
Rayones	0.00	0.00	0.00
Sabinas Hidalgo	0.02	0.02	0.00
Salinas Victoria	0.02	0.03	0.01
San Nicolás de los Garza	0.01	0.01	0.00
San Pedro Garza García	0.01	0.01	0.00
Santa Catarina	0.01	0.01	0.00
Santiago	0.01	0.01	0.01
Vallecillo	0.01	0.00	0.00
Villaldama	0.01	0.01	0.00

$v = (pmv/pm) * 100$
v = Prevalencia de la violencia contra las mujeres.
pmv = Población de mujeres de 15 años y más en situación de violencia.
pm = Total de la población de mujeres de 15 años y más.

Casos por municipio

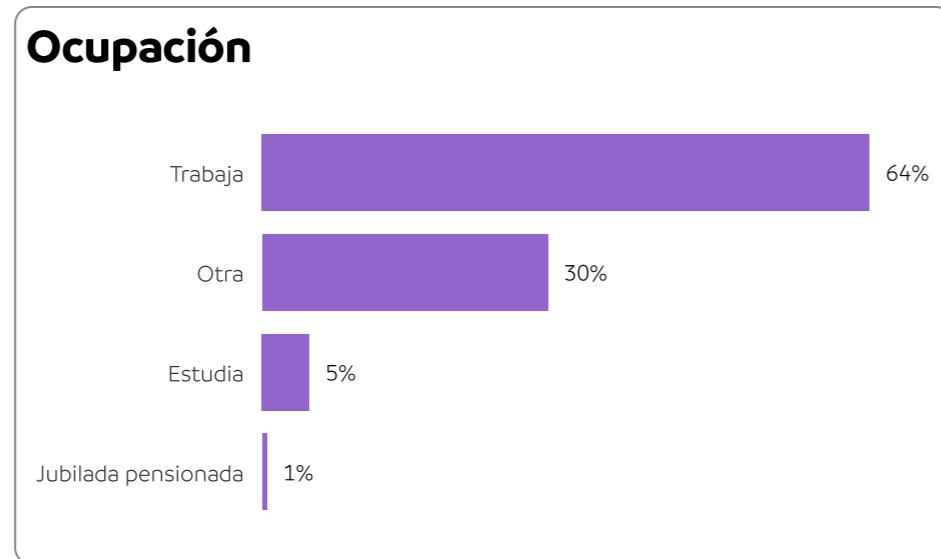
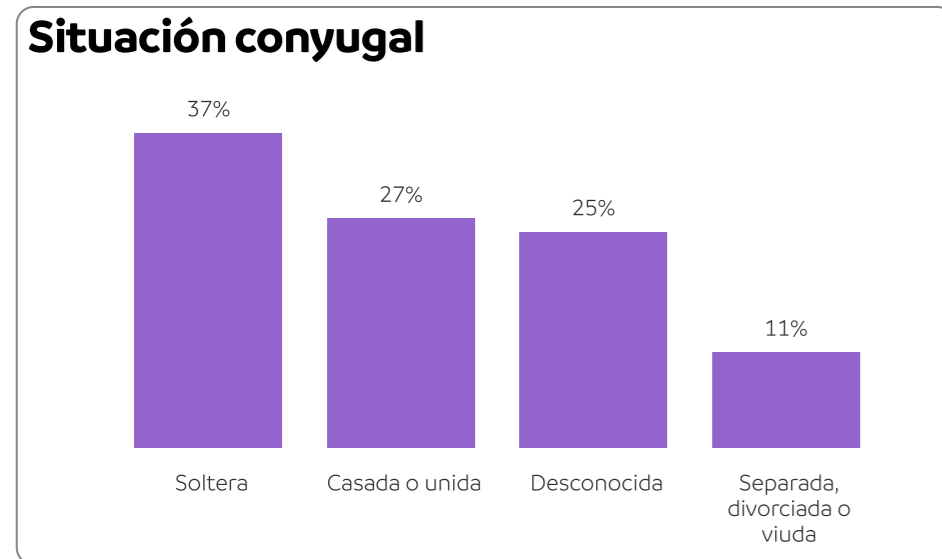
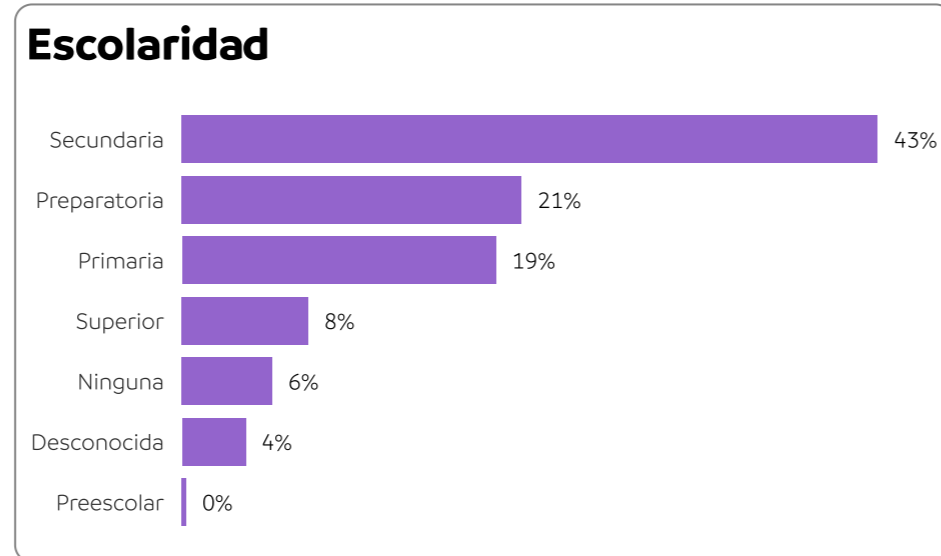
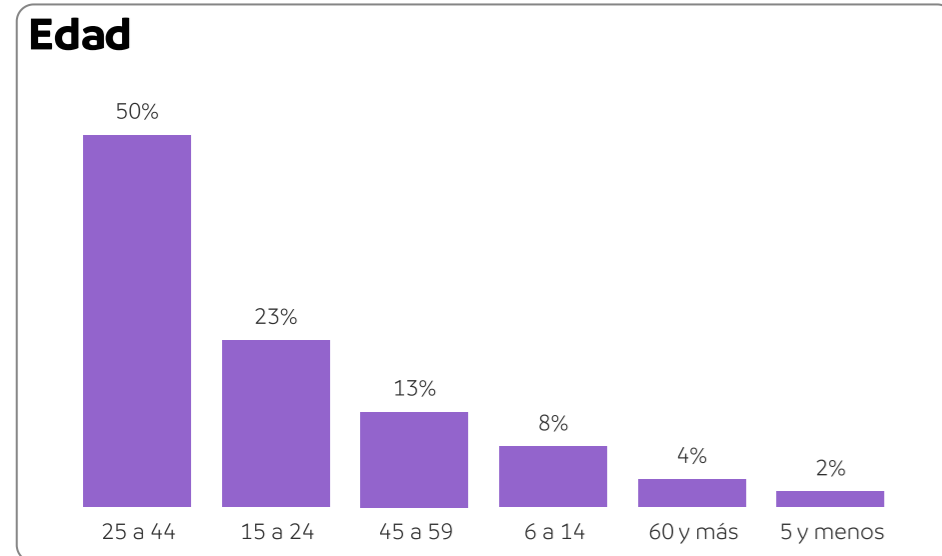
Municipio Hecho	Mujeres en situación de violencia (EUV)	Municipio Hecho	Mujeres en situación de violencia (EUV)
Abasolo	15	Hidalgo	36
Agualeguas	5	Higueras	2
Allende	63	Hualahuises	6
Anáhuac	32	Iturbide	7
Apodaca	1375	Juárez	1815
Aramberri	17	Lampazos de Naranjo	10
Bustamante	8	Linares	159
Cadereyta Jiménez	551	Los Ramones	2
Cerralvo	8	Marín	12
China	13	Mier y Noriega	11
Ciénega de Flores	229	Mina	27
Doctor Arroyo	60	Montemorelos	159
Doctor Coss	1	Monterrey	2101
Doctor González	2	Pesquería	559
El Carmen	249	Rayones	1
Galeana	108	Sabinas Hidalgo	81
García	1459	Salinas Victoria	320
General Bravo	5	San Nicolás de los Garza	618
General Escobedo	941	San Pedro Garza García	237
General Terán	13	Santa Catarina	538
General Treviño	2	Santiago	111
General Zaragoza	3	Vallecillo	2
General Zuazua	242	Villaldama	6
Guadalupe	974	Total	13,195

Nuevo León

Perfil de la persona en situación de violencia

13,195 Casos de mujeres en situación de violencia

12,560 Mujeres en situación de violencia

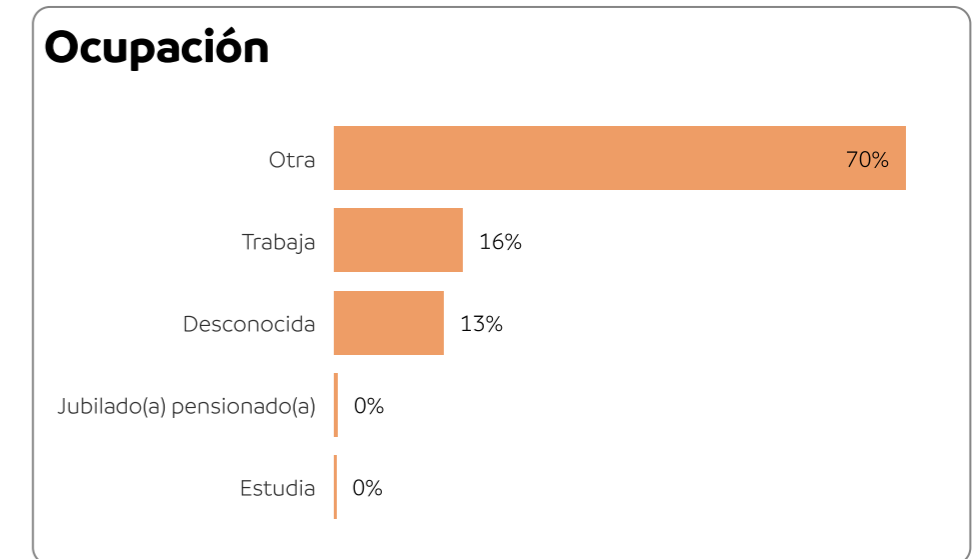
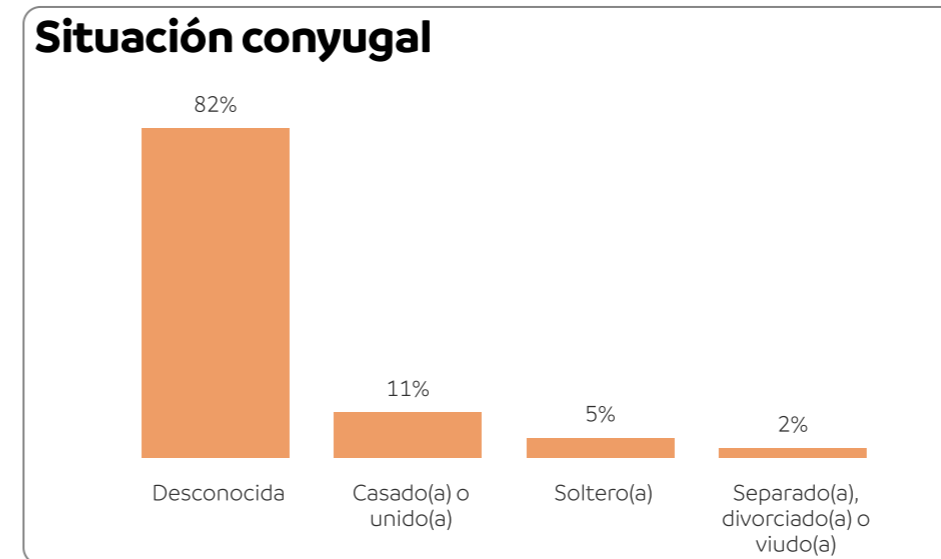
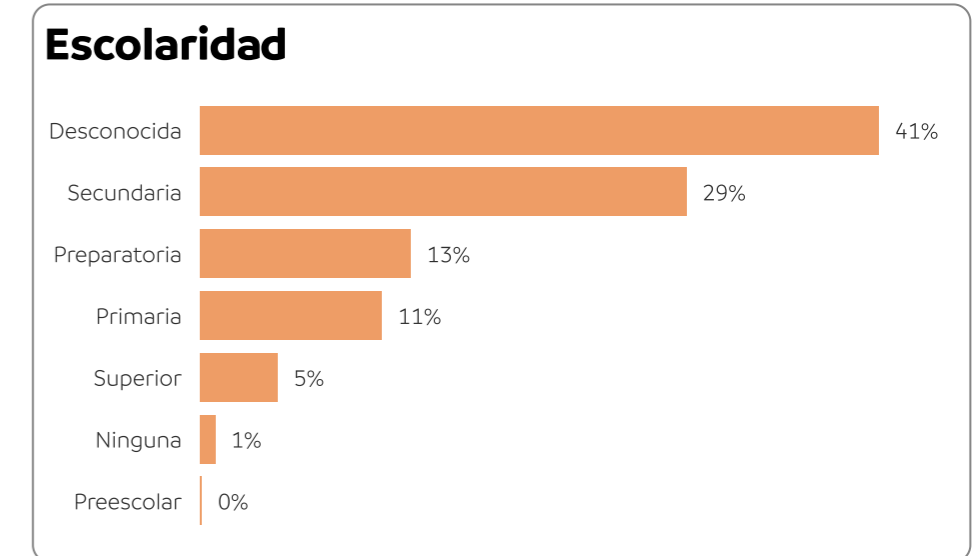
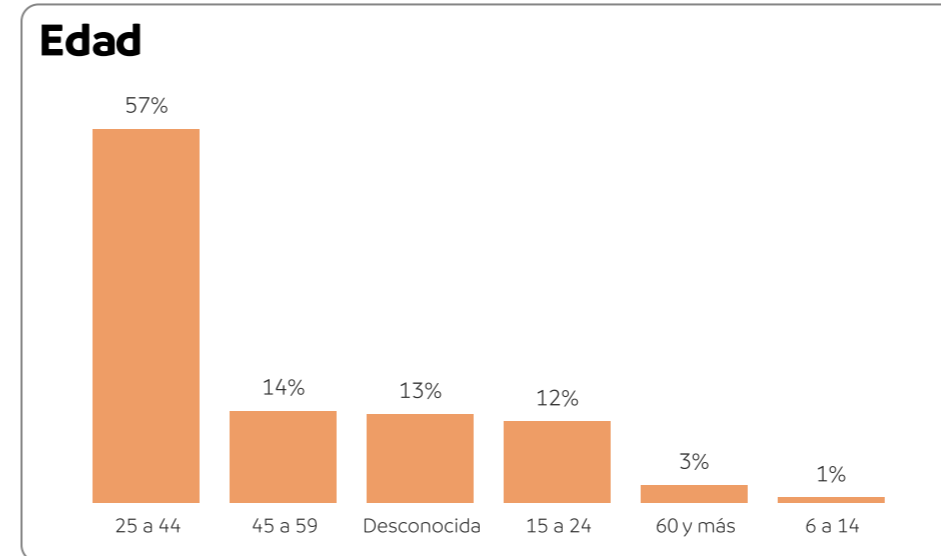
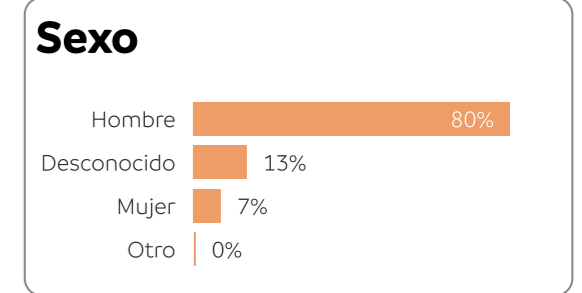


En Nuevo León de enero a junio de 2024, se registraron 13,195 casos de mujeres en situación de violencia. Al analizar el perfil de las personas afectadas, se encontró que la mayoría de ellas se encuentran en el grupo de edad de 25 a 44 años, tienen escolaridad de nivel secundaria, son solteras y dedican su tiempo principalmente al trabajo ya sea dentro o fuera del hogar.

Perfil de la persona agresora

13,198 Casos de personas agresoras

12,563 Personas agresoras



En 2024, al mes de junio, se identificaron 13,198 casos de personas que violentaron a mujeres. Al analizar el perfil de los agresores, se encontró que, en su mayoría, son hombres y pertenecen al rango de edad de 25 a 44 años. Se desconoce la mayor parte de la información respecto a su escolaridad, situación conyugal y ocupación; sin embargo, se sabe que el 29% tienen escolaridad de nivel secundaria, el 11% están casados(as) o en unión libre y el 16% se dedican a trabajar.

Nuevo León

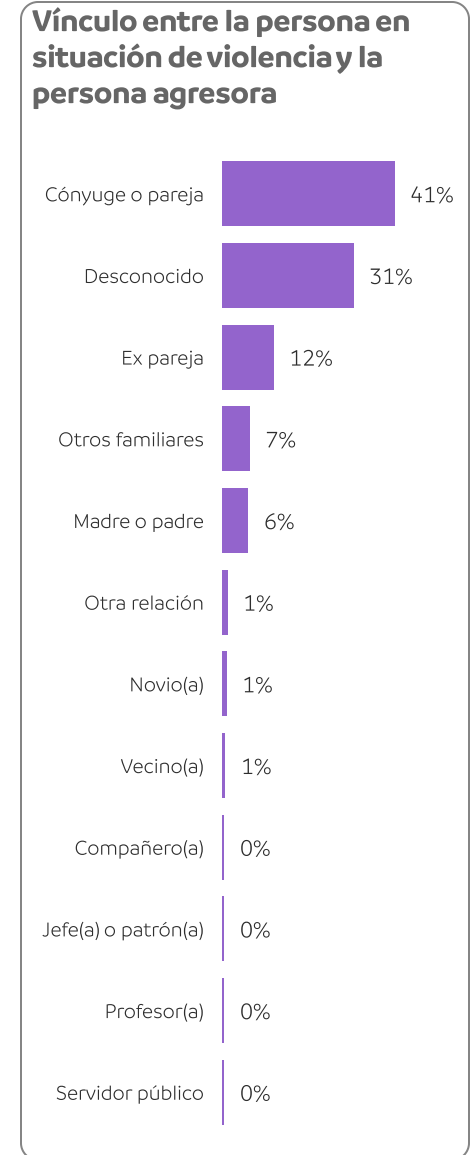
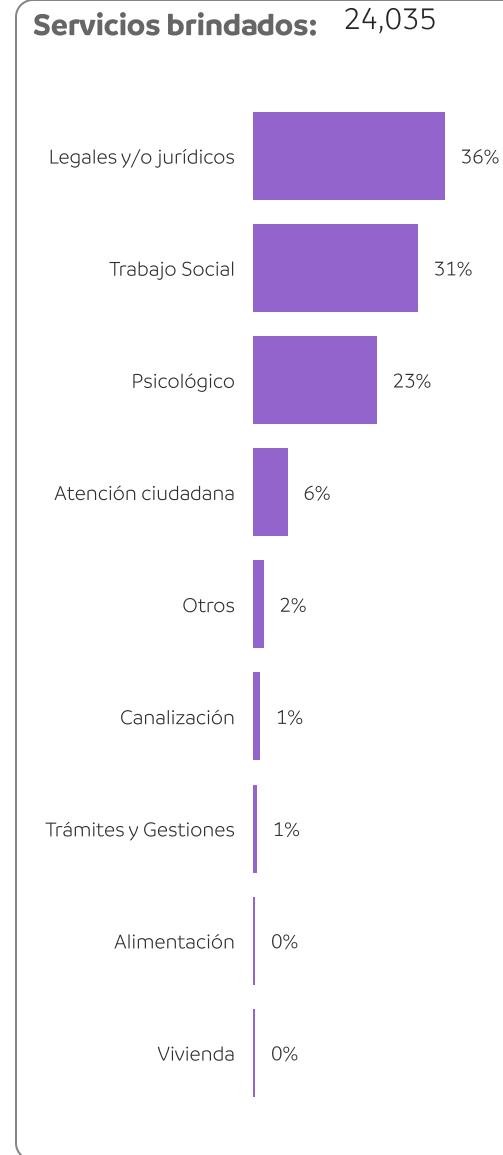
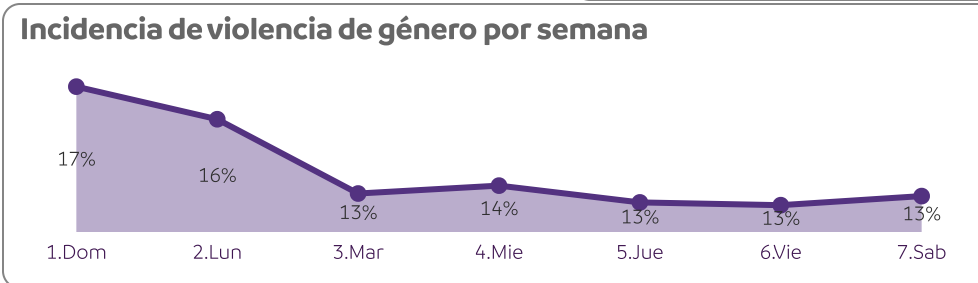
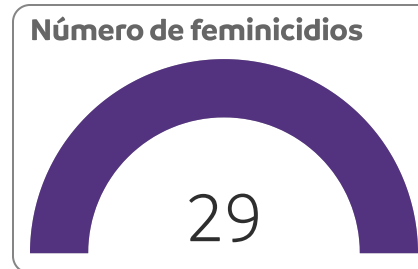
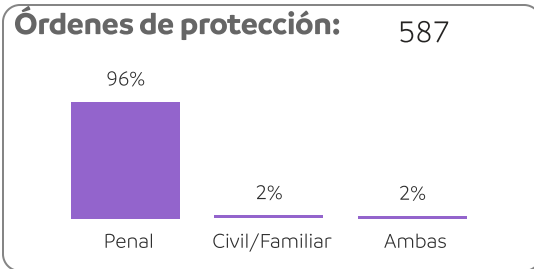
En Nuevo León, de enero a junio del 2024, las mujeres se enfrentaron principalmente a violencia física en el ámbito familiar. También se resalta que, en la mayoría de los casos, el responsable de la violencia de género contra la mujer es su cónyuge o pareja y se detecta que los domingos son los días en los que se registraron más casos de violencia.

En este periodo se registraron 587 órdenes de protección, en su mayoría penales y se registraron también 24,035 servicios, en su mayoría legales y/o jurídicos.

Sin embargo, en este periodo se registraron 29 casos de feminicidios en la entidad.

Casos de violencia por tipo y modalidad

-	Económica	Física	Patrimonial	Psicológica	Sexual	Otro
Laboral	2	4	1	13	2	1
Institucional	1	15	1	30	3	0
Feminicida	0	29	0	0	0	0
Familiar	1206	8015	497	4168	243	114
Escolar	2	1	0	10	2	1
Digital	1	1	0	93	4	99
Comunitaria	7	130	5	166	1789	128
Total	1219	8195	504	4480	2043	343



Abasolo

Perfil de la persona en situación de violencia

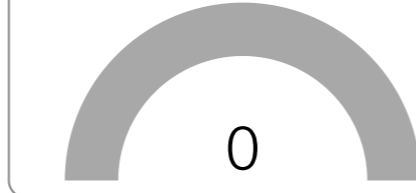
15

Casos de mujeres en situación de violencia

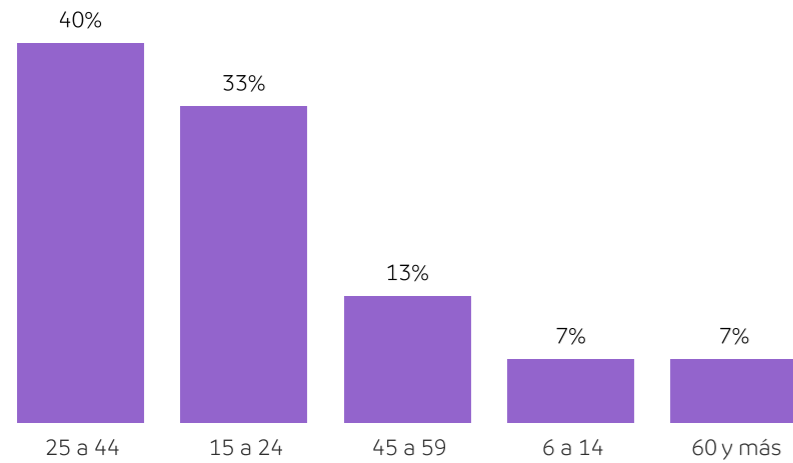
15

Mujeres en situación de violencia

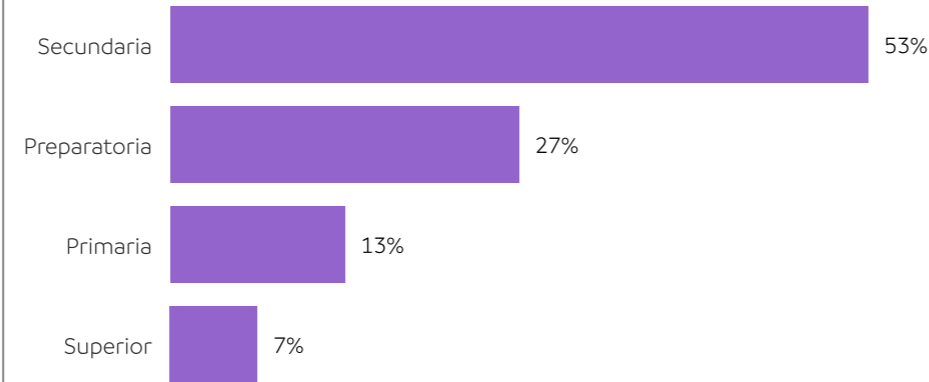
Hablantes de lengua indígena



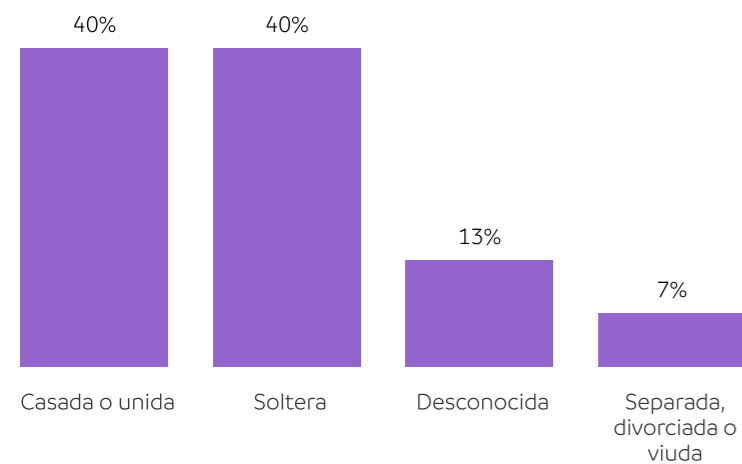
Edad



Escolaridad



Situación conyugal



Ocupación



En el municipio de Abasolo de enero a junio de 2024, se registraron 15 casos de mujeres en situación de violencia. Al analizar el perfil de las personas afectadas, se encontró que la mayoría de ellas se encuentran en el grupo de edad de 25 a 44 años, tienen escolaridad de nivel secundaria, están solteras, casadas o en unión libre y dedican su tiempo principalmente al trabajo ya sea dentro o fuera del hogar.

Perfil de la persona agresora

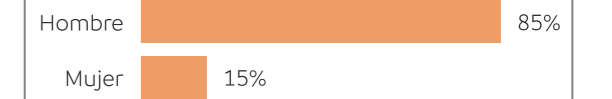
13

Casos de personas agresoras

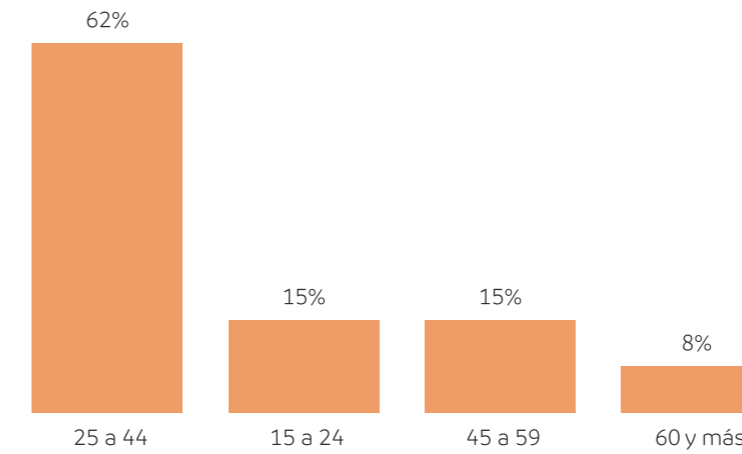
13

Personas agresoras

Sexo



Edad



Escolaridad



Situación conyugal



Ocupación



En 2024, al mes de junio, se identificaron 13 casos de personas que violentaron a mujeres. Al analizar el perfil de los agresores, se encontró que, en su mayoría, son hombres, pertenecen al rango de edad de 25 a 44 años y tienen escolaridad de nivel secundaria. Se desconoce la mayor parte de la información respecto a su situación conyugal y ocupación.

Abasolo

En Abasolo, de enero a junio del 2024, las mujeres se enfrentaron principalmente a violencia física en el ámbito familiar. También se resalta que, en la mayoría de los casos, el responsable de la violencia de género contra la mujer es su cónyuge o pareja y se detecta que los miércoles son los días en los que se registraron más casos de violencia.

Durante este periodo, no se registraron órdenes de protección y no hay registros de servicios brindados a mujeres.

Asimismo, se observa que durante este periodo no se registraron casos de feminicidio.

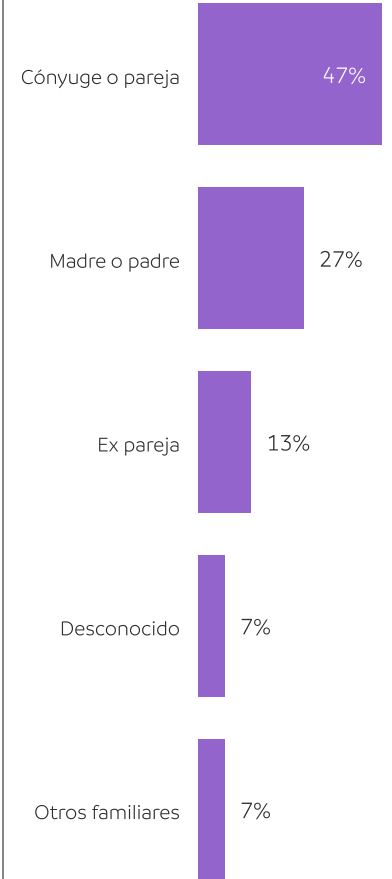
Casos de violencia por tipo y modalidad

-	Económica	Física	Patrimonial	Psicológica	Sexual	Otro
Familiar	0	13	1	9	0	0
Total	0	13	1	9	0	0

Servicios brindados:

No hay registros en el periodo

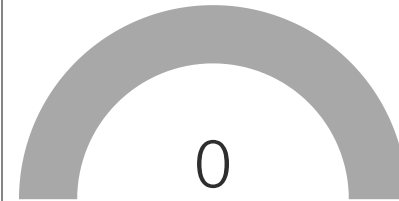
Vínculo entre la persona en situación de violencia y la persona agresora



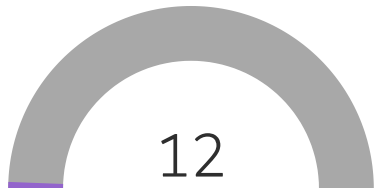
Órdenes de protección:

No hay registros en el periodo

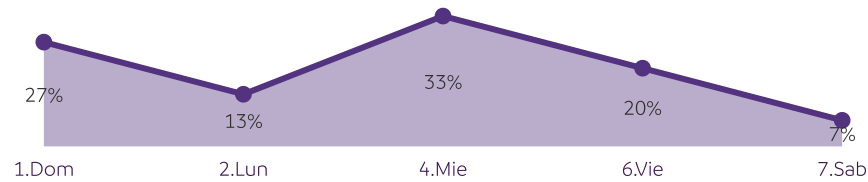
Número de feminicidios



Servicios brindados en otros municipios



Incidencia de violencia de género por semana



Agualeguas

Perfil de la persona en situación de violencia

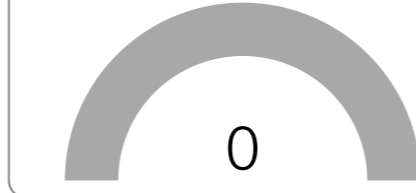
5

Casos de mujeres en situación de violencia

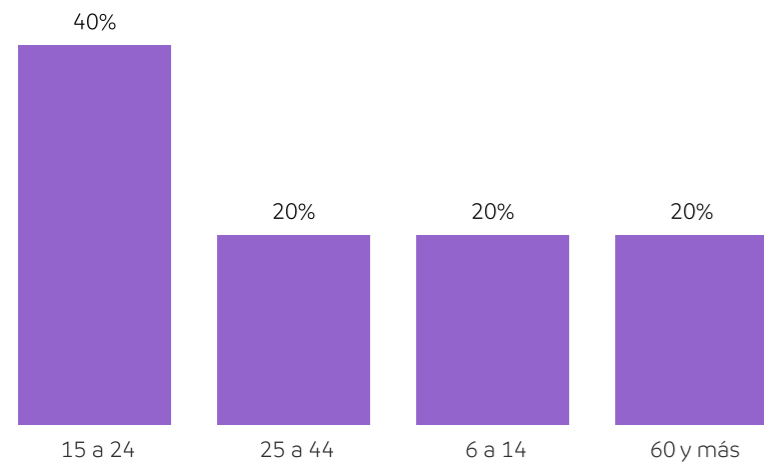
5

Mujeres en situación de violencia

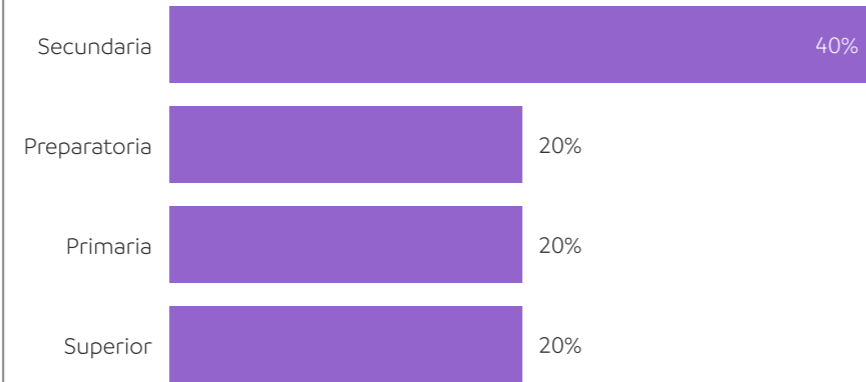
Hablantes de lengua indígena



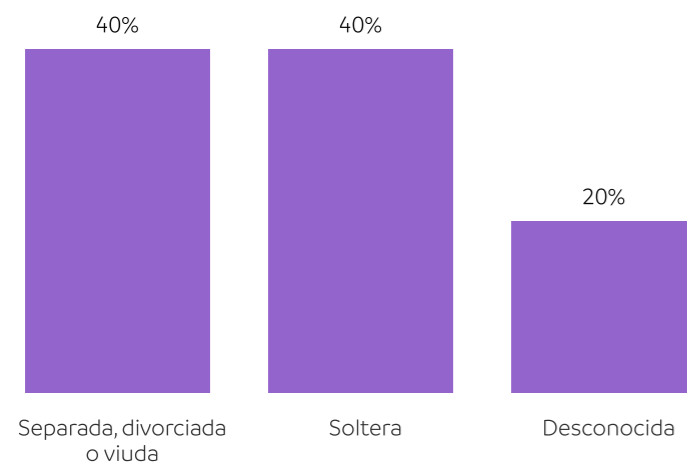
Edad



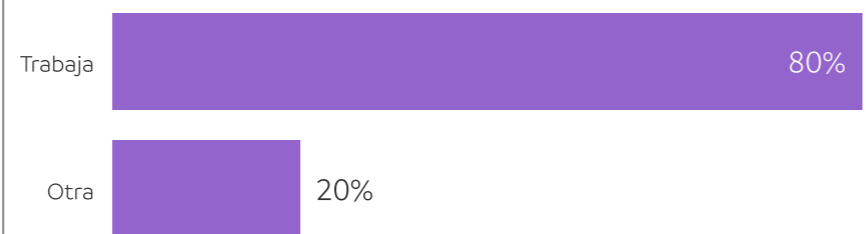
Escolaridad



Situación conyugal



Ocupación



En el municipio de Agualeguas de enero a junio de 2024, se registraron 5 casos de mujeres en situación de violencia. Al analizar el perfil de las personas afectadas, se encontró que la mayoría de ellas se encuentran en el grupo de edad de 15 a 24 años, tienen escolaridad de nivel secundaria, están solteras, separadas, divorciadas o viudas y dedican su tiempo principalmente al trabajo ya sea dentro o fuera del hogar.

Perfil de la persona agresora

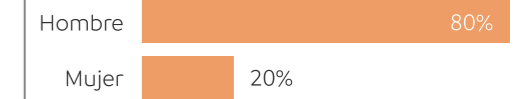
5

Casos de personas agresoras

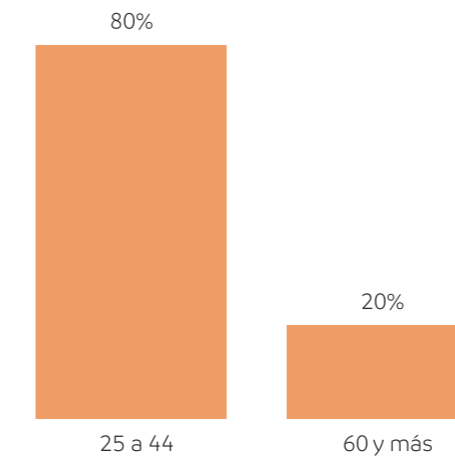
5

Personas agresoras

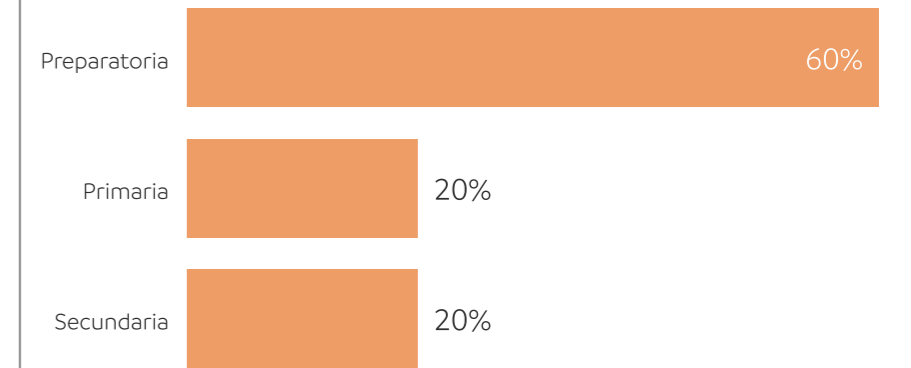
Sexo



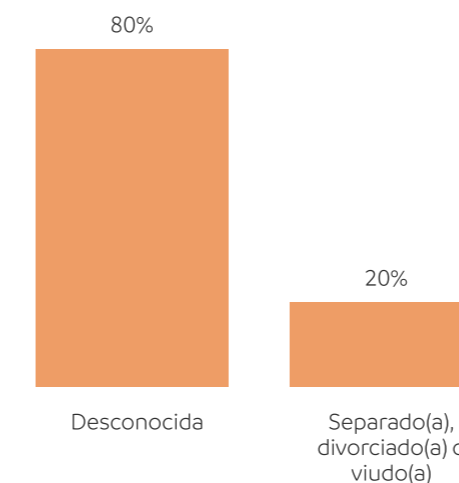
Edad



Escolaridad



Situación conyugal



Ocupación



En 2024, al mes de junio, se identificaron 5 casos de personas que violentaron a mujeres. Al analizar el perfil de los agresores, se encontró que, en su mayoría, son hombres, pertenecen al rango de edad de 25 a 44 años y tienen escolaridad de nivel preparatoria. Se desconoce la mayor parte de la información respecto a su situación conyugal y ocupación; sin embargo, se sabe que el 20% están separados(as), divorciados(as) o viudos(as) y el 40% se dedican a trabajar.

Agualeguas

En Agualeguas, de enero a junio del 2024, las mujeres se enfrentaron principalmente a violencia física en el ámbito familiar. También se resalta que, en la mayoría de los casos, el responsable de la violencia de género contra la mujer es su ex-pareja y se detecta que los jueves y sábados son los días en los que se registraron más casos de violencia.

Durante este periodo, no se registraron órdenes de protección y no hay registros de servicios brindados a mujeres.

Asimismo, se observa que durante este periodo no se registraron casos de feminicidio.

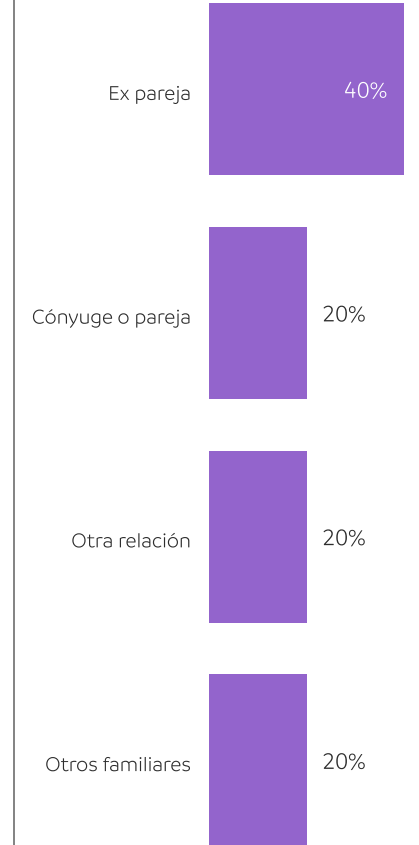
Casos de violencia por tipo y modalidad

-	Económica	Física	Patrimonial	Psicológica	Sexual	Otro
Familiar	1	3	1	2	0	0
Comunitaria	0	0	0	0	1	0
Total	1	3	1	2	1	0

Servicios brindados:

No hay registros en el periodo

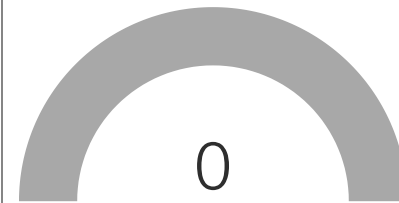
Vínculo entre la persona en situación de violencia y la persona agresora



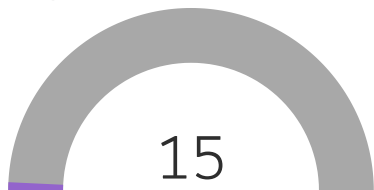
Órdenes de protección:

No hay registros en el periodo

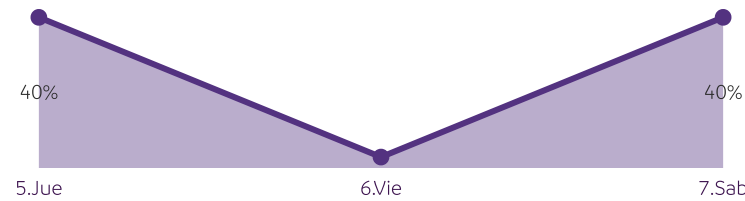
Número de feminicidios



Servicios brindados en otros municipios




Incidencia de violencia de género por semana



Los Aldamas

Perfil de la persona en situación de violencia



Edad

No hay registros en el periodo

Escolaridad

No hay registros en el periodo

Situación conyugal

No hay registros en el periodo

Ocupación

No hay registros en el periodo

En el municipio de Los Aldamas de enero a junio de 2024 no se registraron casos de mujeres en situación de violencia.

Perfil de la persona agresora

Sexo

No hay registros en el periodo

Edad

No hay registros en el periodo

Escolaridad

No hay registros en el periodo

Situación conyugal

No hay registros en el periodo

Ocupación

No hay registros en el periodo

En 2024, al mes de junio, no se observaron casos registrados de personas que hayan violentado a mujeres.

Los Aldamas

En Los Aldamas, de enero a junio del 2024, no hay registros de servicios u órdenes de protección.

También se observa, que en este periodo no se capturaron casos de feminicidios

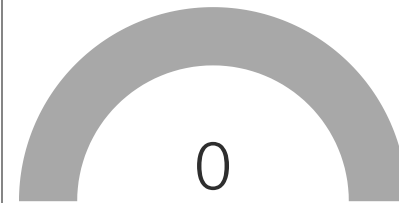
Casos de violencia por tipo y modalidad

No hay registros en el periodo

Órdenes de protección:

No hay registros en el periodo

Número de feminicidios



Servicios brindados:

No hay registros en el periodo

Vínculo entre la persona en situación de violencia y la persona agresora

No hay registros en el periodo

Servicios brindados en otros municipios

No hay registros en el periodo

Incidencia de violencia de género por semana

No hay registros en el periodo

Allende

Perfil de la persona en situación de violencia

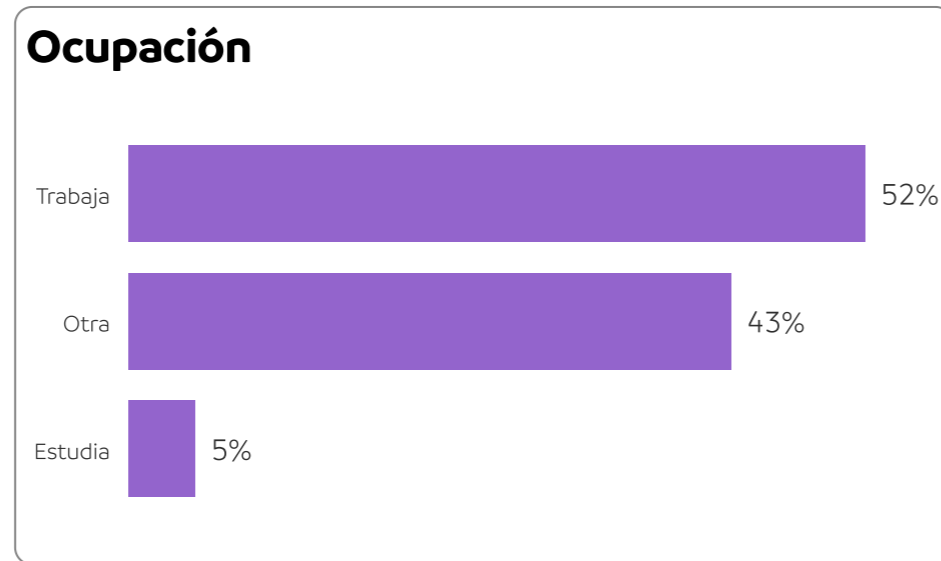
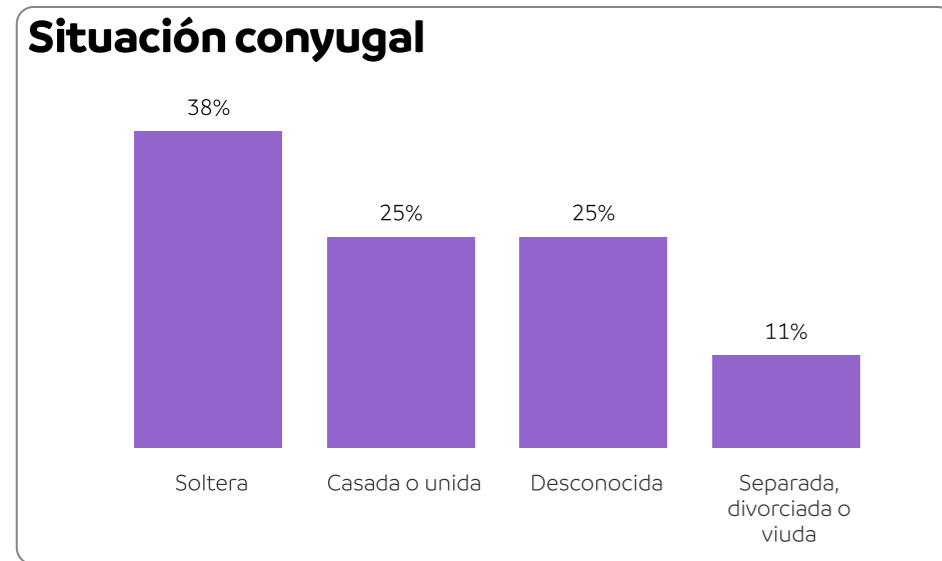
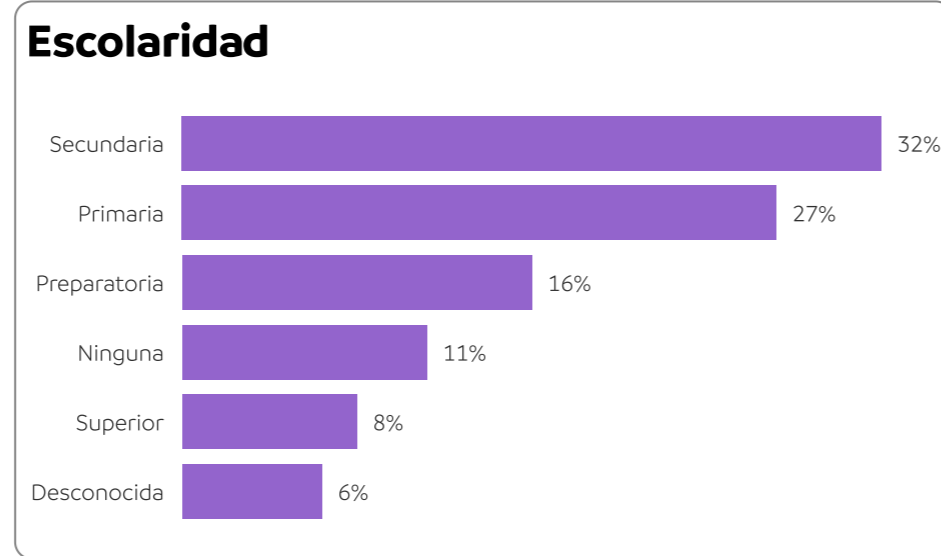
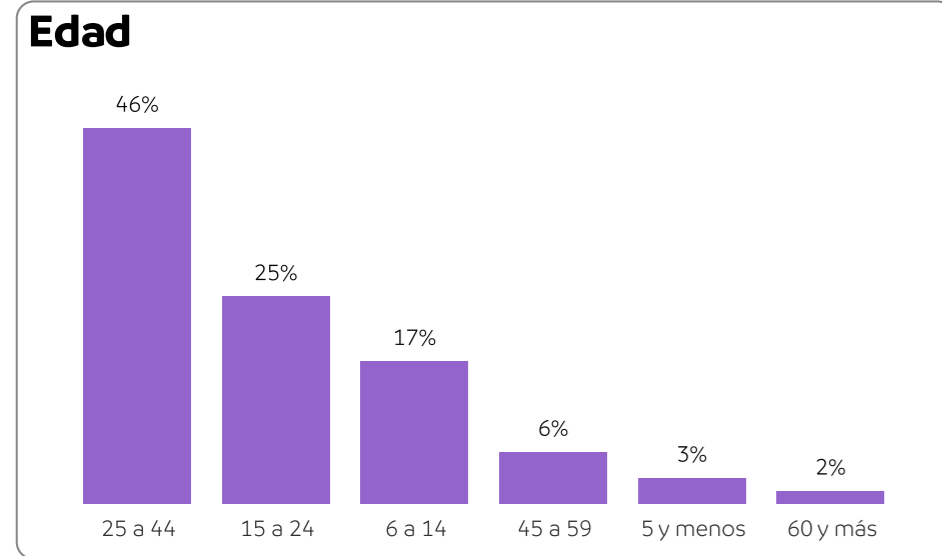
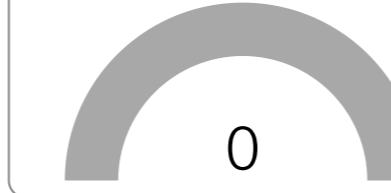
63

Casos de mujeres en situación de violencia

61

Mujeres en situación de violencia

Hablantes de lengua indígena



En el municipio de Allende de enero a junio de 2024, se registraron 63 casos de mujeres en situación de violencia. Al analizar el perfil de las personas afectadas, se encontró que la mayoría de ellas se encuentran en el grupo de edad de 25 a 44 años, tienen escolaridad de nivel secundaria, son solteras y dedican su tiempo principalmente al trabajo ya sea dentro o fuera del hogar.

Perfil de la persona agresora

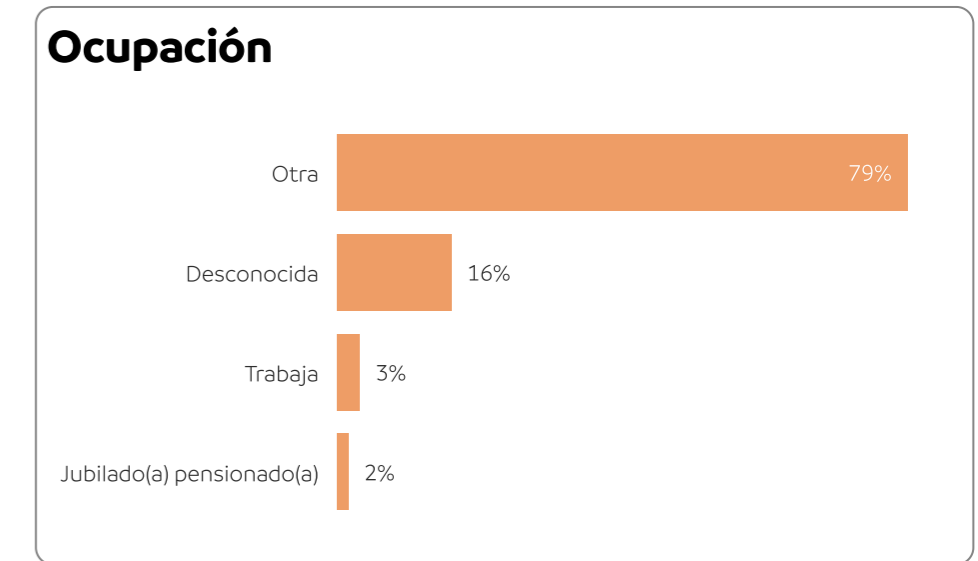
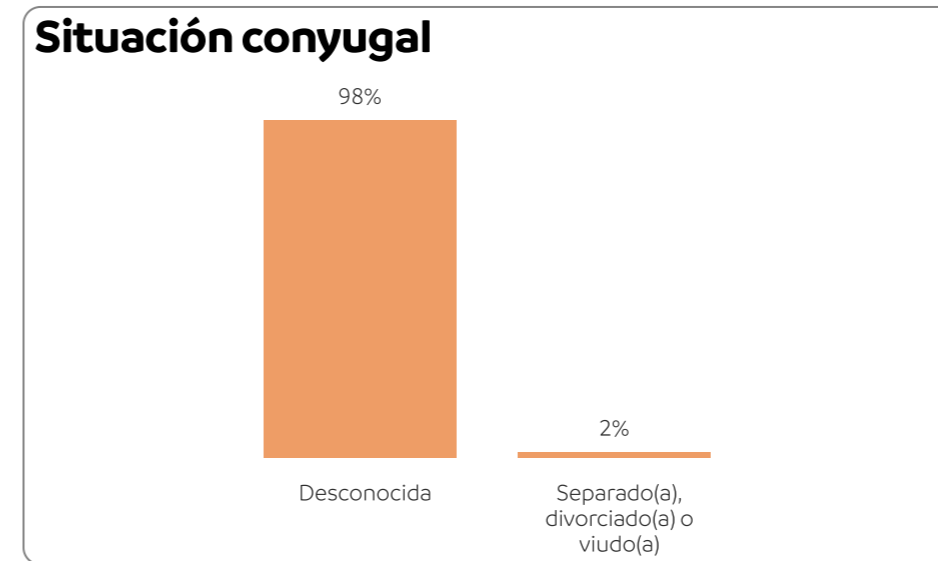
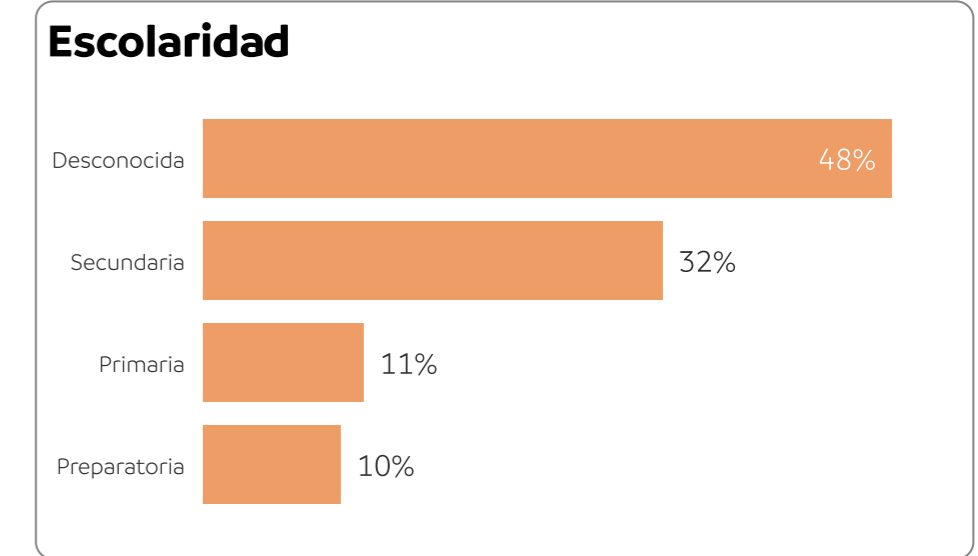
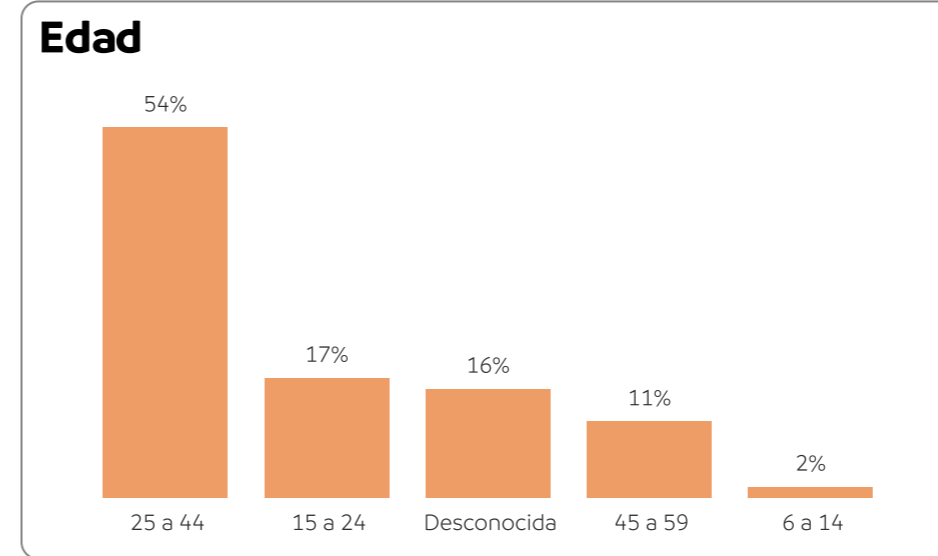
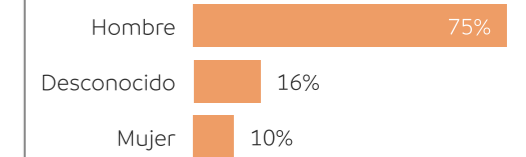
63

Casos de personas agresoras

61

Personas agresoras

Sexo



En 2024, al mes de junio, se identificaron 63 casos de personas que violentaron a mujeres. Al analizar el perfil de los agresores, se encontró que, en su mayoría, son hombres y pertenecen al rango de edad de 25 a 44 años. Se desconoce la mayor parte de la información respecto a su escolaridad, situación conyugal y ocupación; sin embargo, se sabe que el 32% tienen escolaridad de nivel secundaria, el 2% están separados(as), divorciados(as) o viudos(as) y el 3% se dedican a trabajar.

Allende

En Allende, de enero a junio del 2024, las mujeres se enfrentaron principalmente a violencia física en el ámbito familiar. También se resalta que el 35% de los responsables de la violencia de género contra la mujer es su cónyuge o pareja y se detecta que los miércoles son los días en los que se registraron más casos de violencia.

Durante este periodo, no se registraron órdenes de protección y no hay registros de servicios brindados a mujeres.

Asimismo, se observa que durante este periodo no se registraron casos de feminicidio.

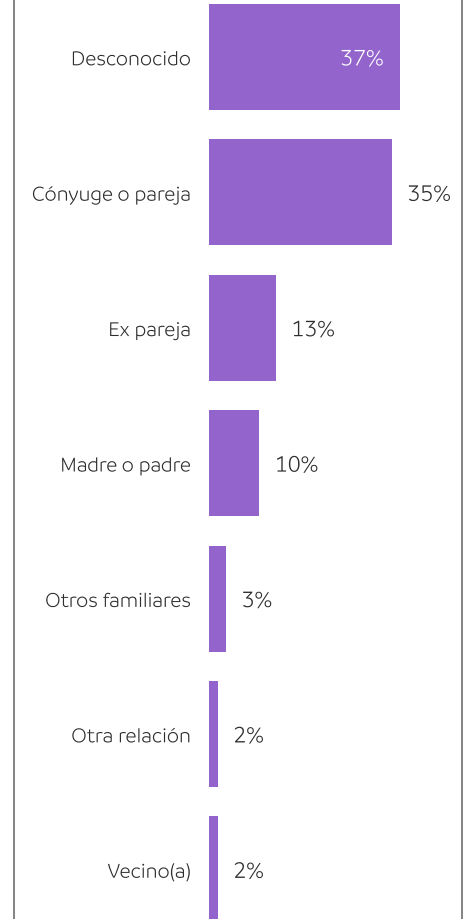
Casos de violencia por tipo y modalidad

-	Económica	Física	Patrimonial	Psicológica	Sexual	Otro
Familiar	1	37	1	14	1	0
Comunitaria	0	3	0	0	15	0
Total	1	40	1	14	16	0

Servicios brindados:

No hay registros en el periodo

Vínculo entre la persona en situación de violencia y la persona agresora



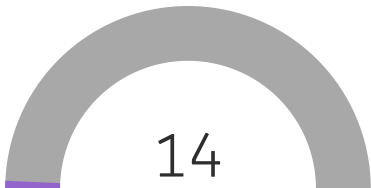
Órdenes de protección:

No hay registros en el periodo

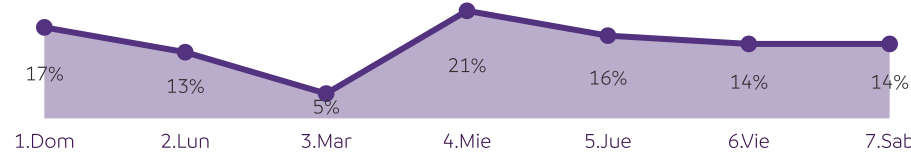
Número de feminicidios

0

Servicios brindados en otros municipios



Incidencia de violencia de género por semana



Anáhuac

Perfil de la persona en situación de violencia

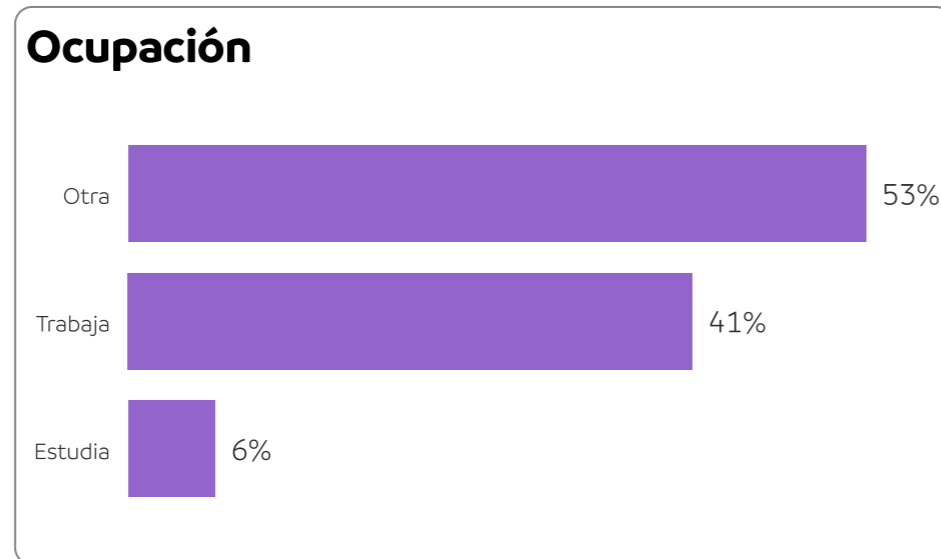
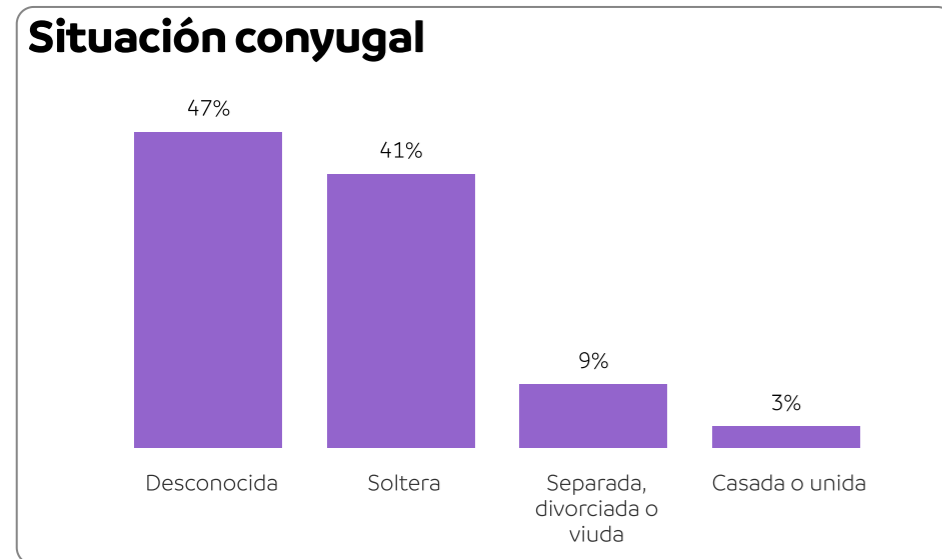
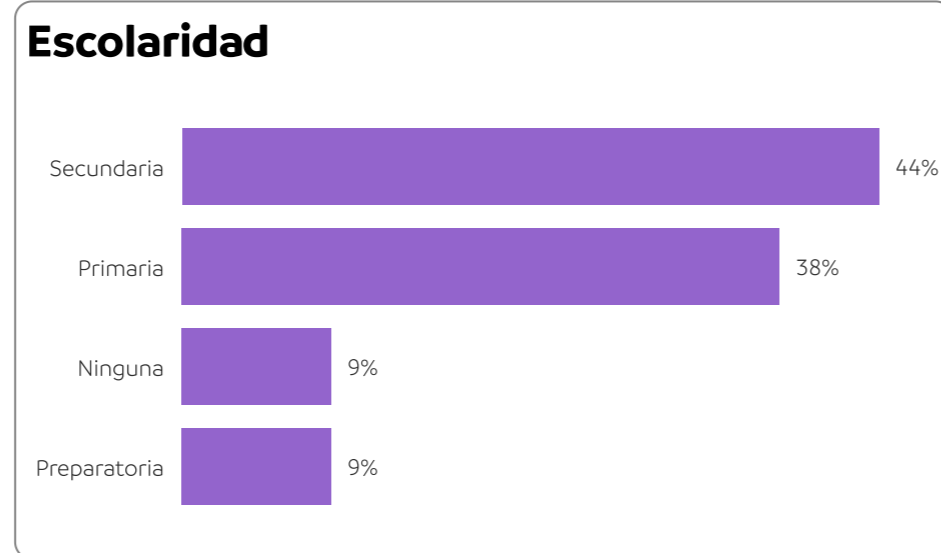
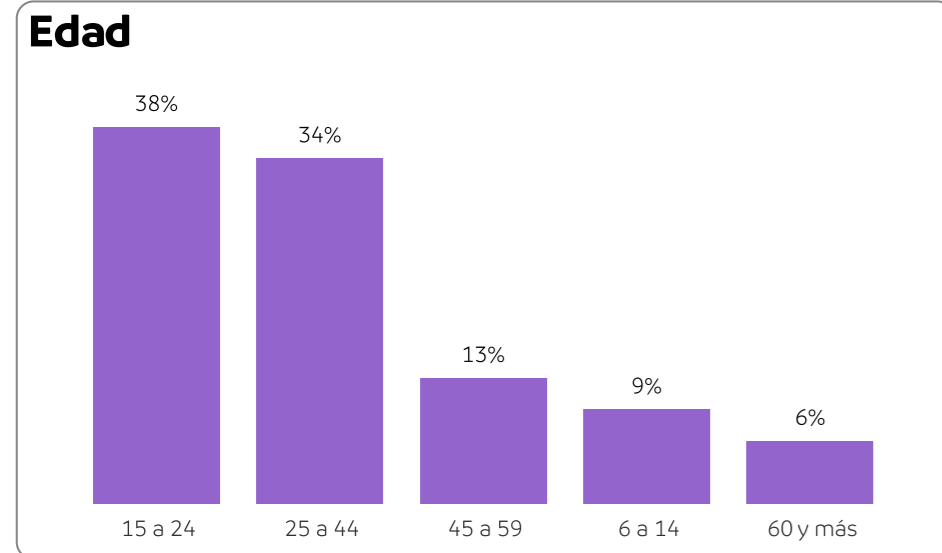
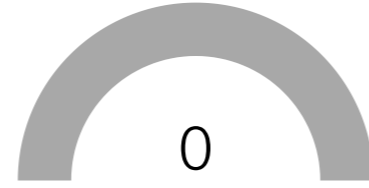
32

Casos de mujeres en situación de violencia

31

Mujeres en situación de violencia

Hablantes de lengua indígena



En el municipio de Anáhuac de enero a junio de 2024, se registraron 32 casos de mujeres en situación de violencia. Al analizar el perfil de las personas afectadas, se encontró que la mayoría de ellas se encuentran en el grupo de edad de 15 a 24 y tienen escolaridad de nivel secundaria. También, se observa que el 41% son solteras y el 41% dedican su tiempo principalmente al trabajo ya sea dentro o fuera del hogar.

Perfil de la persona agresora

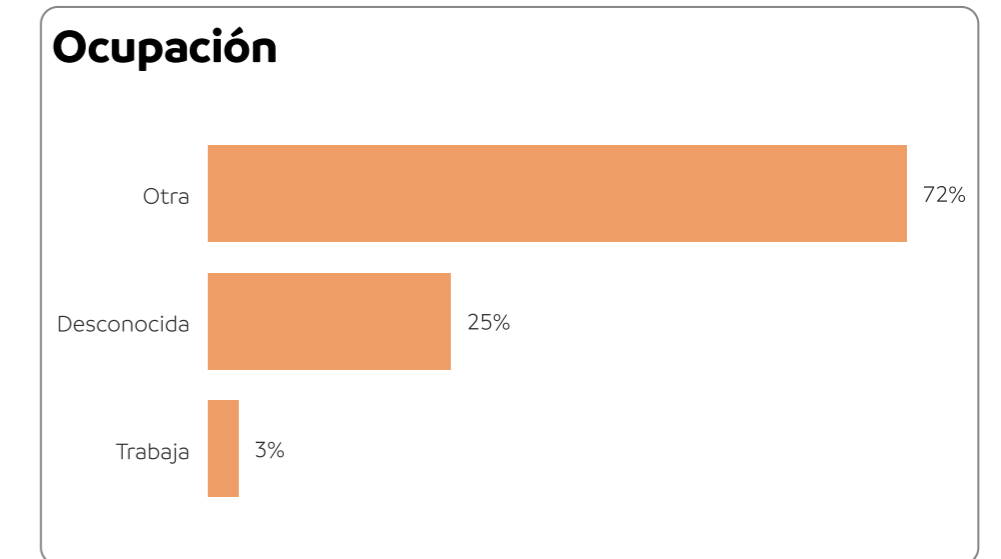
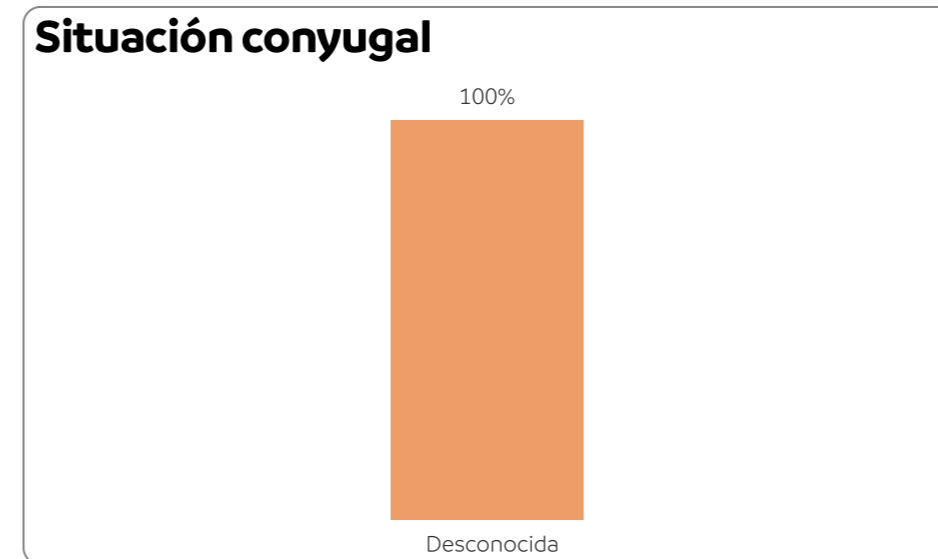
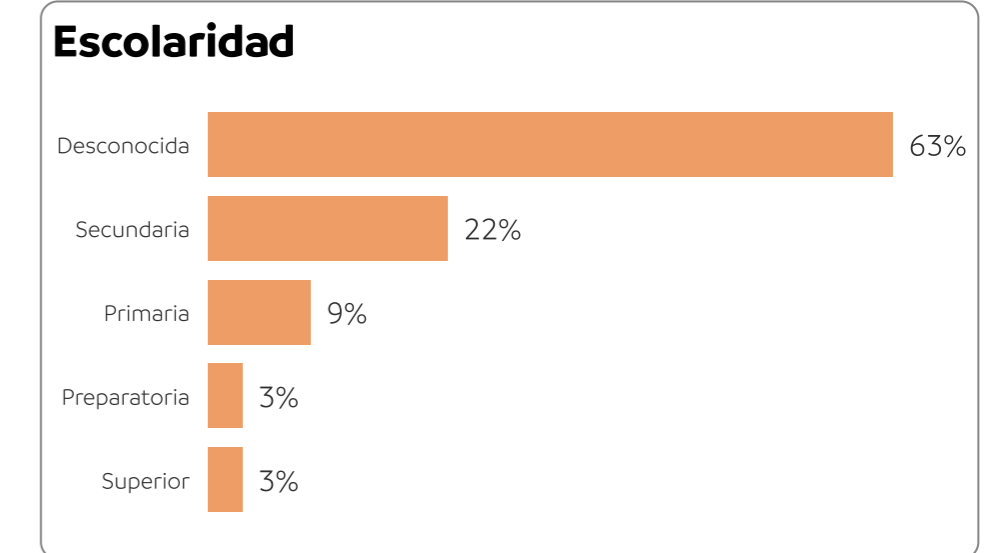
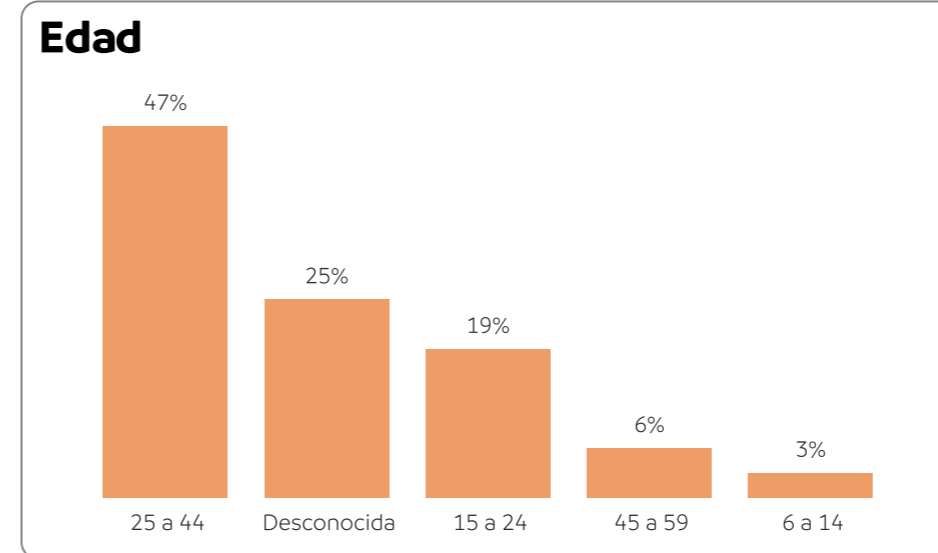
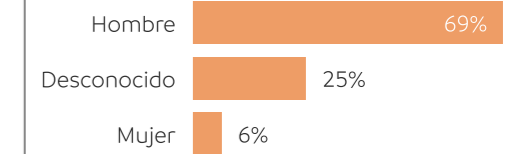
32

Casos de personas agresoras

31

Personas agresoras

Sexo



En 2024, al mes de junio, se identificaron 32 casos de personas que violentaron a mujeres. Al analizar el perfil de los agresores, se encontró que, en su mayoría, son hombres y pertenecen al rango de edad de 25 a 44 años. Se desconoce la mayor parte de la información respecto a su escolaridad, ocupación y situación conyugal; sin embargo, se sabe que el 22% tienen escolaridad de nivel secundaria y el 3% se dedican a trabajar.

Anáhuac

En Anáhuac, de enero a junio del 2024, las mujeres se enfrentaron principalmente a violencia física en el ámbito familiar. También se resalta que el 38% de los responsables de la violencia de género contra la mujer es su cónyuge o pareja y se detecta que los domingos y miércoles son los días en los que se registraron más casos de violencia.

Durante este periodo, no se registraron órdenes de protección y no hay registros de servicios brindados a mujeres.

Asimismo, se observa que durante este periodo no se registraron casos de feminicidio.

Casos de violencia por tipo y modalidad

-	Económica	Física	Patrimonial	Psicológica	Sexual	Otro
Familiar	0	22	0	3	0	0
Digital	0	0	0	1	0	0
Comunitaria	0	0	0	0	7	3
Total	0	22	0	4	7	3

Órdenes de protección:

No hay registros en el periodo

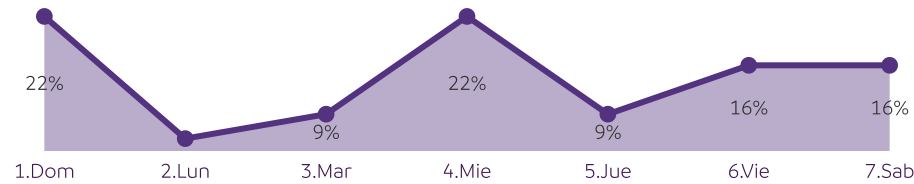
Número de feminicidios

0

Servicios brindados en otros municipios

4

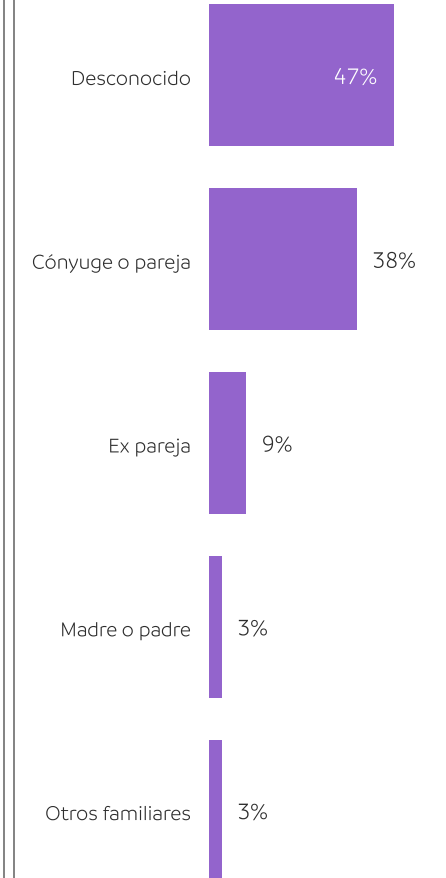
Incidencia de violencia de género por semana



Servicios brindados:

No hay registros en el periodo

Vínculo entre la persona en situación de violencia y la persona agresora



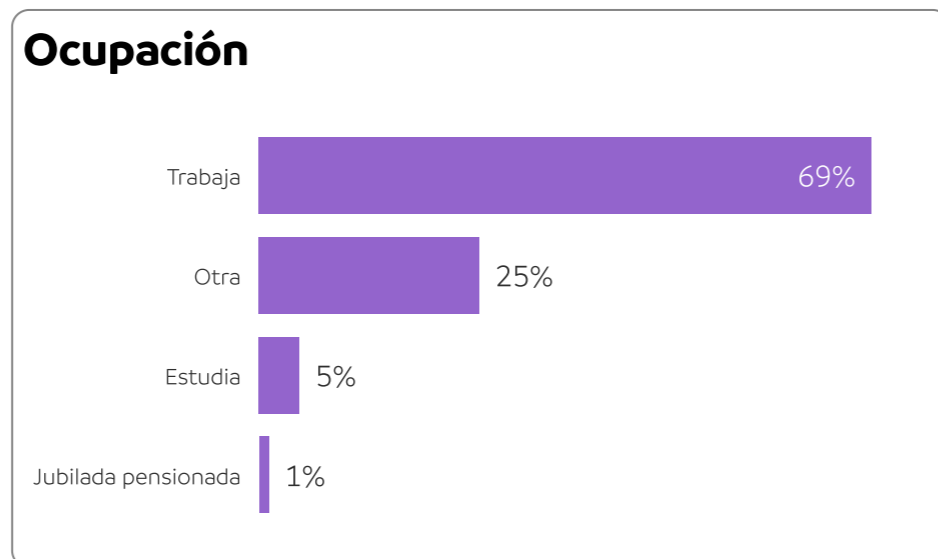
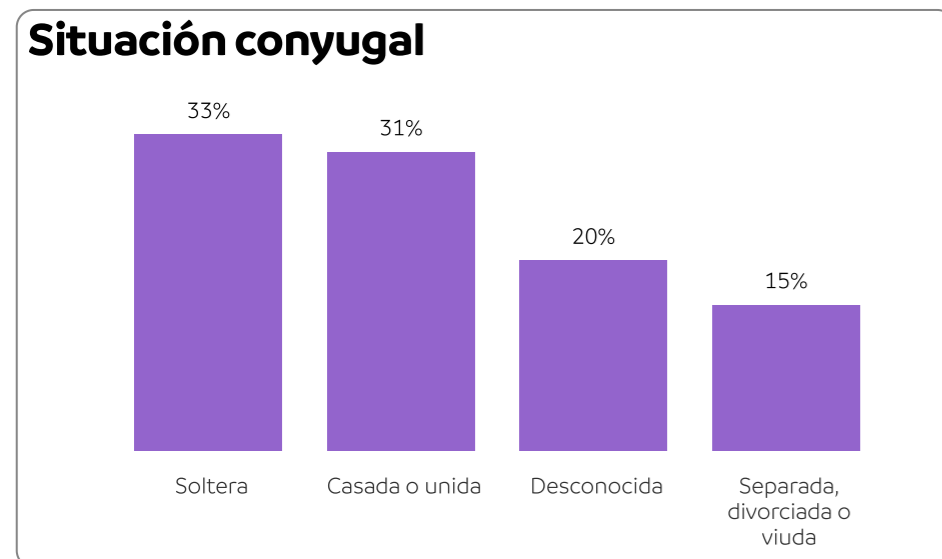
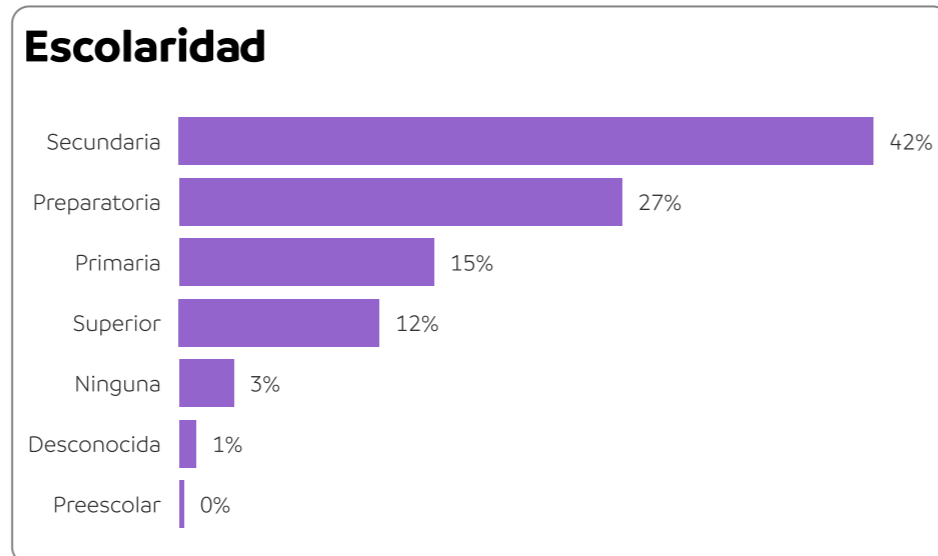
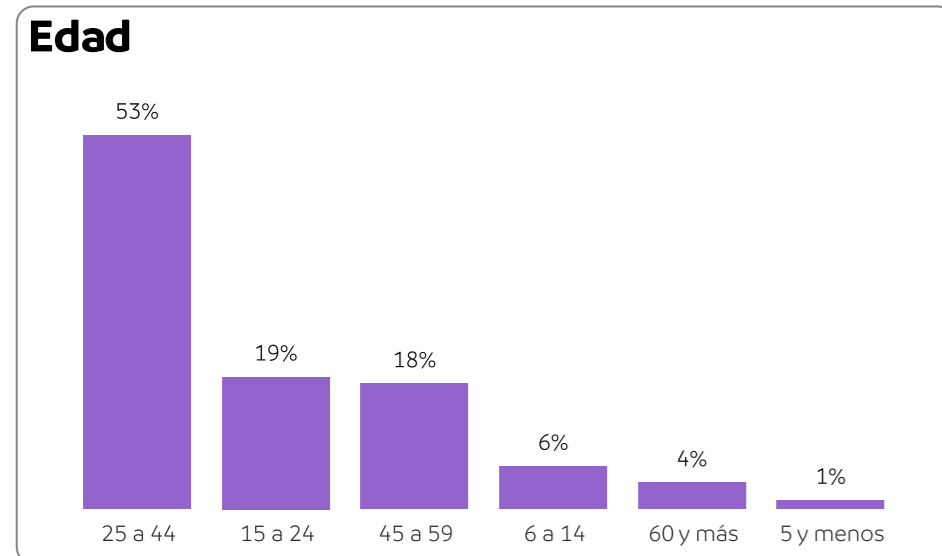
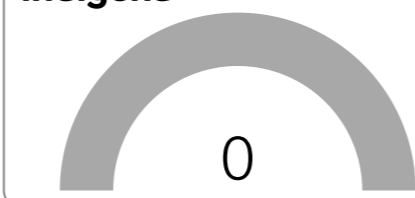
Apodaca

Perfil de la persona en situación de violencia

1,375
Casos de mujeres en situación de violencia

1,327
Mujeres en situación de violencia

Hablantes de lengua indígena



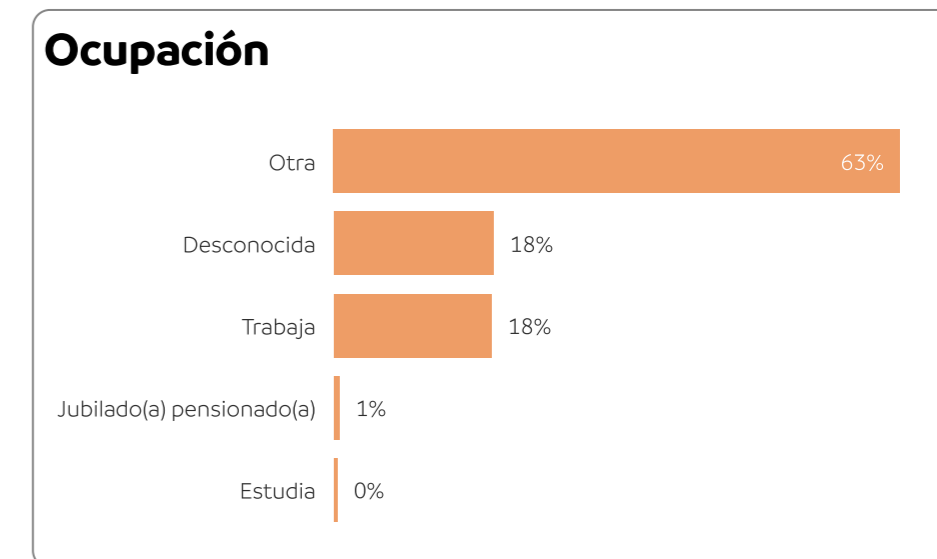
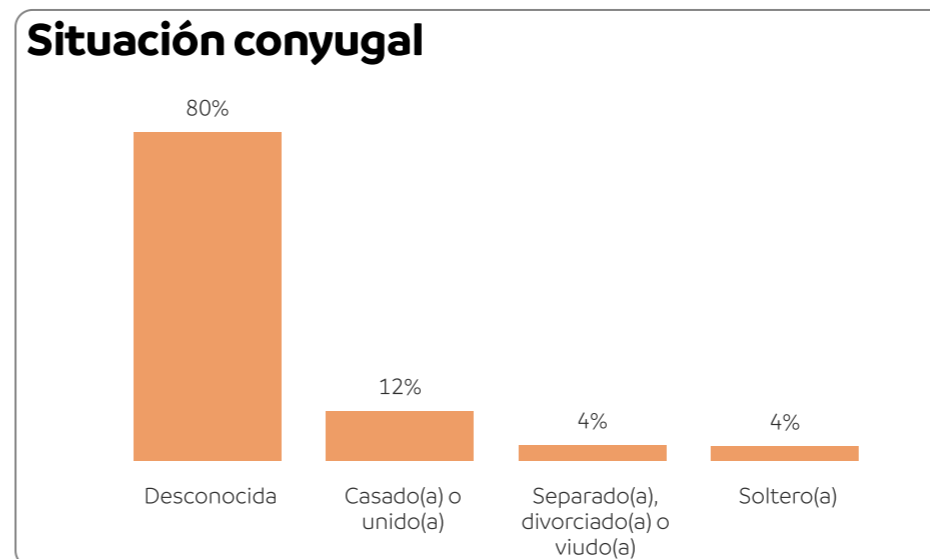
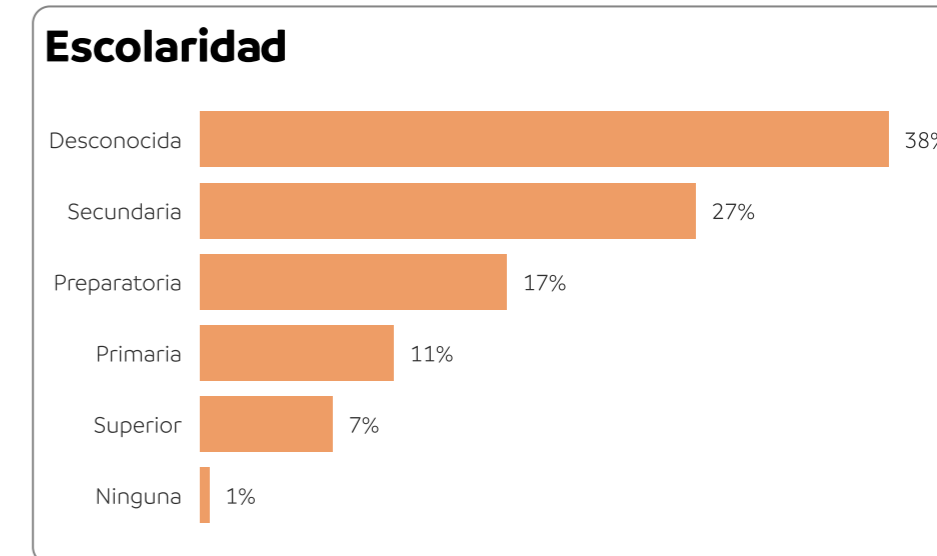
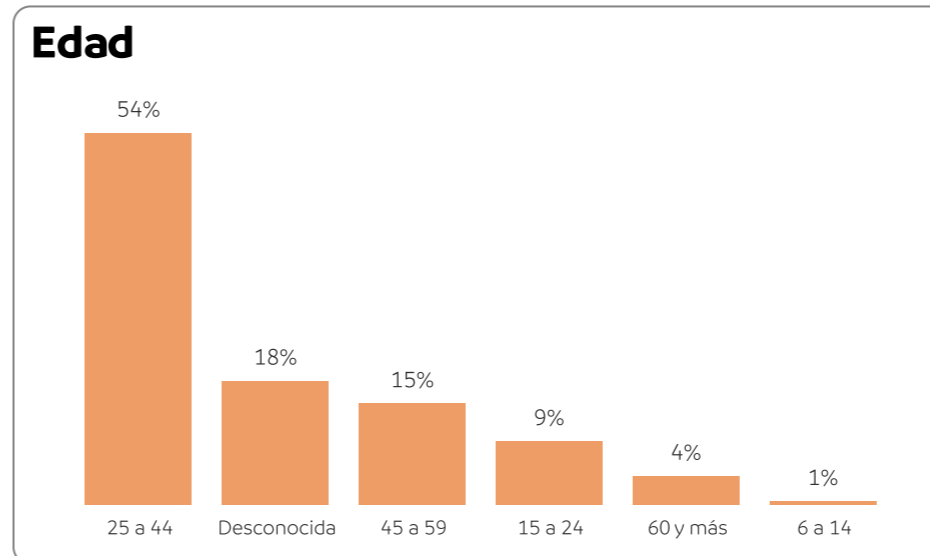
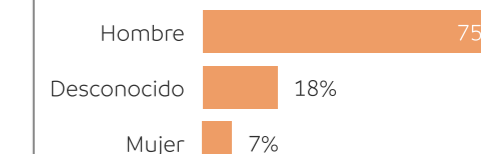
En el municipio de Apodaca de enero a junio de 2024, se registraron 1,375 casos de mujeres en situación de violencia. Al analizar el perfil de las personas afectadas, se encontró que la mayoría de ellas se encuentran en el grupo de edad de 25 a 44 años, tienen escolaridad de nivel secundaria, son solteras y dedican su tiempo principalmente al trabajo ya sea dentro o fuera del hogar.

Perfil de la persona agresora

1,375
Casos de personas agresoras

1,327
Personas agresoras

Sexo



En 2024, al mes de junio, se identificaron 1,375 casos de personas que violentaron a mujeres. Al analizar el perfil de los agresores, se encontró que, en su mayoría, son hombres y pertenecen al rango de edad de 25 a 44 años. Se desconoce la mayor parte de la información respecto a su escolaridad, situación conyugal y ocupación; sin embargo, se sabe que el 27% tienen escolaridad de nivel secundaria, el 12% están casados(as) o en unión libre y el 18% se dedican a trabajar.

Apodaca

En Apodaca, de enero a junio del 2024, las mujeres se enfrentaron principalmente a violencia física en el ámbito familiar. También se resalta que, en la mayoría de los casos, el responsable de la violencia de género contra la mujer es su cónyuge o pareja y se detecta que los domingos son los días en los que se registraron más casos de violencia.

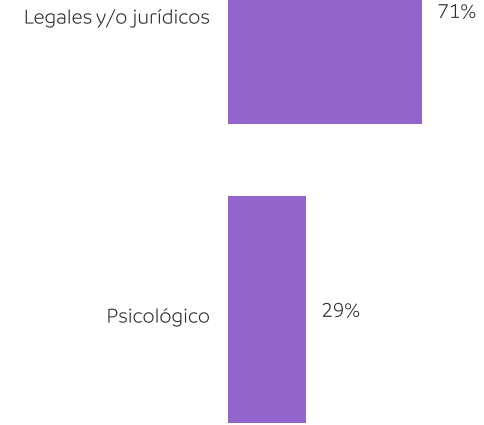
En este periodo se registraron 22 órdenes de protección, en su mayoría penales y se registraron también 1,117 servicios, en su mayoría legales y/o jurídicos.

Asimismo, se observa que durante este periodo no se registraron casos de feminicidio.

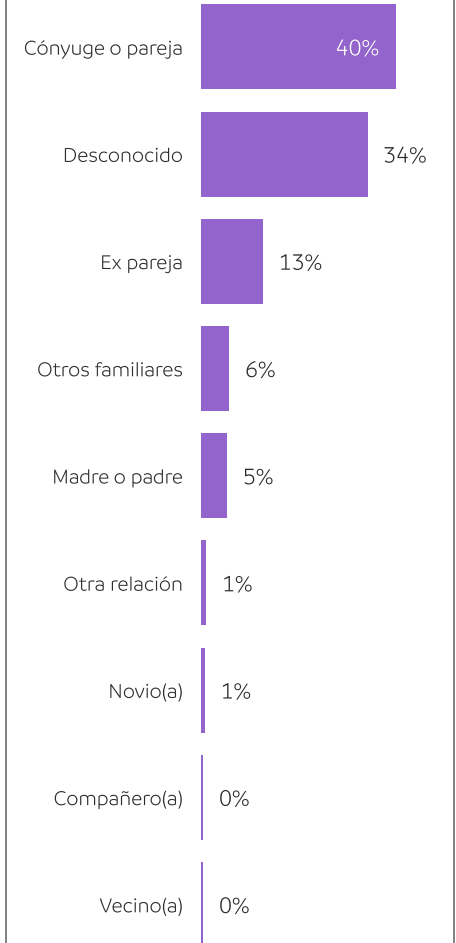
Casos de violencia por tipo y modalidad

	Económica	Física	Patrimonial	Psicológica	Sexual	Otro
Laboral	0	1	0	2	1	0
Institucional	0	1	0	2	0	0
Familiar	198	818	43	518	30	7
Digital	0	1	0	10	0	13
Comunitaria	0	6	0	13	127	9
Total	198	827	43	545	158	29

Servicios brindados: 1,117



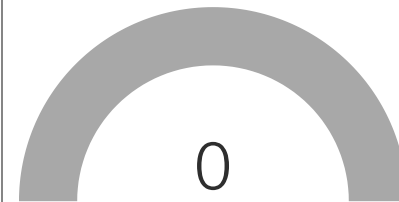
Vínculo entre la persona en situación de violencia y la persona agresora



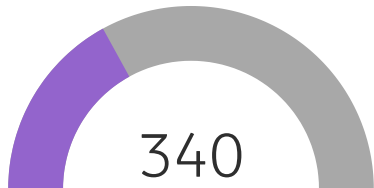
Órdenes de protección: 22



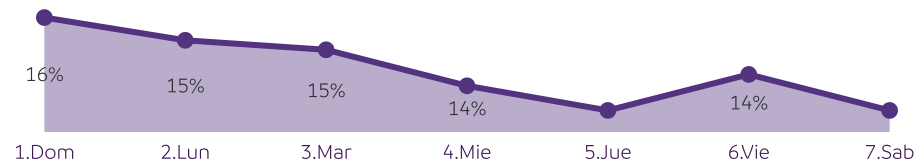
Número de feminicidios



Servicios brindados en otros municipios



Incidencia de violencia de género por semana



Aramberri

Perfil de la persona en situación de violencia

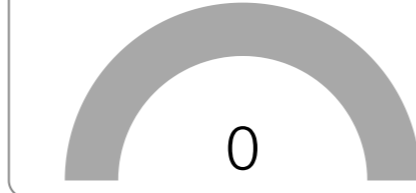
17

Casos de mujeres en situación de violencia

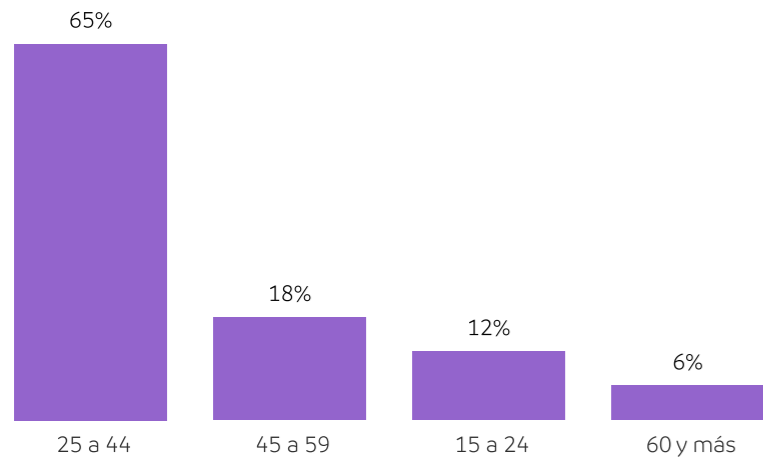
17

Mujeres en situación de violencia

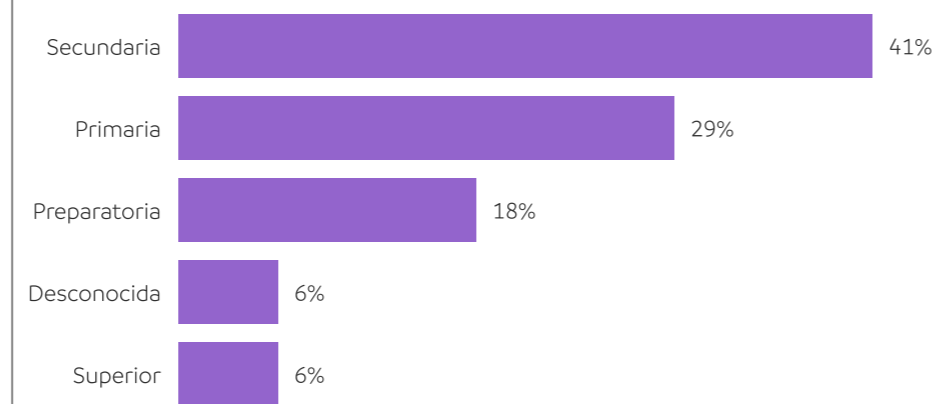
Hablantes de lengua indígena



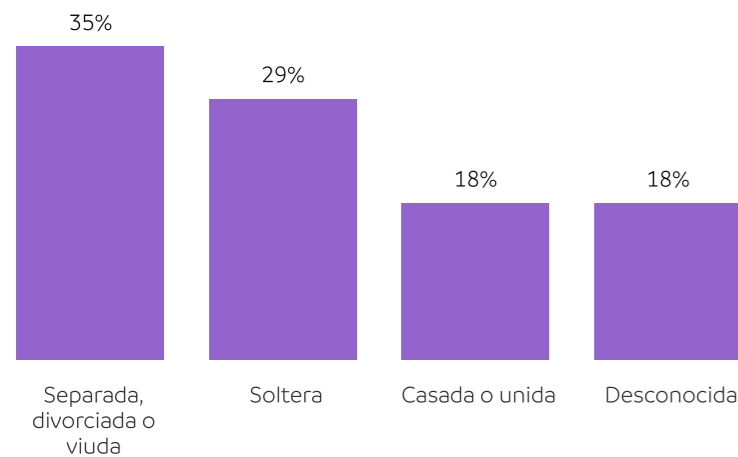
Edad



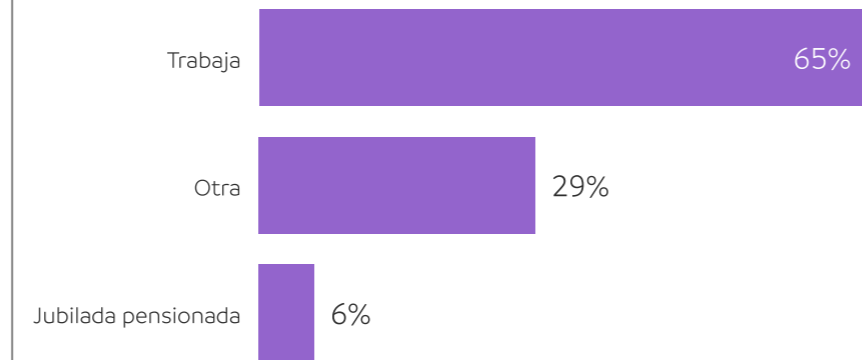
Escolaridad



Situación conyugal



Ocupación



En el municipio de Aramberri de enero a junio de 2024, se registraron 17 casos de mujeres en situación de violencia. Al analizar el perfil de las personas afectadas, se encontró que la mayoría de ellas se encuentran en el grupo de edad de 25 a 44 años, tienen escolaridad de nivel secundaria, están separadas, divorciadas o viudas y dedican su tiempo principalmente al trabajo ya sea dentro o fuera del hogar.

Perfil de la persona agresora

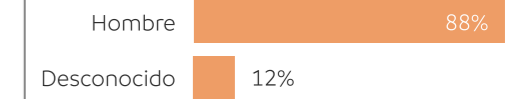
17

Casos de personas agresoras

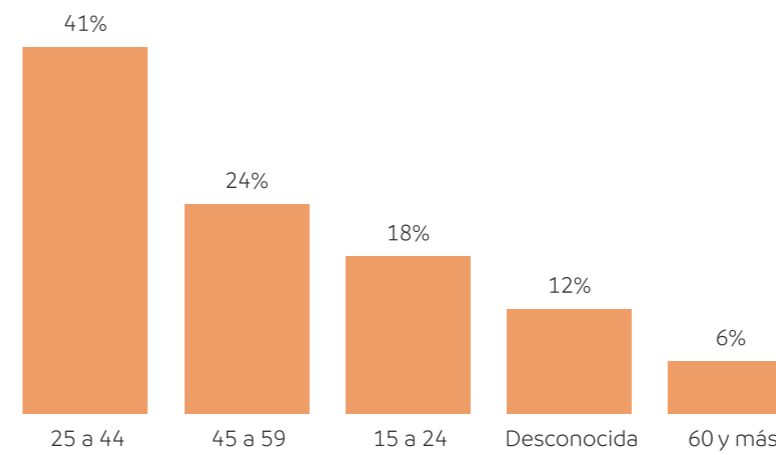
17

Personas agresoras

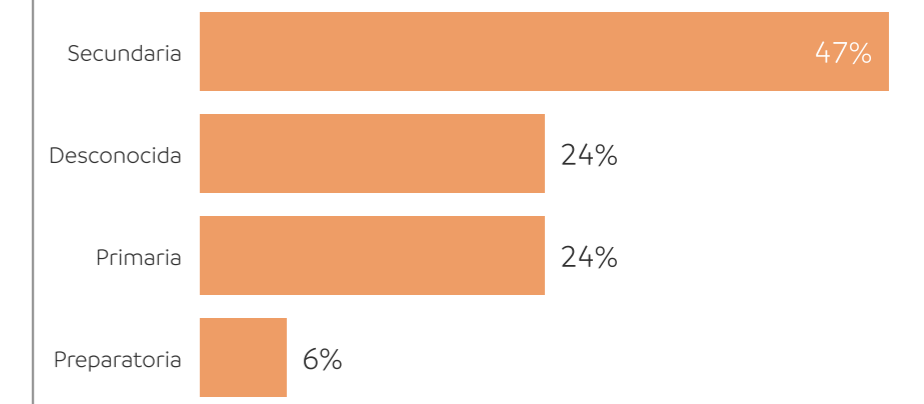
Sexo



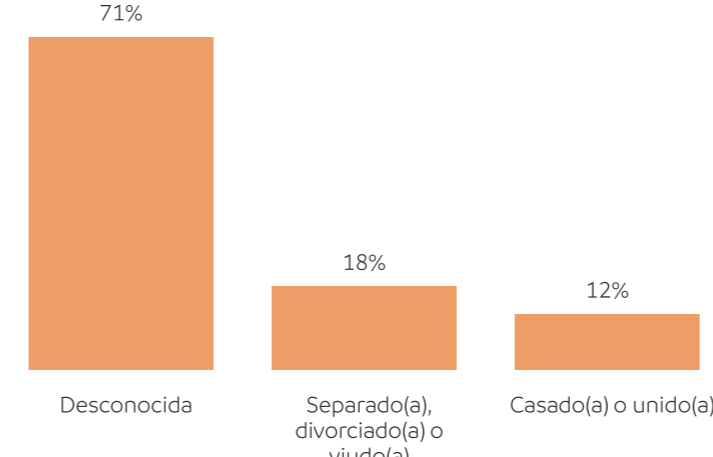
Edad



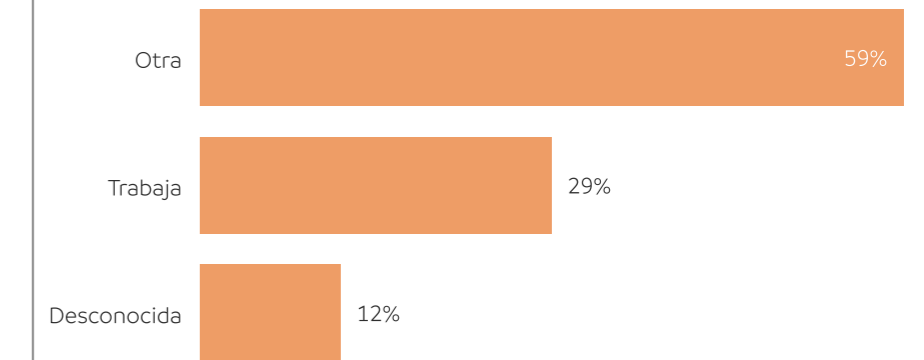
Escolaridad



Situación conyugal



Ocupación



En 2024, al mes de junio, se identificaron 17 casos de personas que violentaron a mujeres. Al analizar el perfil de los agresores, se encontró que, en su mayoría, son hombres, pertenecen al rango de edad de 25 a 44 años y tienen escolaridad de nivel secundaria. Se desconoce la mayor parte de la información respecto a su situación conyugal y ocupación; sin embargo, se sabe que el 18% están separados(as), divorciados(as) o viudos(as) y el 29% se dedican a trabajar.

Aramberri

En Aramberri, de enero a junio del 2024, las mujeres se enfrentaron principalmente a violencia física en el ámbito familiar. También se resalta que, en la mayoría de los casos, el responsable de la violencia de género contra la mujer es su cónyuge o pareja y se detecta que los lunes son los días en los que se registraron más casos de violencia.

Durante este periodo, no se registraron órdenes de protección y no hay registros de servicios brindados a mujeres.

Asimismo, se observa que durante este periodo no se registraron casos de feminicidio.

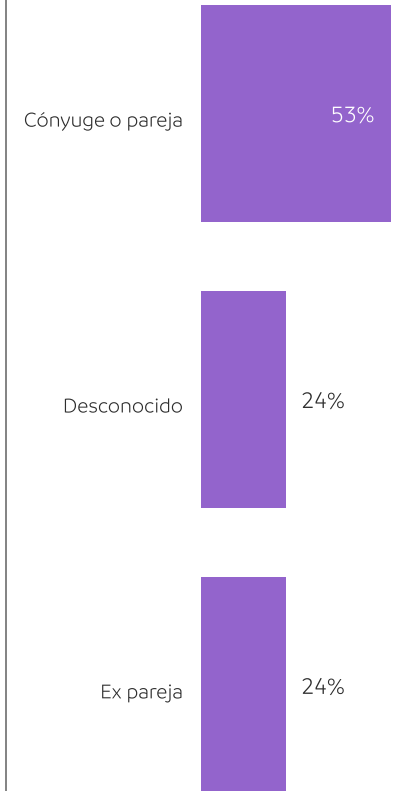
Casos de violencia por tipo y modalidad

-	Económica	Física	Patrimonial	Psicológica	Sexual	Otro
Familiar	1	10	0	6	0	0
Comunitaria	0	0	0	0	2	0
Total	1	10	0	6	2	0

Servicios brindados:

No hay registros en el periodo

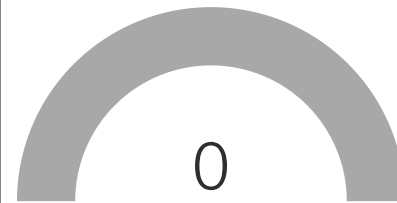
Vínculo entre la persona en situación de violencia y la persona agresora



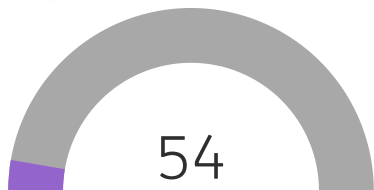
Órdenes de protección:

No hay registros en el periodo

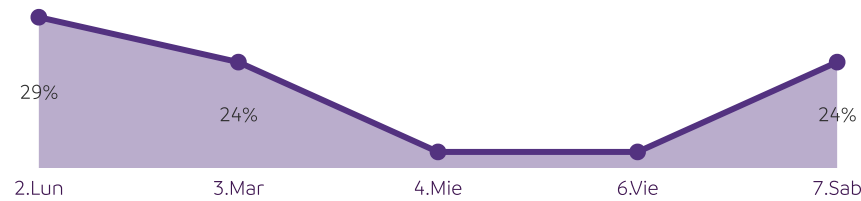
Número de feminicidios



Servicios brindados en otros municipios



Incidencia de violencia de género por semana



Bustamante

Perfil de la persona en situación de violencia

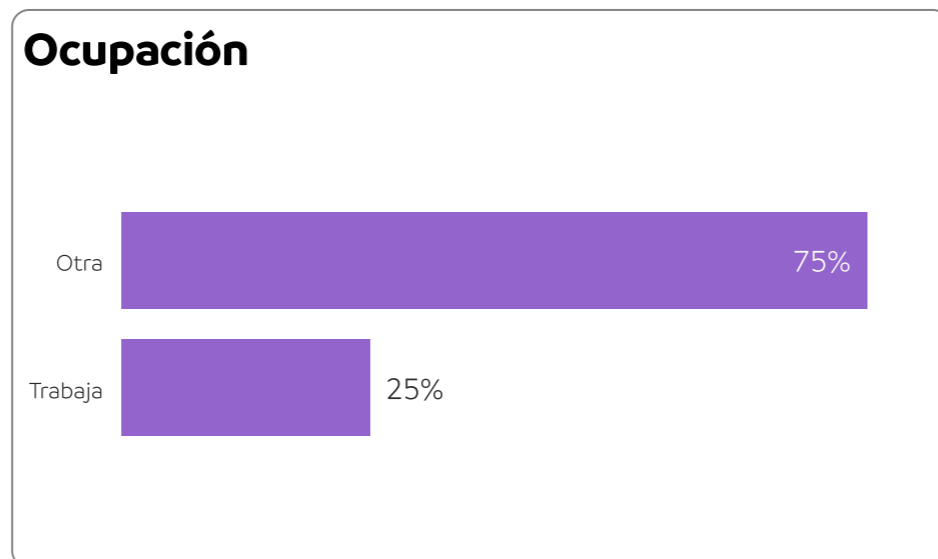
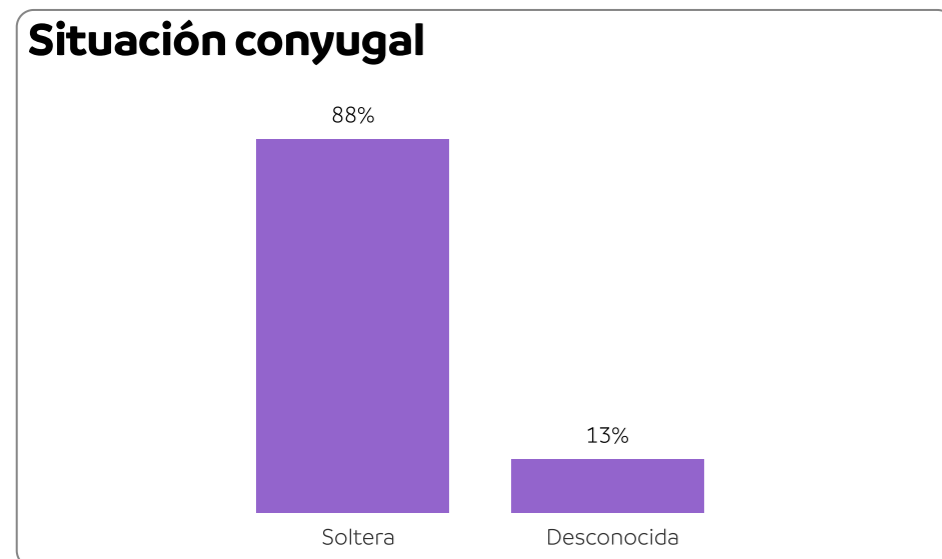
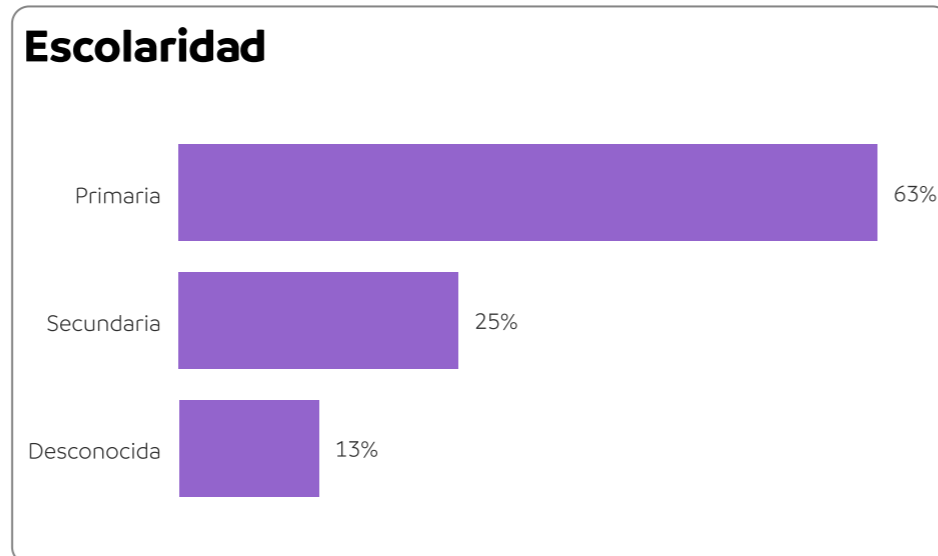
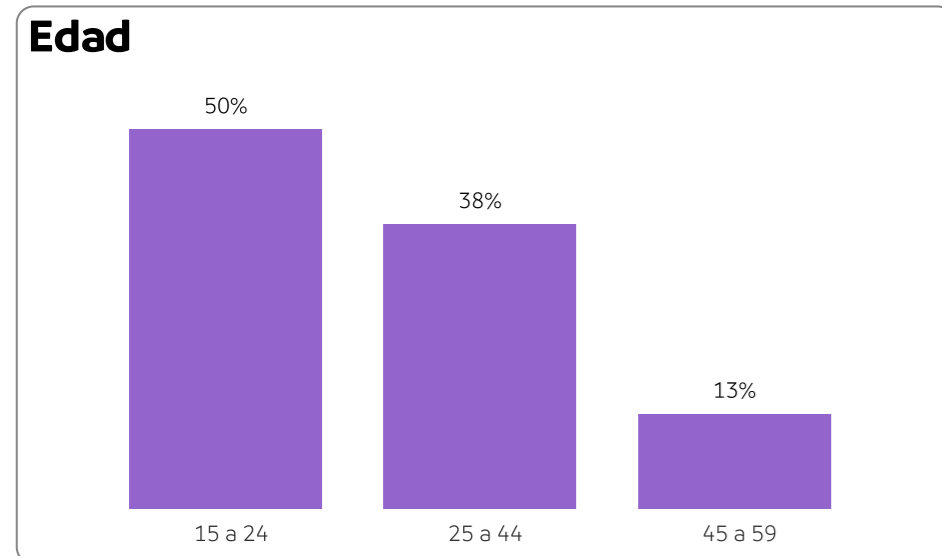
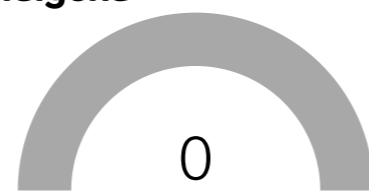
8

Casos de mujeres en situación de violencia

7

Mujeres en situación de violencia

Hablantes de lengua indígena



En el municipio de Bustamante de enero a junio de 2024, se registraron 8 casos de mujeres en situación de violencia. Al analizar el perfil de las personas afectadas, se encontró que la mayoría de ellas se encuentran en el grupo de edad de 15 a 24 años, tienen escolaridad de nivel primaria y son solteras. También, se observa que el 25% dedican su tiempo principalmente al trabajo ya sea dentro o fuera del hogar.

Perfil de la persona agresora

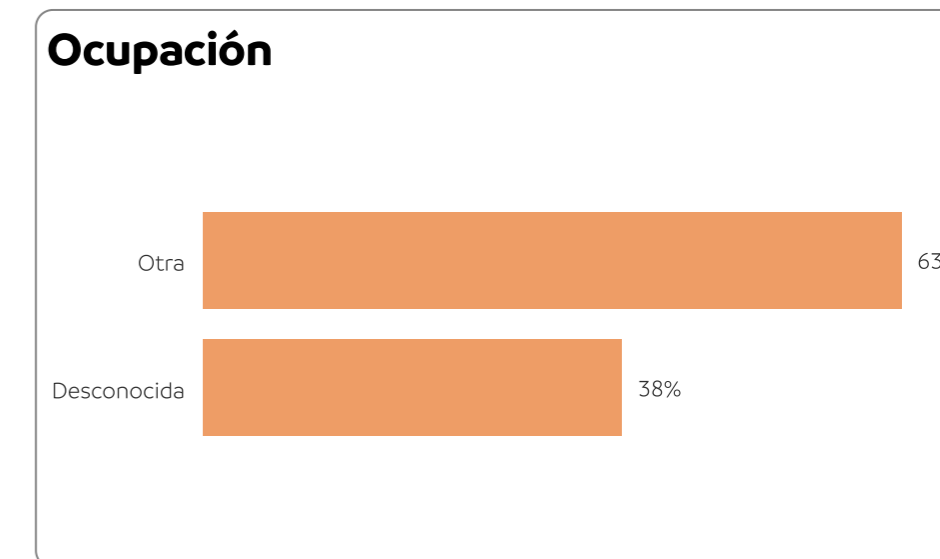
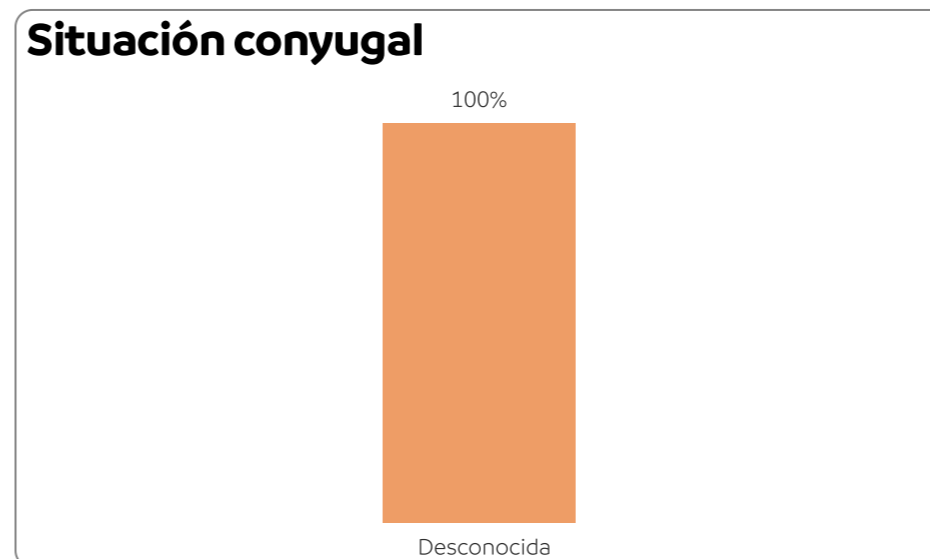
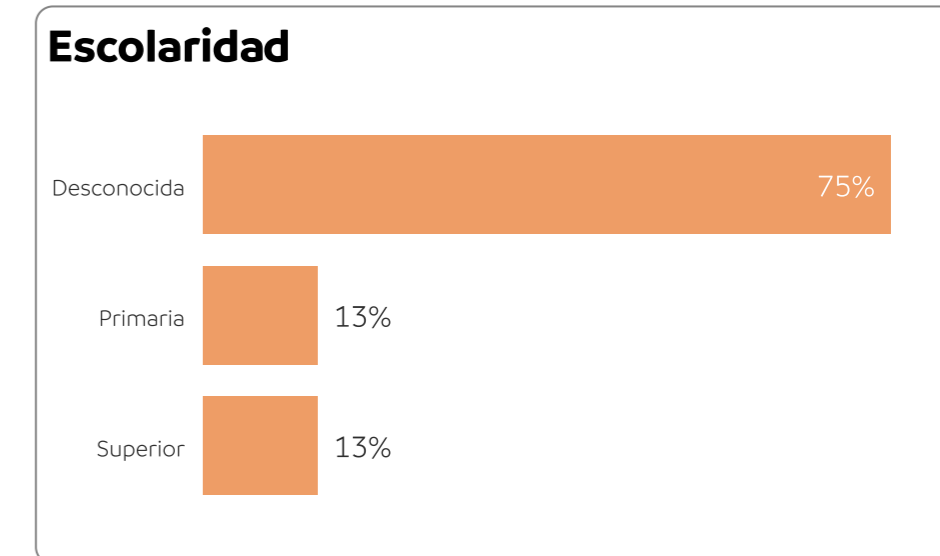
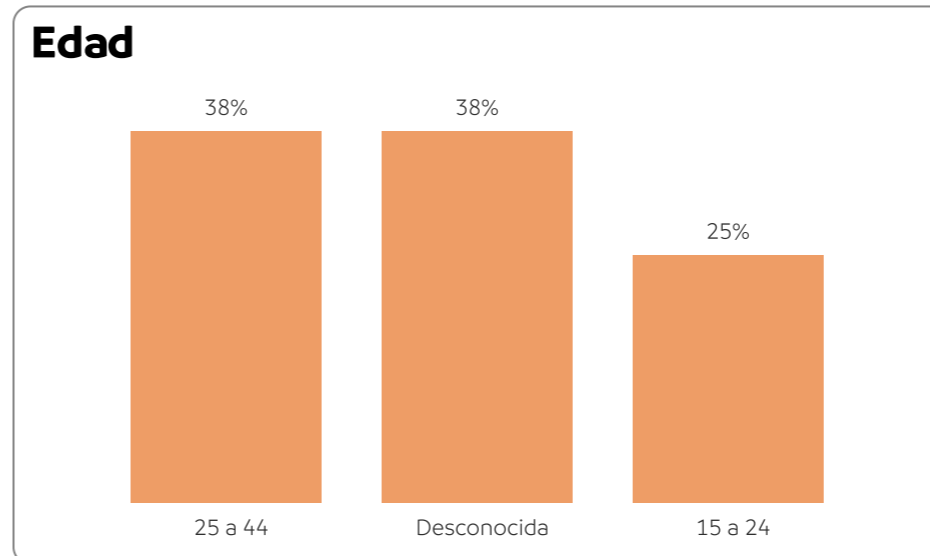
8

Casos de personas agresoras

7

Personas agresoras

Sexo



En 2024, al mes de junio, se identificaron 8 casos de personas que violentaron a mujeres. Al analizar el perfil de los agresores, se encontró que, en su mayoría, son hombres, pertenecen al rango de edad de 25 a 44 años. Se desconoce la mayor parte de la información respecto a su escolaridad, situación conyugal y ocupación; sin embargo, se sabe que el 26% tienen escolaridad de nivel primaria o superior.

Bustamante

En Bustamante, de enero a junio del 2024, las mujeres se enfrentaron principalmente a violencia física en el ámbito familiar. También se resalta que el 38% de los responsables de la violencia de género contra la mujer es su cónyuge o pareja y se detecta que los sábados son los días en los que se registraron más casos de violencia.

Durante este periodo, no se registraron órdenes de protección y no hay registros de servicios brindados a mujeres.

Asimismo, se observa que durante este periodo no se registraron casos de feminicidio.

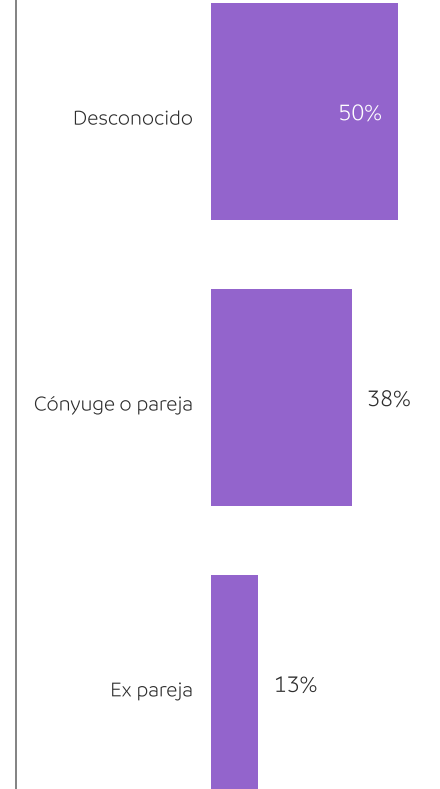
Casos de violencia por tipo y modalidad

-	Económica	Física	Patrimonial	Psicológica	Sexual	Otro
Familiar	0	7	0	0	0	0
Comunitaria	0	0	0	0	1	0
Total	0	7	0	0	1	0

Servicios brindados:

No hay registros en el periodo

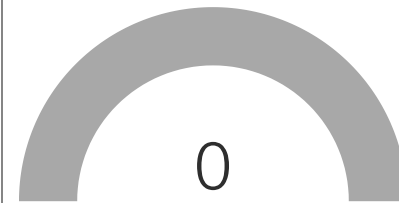
Vínculo entre la persona en situación de violencia y la persona agresora



Órdenes de protección:

No hay registros en el periodo


Número de feminicidios



Servicios brindados en otros municipios

No hay registros en el periodo

Incidencia de violencia de género por semana

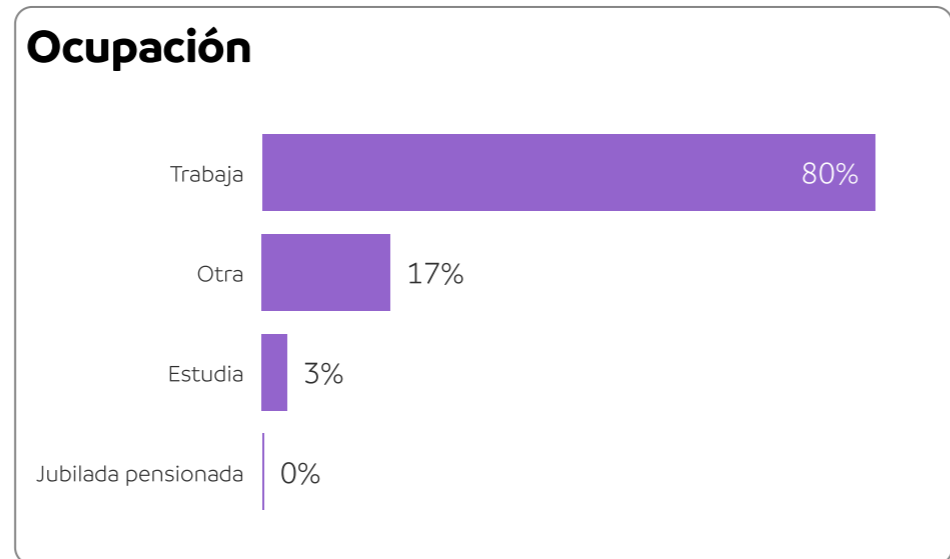
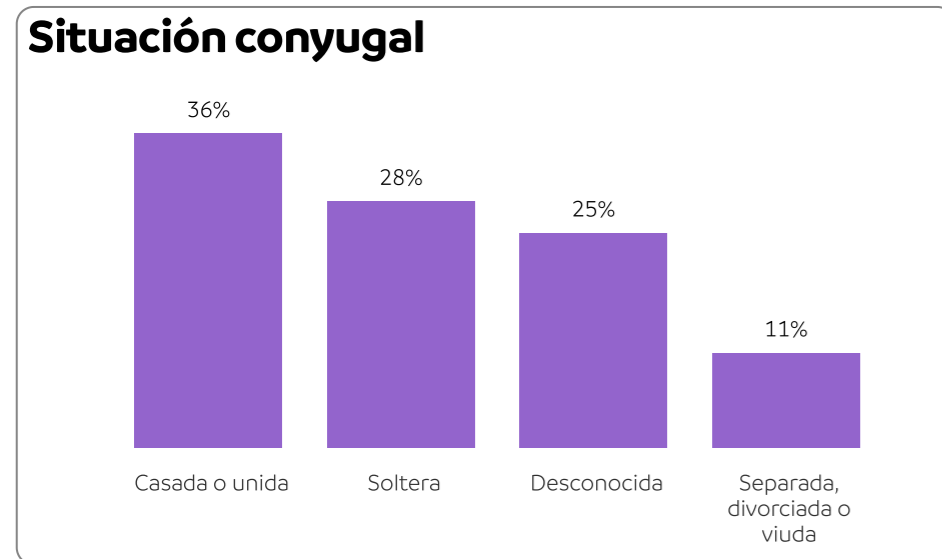
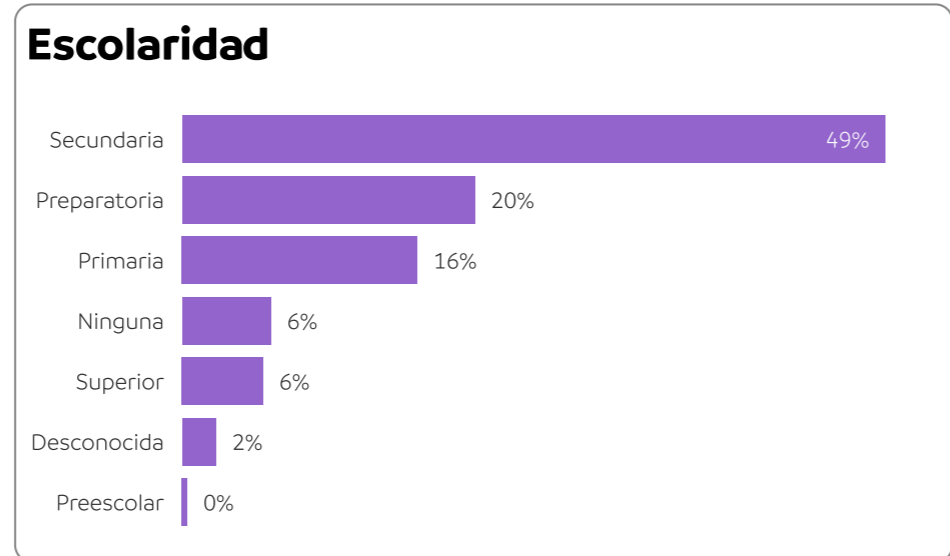
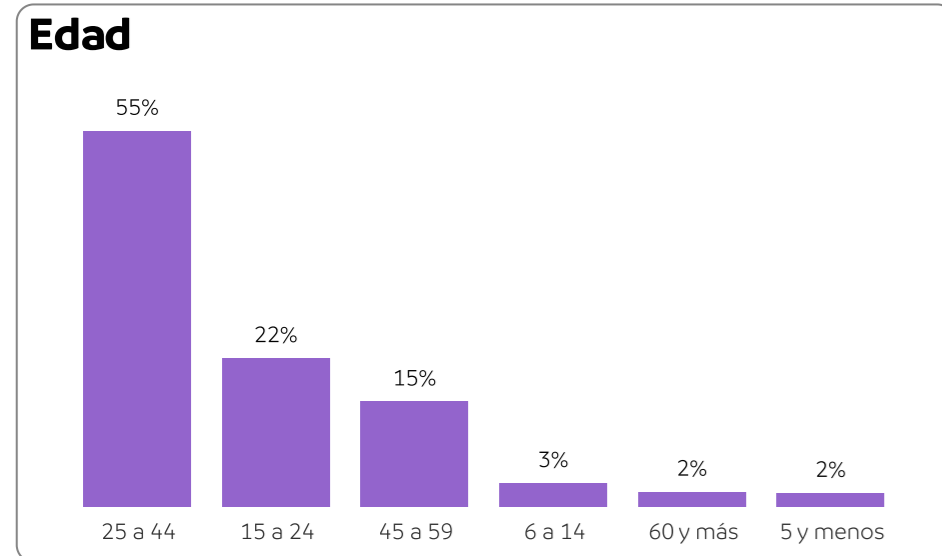
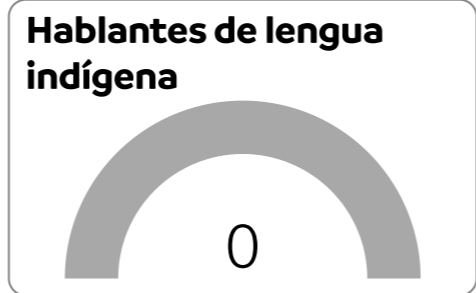


Cadereyta Jiménez

Perfil de la persona en situación de violencia

551 Casos de mujeres en situación de violencia

522 Mujeres en situación de violencia

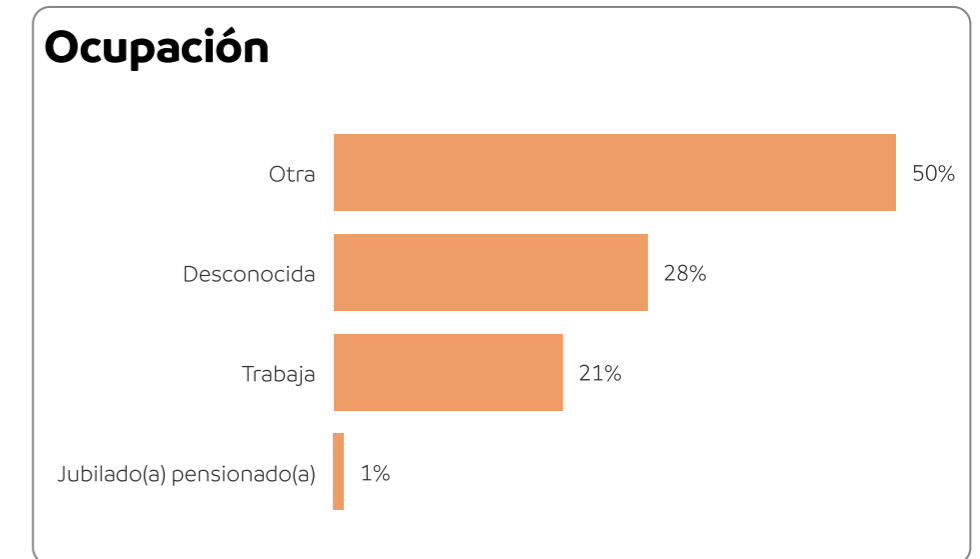
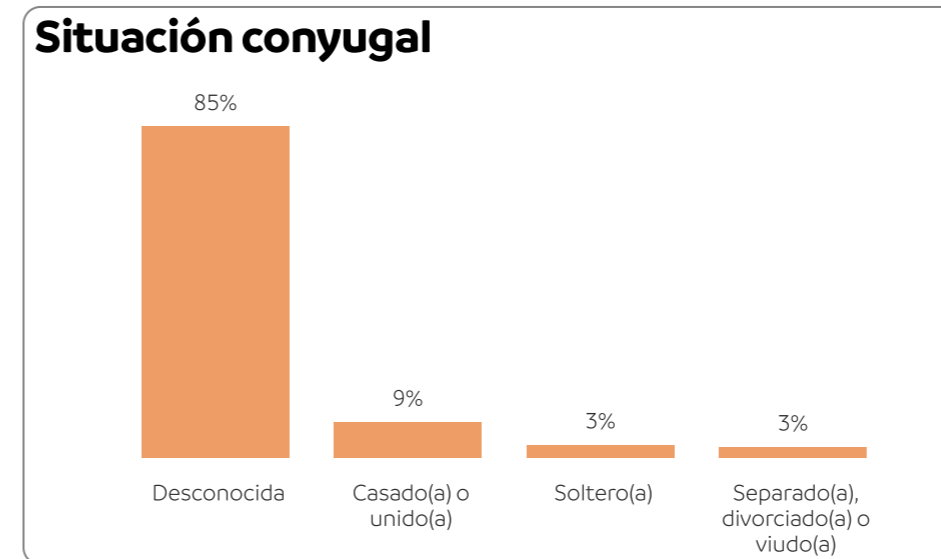
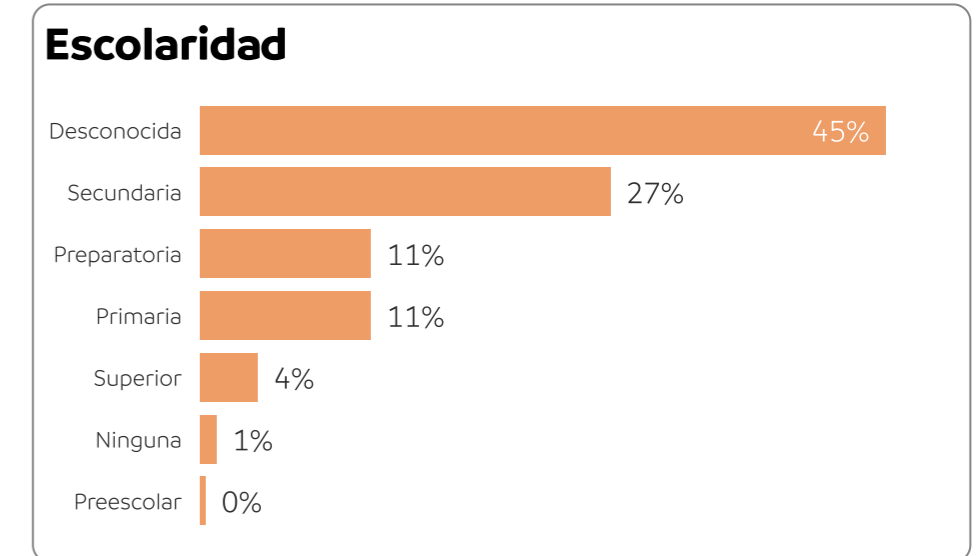
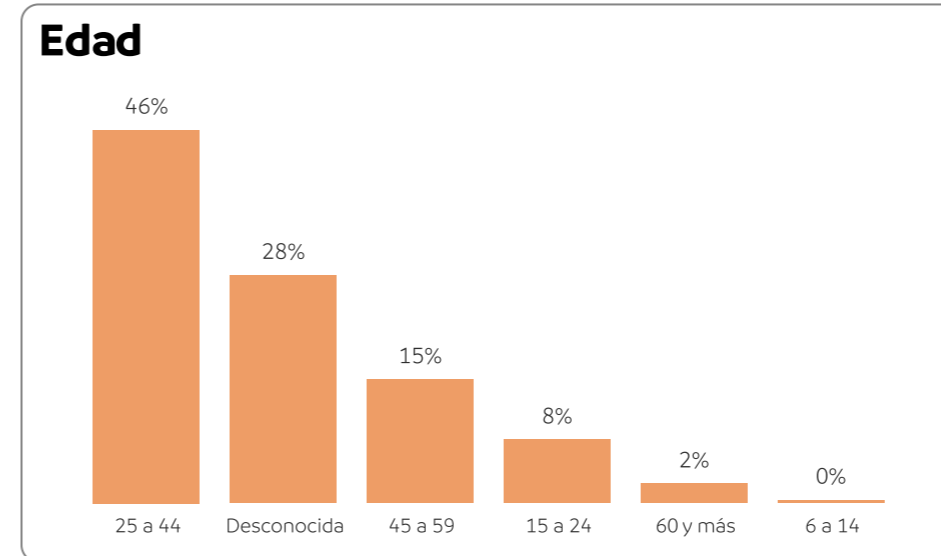
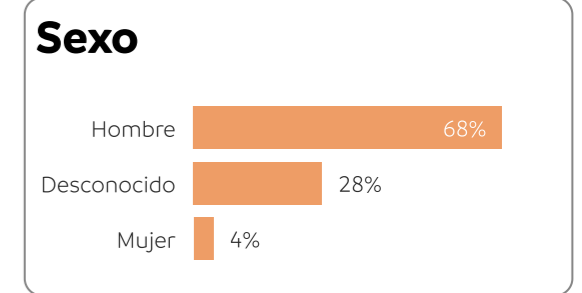


En el municipio de Cadereyta Jiménez de enero a junio de 2024, se registraron 551 casos de mujeres en situación de violencia. Al analizar el perfil de las personas afectadas, se encontró que la mayoría de ellas se encuentran en el grupo de edad de 25 a 44 años, tienen escolaridad de nivel secundaria, están casadas o en unión libre y dedican su tiempo principalmente al trabajo ya sea dentro o fuera del hogar.

Perfil de la persona agresora

551 Casos de personas agresoras

522 Personas agresoras



En 2024, al mes de junio, se identificaron 551 casos de personas que violentaron a mujeres. Al analizar el perfil de los agresores, se encontró que, en su mayoría, son hombres y pertenecen al rango de edad de 25 a 44 años. Se desconoce la mayor parte de la información respecto a su escolaridad, situación conyugal y ocupación; sin embargo, se sabe que el 27% tienen escolaridad de nivel secundaria, el 9% están casados(as) o en unión libre y el 21% se dedican a trabajar.

Cadereyta Jiménez

En Cadereyta Jiménez, de enero a junio del 2024, las mujeres se enfrentaron principalmente a violencia física en el ámbito familiar. También se resalta que el 33% de los responsables de la violencia de género contra la mujer es su cónyuge o pareja y se detecta que los lunes son los días en los que se registraron más casos de violencia.

En este periodo se registraron 13 órdenes de protección, en su mayoría penales y se registraron también 435 servicios, en su mayoría legales y/o jurídicos.

Sin embargo, en este periodo se registraron 2 casos de feminicidios en la entidad.

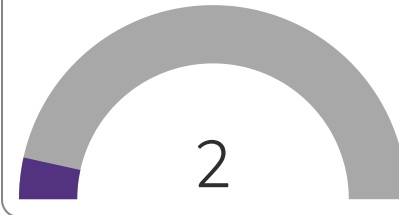
Casos de violencia por tipo y modalidad

-	Económica	Física	Patrimonial	Psicológica	Sexual	Otro
Laboral	0	1	0	1	0	0
Institucional	0	0	0	2	1	0
Feminicida	0	2	0	0	0	0
Familiar	107	225	42	178	11	13
Digital	0	0	0	1	0	4
Comunitaria	0	4	0	9	52	7
Total	107	232	42	191	64	24

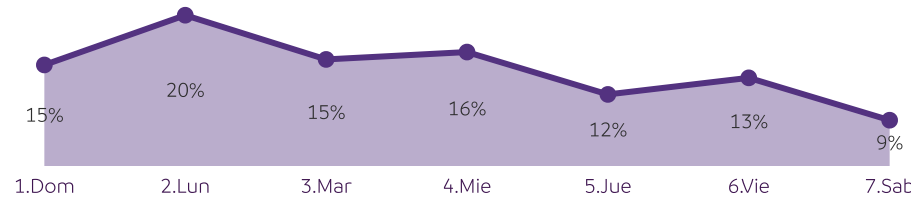
Órdenes de protección: 13



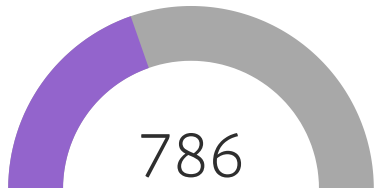
Número de feminicidios



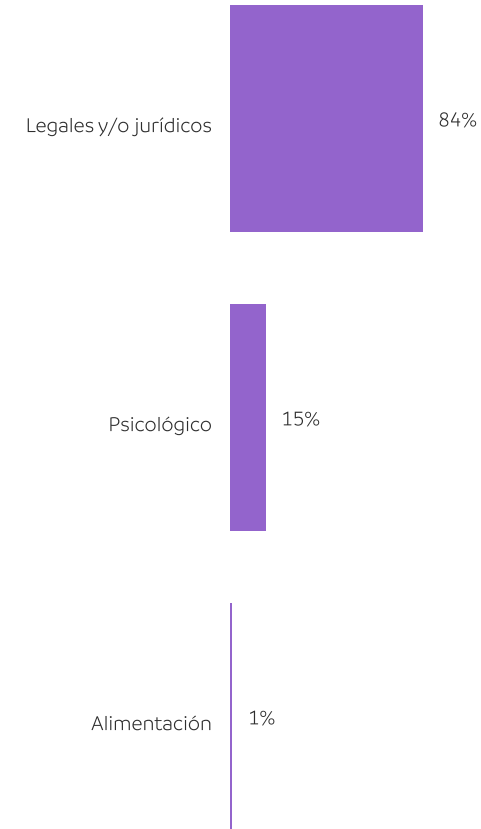
Incidencia de violencia de género por semana



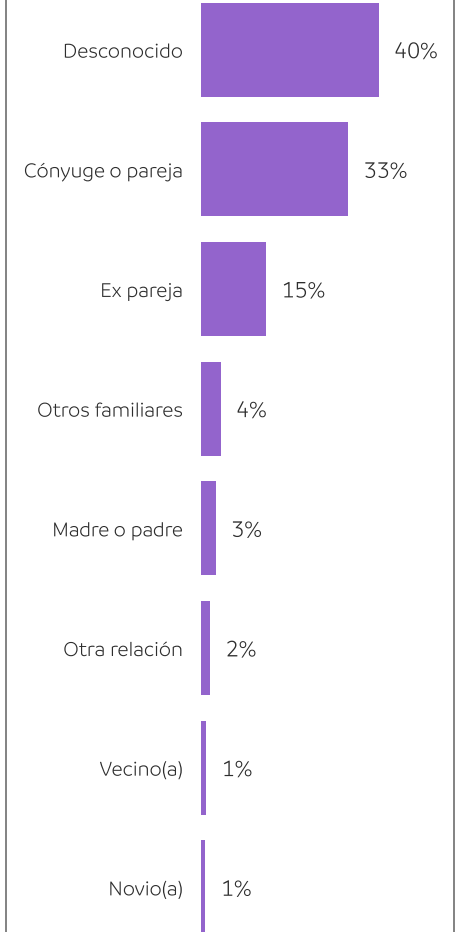
Servicios brindados en otros municipios



Servicios brindados: 435



Vínculo entre la persona en situación de violencia y la persona agresora

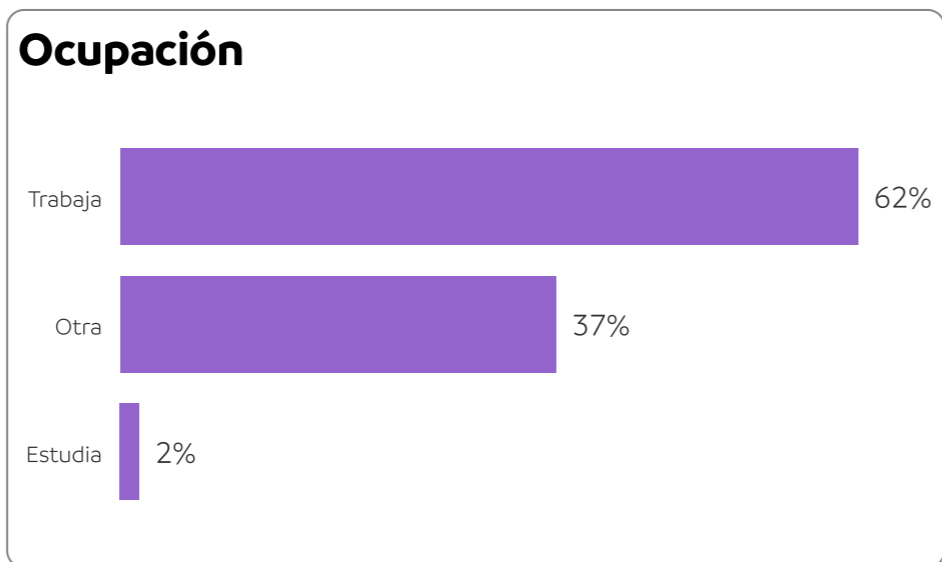
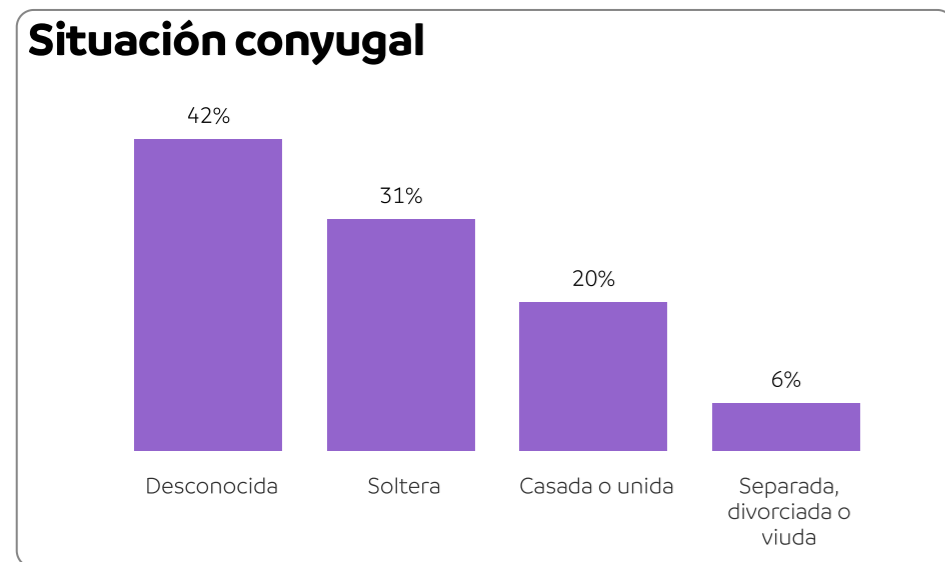
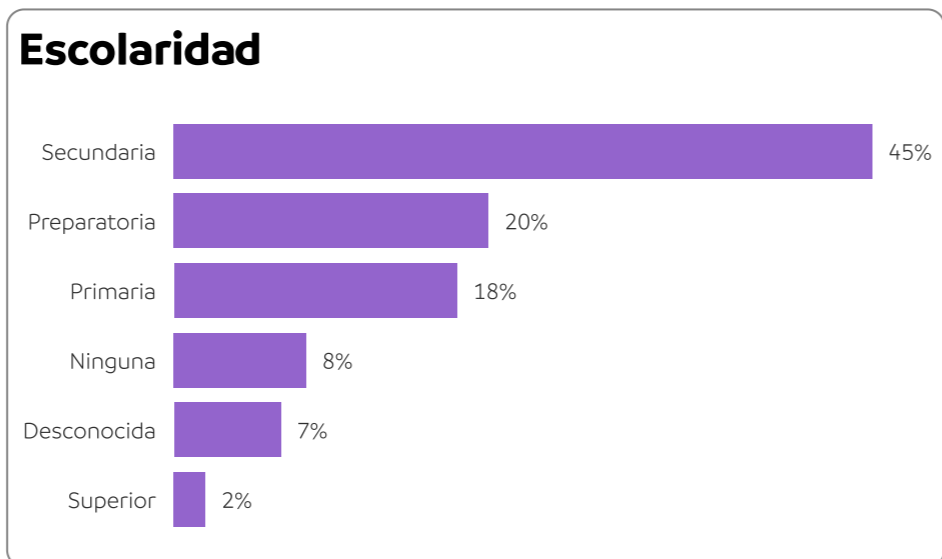
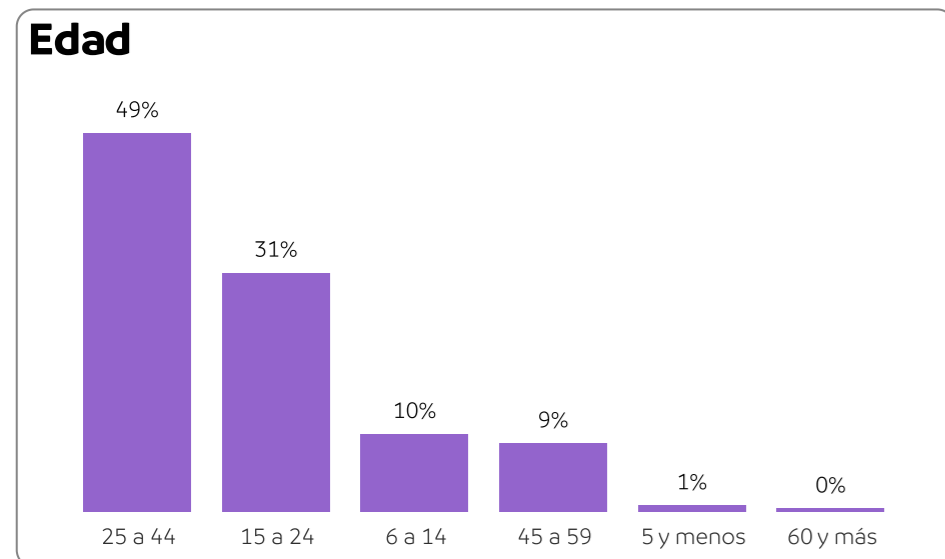
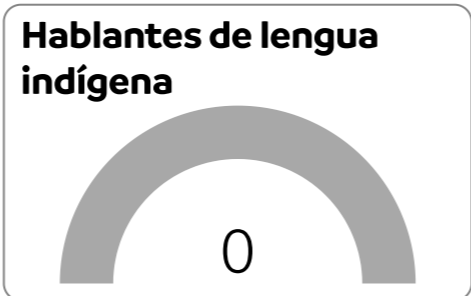


El Carmen

Perfil de la persona en situación de violencia

249
Casos de mujeres en situación de violencia

244
Mujeres en situación de violencia

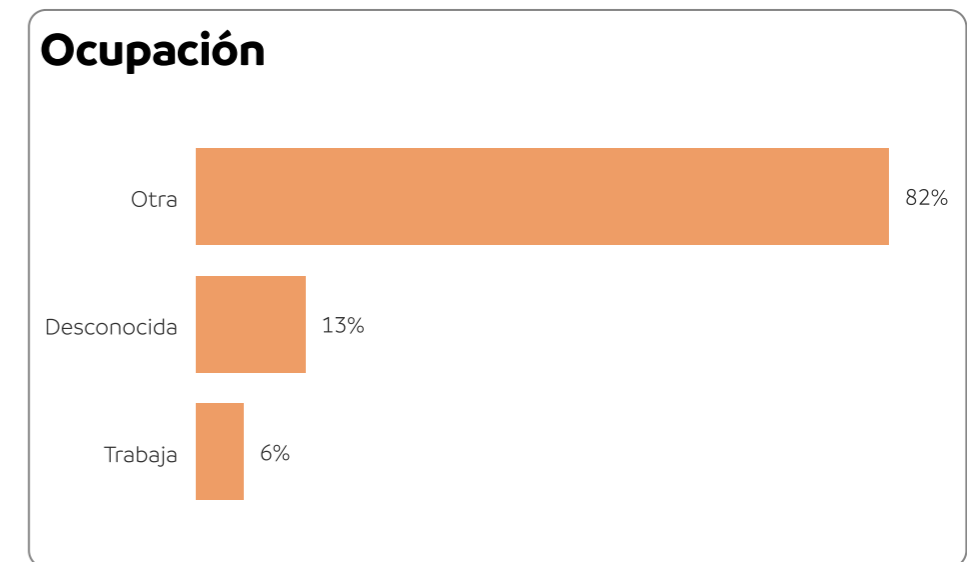
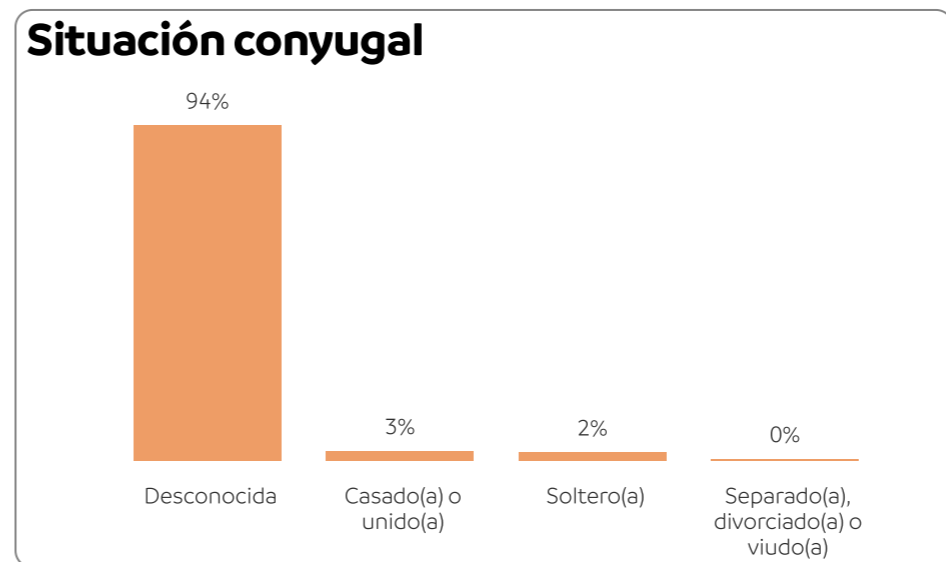
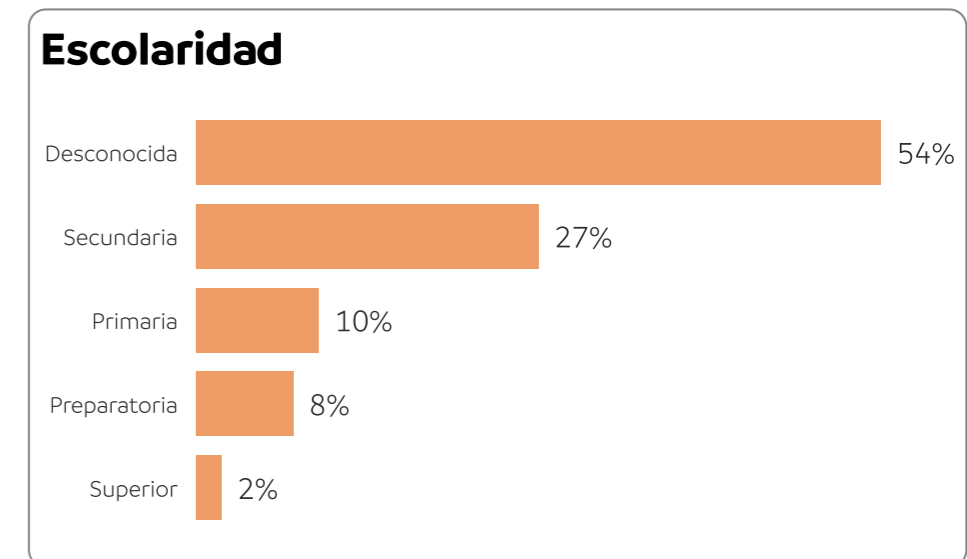
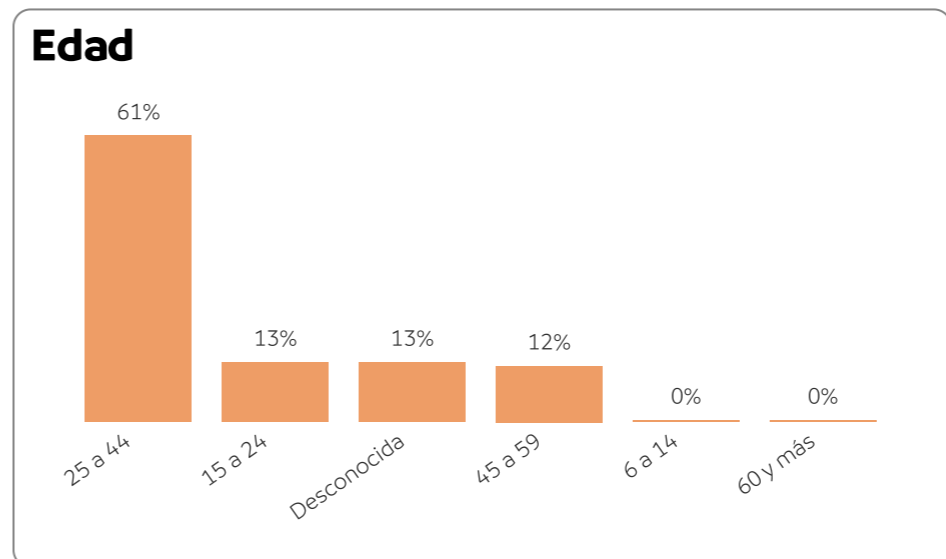
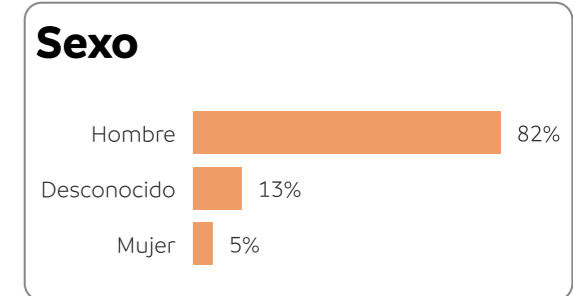


En el municipio de El Carmen de enero a junio de 2024, se registraron 249 casos de mujeres en situación de violencia. Al analizar el perfil de las personas afectadas, se encontró que la mayoría de ellas se encuentran en el grupo de edad de 25 a 44 años, tienen escolaridad de nivel secundaria y dedican su tiempo principalmente al trabajo ya sea dentro o fuera del hogar. También, se observa que el 31% son solteras.

Perfil de la persona agresora

249
Casos de personas agresoras

244
Personas agresoras



En 2024, al mes de junio, se identificaron 249 casos de personas que violentaron a mujeres. Al analizar el perfil de los agresores, se encontró que, en su mayoría, son hombres y pertenecen al rango de edad de 25 a 44 años. Se desconoce la mayor parte de la información respecto a su escolaridad, situación conyugal y ocupación; sin embargo, se sabe que el 27% tienen escolaridad de nivel secundaria, el 3% están casados(as) o en unión libre y el 6% se dedican a trabajar.

El Carmen

En El Carmen, de enero a junio del 2024, las mujeres se enfrentaron principalmente a violencia física en el ámbito familiar. También se resalta que, en la mayoría de los casos, el responsable de la violencia de género contra la mujer es su cónyuge o pareja y se detecta que los domingos son los días en los que se registraron más casos de violencia.

En este periodo se registraron 10 órdenes de protección, en su mayoría penales y no hay registros de servicios brindados a mujeres.

Asimismo, se observa que durante este periodo no se registraron casos de feminicidio.

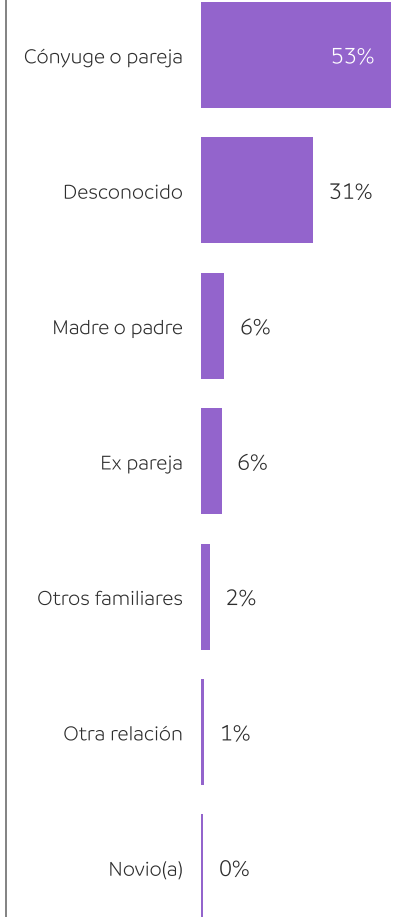
Casos de violencia por tipo y modalidad

-	Económica	Física	Patrimonial	Psicológica	Sexual	Otro
Laboral	1	0	0	2	0	0
Familiar	10	172	9	44	5	2
Digital	0	0	0	2	0	0
Comunitaria	0	4	0	3	44	4
Total	11	176	9	51	49	6

Servicios brindados:

No hay registros en el periodo

Vínculo entre la persona en situación de violencia y la persona agresora



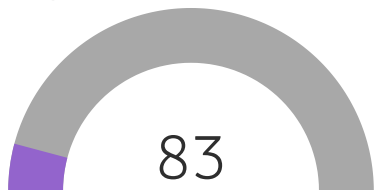
Órdenes de protección: 10



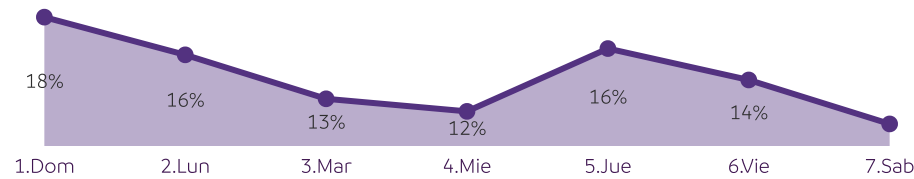
Número de feminicidios

0

Servicios brindados en otros municipios



Incidencia de violencia de género por semana



Cerralvo

Perfil de la persona en situación de violencia

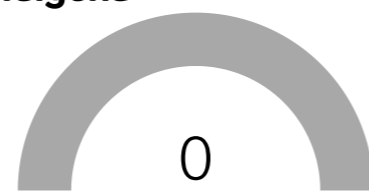
8

Casos de mujeres en situación de violencia

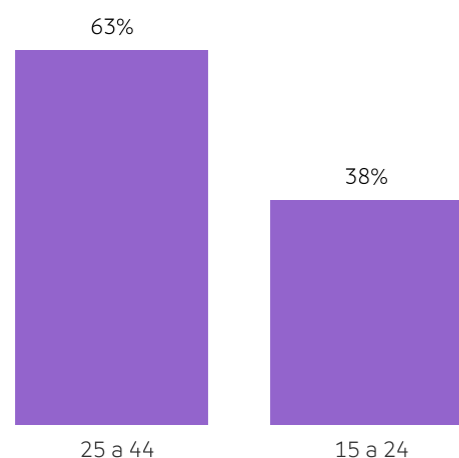
8

Mujeres en situación de violencia

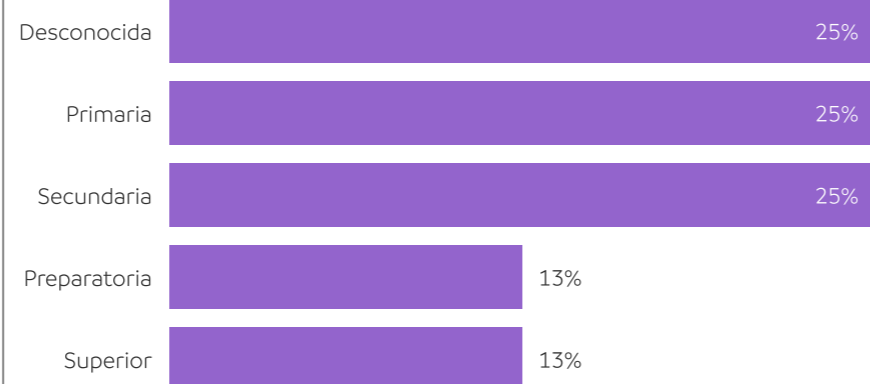
Hablantes de lengua indígena



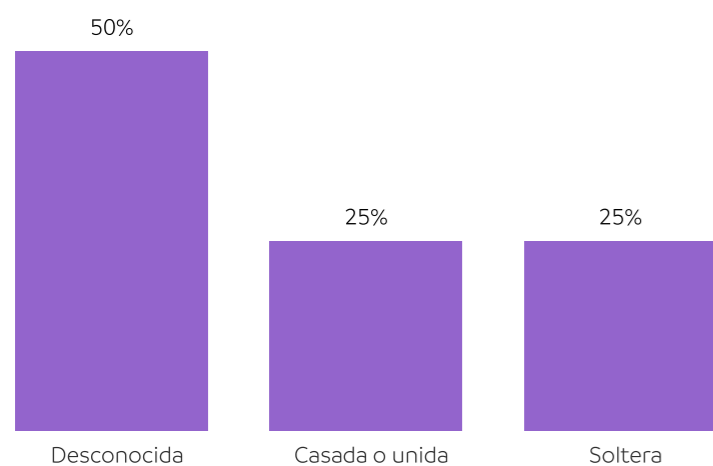
Edad




Escolaridad



Situación conyugal



Ocupación



En el municipio de Cerralvo de enero a junio de 2024, se registraron 8 casos de mujeres en situación de violencia. Al analizar el perfil de las personas afectadas, se encontró que la mayoría de ellas se encuentran en el grupo de edad de 25 a 44 años, tienen escolaridad de nivel primaria o secundaria, están solteras, casadas o en unión libre y dedican su tiempo principalmente al trabajo ya sea dentro o fuera del hogar.

Perfil de la persona agresora

8

Casos de personas agresoras

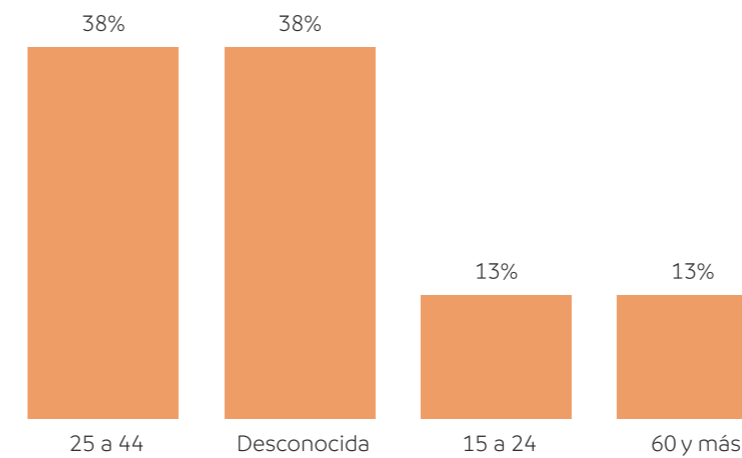
8

Personas agresoras

Sexo



Edad



Escolaridad



Situación conyugal



Ocupación



En 2024, al mes de junio, se identificaron 8 casos de personas que violentaron a mujeres. Al analizar el perfil de los agresores, se encontró que, en su mayoría, son hombres, pertenecen al rango de edad de 25 a 44 años. Se desconoce la mayor parte de la información respecto a su escolaridad, situación conyugal y ocupación; sin embargo, se sabe que el 13% tienen escolaridad de nivel secundaria.

Cerralvo

En Cerralvo, de enero a junio del 2024, las mujeres se enfrentaron principalmente a violencia física en el ámbito familiar. También se resalta que el 25% de los responsables de la violencia de género contra la mujer es su cónyuge o pareja y se detecta que los lunes son los días en los que se registraron más casos de violencia.

Durante este periodo, no se registraron órdenes de protección y no hay registros de servicios brindados a mujeres.

Asimismo, se observa que durante este periodo no se registraron casos de feminicidio.

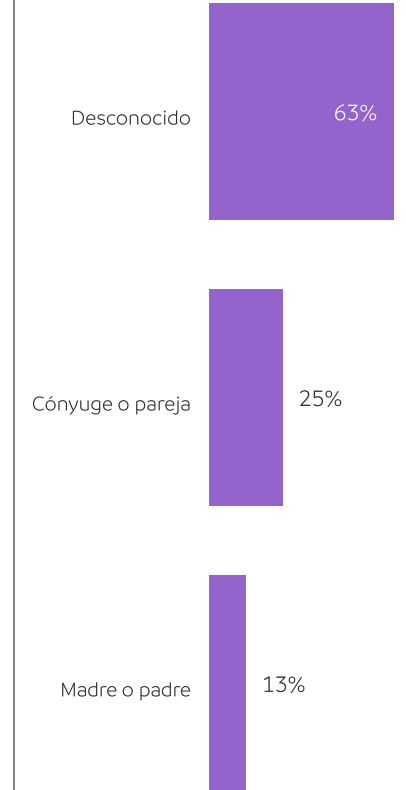
Casos de violencia por tipo y modalidad

-	Económica	Física	Patrimonial	Psicológica	Sexual	Otro
Familiar	0	6	0	1	0	0
Comunitaria	0	0	0	0	2	0
Total	0	6	0	1	2	0

Servicios brindados:

No hay registros en el periodo

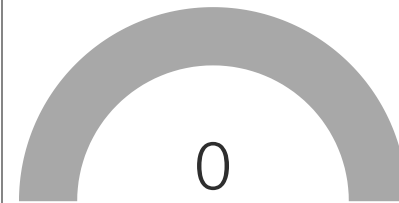
Vínculo entre la persona en situación de violencia y la persona agresora



Órdenes de protección:

No hay registros en el periodo


Número de feminicidios



Servicios brindados en otros municipios

No hay registros en el periodo

Incidencia de violencia de género por semana

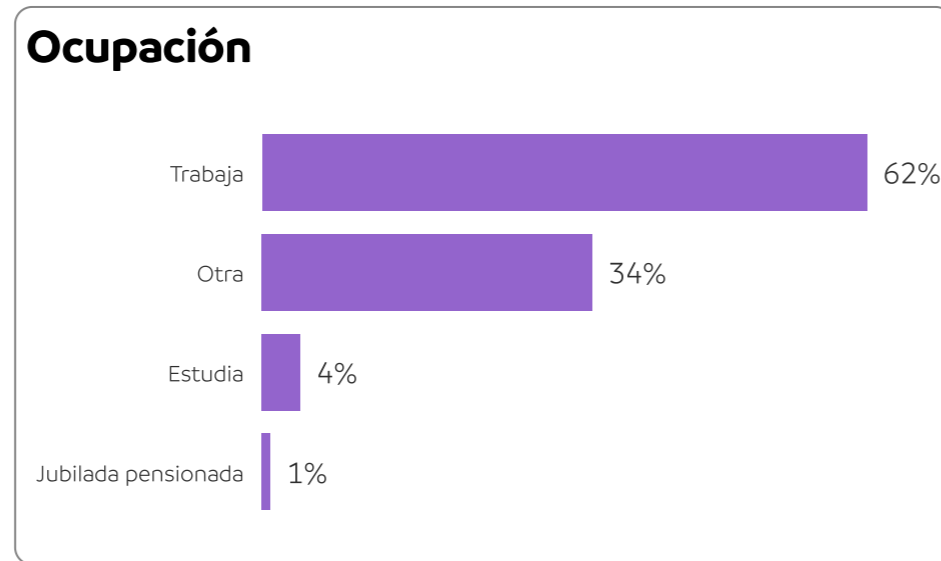
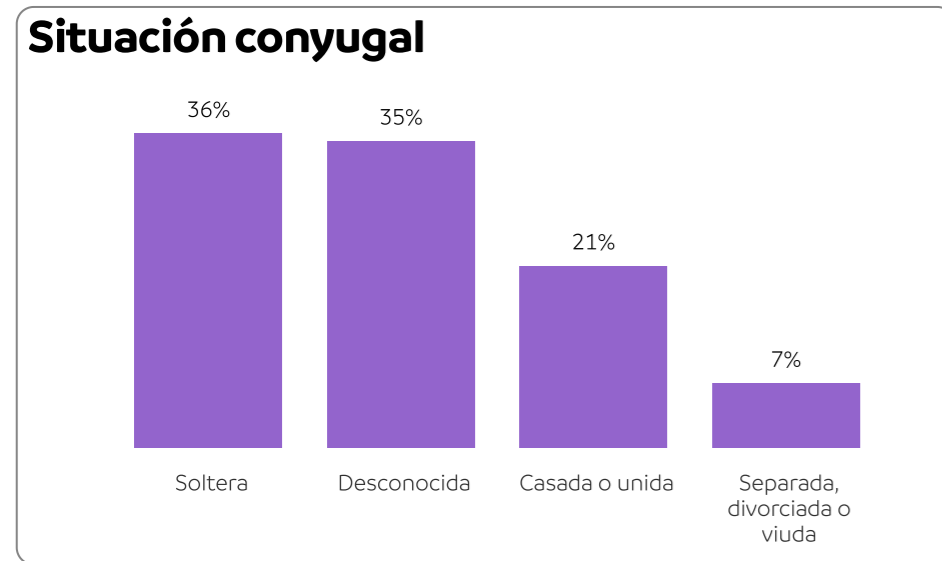
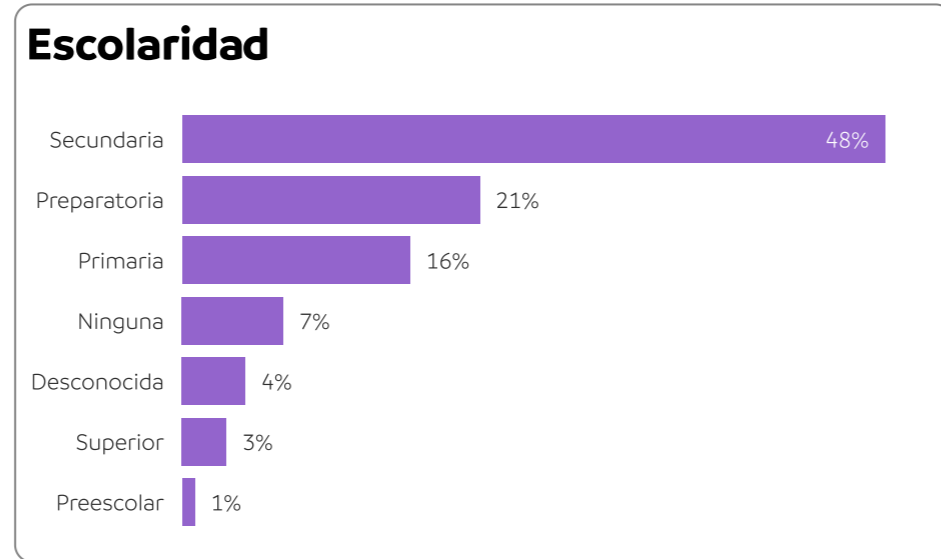
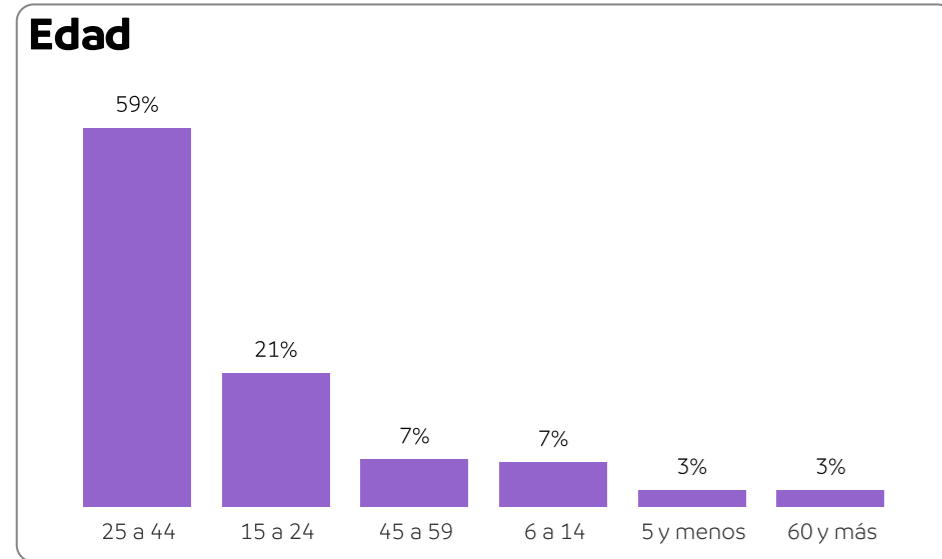


Ciénega de Flores

Perfil de la persona en situación de violencia

229 Casos de mujeres en situación de violencia

221 Mujeres en situación de violencia

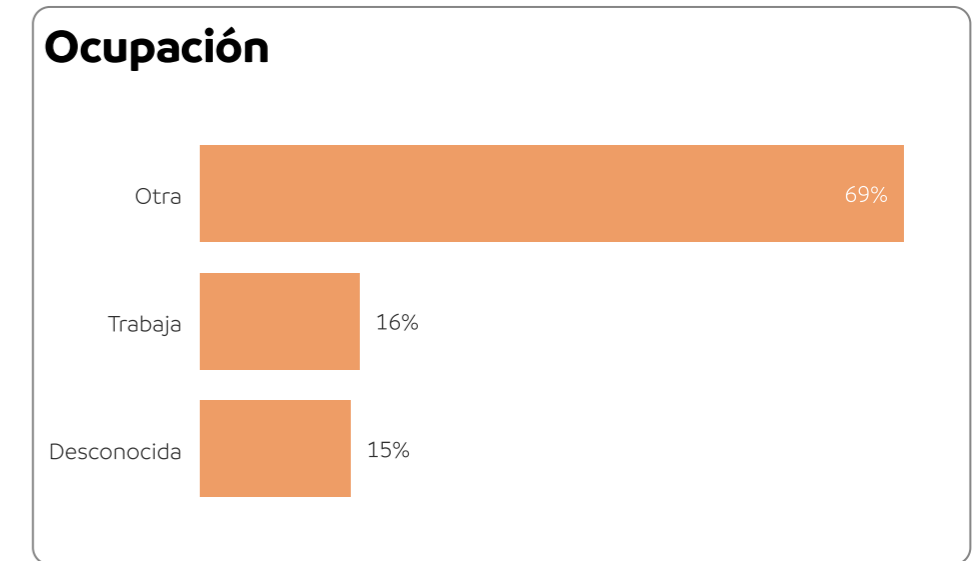
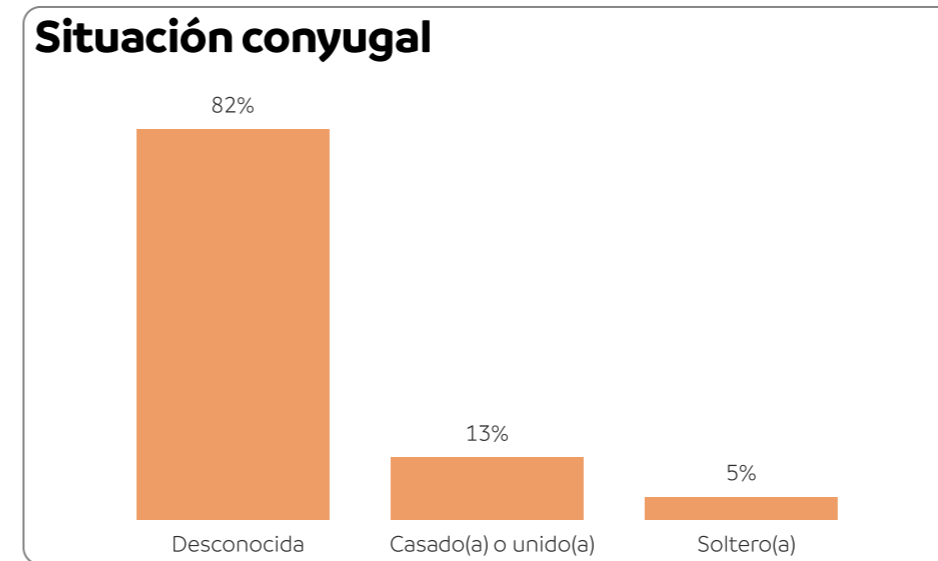
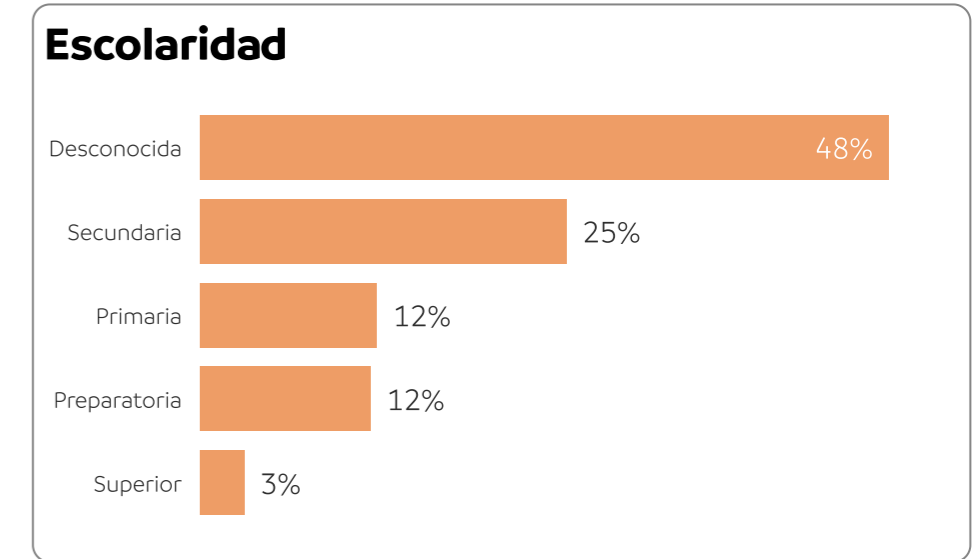
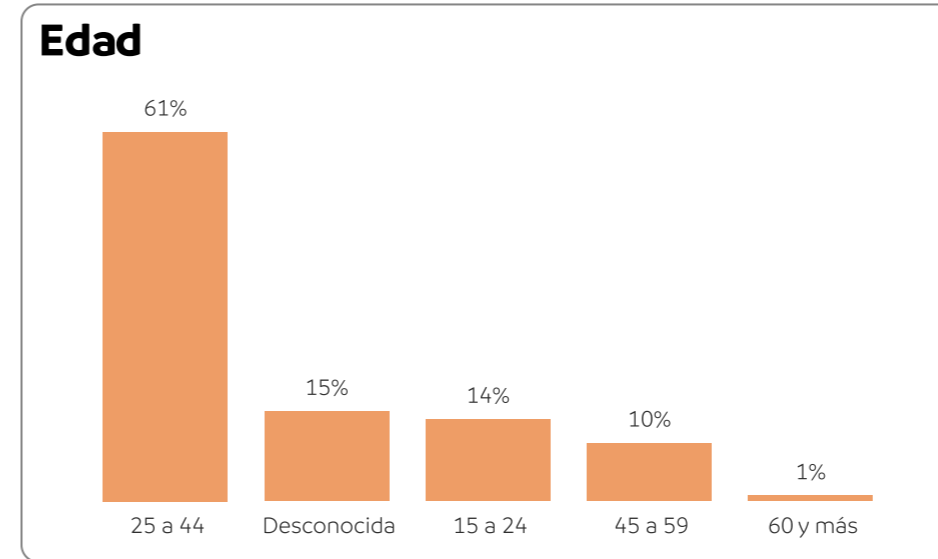
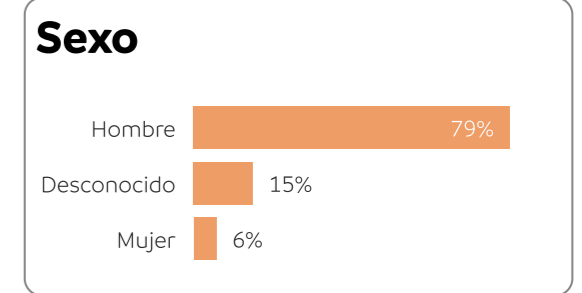


En el municipio de Ciénega de Flores de enero a junio de 2024, se registraron 229 casos de mujeres en situación de violencia. Al analizar el perfil de las personas afectadas, se encontró que la mayoría de ellas se encuentran en el grupo de edad de 25 a 44 años, tienen escolaridad de nivel secundaria, son solteras y dedican su tiempo principalmente al trabajo ya sea dentro o fuera del hogar.

Perfil de la persona agresora

229 Casos de personas agresoras

221 Personas agresoras



En 2024, al mes de junio, se identificaron 229 casos de personas que violentaron a mujeres. Al analizar el perfil de los agresores, se encontró que, en su mayoría, son hombres y pertenecen al rango de edad de 25 a 44 años. Se desconoce la mayor parte de la información respecto a su escolaridad, situación conyugal y ocupación; sin embargo, se sabe que el 25% tienen escolaridad de nivel secundaria, el 13% están casados(as) o en unión libre y el 16% se dedican a trabajar.

Ciénega de Flores

En Ciénega de Flores, de enero a junio del 2024, las mujeres se enfrentaron principalmente a violencia física en el ámbito familiar. También se resalta que, en la mayoría de los casos, el responsable de la violencia de género contra la mujer es su cónyuge o pareja y se detecta que los domingos son los días en los que se registraron más casos de violencia.

En este periodo se registraron 4 órdenes de protección, en su mayoría civiles/familiares y no hay registros de servicios brindados a mujeres.

Asimismo, se observa que durante este periodo no se registraron casos de feminicidio.

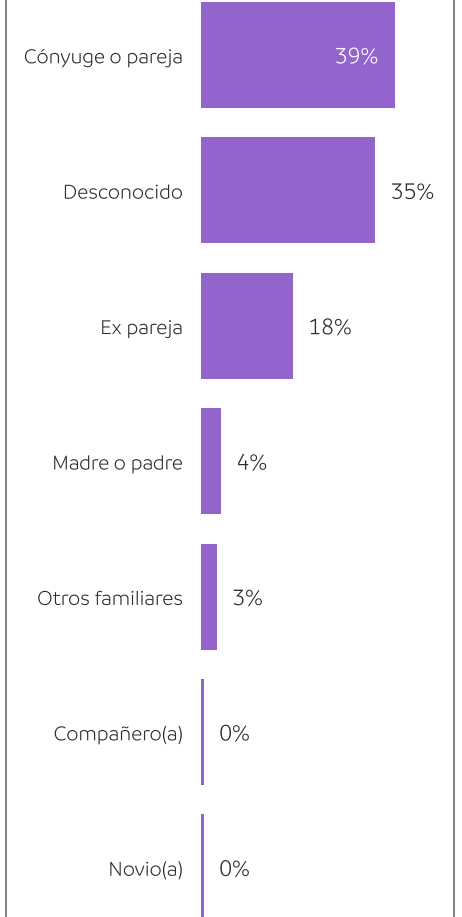
Casos de violencia por tipo y modalidad

-	Económica	Física	Patrimonial	Psicológica	Sexual	Otro
Laboral	0	1	0	0	0	0
Familiar	20	156	4	60	3	1
Digital	0	0	0	0	0	2
Comunitaria	0	1	0	0	32	2
Total	20	158	4	60	35	5

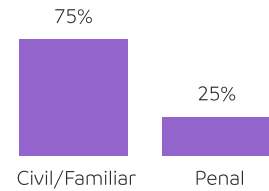
Servicios brindados:

No hay registros en el periodo

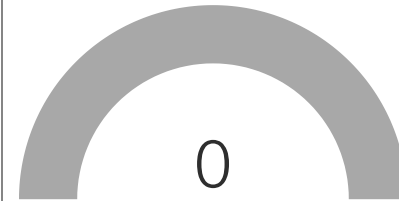
Vínculo entre la persona en situación de violencia y la persona agresora



Órdenes de protección: 4



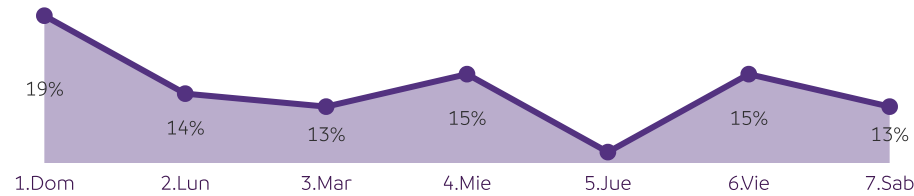
Número de feminicidios



Servicios brindados en otros municipios



Incidencia de violencia de género por semana



China

Perfil de la persona en situación de violencia

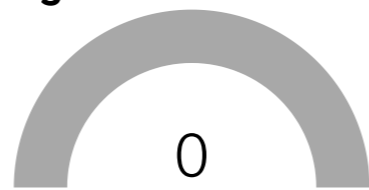
13

Casos de mujeres en situación de violencia

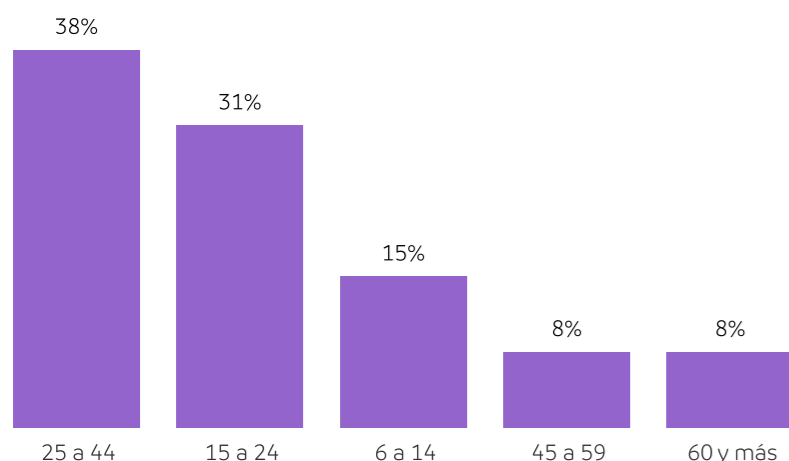
13

Mujeres en situación de violencia

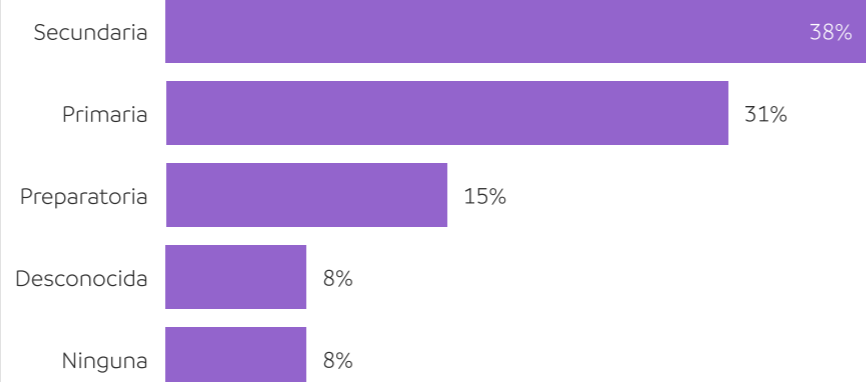
Hablantes de lengua indígena



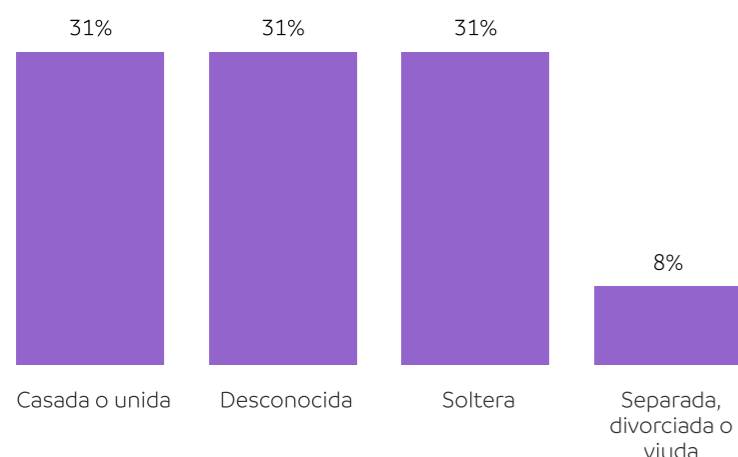
Edad



Escolaridad



Situación conyugal



Ocupación



En el municipio de China de enero a junio de 2024, se registraron 13 casos de mujeres en situación de violencia. Al analizar el perfil de las personas afectadas, se encontró que la mayoría de ellas se encuentran en el grupo de edad de 25 a 44 años, tienen escolaridad de nivel secundaria, están solteras, casadas o en unión libre. También, se observa que el 46% dedican su tiempo principalmente al trabajo ya sea dentro o fuera del hogar.

Perfil de la persona agresora

13

Casos de personas agresoras

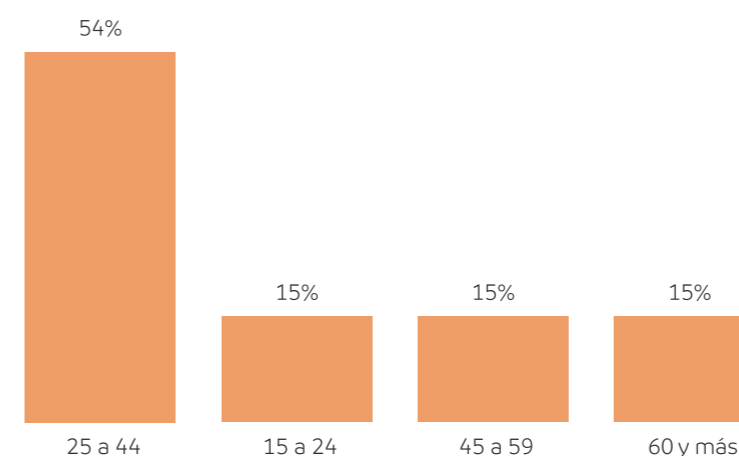
13

Personas agresoras

Sexo



Edad



Escolaridad



Situación conyugal



Ocupación



En 2024, al mes de junio, se identificaron 13 casos de personas que violentaron a mujeres. Al analizar el perfil de los agresores, se encontró que, en su mayoría, son hombres y pertenecen al rango de edad de 25 a 44 años. Se desconoce la mayor parte de la información respecto a su escolaridad, situación conyugal y ocupación; sin embargo, se sabe que el 31% tienen escolaridad de nivel secundaria.

China

En China, de enero a junio del 2024, las mujeres se enfrentaron principalmente a violencia física en el ámbito familiar. También se resalta que, en la mayoría de los casos, el responsable de la violencia de género contra la mujer es su cónyuge o pareja y se detecta que los viernes son los días en los que se registraron más casos de violencia.

Durante este periodo, no se registraron órdenes de protección y no hay registros de servicios brindados a mujeres.

Asimismo, se observa que durante este periodo no se registraron casos de feminicidio.

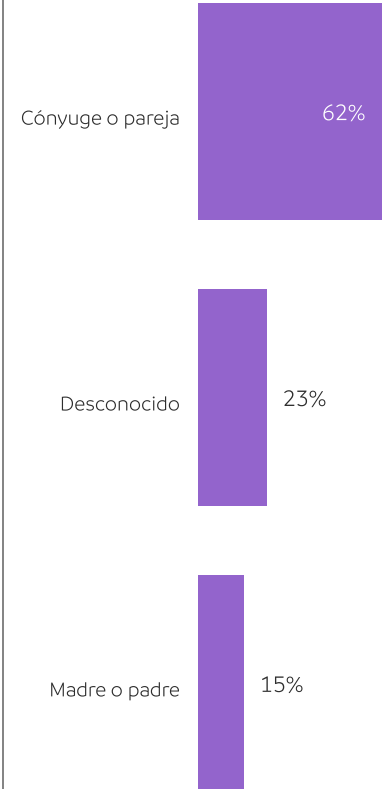
Casos de violencia por tipo y modalidad

-	Económica	Física	Patrimonial	Psicológica	Sexual	Otro
Familiar	0	11	0	1	0	0
Comunitaria	0	0	0	0	1	1
Total	0	11	0	1	1	1

Servicios brindados:

No hay registros en el periodo

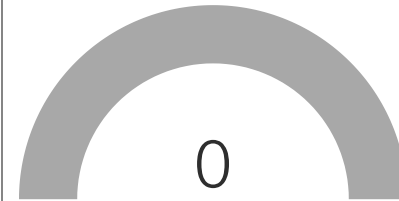
Vínculo entre la persona en situación de violencia y la persona agresora



Órdenes de protección:

No hay registros en el periodo

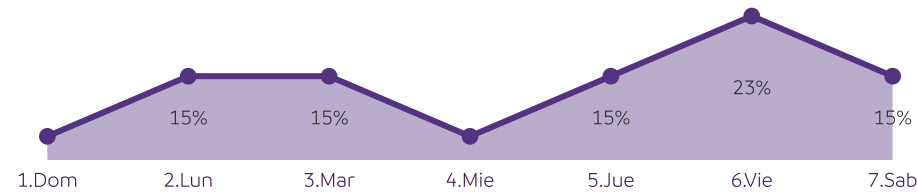
Número de feminicidios



Servicios brindados en otros municipios

No hay registros en el periodo

Incidencia de violencia de género por semana

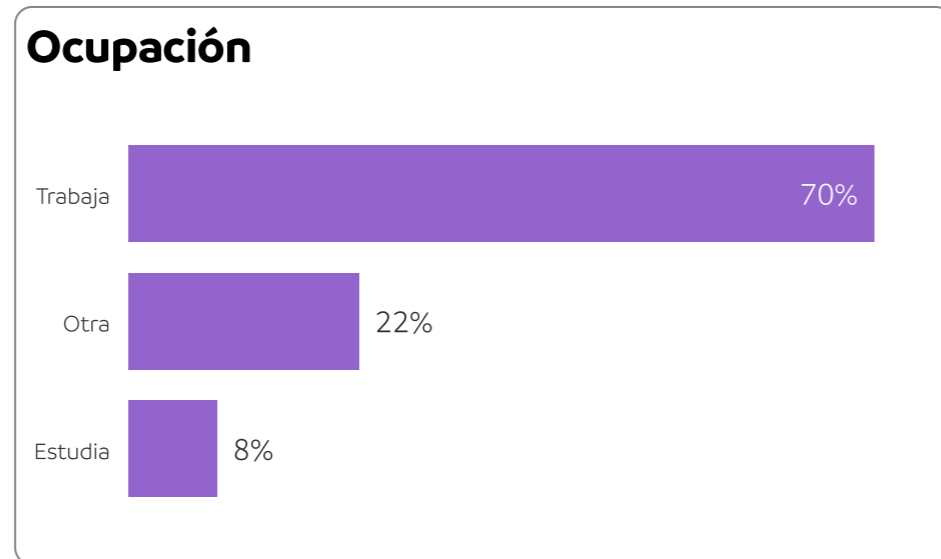
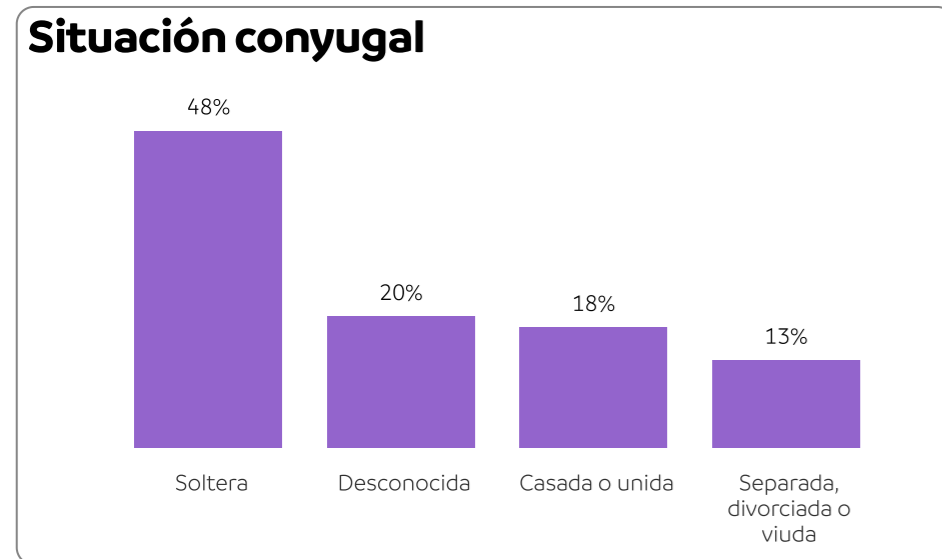
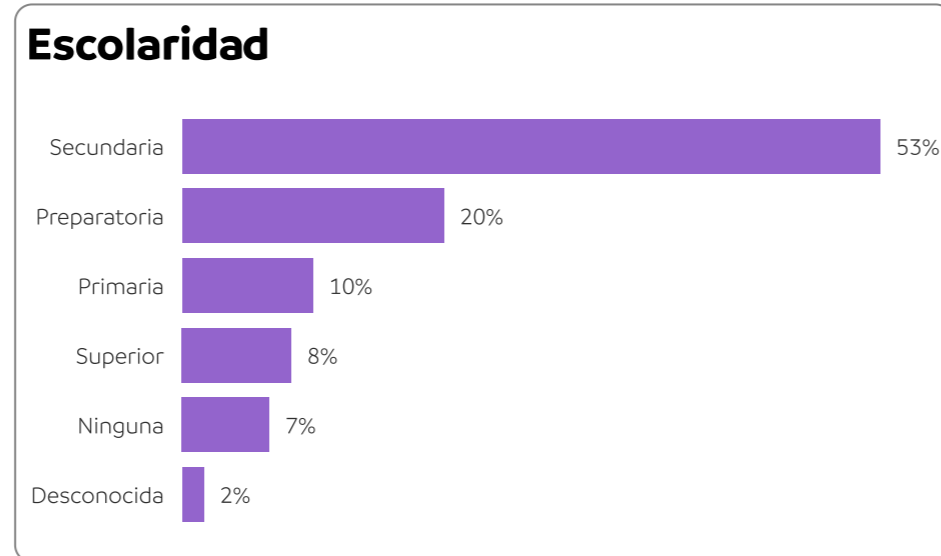
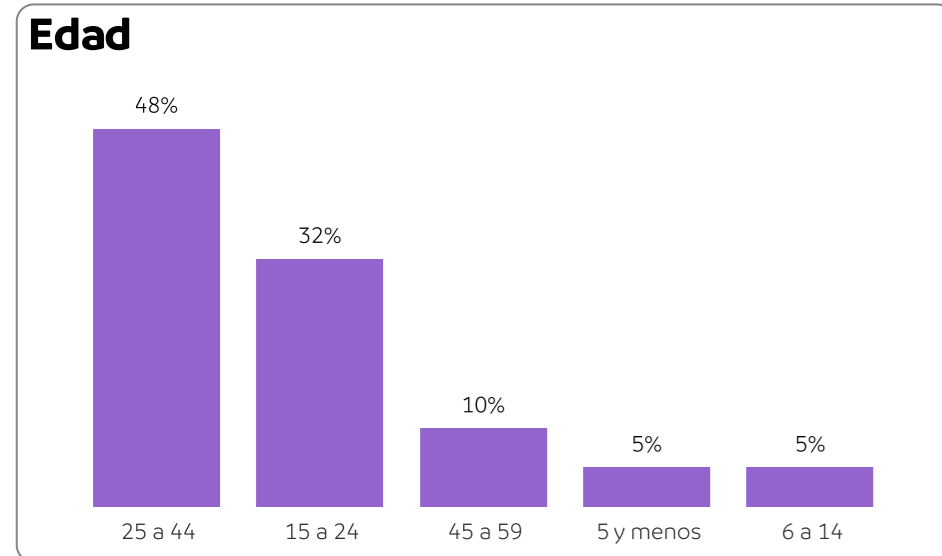


Doctor Arroyo

Perfil de la persona en situación de violencia

60 Casos de mujeres en situación de violencia

58 Mujeres en situación de violencia

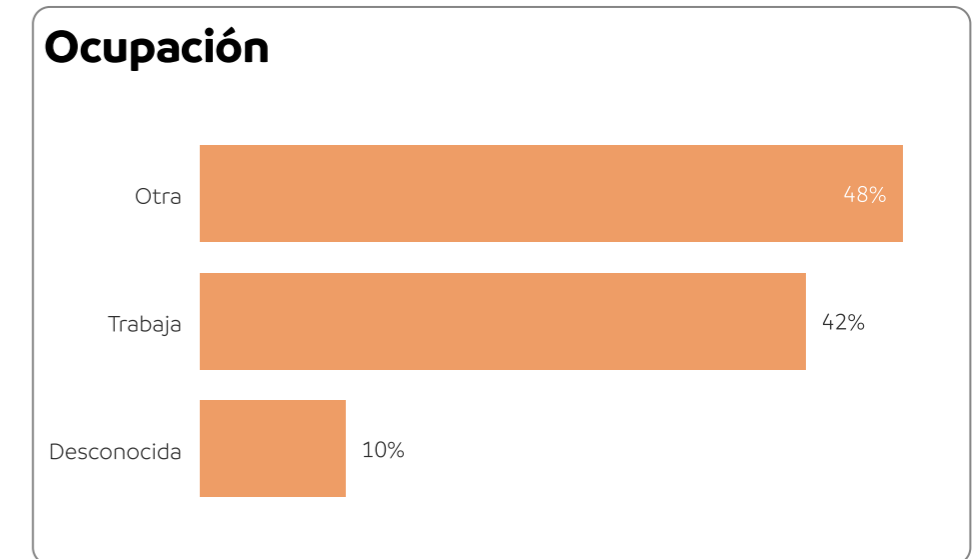
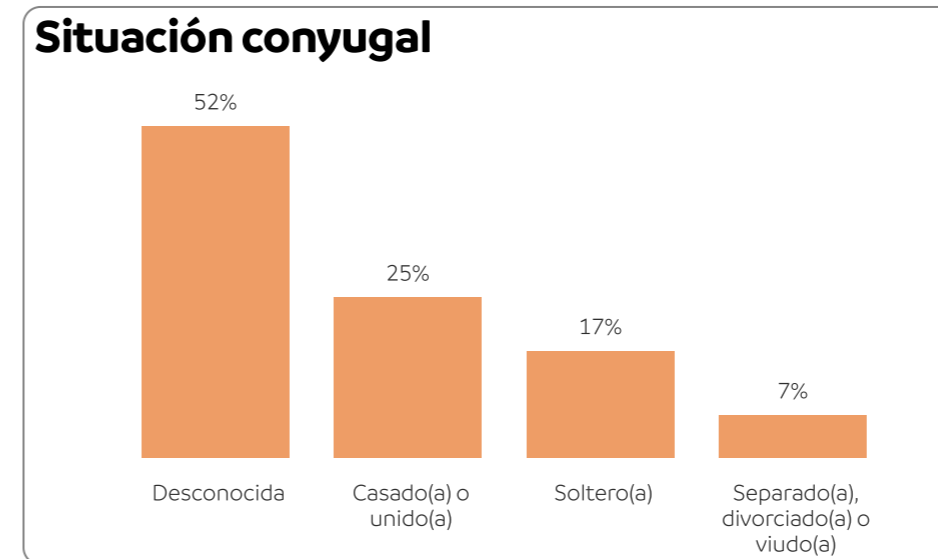
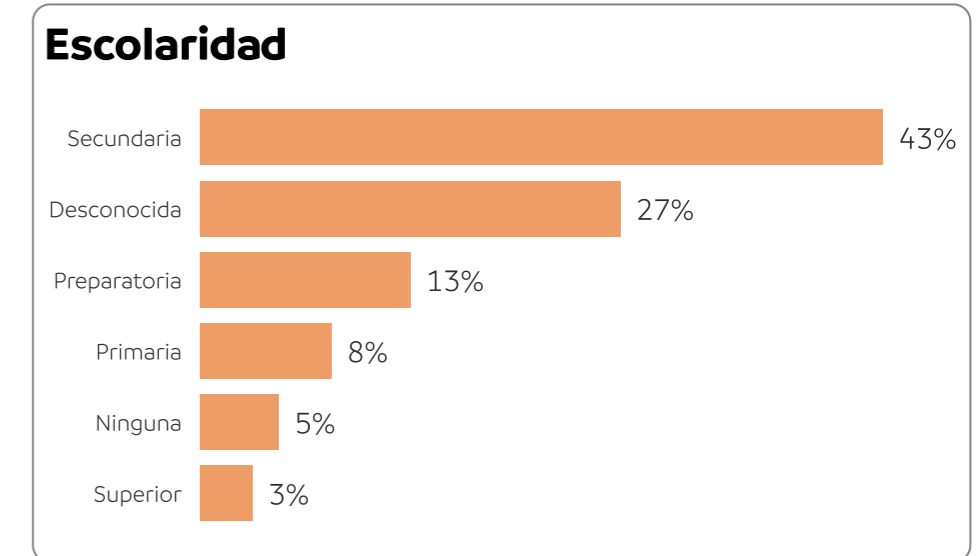
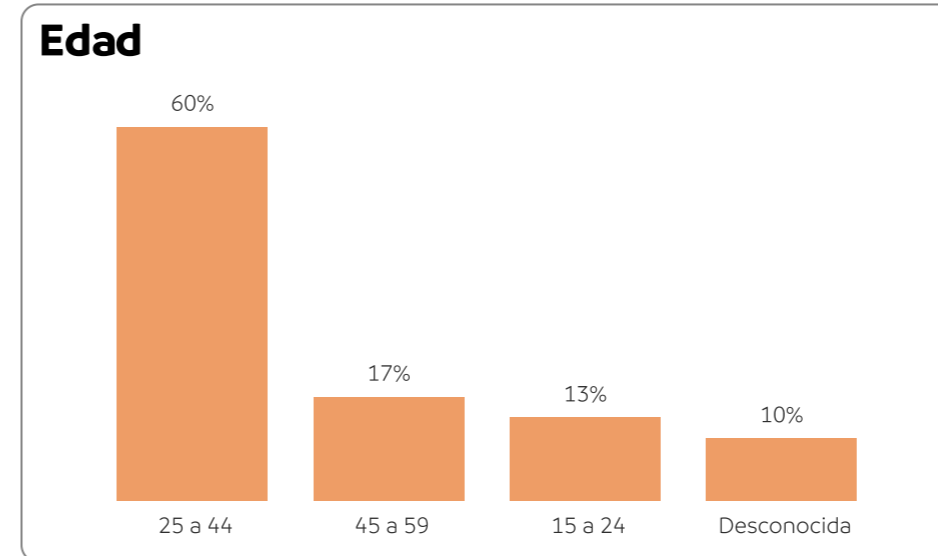
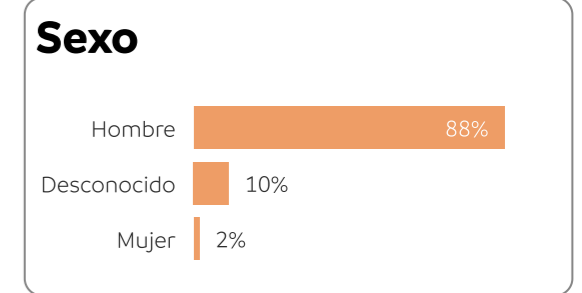


En el municipio de Doctor Arroyo de enero a junio de 2024, se registraron 60 casos de mujeres en situación de violencia. Al analizar el perfil de las personas afectadas, se encontró que la mayoría de ellas se encuentran en el grupo de edad de 25 a 44 años, tienen escolaridad de nivel secundaria, son solteras y dedican su tiempo principalmente al trabajo ya sea dentro o fuera del hogar.

Perfil de la persona agresora

60 Casos de personas agresoras

58 Personas agresoras



En 2024, al mes de junio, se identificaron 60 casos de personas que violentaron a mujeres. Al analizar el perfil de los agresores, se encontró que, en su mayoría, son hombres, pertenecen al rango de edad de 25 a 44 años y tienen escolaridad de nivel secundaria. Se desconoce la mayor parte de la información respecto a su situación conyugal y ocupación; sin embargo, se sabe que el 25% están casados(as) o en unión libre y el 42% se dedican a trabajar.

Doctor Arroyo

En Doctor Arroyo, de enero a junio del 2024, las mujeres se enfrentaron principalmente a violencia psicológica en el ámbito familiar. También se resalta que, en la mayoría de los casos, el responsable de la violencia de género contra la mujer es su cónyuge o pareja y se detecta que los jueves son los días en los que se registraron más casos de violencia.

Durante este periodo, no se registraron órdenes de protección y no hay registros de servicios brindados a mujeres.

Asimismo, se observa que durante este periodo no se registraron casos de feminicidio.

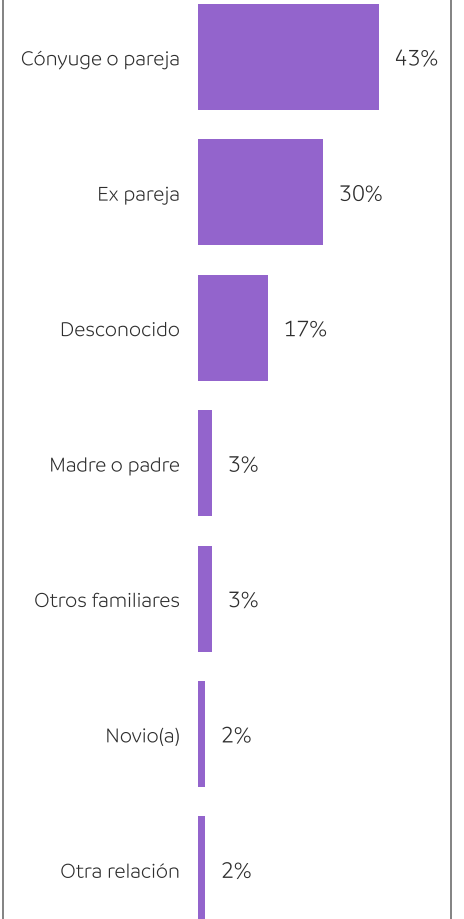
Casos de violencia por tipo y modalidad

	Económica	Física	Patrimonial	Psicológica	Sexual	Otro
Familiar	21	27	2	36	0	1
Comunitaria	0	0	0	0	5	0
Total	21	27	2	36	5	1

Servicios brindados:

No hay registros en el periodo

Vínculo entre la persona en situación de violencia y la persona agresora



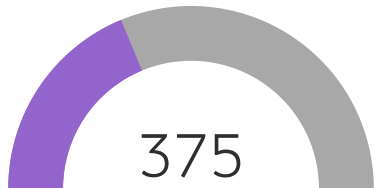
Órdenes de protección:

No hay registros en el periodo

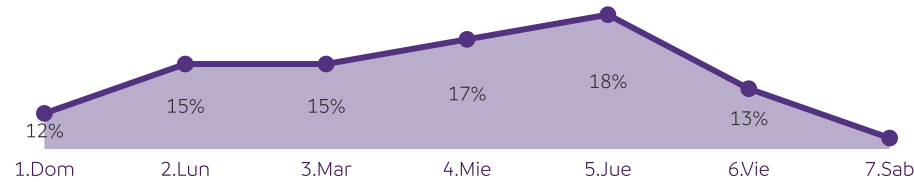
Número de feminicidios

0

Servicios brindados en otros municipios



Incidencia de violencia de género por semana

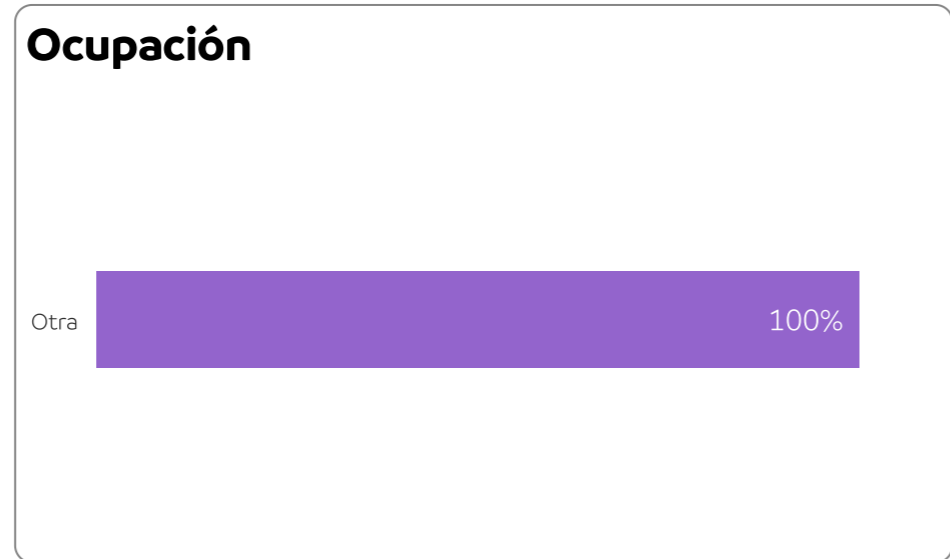
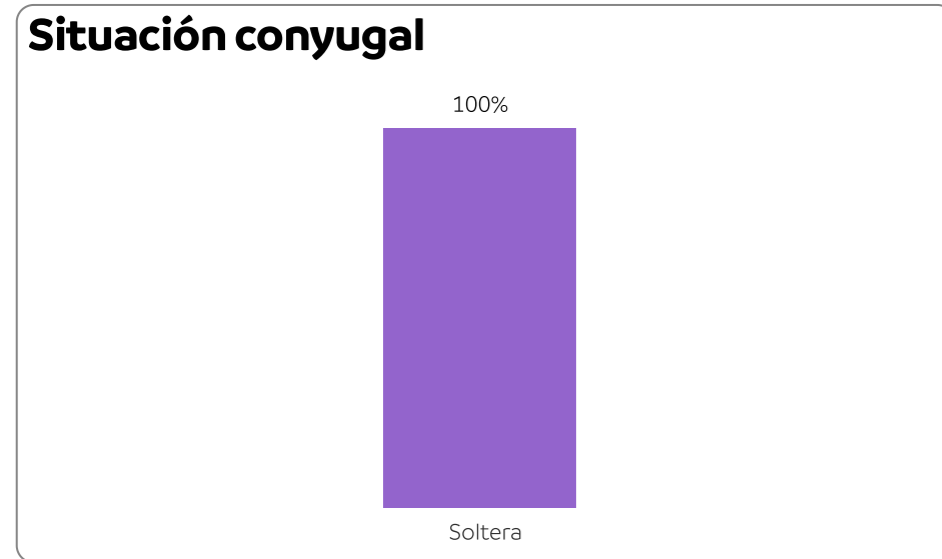
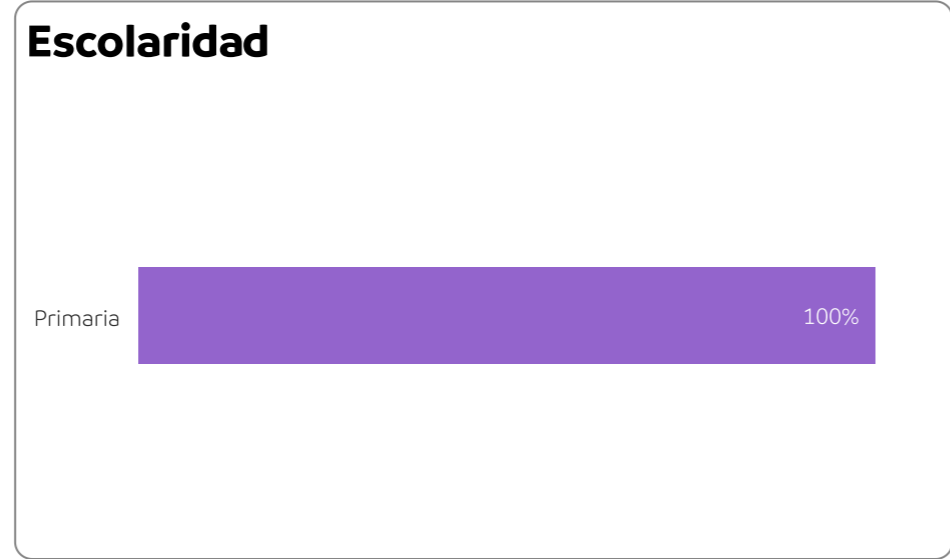
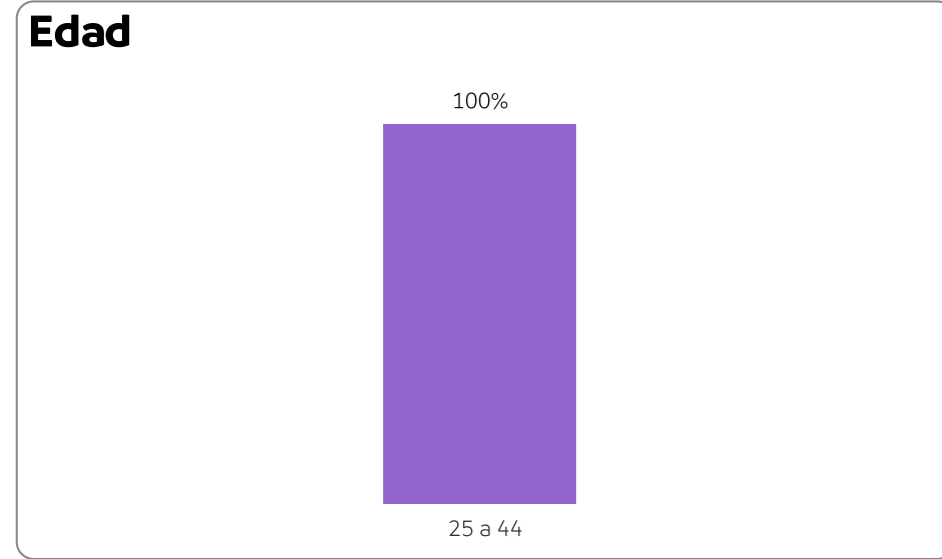
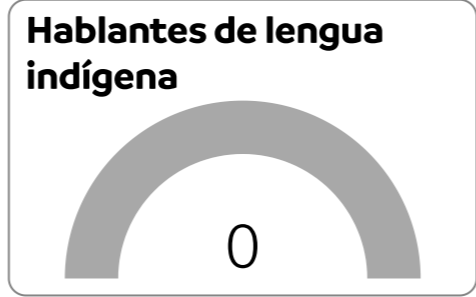


Doctor Coss

Perfil de la persona en situación de violencia

1
Casos de mujeres en situación de violencia

1
Mujeres en situación de violencia

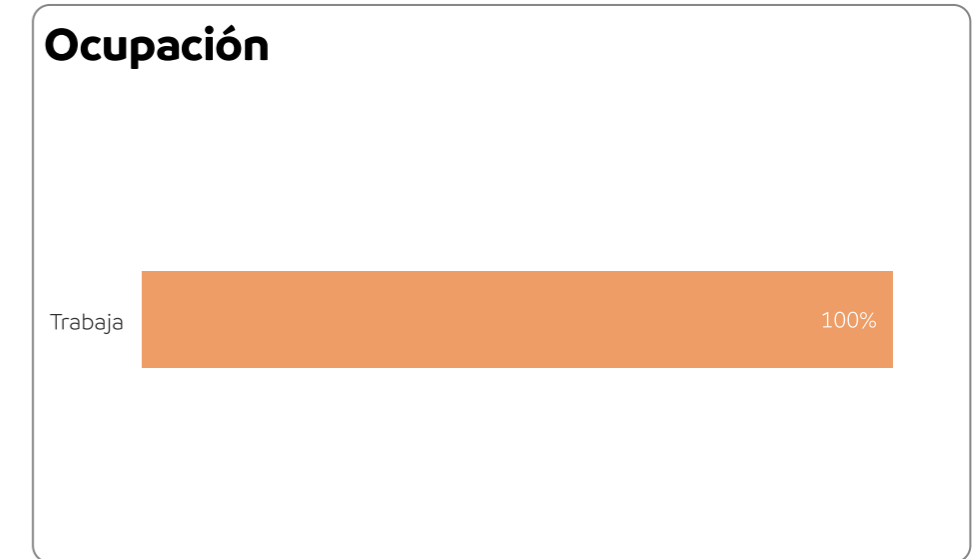
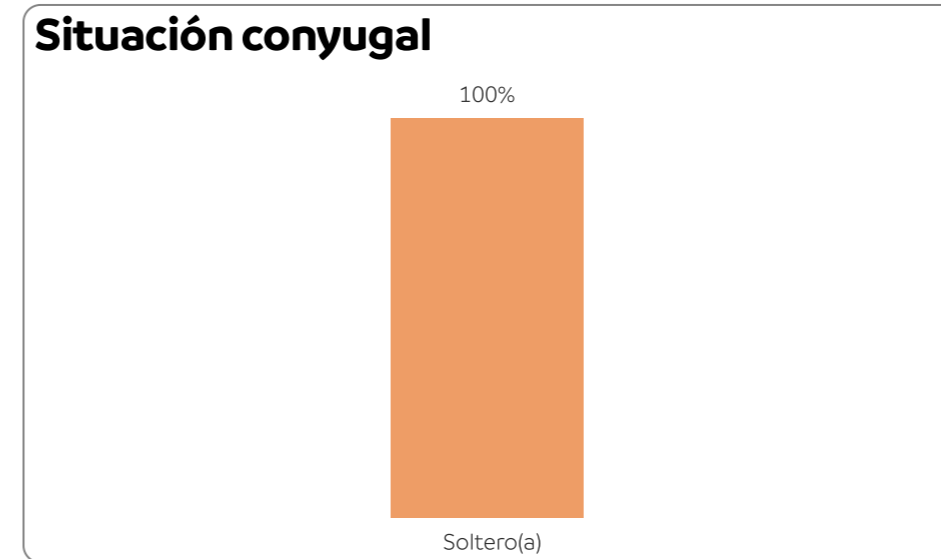
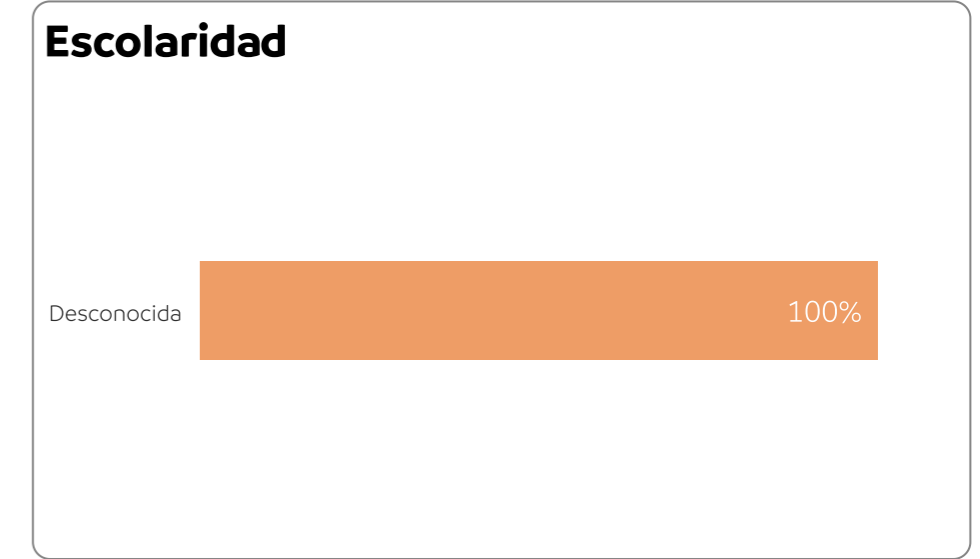
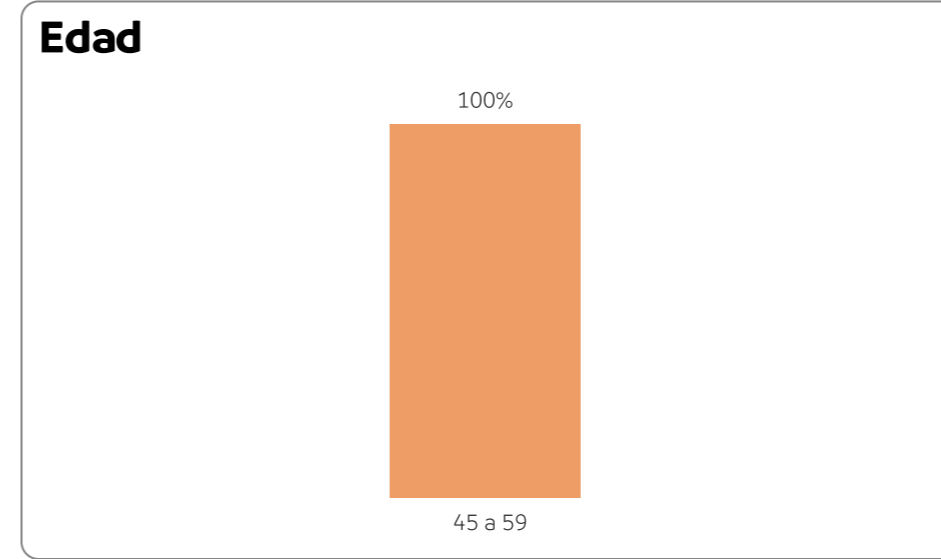



En el municipio de Doctor Coss de enero a junio de 2024, se registró 1 caso de una mujer en situación de violencia. Al analizar su perfil, se encontró que se encuentran en el grupo de edad de 25 a 44 años, tiene escolaridad de nivel primaria y es soltera.

Perfil de la persona agresora

1
Casos de personas agresoras

1
Personas agresoras



En 2024, al mes de junio, se identificó 1 caso de una persona por violentar mujeres. Al analizar el perfil del agresor, se encontró que, es hombre, pertenece al rango de edad de 45 a 59 años, es soltero y se dedica a trabajar. Se desconoce la mayor parte de la información respecto a su escolaridad.

Doctor Coss

En Doctor Coss, de enero a junio del 2024, las mujeres se enfrentaron principalmente a violencia en el ámbito familiar. También se resalta que, en la mayoría de los casos, el responsable de la violencia de género contra la mujer es su cónyuge o pareja y se detecta que los martes son los días en los que se registraron más casos de violencia.

Durante este periodo, no se registraron órdenes de protección y no hay registros de servicios brindados a mujeres.

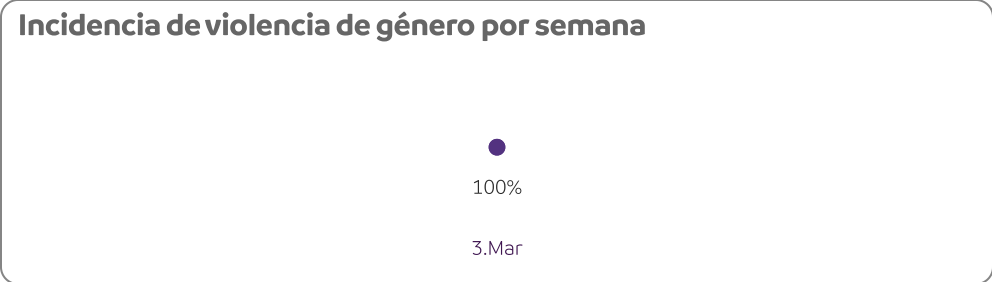
Asimismo, se observa que durante este periodo no se registraron casos de feminicidio.

Casos de violencia por tipo y modalidad

-	Económica	Física	Patrimonial	Psicológica	Sexual	Otro
Familiar	1	1	1	1	1	0
Total	1	1	1	1	1	0

Órdenes de protección:

No hay registros en el periodo




Servicios brindados en otros municipios

No hay registros en el periodo

Servicios brindados:

No hay registros en el periodo

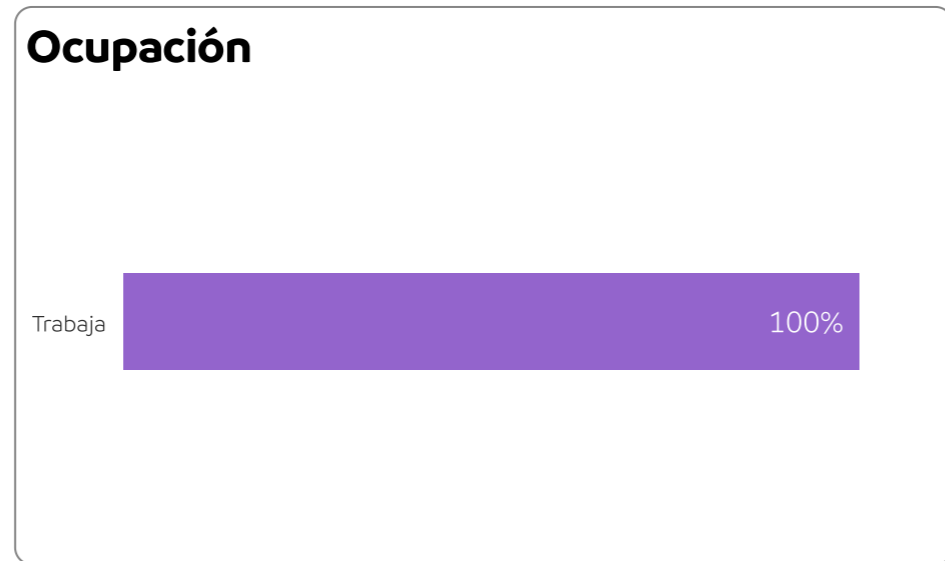
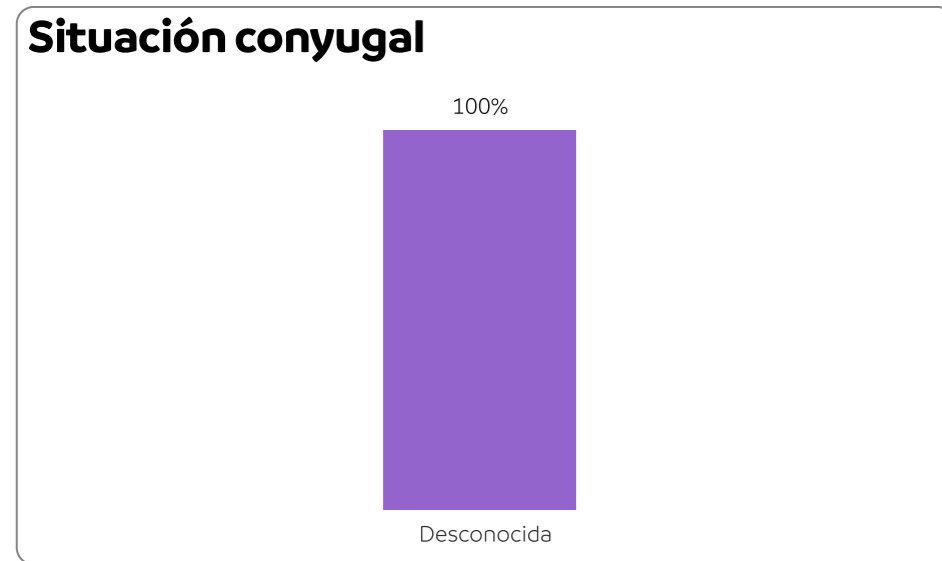
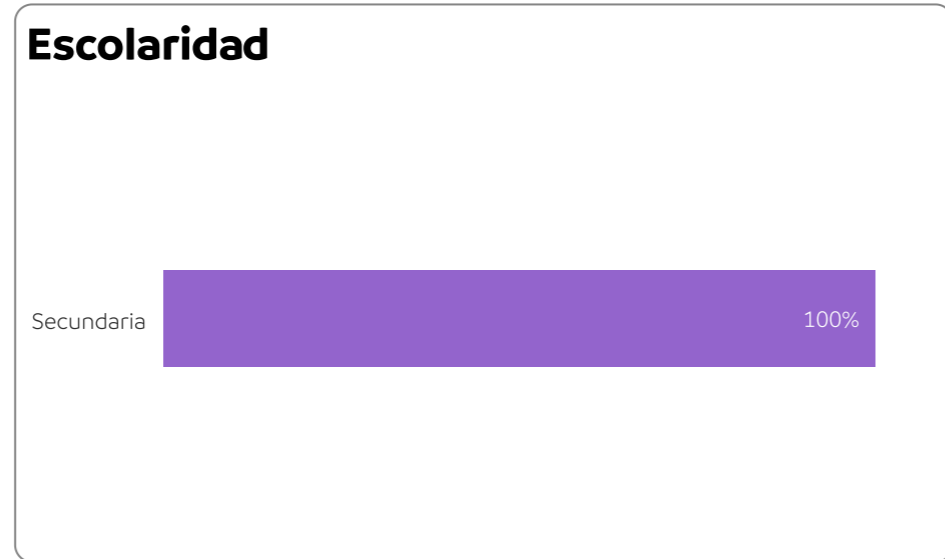
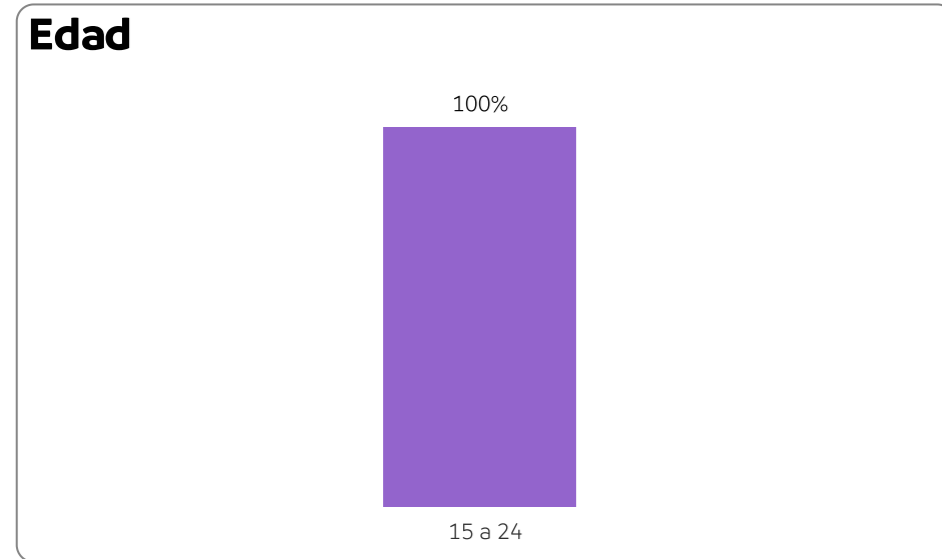
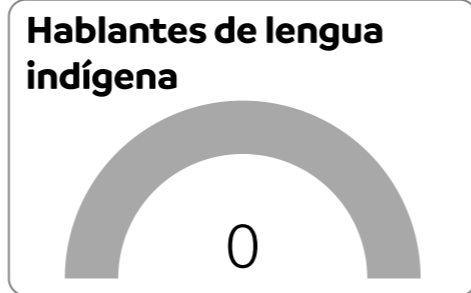


Doctor González

Perfil de la persona en situación de violencia

2
Casos de mujeres en situación de violencia

2
Mujeres en situación de violencia

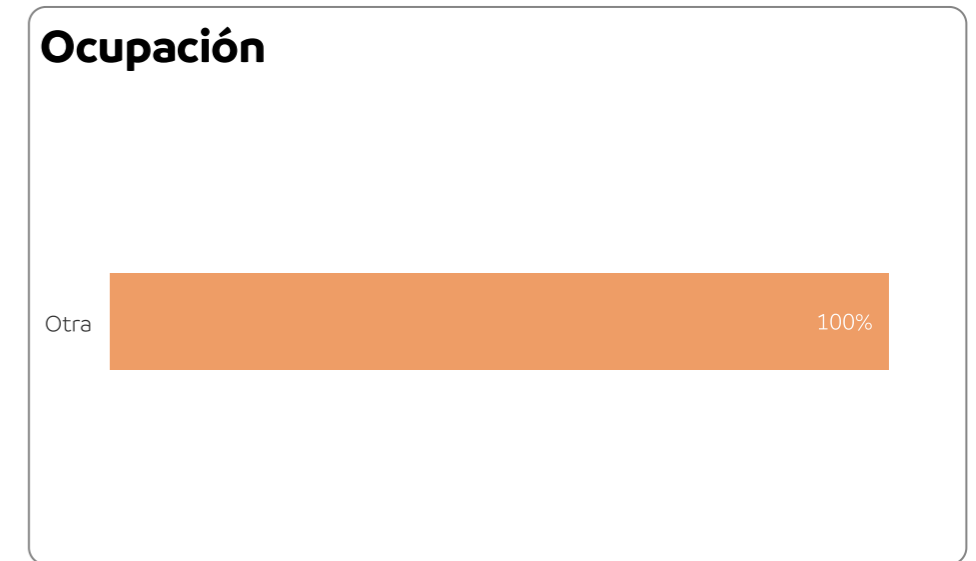
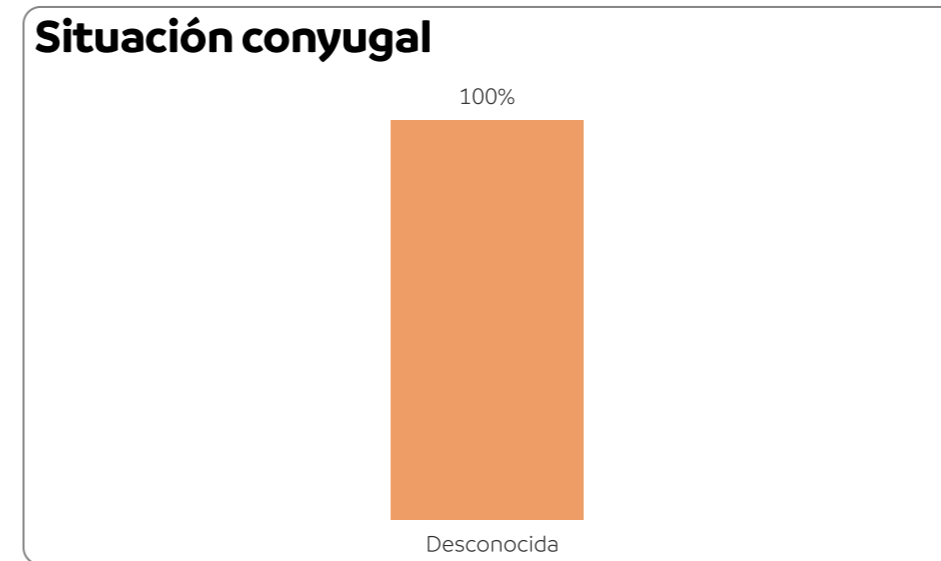
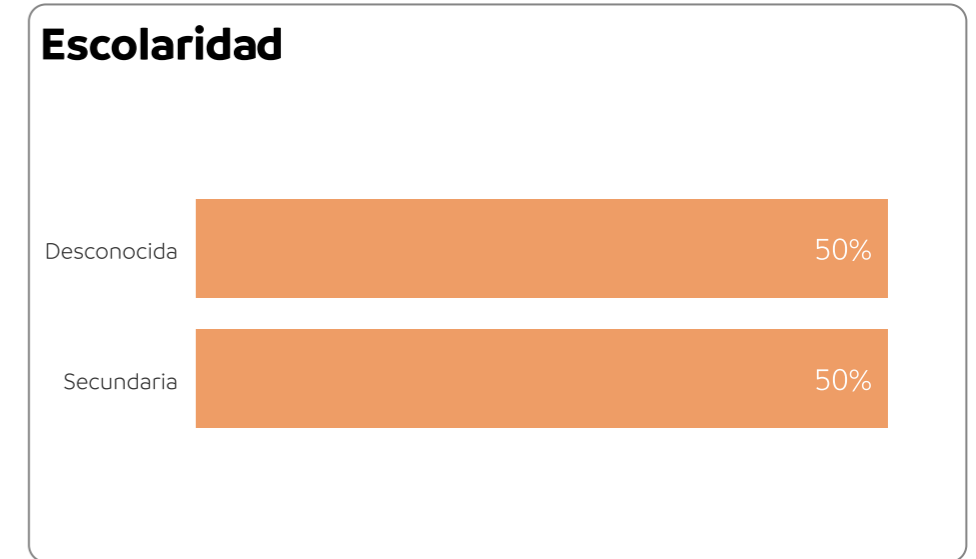
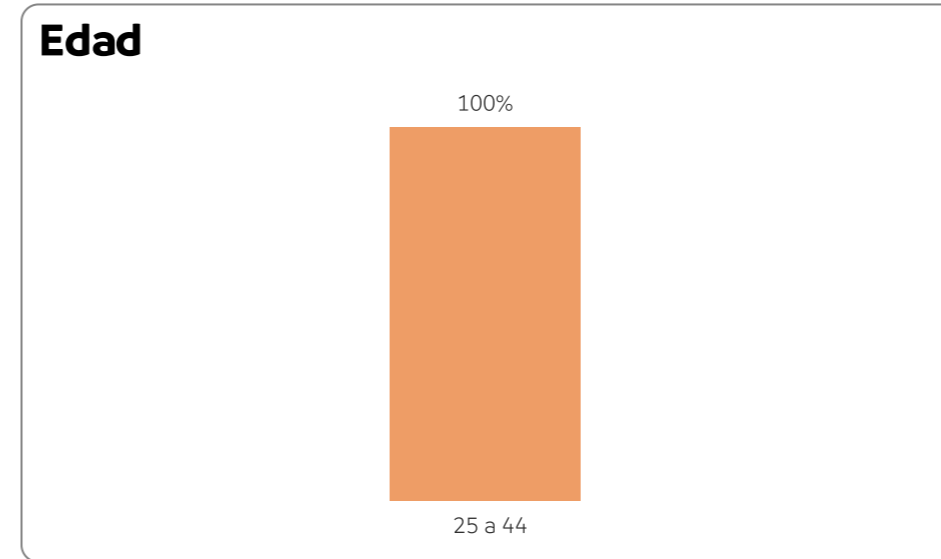
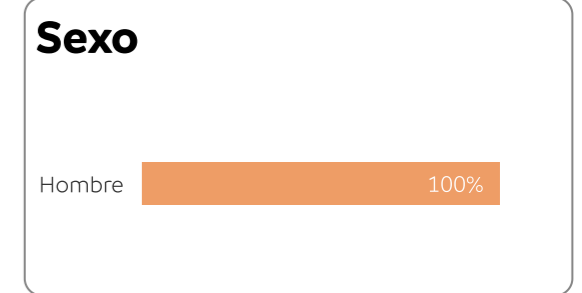


En el municipio de Doctor González de enero a junio de 2024, se registraron 2 casos de mujeres en situación de violencia. Al analizar el perfil de las personas afectadas, se encontró que la mayoría de ellas se encuentran en el grupo de edad de 15 a 24 años, tienen escolaridad de nivel secundaria y dedican su tiempo principalmente al trabajo ya sea dentro o fuera del hogar.

Perfil de la persona agresora

2
Casos de personas agresoras

2
Personas agresoras



En 2024, al mes de junio, se identificaron 2 casos de personas que violentaron a mujeres. Al analizar el perfil de los agresores, se encontró que, en su mayoría, son hombres, pertenecen al rango de edad de 25 a 44 años y tienen escolaridad de nivel secundaria. Se desconoce la mayor parte de la información respecto a su situación conyugal y ocupación.

Doctor González

En Doctor González, de enero a junio del 2024, las mujeres se enfrentaron principalmente a violencia física en el ámbito familiar. También se resalta que, en la mayoría de los casos, el responsable de la violencia de género contra la mujer es su cónyuge o pareja y se detecta que los martes y miércoles son los días en los que se registraron más casos de violencia.

Durante este periodo, no se registraron órdenes de protección y no hay registros de servicios brindados a mujeres.

Asimismo, se observa que durante este periodo no se registraron casos de feminicidio.

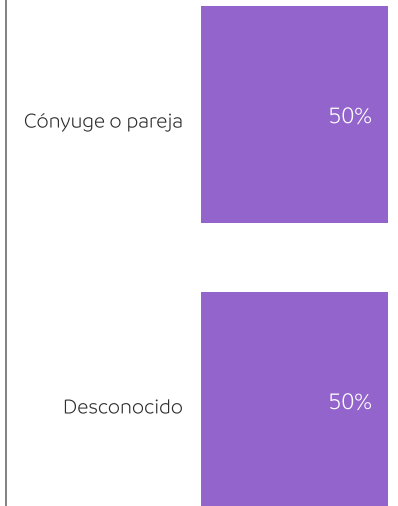
Casos de violencia por tipo y modalidad

-	Económica	Física	Patrimonial	Psicológica	Sexual	Otro
Familiar	0	2	0	0	0	0
Total	0	2	0	0	0	0

Servicios brindados:

No hay registros en el periodo

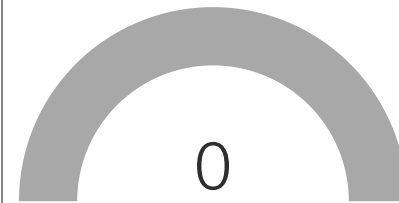
Vínculo entre la persona en situación de violencia y la persona agresora



Órdenes de protección:

No hay registros en el periodo

Número de feminicidios



Servicios brindados en otros municipios

No hay registros en el periodo

Incidencia de violencia de género por semana



Los Herreras

Perfil de la persona en situación de violencia



Edad
No hay registros en el periodo

Escolaridad
No hay registros en el periodo

Situación conyugal
No hay registros en el periodo

Ocupación
No hay registros en el periodo

En el municipio de Los Herreras de enero a junio de 2024 no se registraron casos de mujeres en situación de violencia.

Perfil de la persona agresora

Sexo
No hay registros en el periodo

Edad
No hay registros en el periodo

Escolaridad
No hay registros en el periodo

Situación conyugal
No hay registros en el periodo

Ocupación
No hay registros en el periodo

En 2024, al mes de junio, no se observaron casos registrados de personas que hayan violentado a mujeres.

Los Herreras

En Los Herreras, de enero a junio del 2024, no hay registros de servicios u órdenes de protección.

También se observa, que en este periodo no se capturaron casos de feminicidios

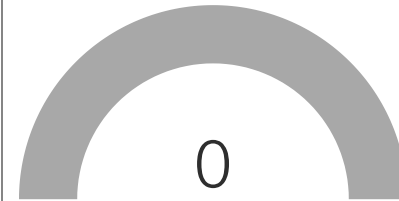
Casos de violencia por tipo y modalidad

No hay registros en el periodo

Órdenes de protección:

No hay registros en el periodo

Número de feminicidios



Servicios brindados:

No hay registros en el periodo

Vínculo entre la persona en situación de violencia y la persona agresora

No hay registros en el periodo

Servicios brindados en otros municipios

No hay registros en el periodo

Incidencia de violencia de género por semana

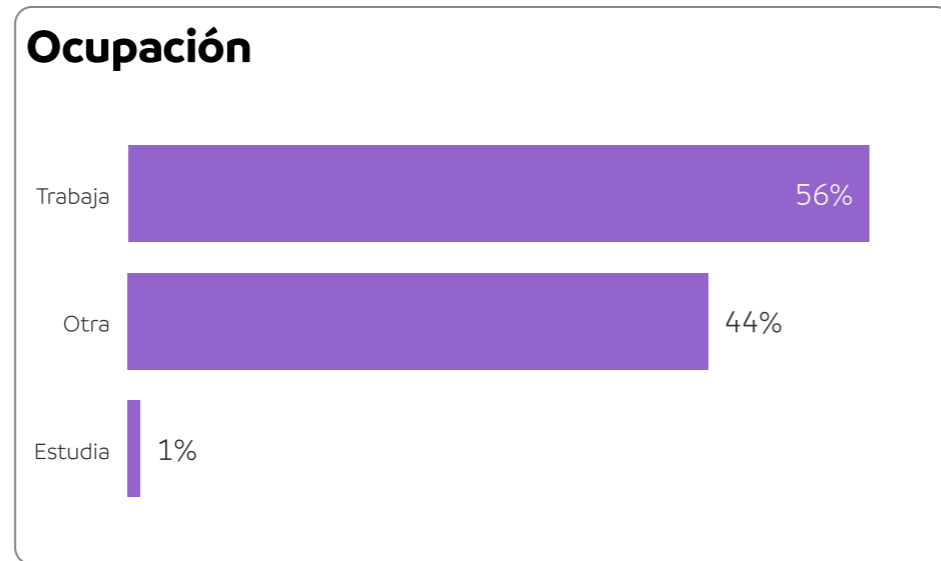
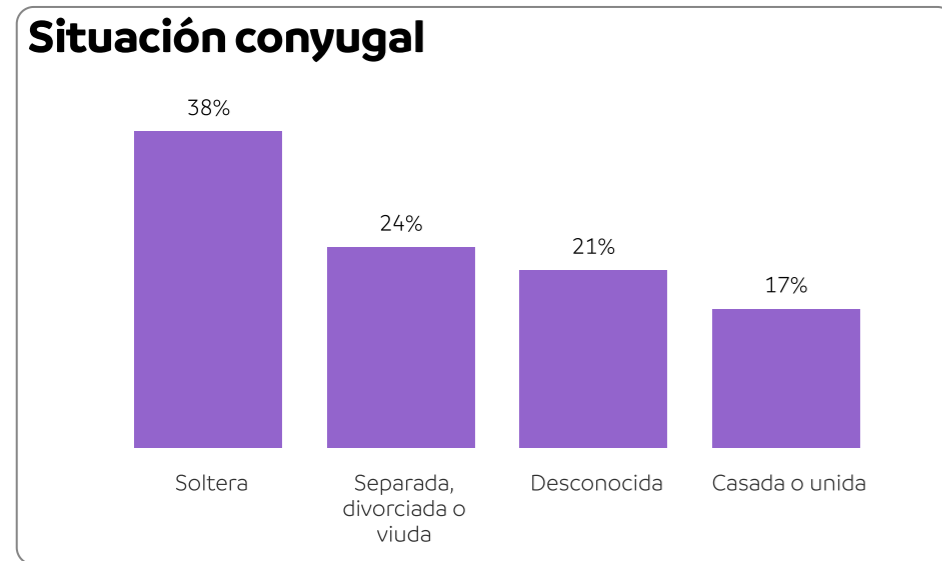
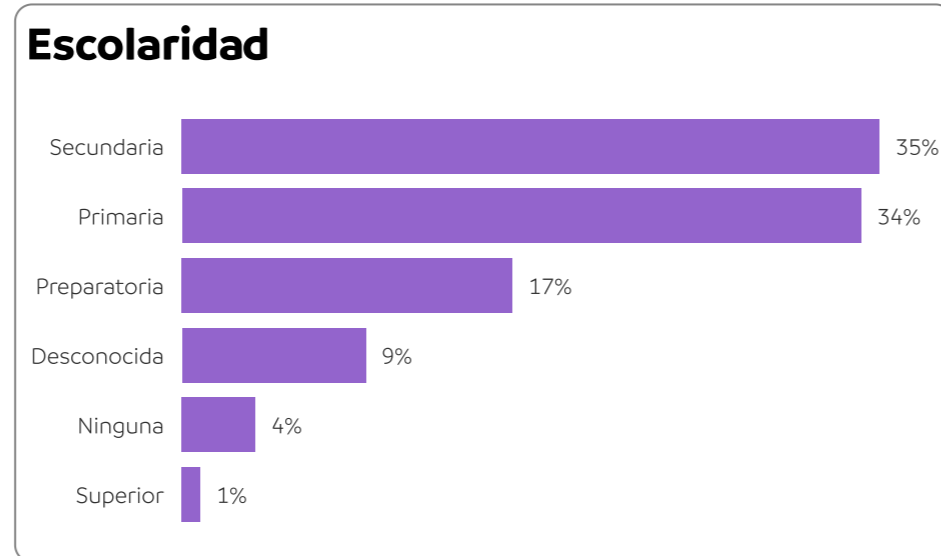
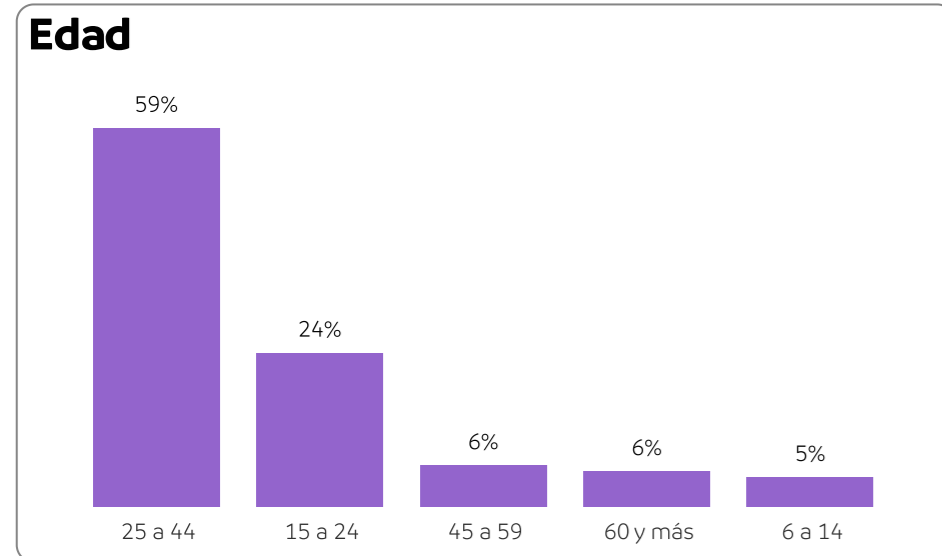
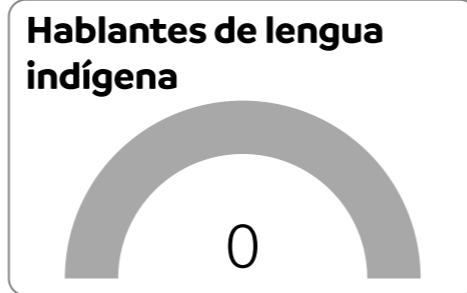
No hay registros en el periodo

Galeana

Perfil de la persona en situación de violencia

108
Casos de mujeres en situación de violencia

105
Mujeres en situación de violencia

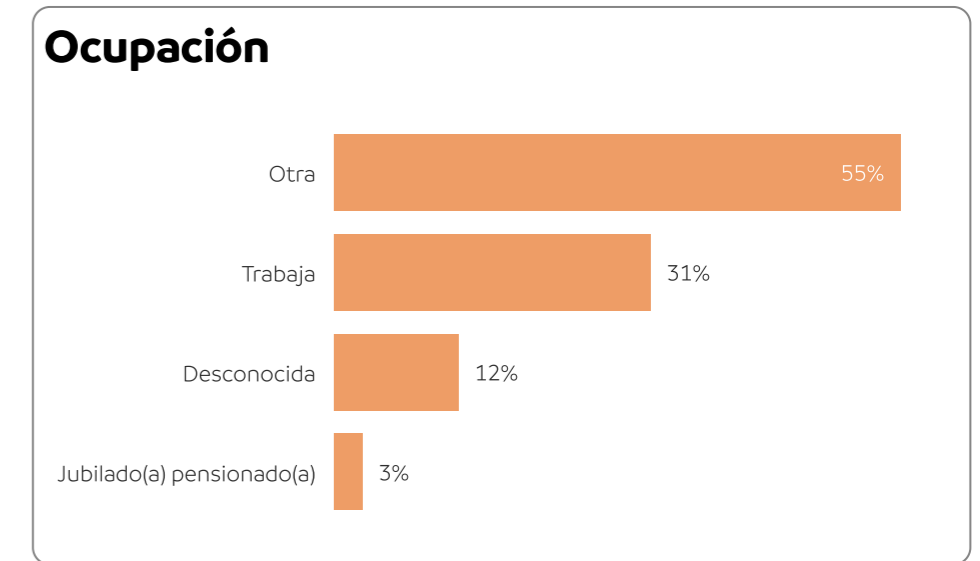
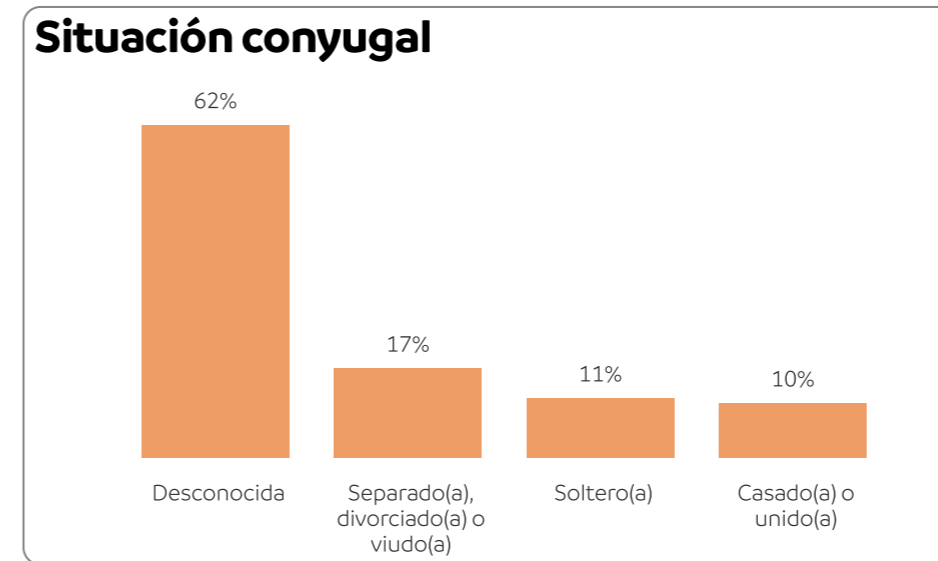
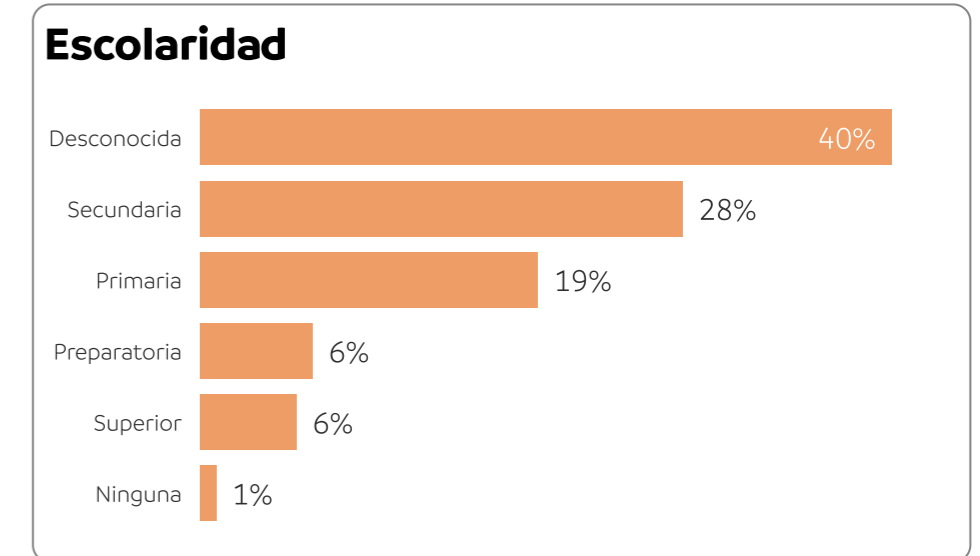
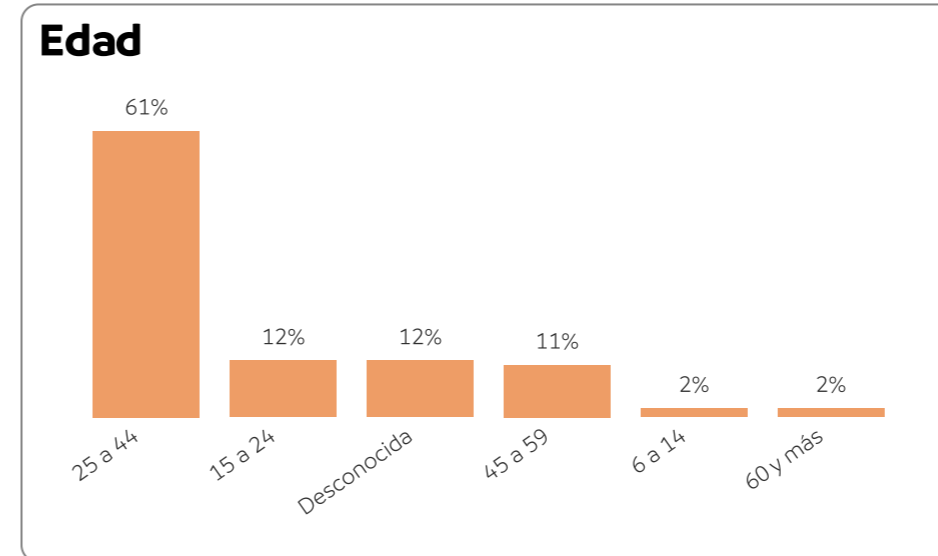
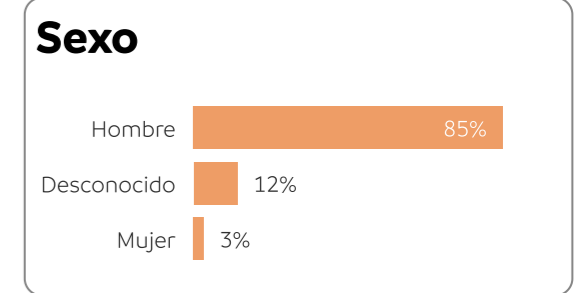


En el municipio de Galeana de enero a junio de 2024, se registraron 108 casos de mujeres en situación de violencia. Al analizar el perfil de las personas afectadas, se encontró que la mayoría de ellas se encuentran en el grupo de edad de 25 a 44 años, tienen escolaridad de nivel secundaria, son solteras y dedican su tiempo principalmente al trabajo ya sea dentro o fuera del hogar.

Perfil de la persona agresora

108
Casos de personas agresoras

105
Personas agresoras



En 2024, al mes de junio, se identificaron 108 casos de personas que violentaron a mujeres. Al analizar sus perfiles, se encontró que, en su mayoría, son hombres y pertenecen al rango de edad de 25 a 44 años. Se desconoce la mayor parte de la información respecto a su escolaridad, situación conyugal y ocupación; sin embargo, se sabe que el 28% tienen escolaridad de nivel secundaria, el 17% están separados(as), divorciados(as) o viudos(as) y el 31% se dedican a trabajar.

Galeana

En Galeana, de enero a junio del 2024, las mujeres se enfrentaron principalmente a violencia física en el ámbito familiar. También se resalta que el 34% de los responsables de la violencia de género contra la mujer es su cónyuge o pareja y se detecta que los miércoles y viernes son los días en los que se registraron más casos de violencia.

Durante este periodo, no se registraron órdenes de protección y no hay registros de servicios brindados a mujeres.

Asimismo, se observa que durante este periodo no se registraron casos de feminicidio.

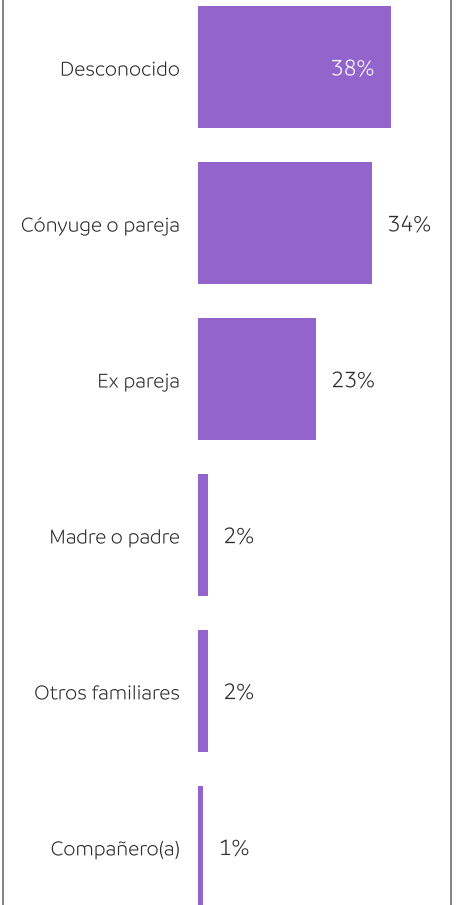
Casos de violencia por tipo y modalidad

	Económica	Física	Patrimonial	Psicológica	Sexual	Otro
Familiar	27	36	0	33	0	0
Comunitaria	0	0	0	0	23	1
Total	27	36	0	33	23	1

Servicios brindados:

No hay registros en el periodo

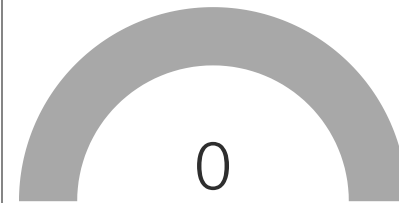
Vínculo entre la persona en situación de violencia y la persona agresora



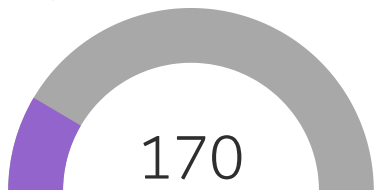
Órdenes de protección:

No hay registros en el periodo

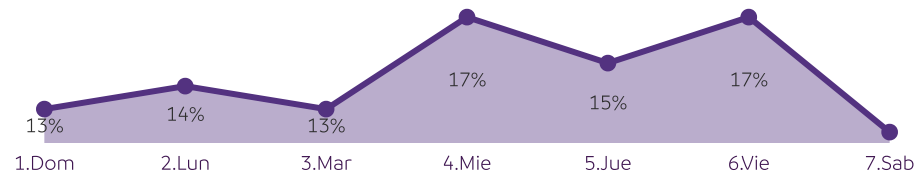
Número de feminicidios



Servicios brindados en otros municipios



Incidencia de violencia de género por semana

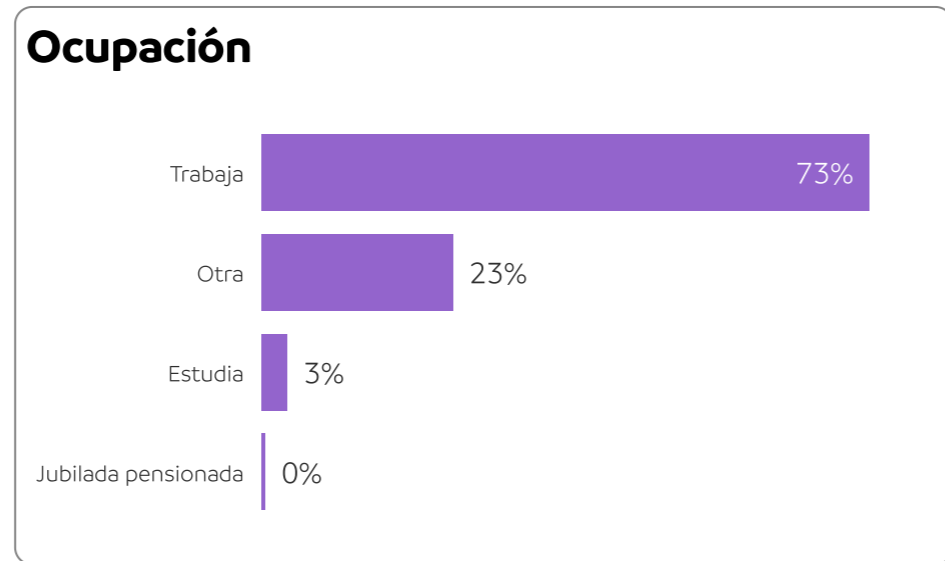
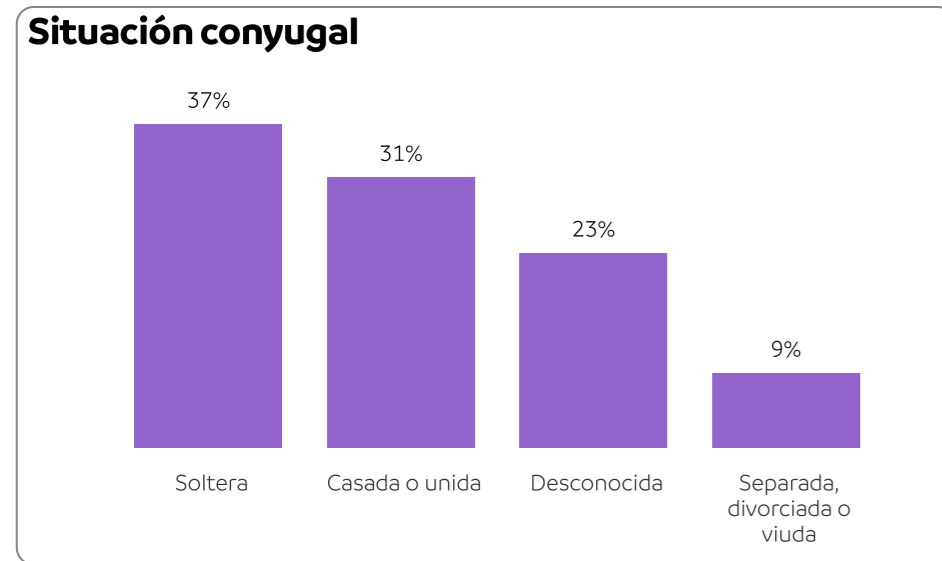
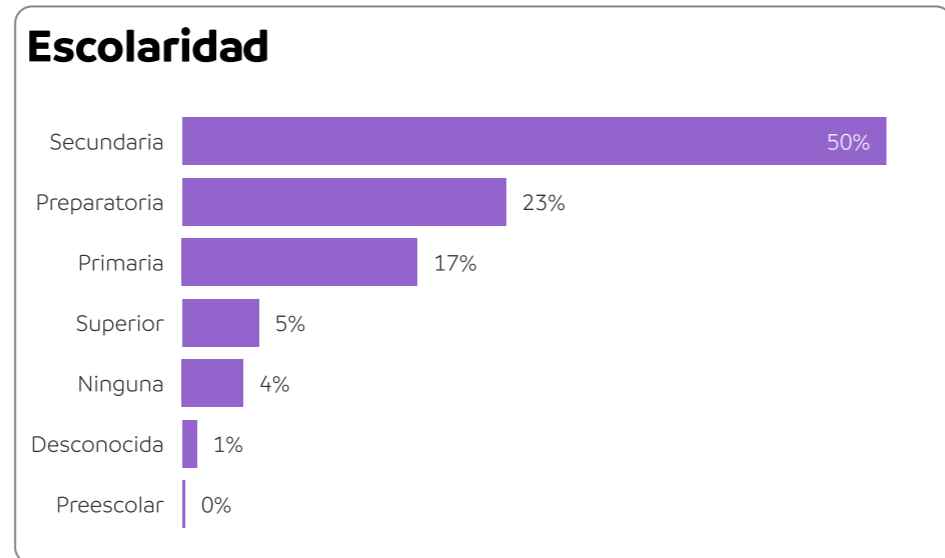
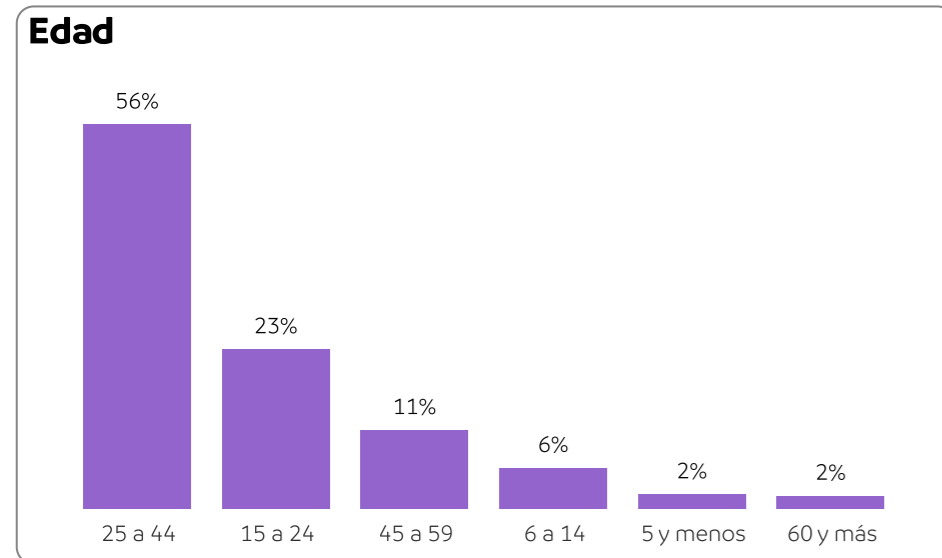


García

Perfil de la persona en situación de violencia

1,459 Casos de mujeres en situación de violencia

1,384 Mujeres en situación de violencia

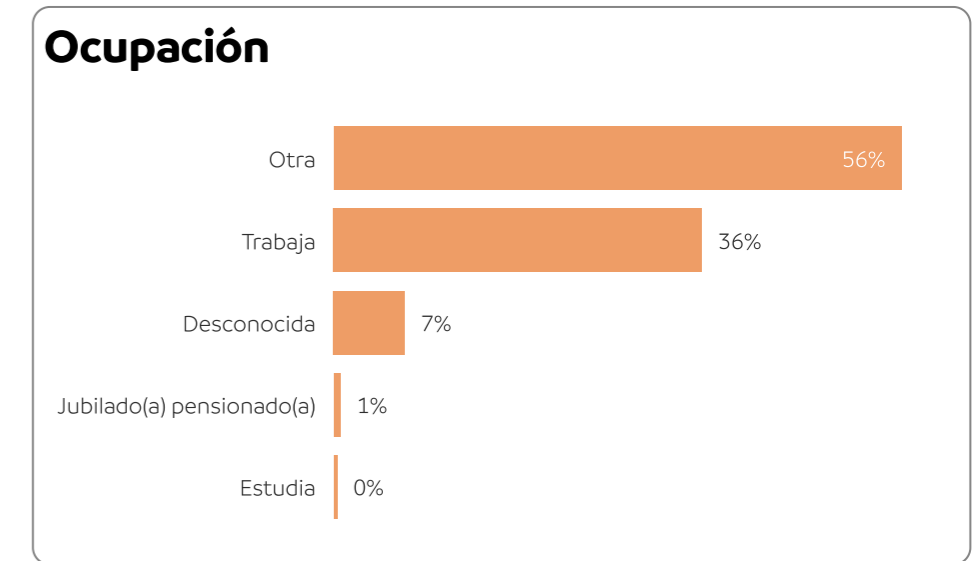
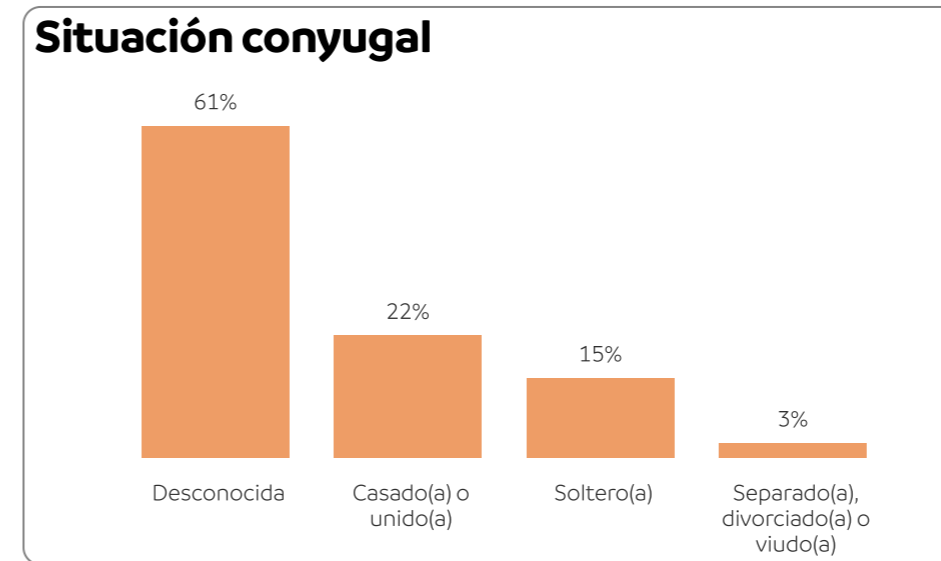
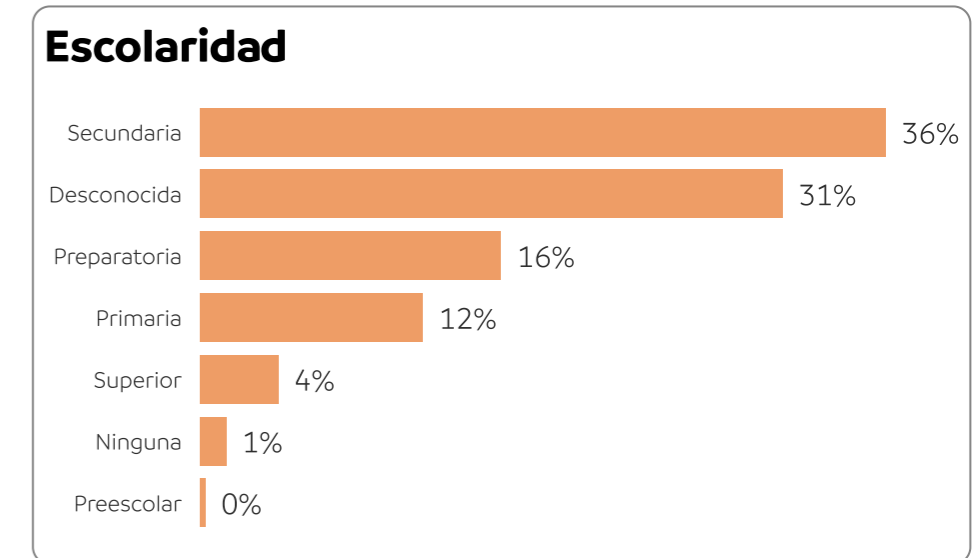
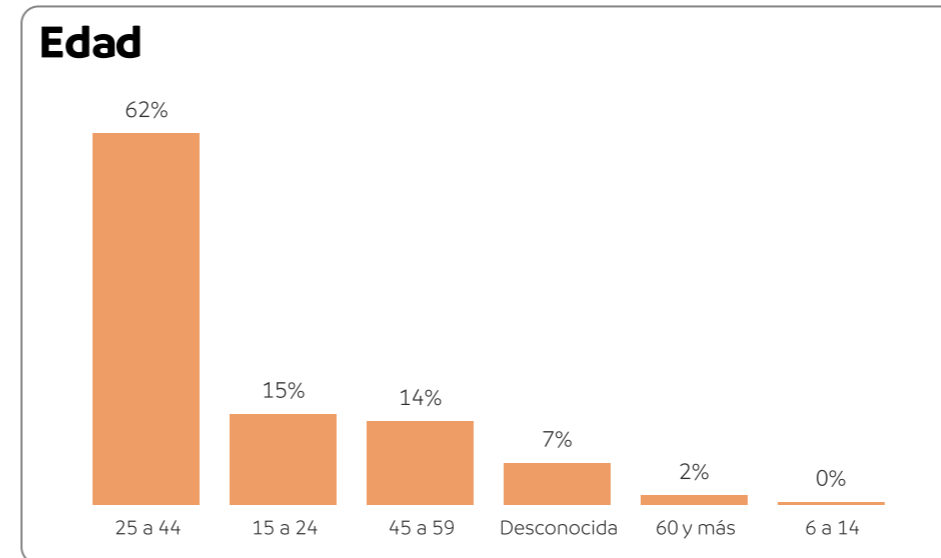
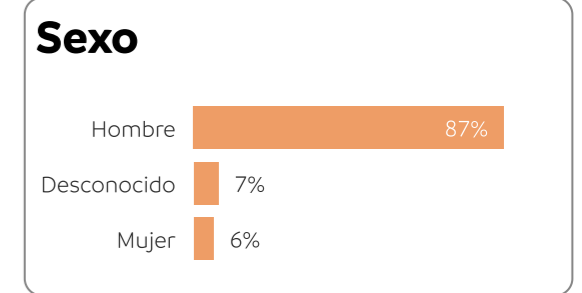


En el municipio de García de enero a junio de 2024, se registraron 1,459 casos de mujeres en situación de violencia. Al analizar el perfil de las personas afectadas, se encontró que la mayoría de ellas se encuentran en el grupo de edad de 25 a 44 años, tienen escolaridad de nivel secundaria, son solteras y dedican su tiempo principalmente al trabajo ya sea dentro o fuera del hogar.

Perfil de la persona agresora

1,459 Casos de personas agresoras

1,384 Personas agresoras



En 2024, al mes de junio, se identificaron 1,459 casos de personas que violentaron a mujeres. Al analizar el perfil de los agresores, se encontró que, en su mayoría, son hombres, pertenecen al rango de edad de 25 a 44 años y tienen escolaridad de nivel secundaria. Se desconoce la mayor parte de la información respecto a su situación conyugal y ocupación; sin embargo, se sabe que el 22% están casados(as) o en unión libre y el 36% se dedican a trabajar.

García

En García, de enero a junio del 2024, las mujeres se enfrentaron principalmente a violencia física en el ámbito familiar. También se resalta que, en la mayoría de los casos, el responsable de la violencia de género contra la mujer es su cónyuge o pareja y se detecta que los domingos son los días en los que se registraron más casos de violencia.

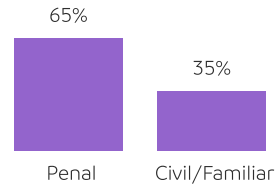
En este periodo se registraron 26 órdenes de protección, en su mayoría penales y se registraron también 6,508 servicios, en su mayoría de trabajo social.

Sin embargo, en este periodo se registraron 9 casos de feminicidios en la entidad.

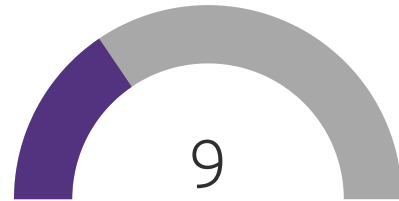
Casos de violencia por tipo y modalidad

-	Económica	Física	Patrimonial	Psicológica	Sexual	Otro
Laboral	0	0	0	2	0	0
Institucional	0	1	0	1	0	0
Feminicida	0	9	0	0	0	0
Familiar	164	807	65	655	24	2
Digital	1	0	0	12	1	7
Comunitaria	1	9	0	18	142	14
Total	166	826	65	688	167	23

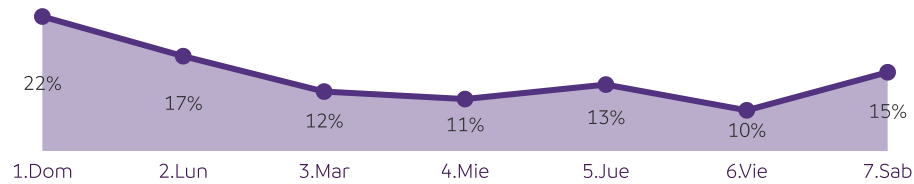
Órdenes de protección: 26



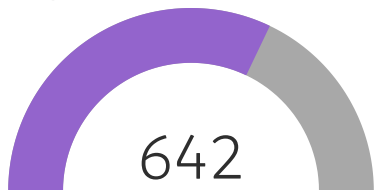
Número de feminicidios



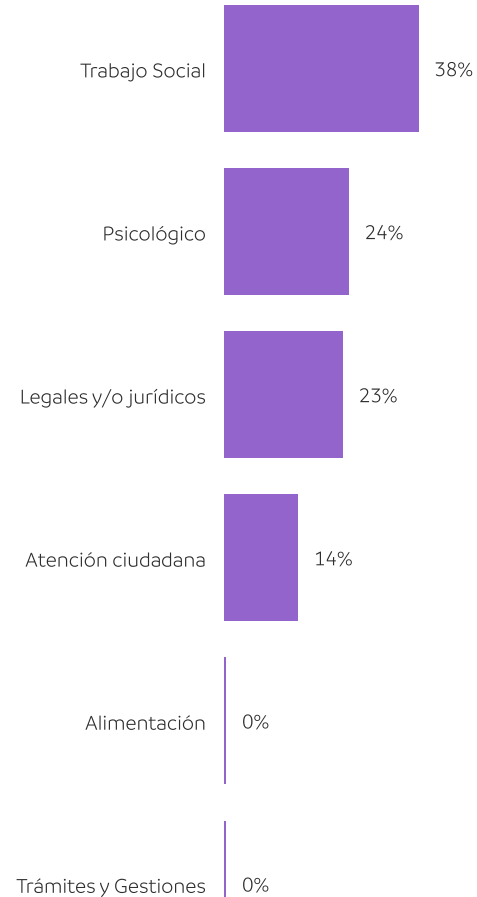
Incidencia de violencia de género por semana



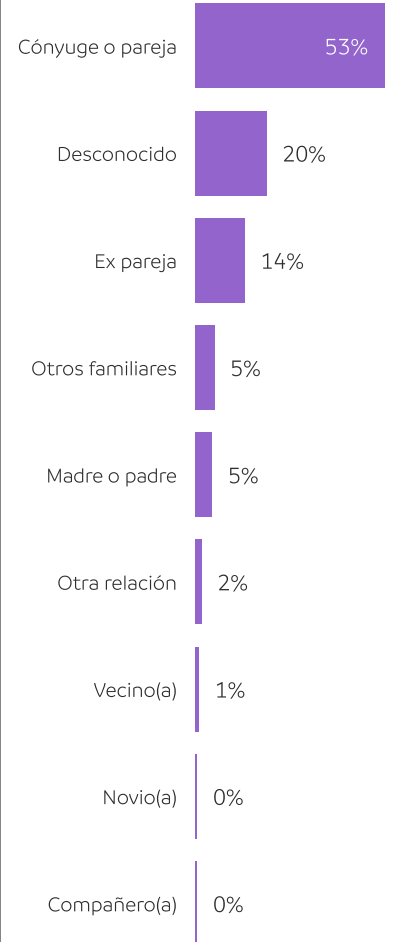
Servicios brindados en otros municipios



Servicios brindados: 6,508



Vínculo entre la persona en situación de violencia y la persona agresora

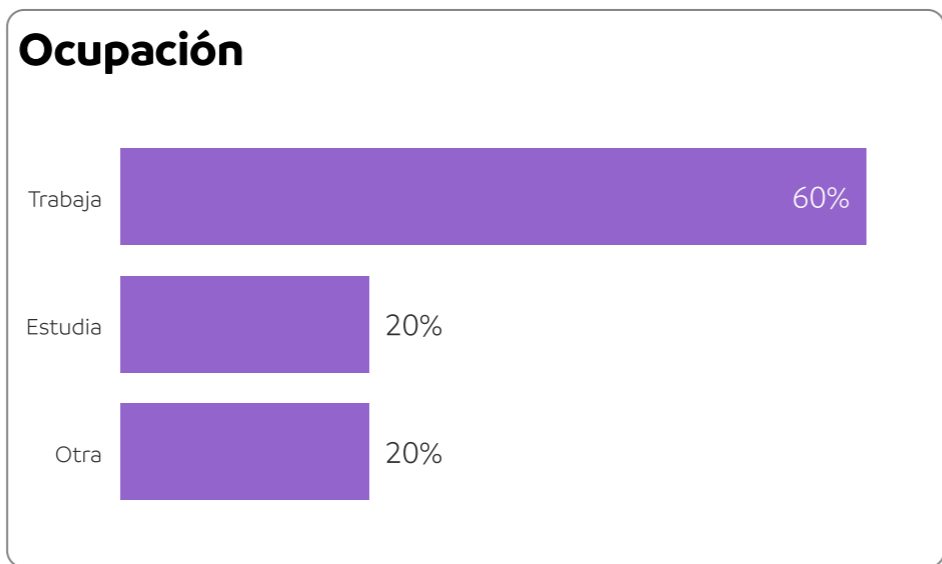
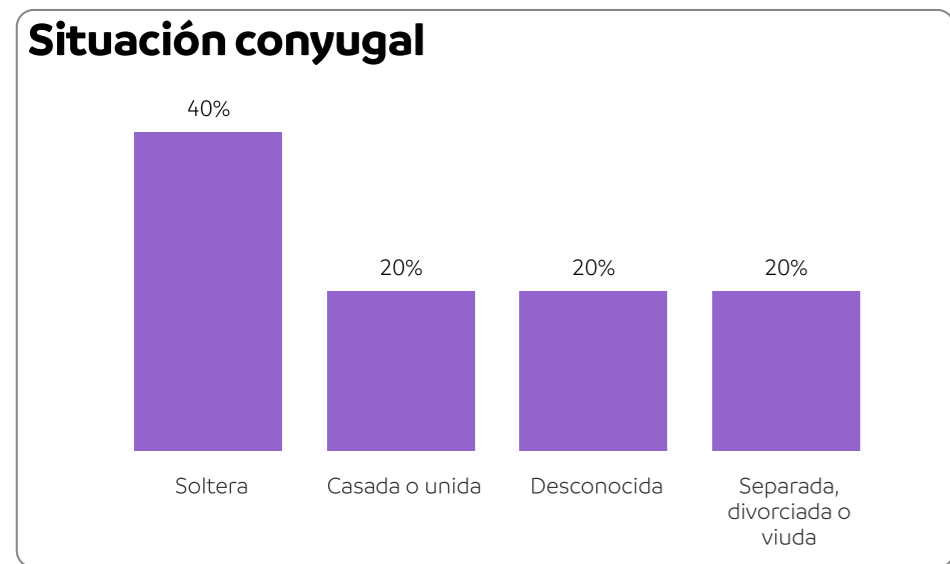
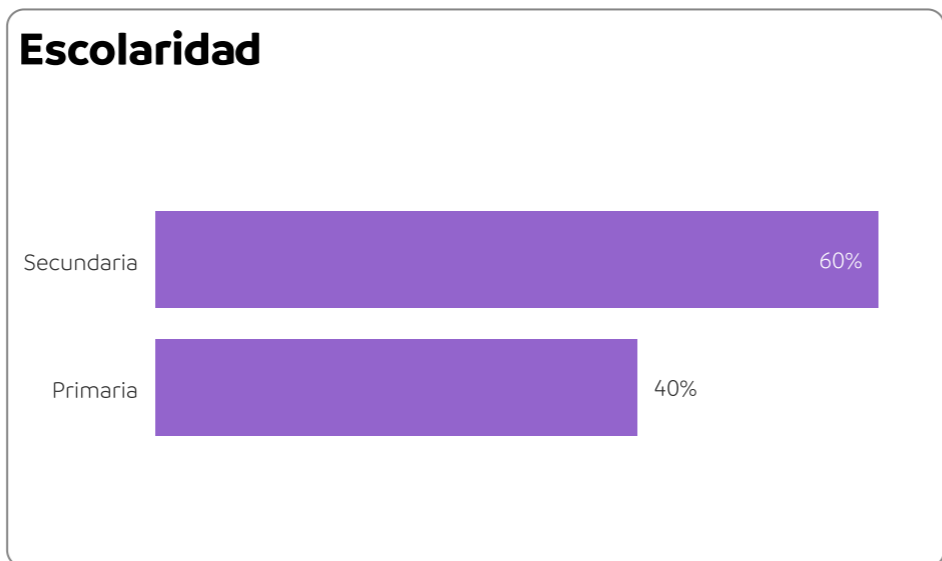
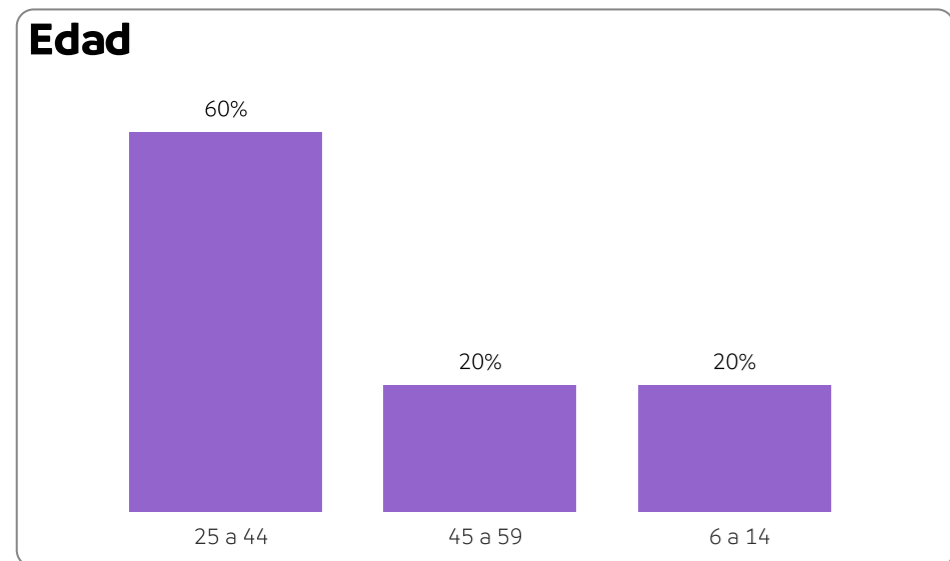
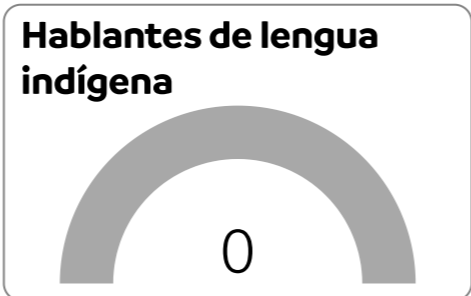


General Bravo

Perfil de la persona en situación de violencia

5
Casos de mujeres en situación de violencia

5
Mujeres en situación de violencia

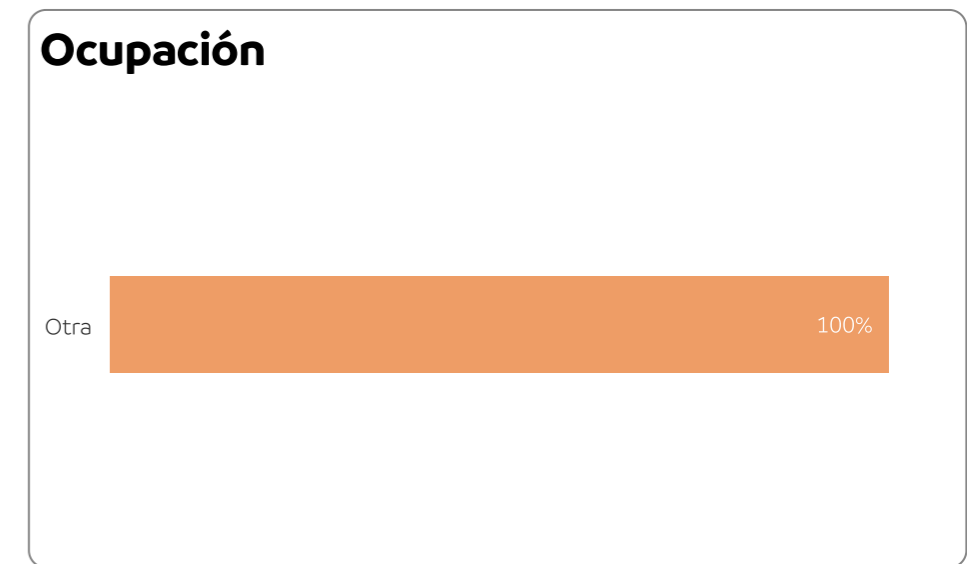
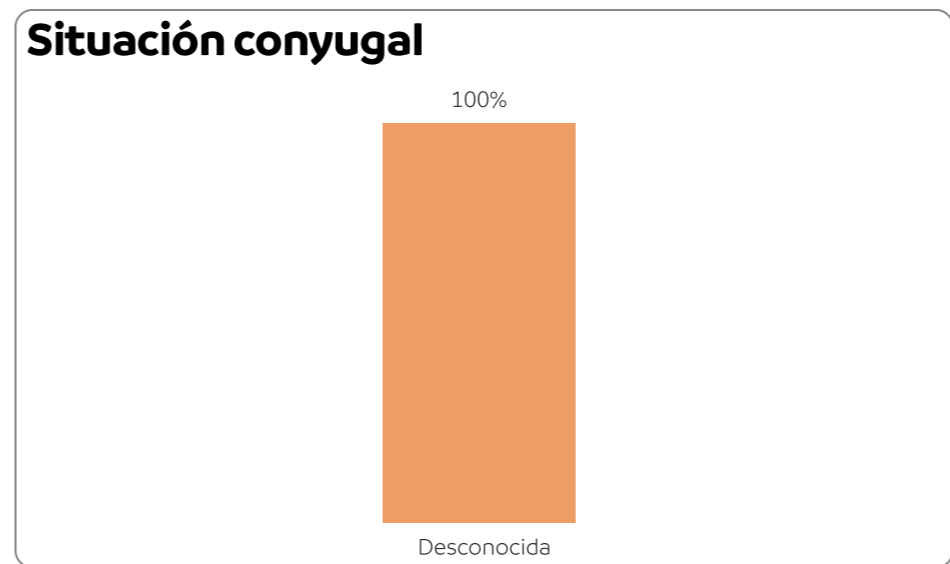
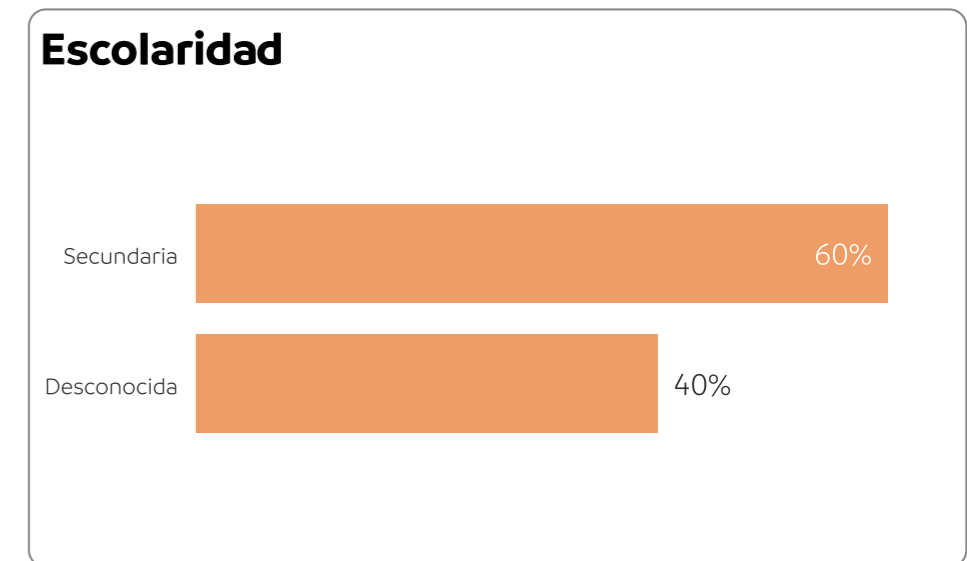
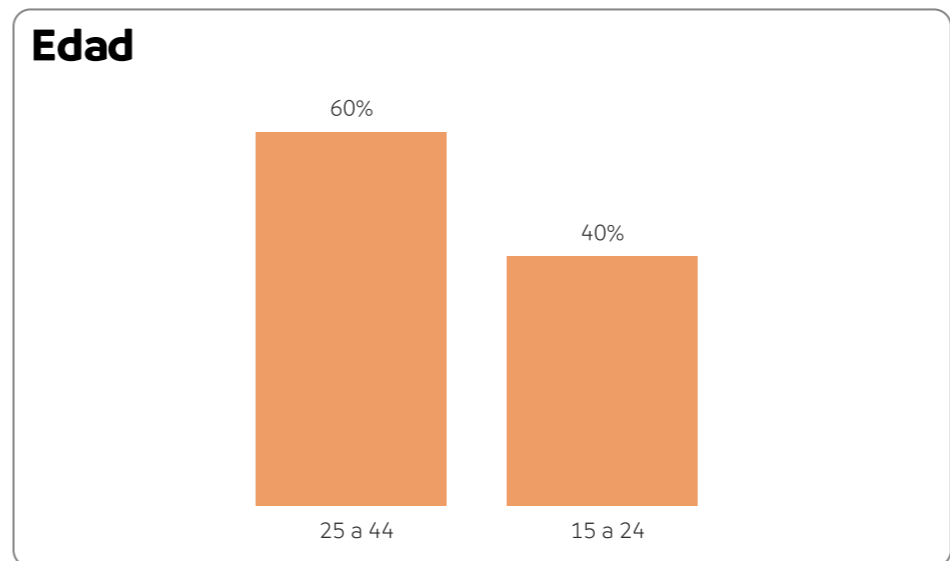
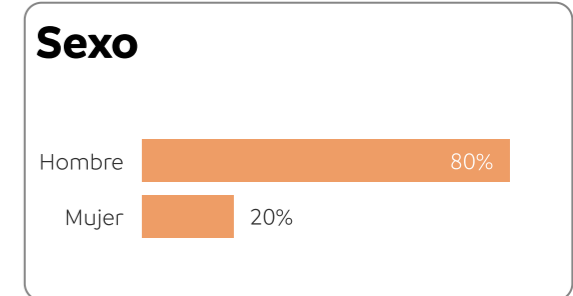


En el municipio de General Bravo de enero a junio de 2024, se registraron 5 casos de mujeres en situación de violencia. Al analizar el perfil de las personas afectadas, se encontró que la mayoría de ellas se encuentran en el grupo de edad de 25 a 44 años, tienen escolaridad de nivel secundaria, son solteras y dedican su tiempo principalmente al trabajo ya sea dentro o fuera del hogar.

Perfil de la persona agresora

5
Casos de personas agresoras

5
Personas agresoras



En 2024, al mes de junio, se identificaron 5 casos de personas que violentaron a mujeres. Al analizar el perfil de los agresores, se encontró que, en su mayoría, son hombres, pertenecen al rango de edad de 25 a 44 años y tienen escolaridad de nivel secundaria. Se desconoce la mayor parte de la información respecto a su situación conyugal y ocupación.

General Bravo

En General Bravo, de enero a junio del 2024, las mujeres se enfrentaron principalmente a violencia física en el ámbito familiar. También se resalta que, en la mayoría de los casos, el responsable de la violencia de género contra la mujer es su cónyuge o pareja y se detecta que los lunes y jueves son los días en los que se registraron más casos de violencia.

Durante este periodo, no se registraron órdenes de protección y no hay registros de servicios brindados a mujeres.

Asimismo, se observa que durante este periodo no se registraron casos de feminicidio.

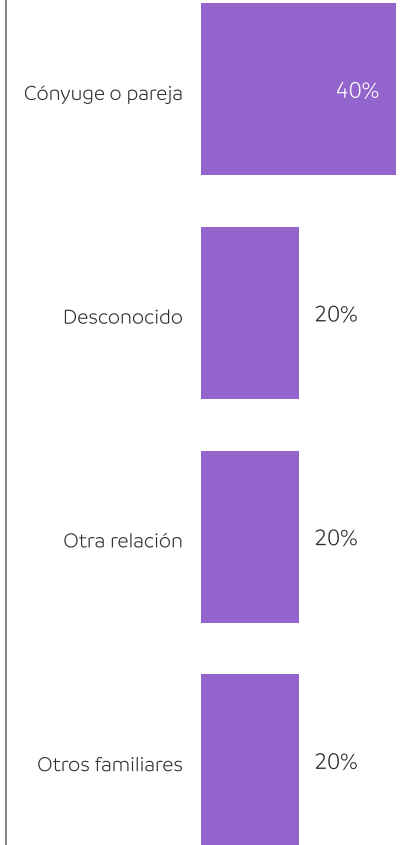
Casos de violencia por tipo y modalidad

-	Económica	Física	Patrimonial	Psicológica	Sexual	Otro
Familiar	0	3	0	0	0	0
Comunitaria	0	0	0	0	2	0
Total	0	3	0	0	2	0

Servicios brindados:

No hay registros en el periodo

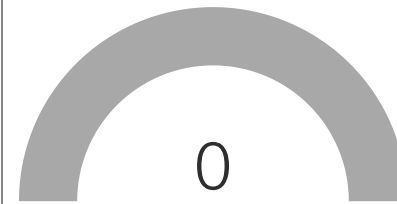
Vínculo entre la persona en situación de violencia y la persona agresora



Órdenes de protección:

No hay registros en el periodo

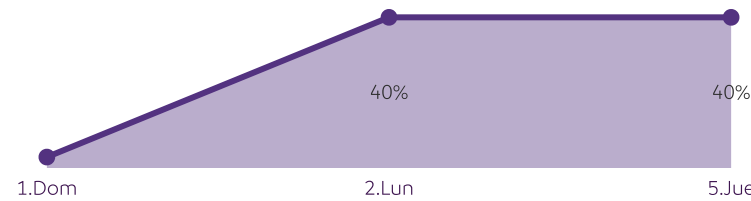
Número de feminicidios



Servicios brindados en otros municipios

No hay registros en el periodo

Incidencia de violencia de género por semana

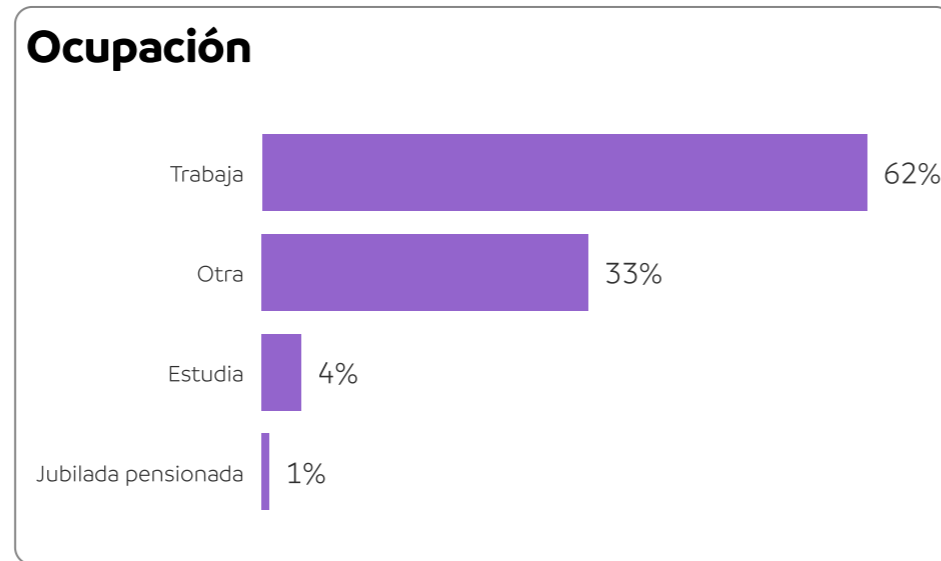
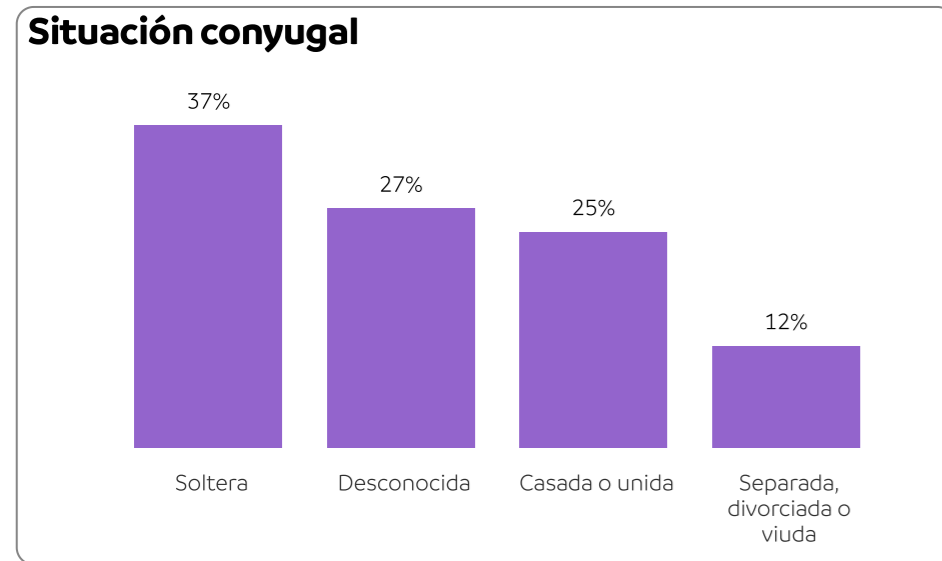
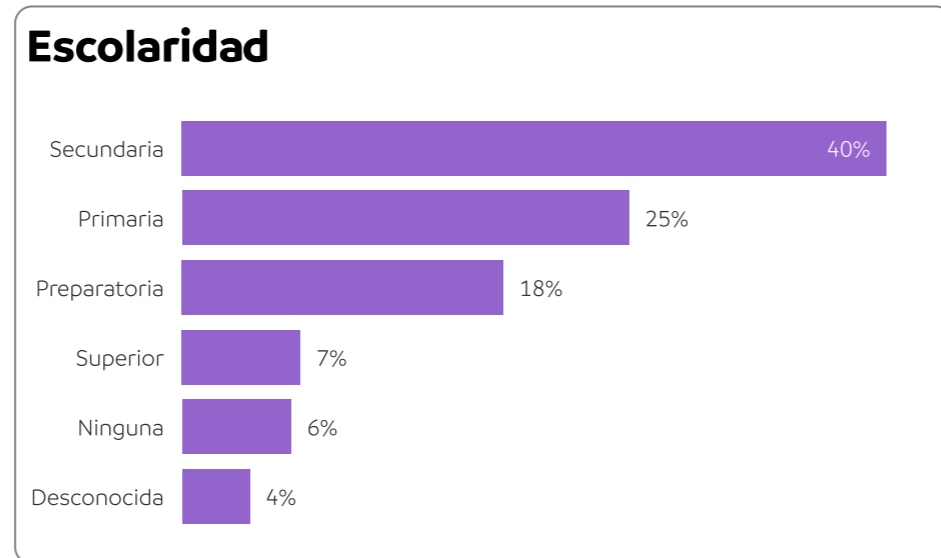
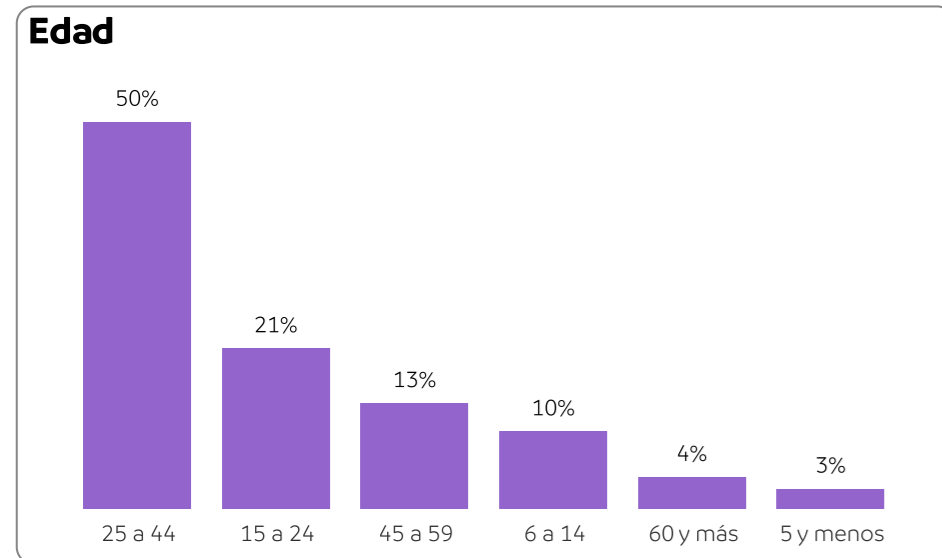
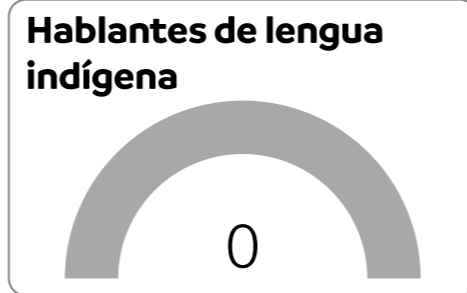


General Escobedo

Perfil de la persona en situación de violencia

941 Casos de mujeres en situación de violencia

923 Mujeres en situación de violencia

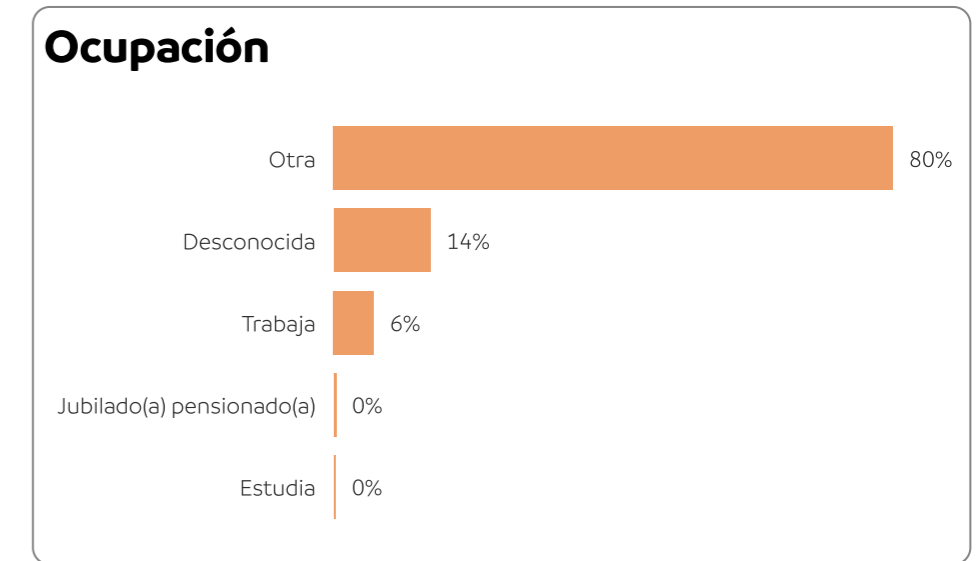
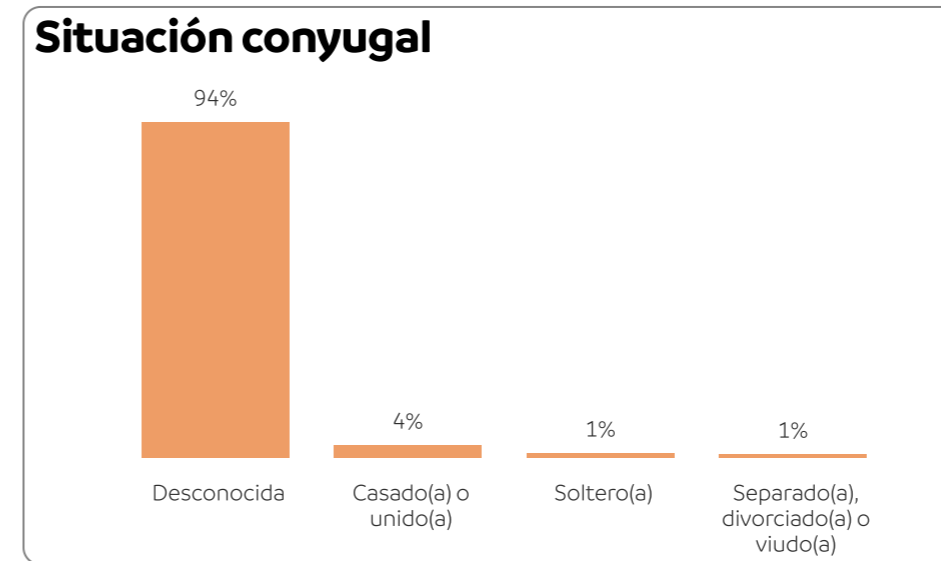
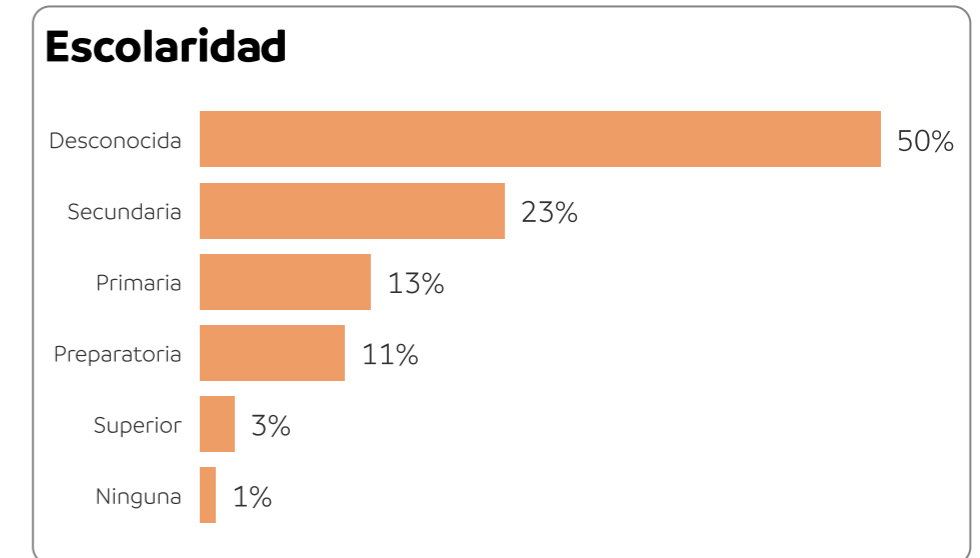
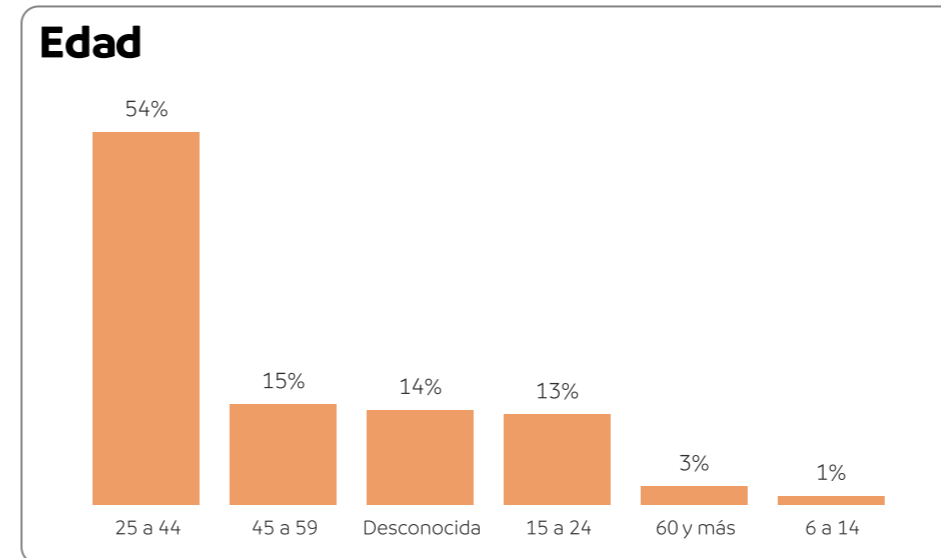
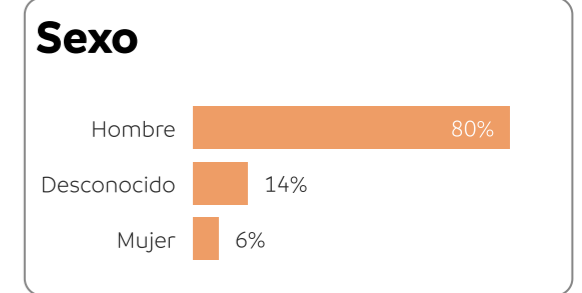


En el municipio de General Escobedo de enero a junio de 2024, se registraron 941 casos de mujeres en situación de violencia. Al analizar el perfil de las personas afectadas, se encontró que la mayoría de ellas se encuentran en el grupo de edad de 25 a 44 años, tienen escolaridad de nivel secundaria, son solteras y dedican su tiempo principalmente al trabajo ya sea dentro o fuera del hogar.

Perfil de la persona agresora

941 Casos de personas agresoras

923 Personas agresoras



En 2024, al mes de junio, se identificaron 941 casos de personas que violentaron a mujeres. Al analizar el perfil de los agresores, se encontró que, en su mayoría, son hombres y pertenecen al rango de edad de 25 a 44 años. Se desconoce la mayor parte de la información respecto a su escolaridad, situación conyugal y ocupación; sin embargo, se sabe que el 23% tienen escolaridad de nivel secundaria, el 4% están casados(as) o en unión libre y el 6% se dedican a trabajar.

General Escobedo

En General Escobedo, de enero a junio del 2024, las mujeres se enfrentaron principalmente a violencia física en el ámbito familiar. También se resalta que, en la mayoría de los casos, el responsable de la violencia de género contra la mujer es su cónyuge o pareja y se detecta que los domingos y lunes son los días en los que se registraron más casos de violencia.

En este periodo se registraron 53 órdenes de protección, en su mayoría penales y se registraron también 416 servicios, en su mayoría psicológicos.

Sin embargo, en este periodo se registró 1 caso de feminicidio en la entidad.

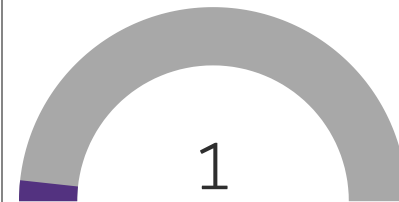
Casos de violencia por tipo y modalidad

-	Económica	Física	Patrimonial	Psicológica	Sexual	Otro
Laboral	0	1	0	3	1	0
Institucional	0	4	0	12	0	0
Feminicida	0	1	0	0	0	0
Familiar	54	648	35	202	7	10
Digital	0	0	0	7	0	9
Comunitaria	0	6	0	8	123	6
Total	54	660	35	232	131	25

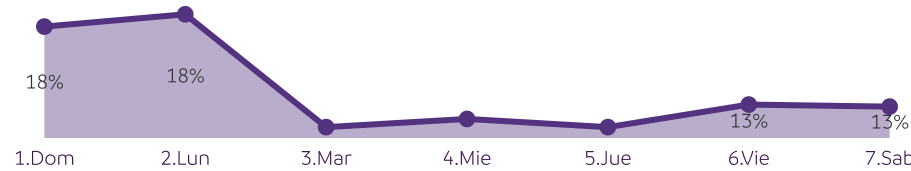
Órdenes de protección: 53



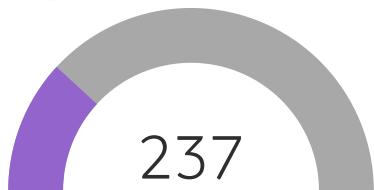
Número de feminicidios



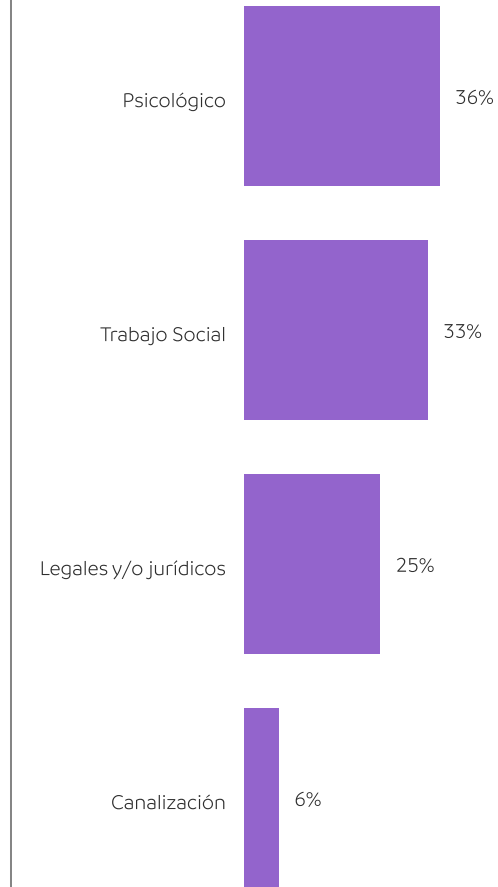
Incidencia de violencia de género por semana



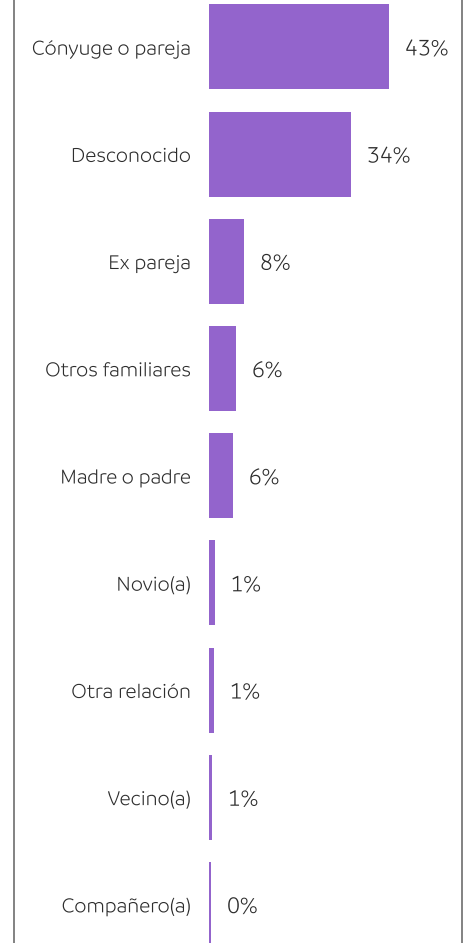
Servicios brindados en otros municipios



Servicios brindados: 416



Vínculo entre la persona en situación de violencia y la persona agresora



General Terán

Perfil de la persona en situación de violencia

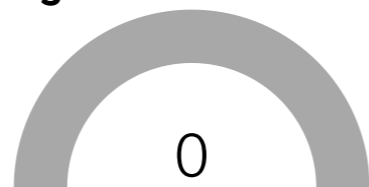
13

Casos de mujeres en situación de violencia

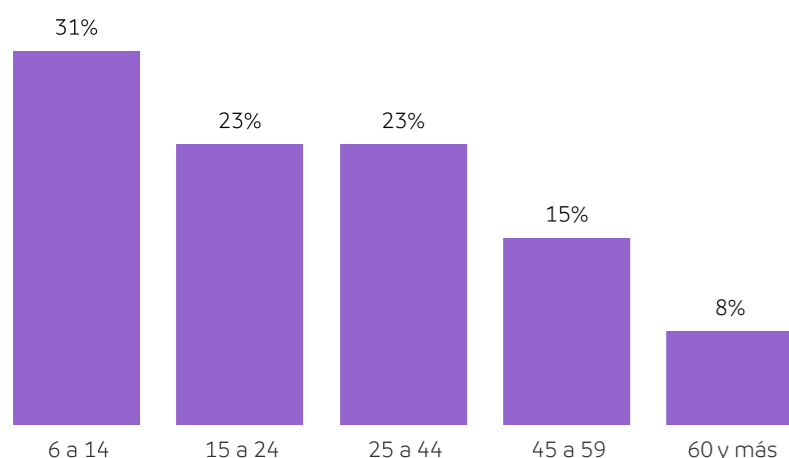
13

Mujeres en situación de violencia

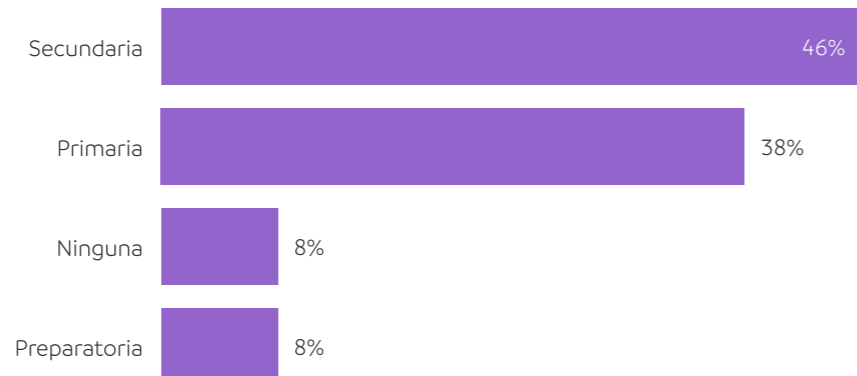
Hablantes de lengua indígena



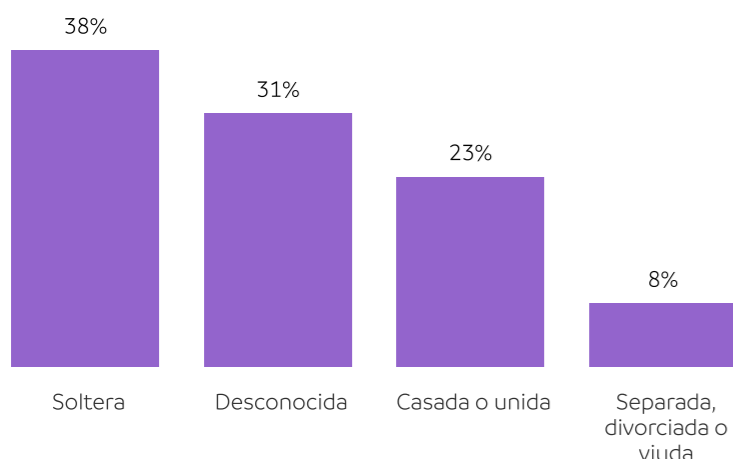
Edad



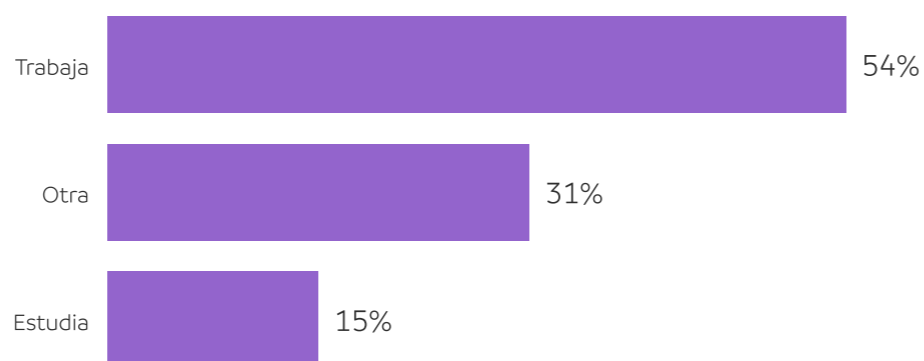
Escolaridad



Situación conyugal



Ocupación



En el municipio de General Terán de enero a junio de 2024, se registraron 13 casos de mujeres en situación de violencia. Al analizar el perfil de las personas afectadas, se encontró que la mayoría de ellas se encuentran en el grupo de edad de 6 a 14 años, tienen escolaridad de nivel secundaria, son solteras y dedican su tiempo principalmente al trabajo ya sea dentro o fuera del hogar.

Perfil de la persona agresora

13

Casos de personas agresoras

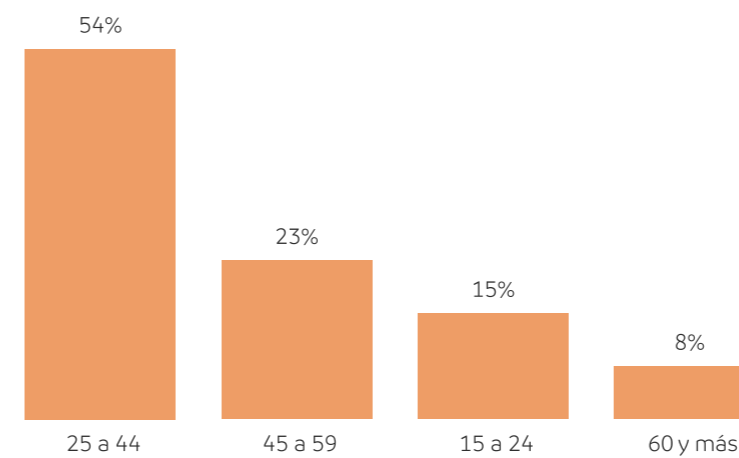
13

Personas agresoras

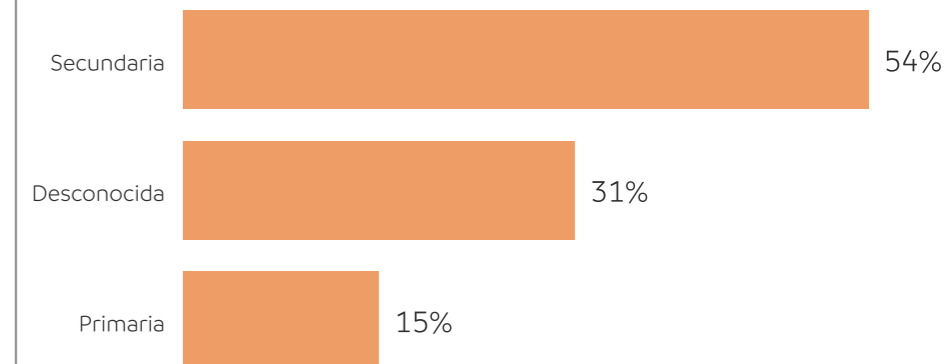
Sexo



Edad



Escolaridad



Situación conyugal



Ocupación



En 2024, al mes de junio, se identificaron 13 casos de personas que violentaron a mujeres. Al analizar el perfil de los agresores, se encontró que, en su mayoría, son hombres, pertenecen al rango de edad de 25 a 44 años y tienen escolaridad de nivel secundaria. Se desconoce la mayor parte de la información respecto a su situación conyugal y ocupación.

General Terán

En General Terán, de enero a junio del 2024, las mujeres se enfrentaron principalmente a violencia física en el ámbito familiar. También se resalta que, en la mayoría de los casos, el responsable de la violencia de género contra la mujer es su cónyuge o pareja y se detecta que los domingos son los días en los que se registraron más casos de violencia.

Durante este periodo, no se registraron órdenes de protección y no hay registros de servicios brindados a mujeres.

Asimismo, se observa que durante este periodo no se registraron casos de feminicidio.

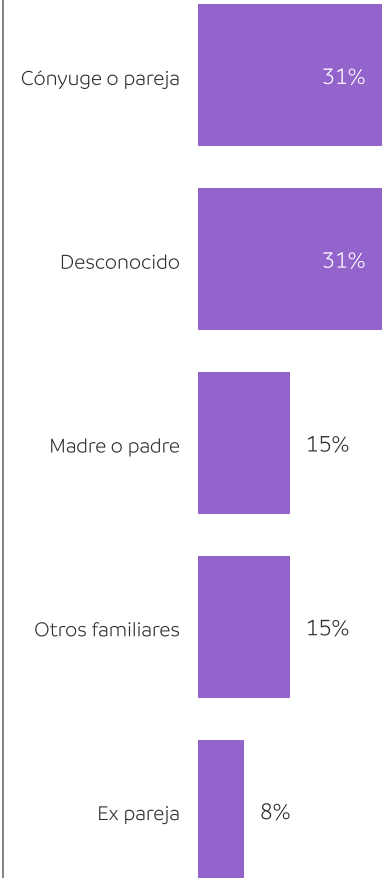
Casos de violencia por tipo y modalidad

-	Económica	Física	Patrimonial	Psicológica	Sexual	Otro
Familiar	0	9	1	2	0	0
Comunitaria	0	0	0	0	3	0
Total	0	9	1	2	3	0

Servicios brindados:

No hay registros en el periodo

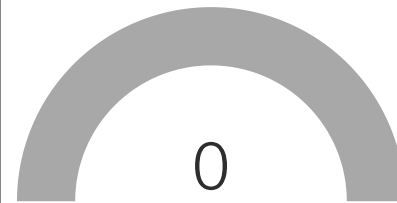
Vínculo entre la persona en situación de violencia y la persona agresora



Órdenes de protección:

No hay registros en el periodo

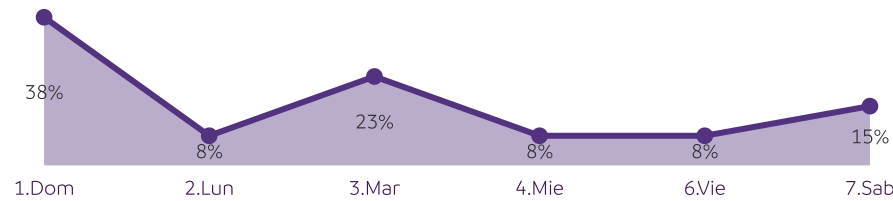
Número de feminicidios



Servicios brindados en otros municipios

No hay registros en el periodo

Incidencia de violencia de género por semana

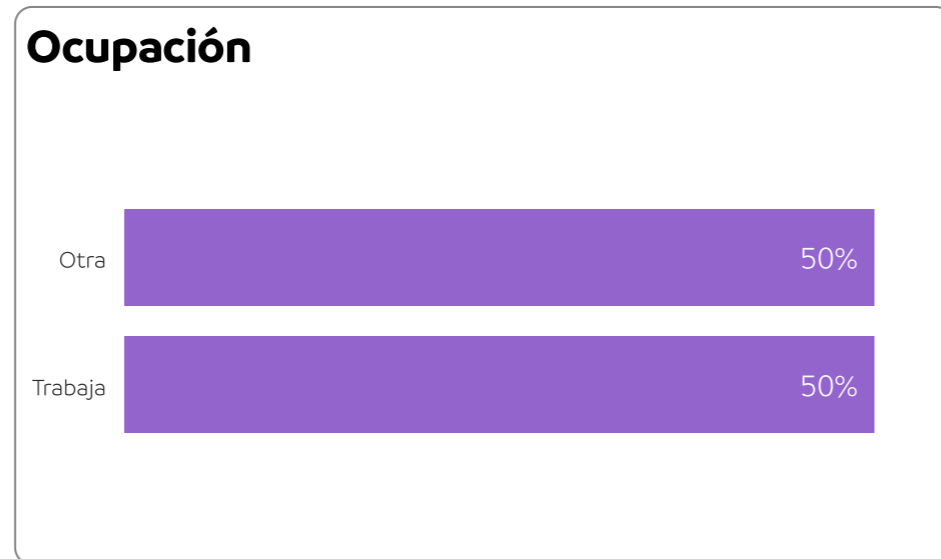
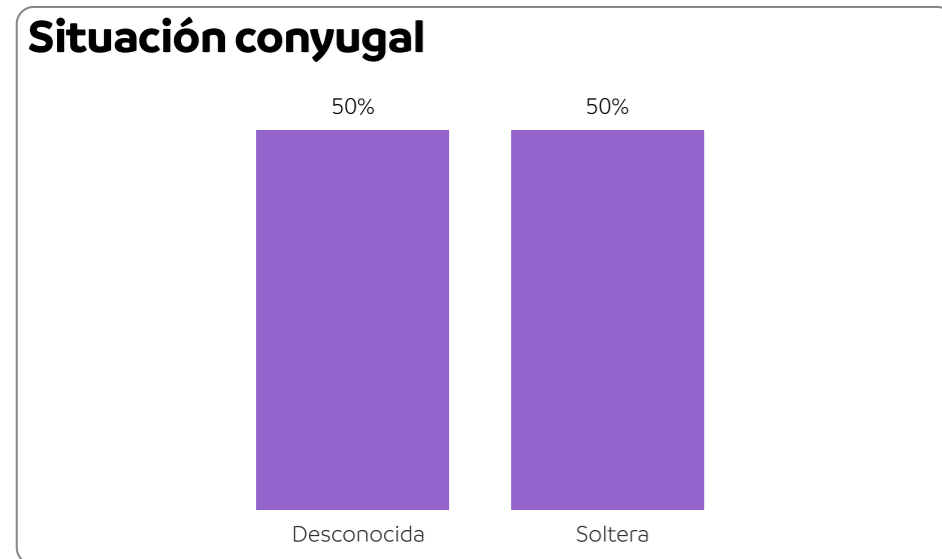
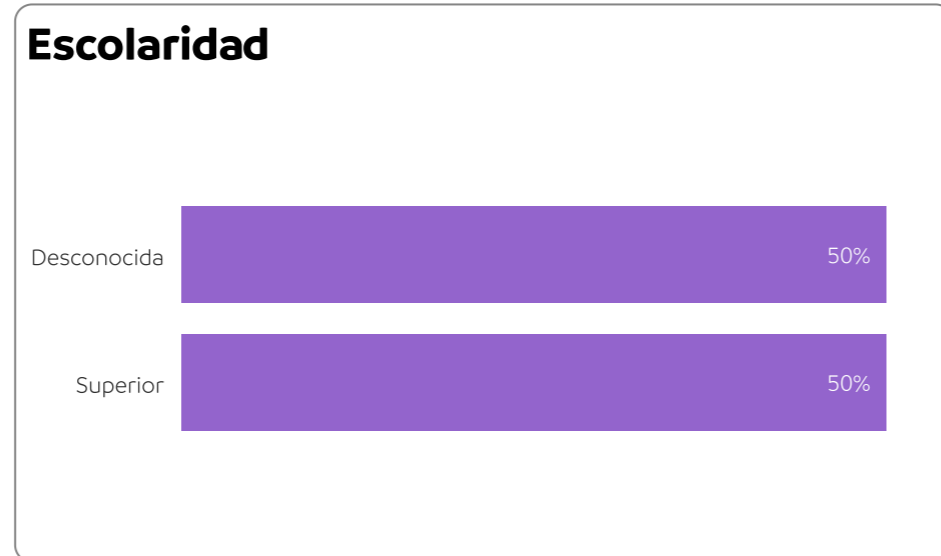
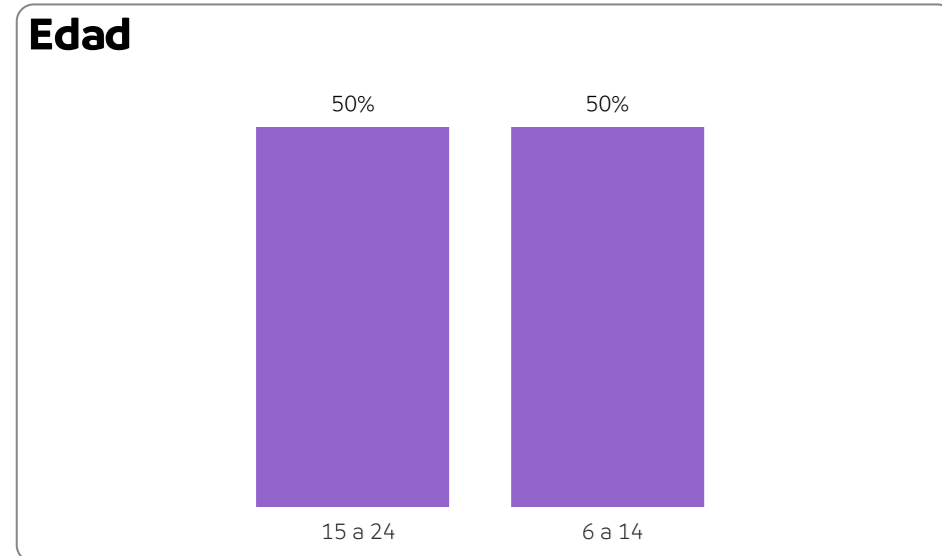
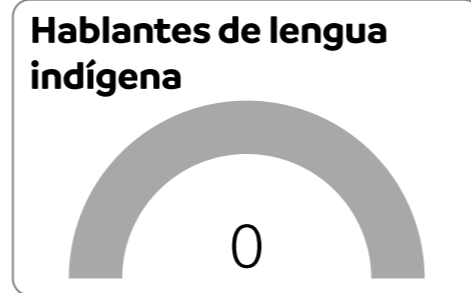


General Treviño

Perfil de la persona en situación de violencia

2
Casos de mujeres en situación de violencia

2
Mujeres en situación de violencia

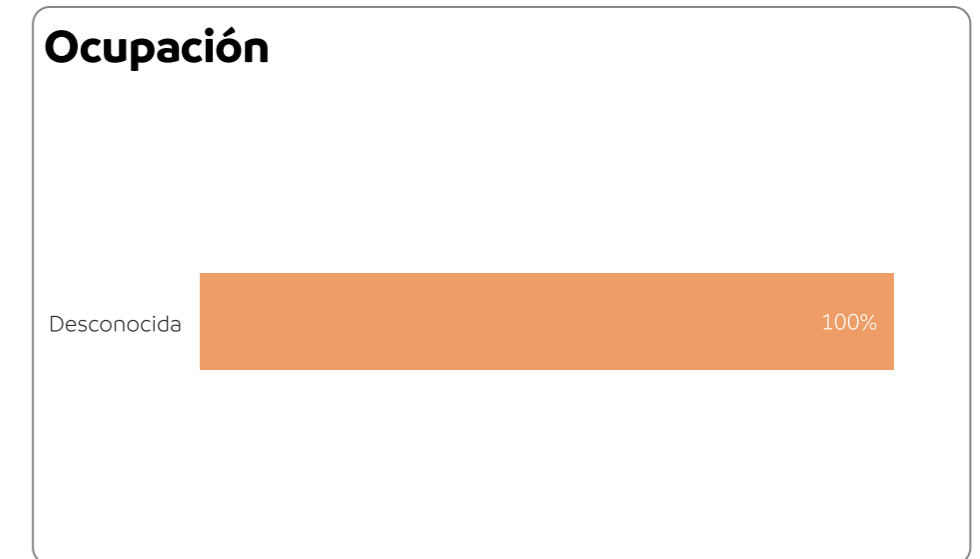
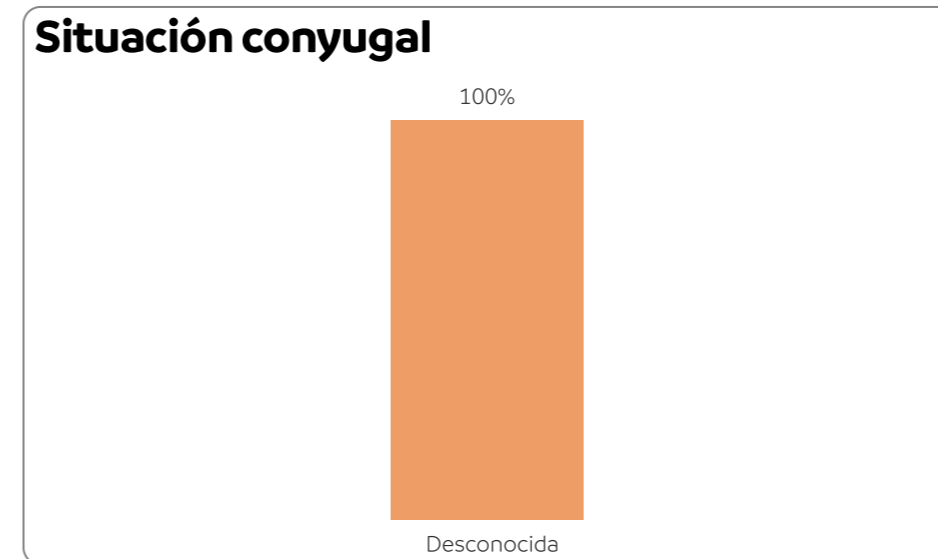
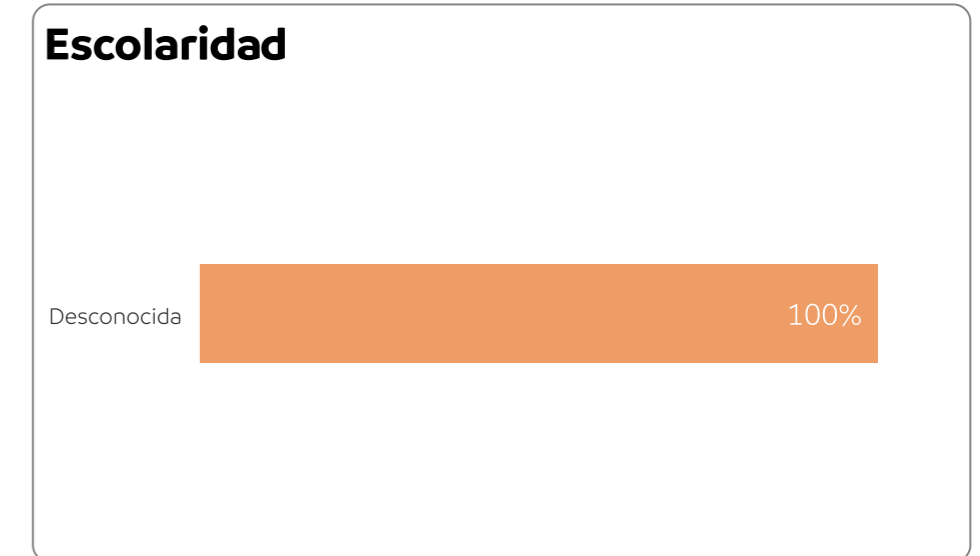
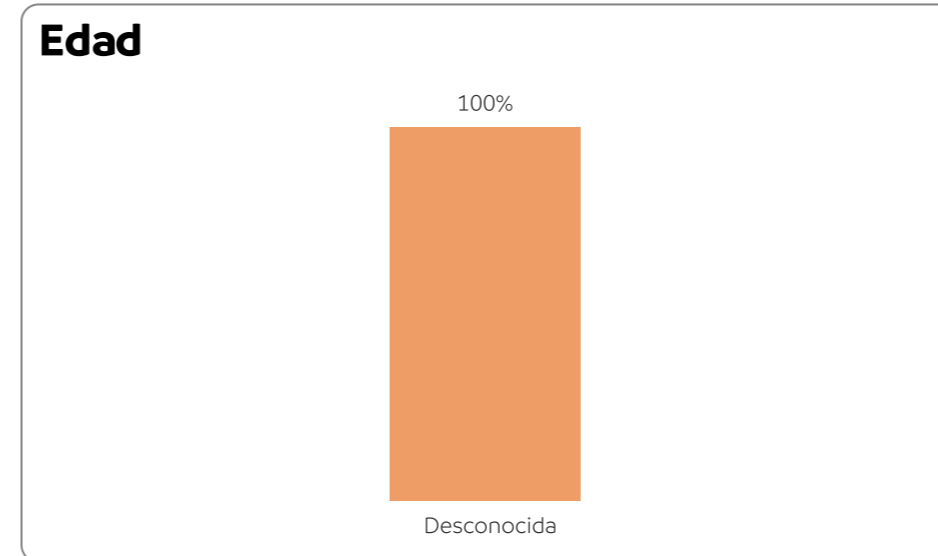
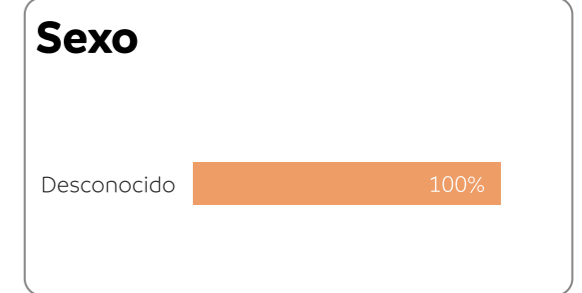


En el municipio de General Treviño de enero a junio de 2024, se registraron 2 casos de mujeres en situación de violencia. Al analizar el perfil de las personas afectadas, se encontró que la mayoría de ellas se encuentran en el grupo de edad de 6 a 24 años, tienen escolaridad de nivel superior, son solteras y dedican su tiempo principalmente al trabajo ya sea dentro o fuera del hogar.

Perfil de la persona agresora

2
Casos de personas agresoras

2
Personas agresoras



En 2024, al mes de junio, se identificaron 2 casos de personas que violentaron a mujeres. Se desconoce la mayor parte de la información de los agresores con respecto a su género, edad, escolaridad, situación conyugal y ocupación.

General Treviño

En General Treviño, de enero a junio del 2024, las mujeres se enfrentaron principalmente a violencia física y psicológica en el ámbito familiar. También se resalta que, en la mayoría de los casos, el responsable de la violencia de género contra la mujer es algún familiar y se detecta que los domingos y jueves son los días en los que se registraron más casos de violencia.

Durante este periodo, no se registraron órdenes de protección y no hay registros de servicios brindados a mujeres.

Asimismo, se observa que durante este periodo no se registraron casos de feminicidio.

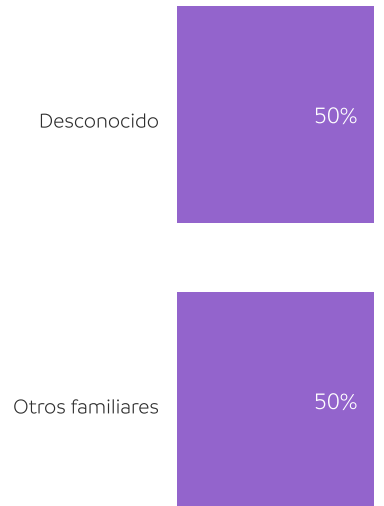
Casos de violencia por tipo y modalidad

-	Económica	Física	Patrimonial	Psicológica	Sexual	Otro
Familiar	0	1	0	1	0	1
Total	0	1	0	1	0	1

Servicios brindados:

No hay registros en el periodo

Vínculo entre la persona en situación de violencia y la persona agresora



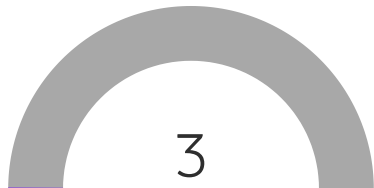
Órdenes de protección:

No hay registros en el periodo

Número de feminicidios

0

Servicios brindados en otros municipios



Incidencia de violencia de género por semana

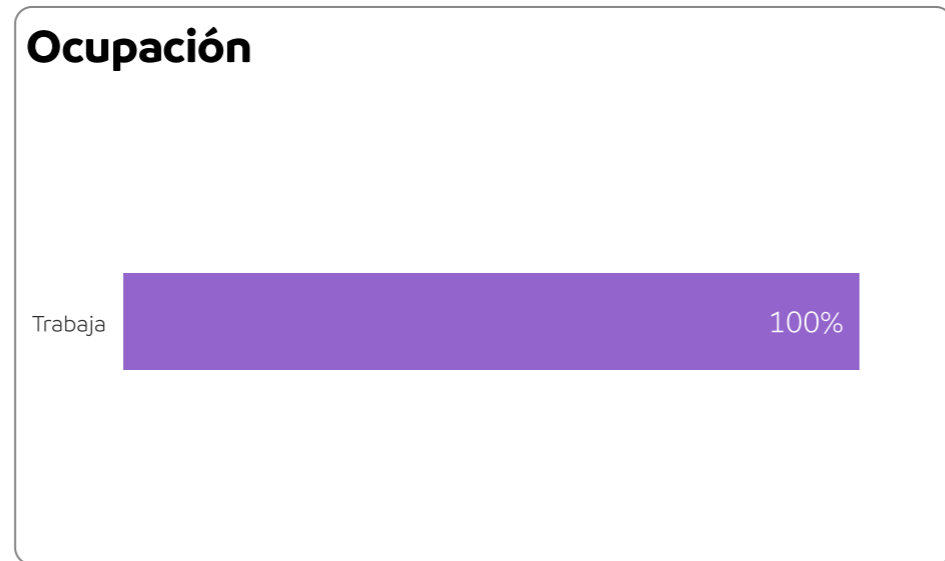
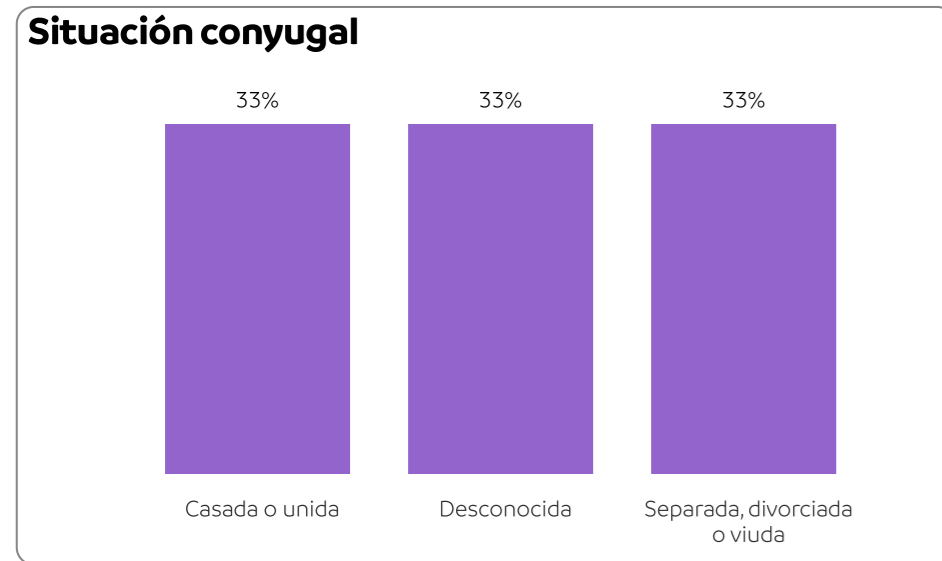
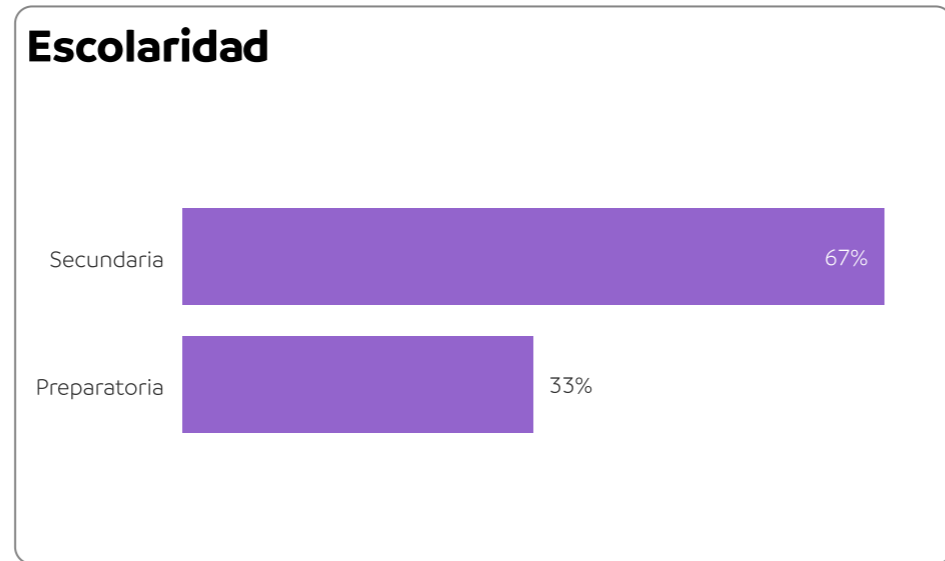
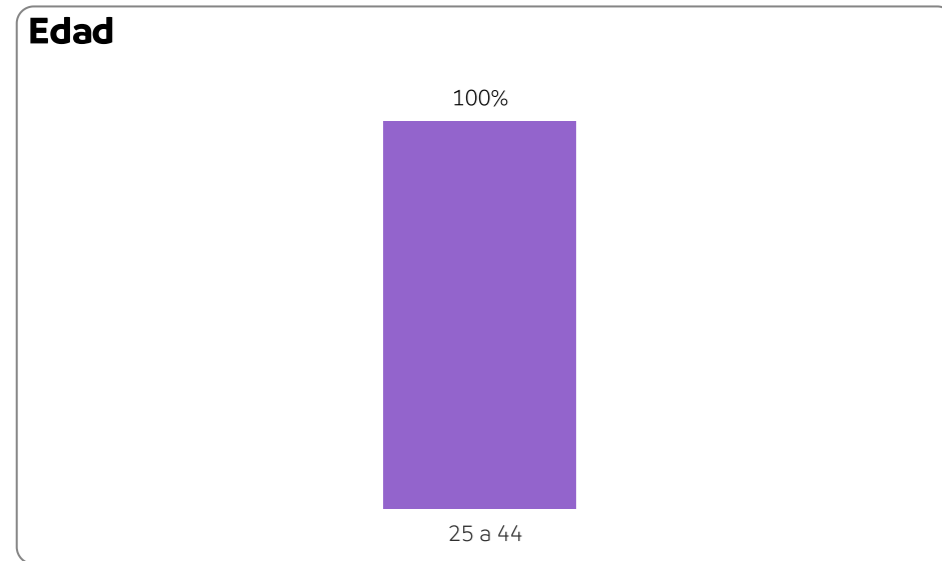
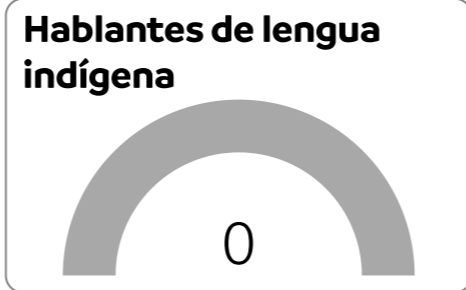


General Zaragoza

Perfil de la persona en situación de violencia

3
Casos de mujeres en situación de violencia

3
Mujeres en situación de violencia

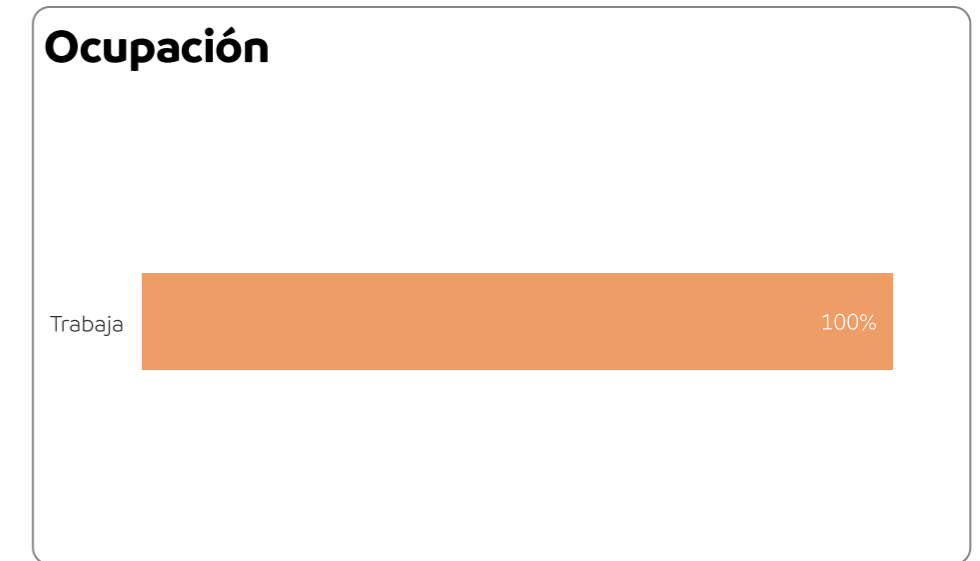
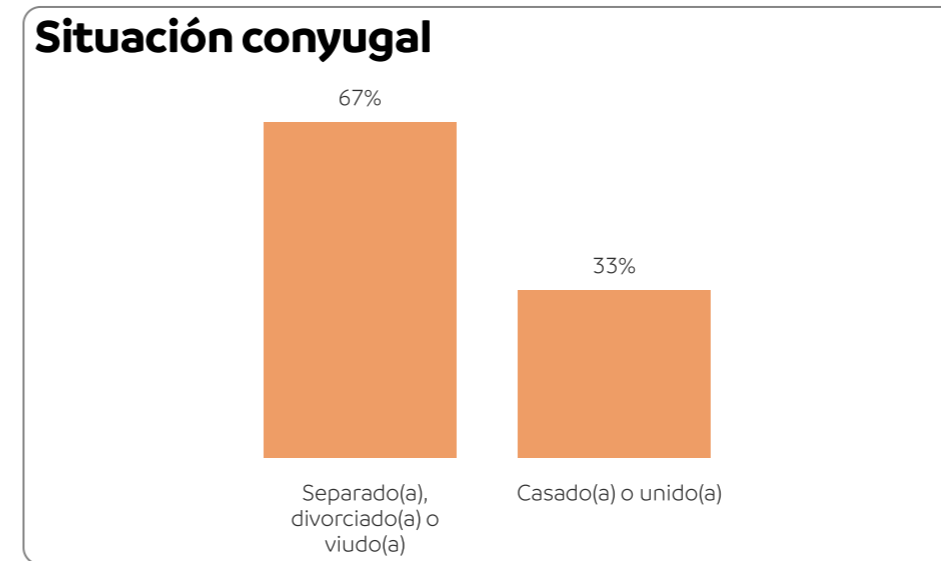
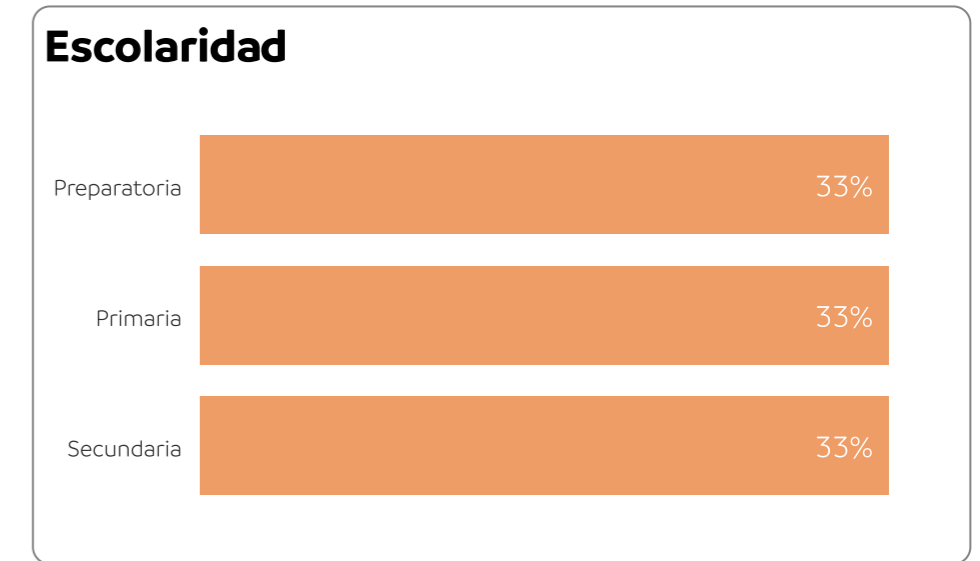
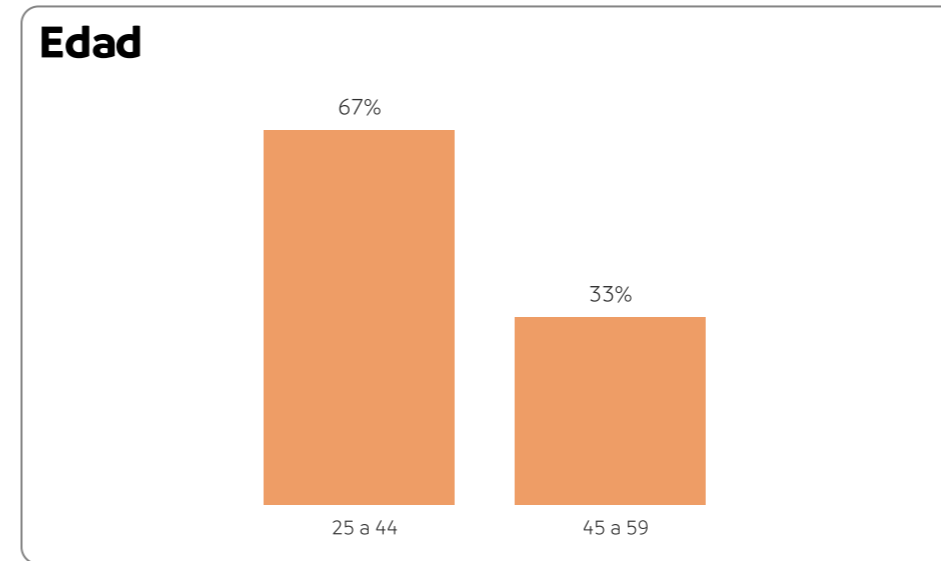
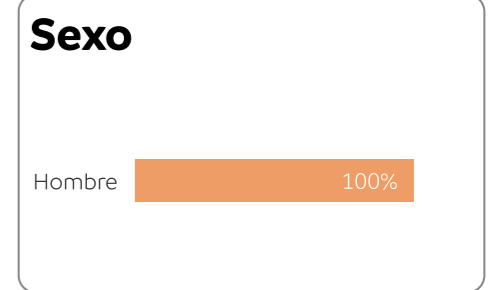


En el municipio de General Zaragoza de enero a junio de 2024, se registraron 3 casos de mujeres en situación de violencia. Al analizar el perfil de las personas afectadas, se encontró que la mayoría de ellas se encuentran en el grupo de edad de 25 a 44 años, tienen escolaridad de nivel secundaria, están casadas, en unión libre, separadas, divorciadas o viudas y dedican su tiempo principalmente al trabajo ya sea dentro o fuera del hogar.

Perfil de la persona agresora

3
Casos de personas agresoras

3
Personas agresoras



En 2024, al mes de junio, se identificaron 3 casos de personas que violentaron a mujeres. Al analizar el perfil de los agresores, se encontró que, en su mayoría, son hombres, pertenecen al rango de edad de 25 a 44 años, tienen escolaridad de nivel primaria, secundaria o preparatoria, están separados(as), divorciados(as) o viudos(as) y se dedican a trabajar.

General Zaragoza

En General Zaragoza, de enero a junio del 2024, las mujeres se enfrentaron principalmente a violencia económica y psicológica en el ámbito familiar. También se resalta que, en la mayoría de los casos, el responsable de la violencia de género contra la mujer es su cónyuge o pareja y se detecta que los domingos son los días en los que se registraron más casos de violencia.

Durante este periodo, no se registraron órdenes de protección y no hay registros de servicios brindados a mujeres.

Asimismo, se observa que durante este periodo no se registraron casos de feminicidio.

Casos de violencia por tipo y modalidad

-	Económica	Física	Patrimonial	Psicológica	Sexual	Otro
Familiar	3	0	0	3	0	0
Total	3	0	0	3	0	0

Servicios brindados:

No hay registros en el periodo

Vínculo entre la persona en situación de violencia y la persona agresora

Cónyuge o pareja

100%

Órdenes de protección:

No hay registros en el periodo


Número de feminicidios

0

Servicios brindados en otros municipios



Incidencia de violencia de género por semana

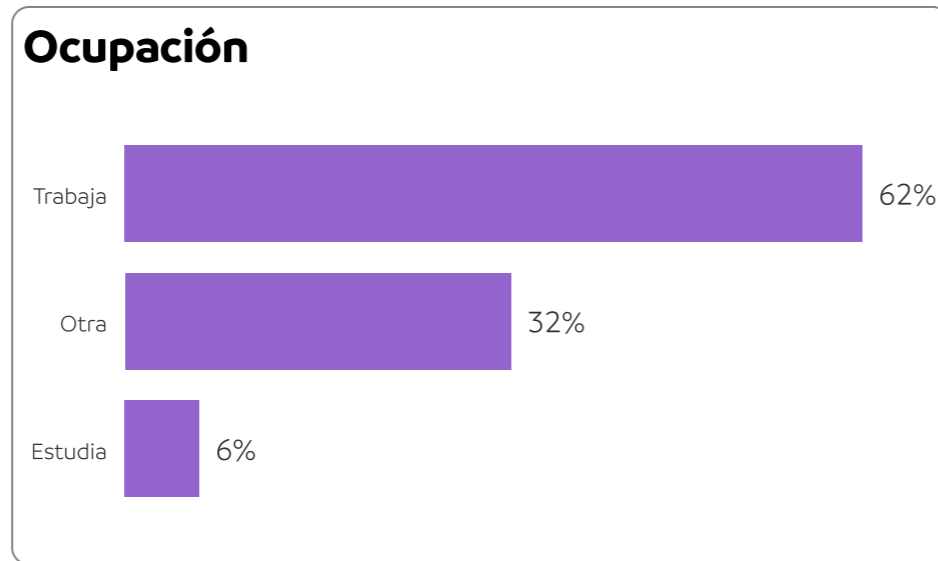
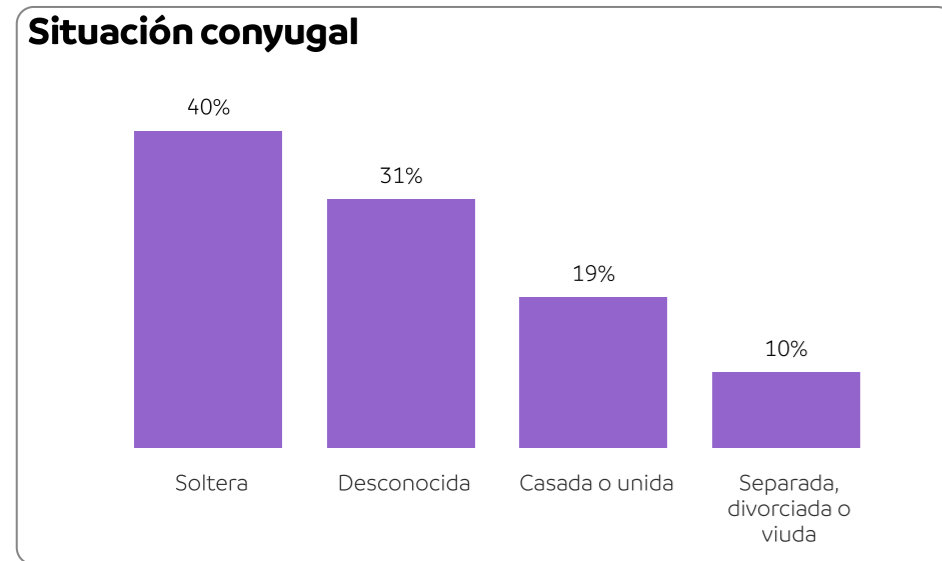
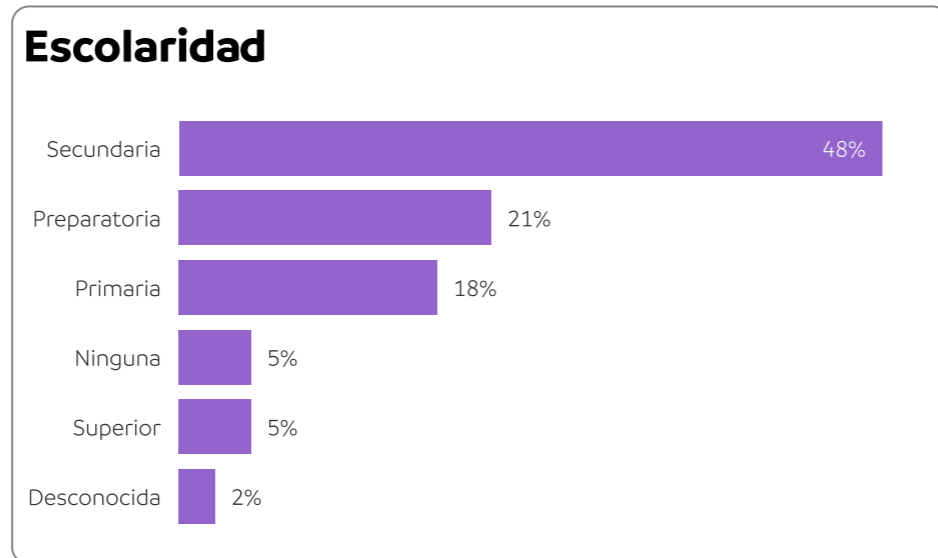
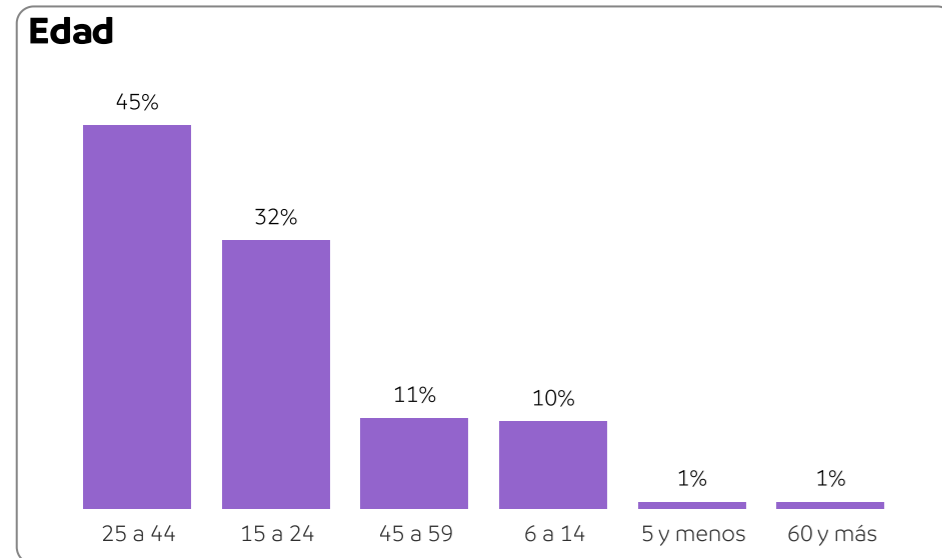
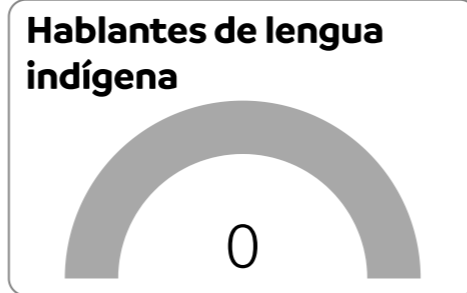


General Zuazua

Perfil de la persona en situación de violencia

242
Casos de mujeres en situación de violencia

230
Mujeres en situación de violencia

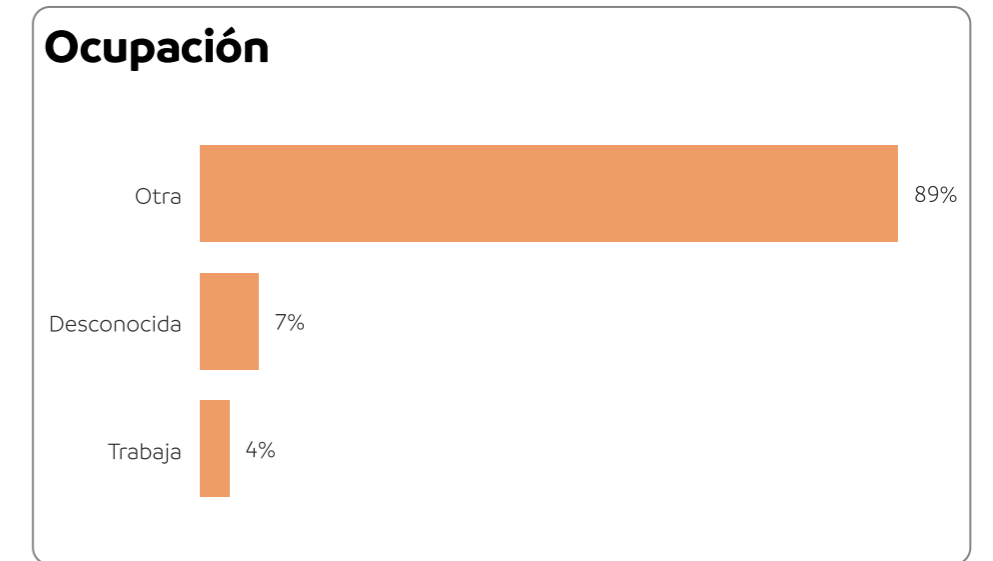
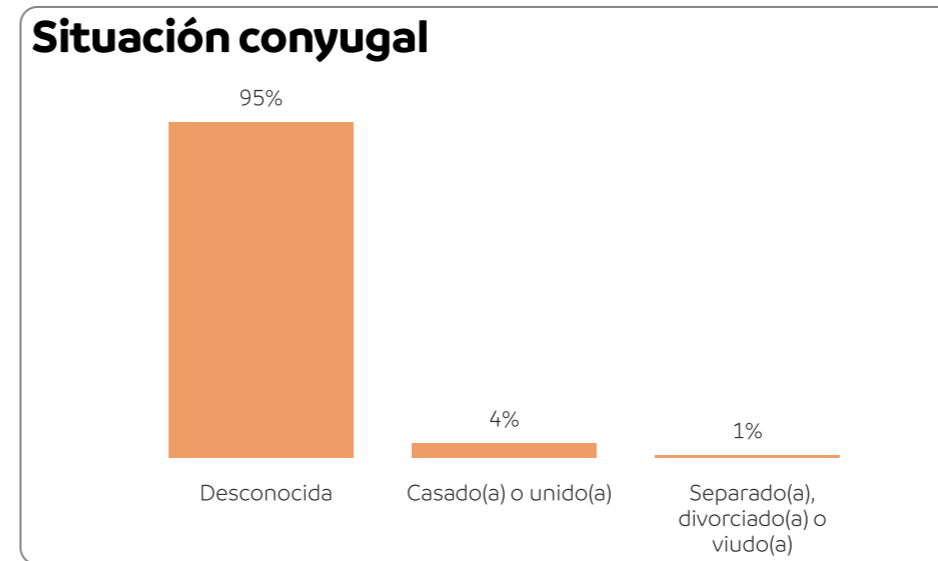
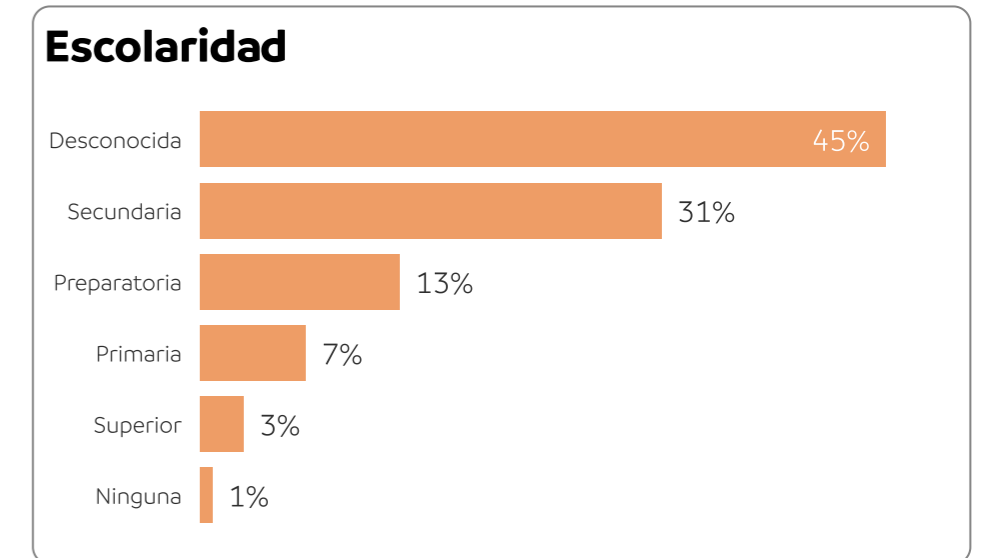
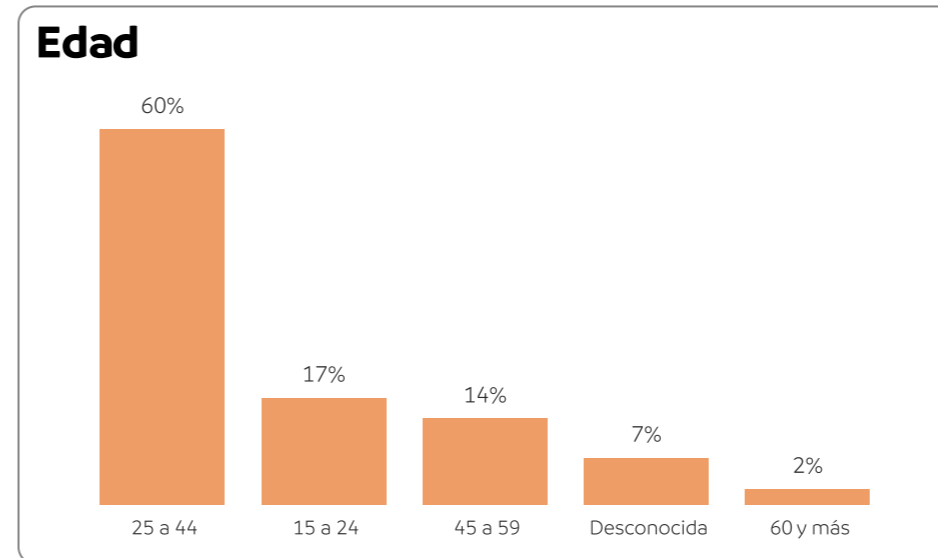
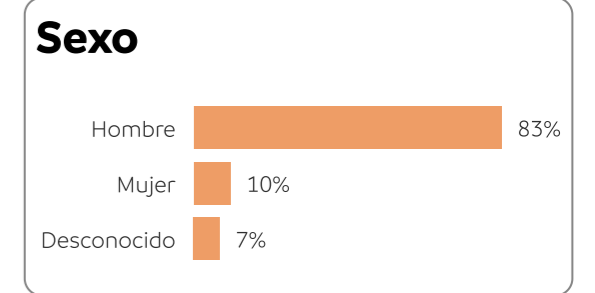


En el municipio de General Zuazua de enero a junio de 2024, se registraron 242 casos de mujeres en situación de violencia. Al analizar el perfil de las personas afectadas, se encontró que la mayoría de ellas se encuentran en el grupo de edad de 25 a 44 años, tienen escolaridad de nivel secundaria, son solteras y dedican su tiempo principalmente al trabajo ya sea dentro o fuera del hogar.

Perfil de la persona agresora

242
Casos de personas agresoras

230
Personas agresoras



En 2024, al mes de junio, se identificaron 242 casos de personas que violentaron a mujeres. Al analizar el perfil de los agresores, se encontró que, en su mayoría, son hombres y pertenecen al rango de edad de 25 a 44 años. Se desconoce la mayor parte de la información respecto a su escolaridad, situación conyugal y ocupación; sin embargo, se sabe que el 31% tienen escolaridad de nivel secundaria, el 4% están casados(as) o en unión libre y el 4% se dedican a trabajar.

General Zuazua

En General Zuazua, de enero a junio del 2024, las mujeres se enfrentaron principalmente a violencia física en el ámbito familiar. También se resalta que, en la mayoría de los casos, el responsable de la violencia de género contra la mujer es su cónyuge o pareja y se detecta que los domingos son los días en los que se registraron más casos de violencia.

Durante este periodo se registró 1 orden de protección de tipo penal y no hay registros de servicios brindados a mujeres.

Asimismo, se observa que durante este periodo no se registraron casos de feminicidio.

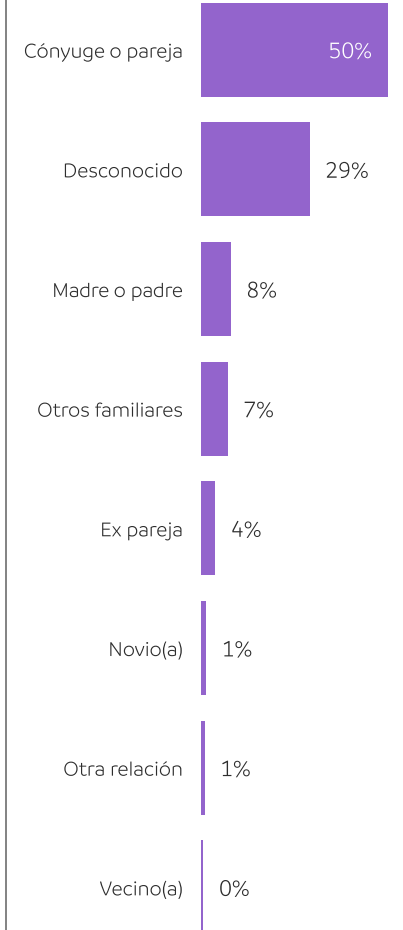
Casos de violencia por tipo y modalidad

	Económica	Física	Patrimonial	Psicológica	Sexual	Otro
Familiar	7	170	8	33	5	1
Digital	0	0	0	1	0	2
Comunitaria	0	2	0	0	47	3
Total	7	172	8	34	52	6

Servicios brindados:

No hay registros en el periodo

Vínculo entre la persona en situación de violencia y la persona agresora



Órdenes de protección:

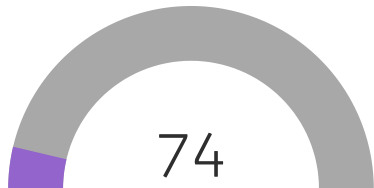
1



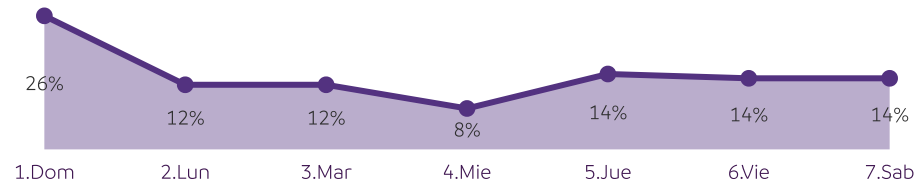
Número de feminicidios

0

Servicios brindados en otros municipios



Incidencia de violencia de género por semana

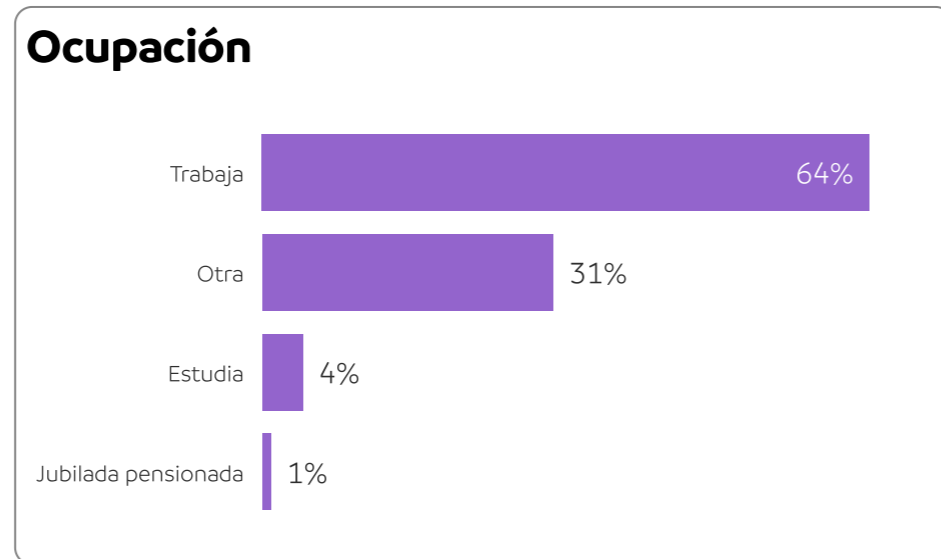
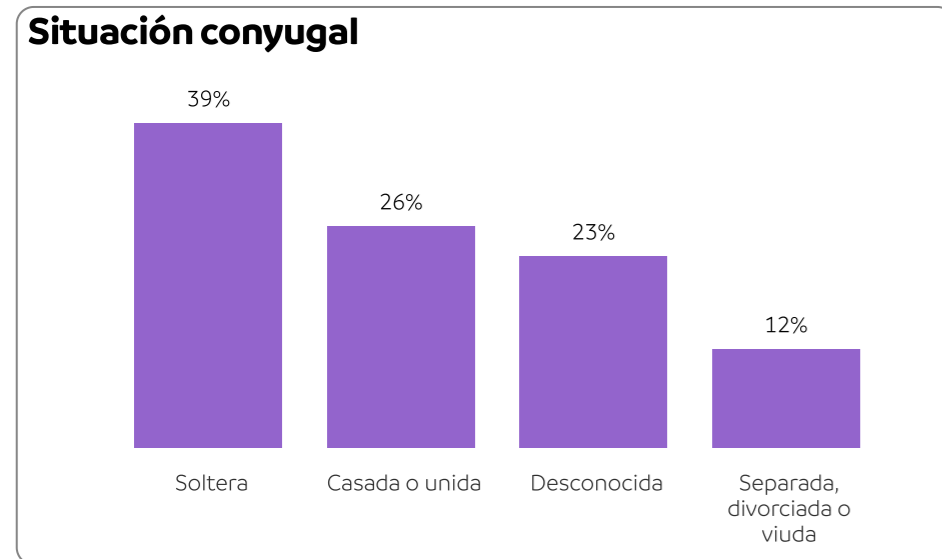
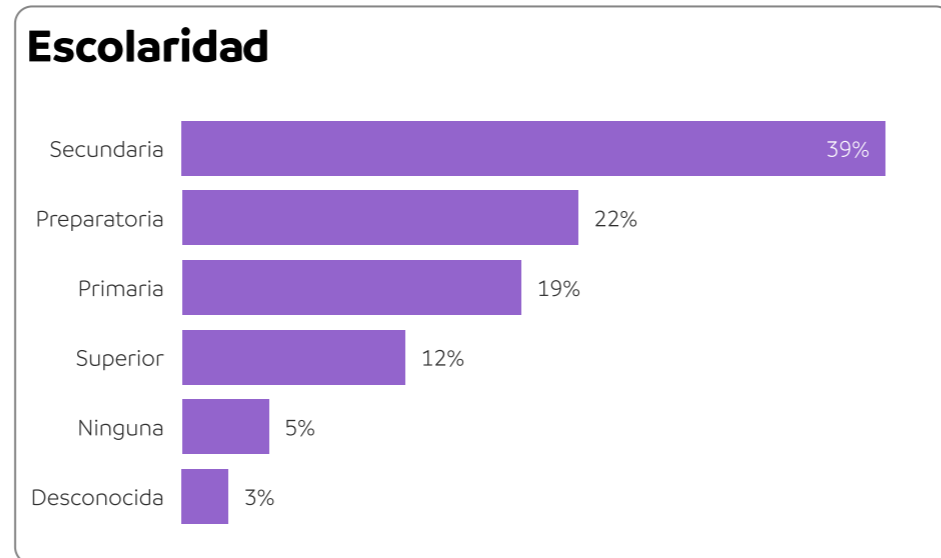
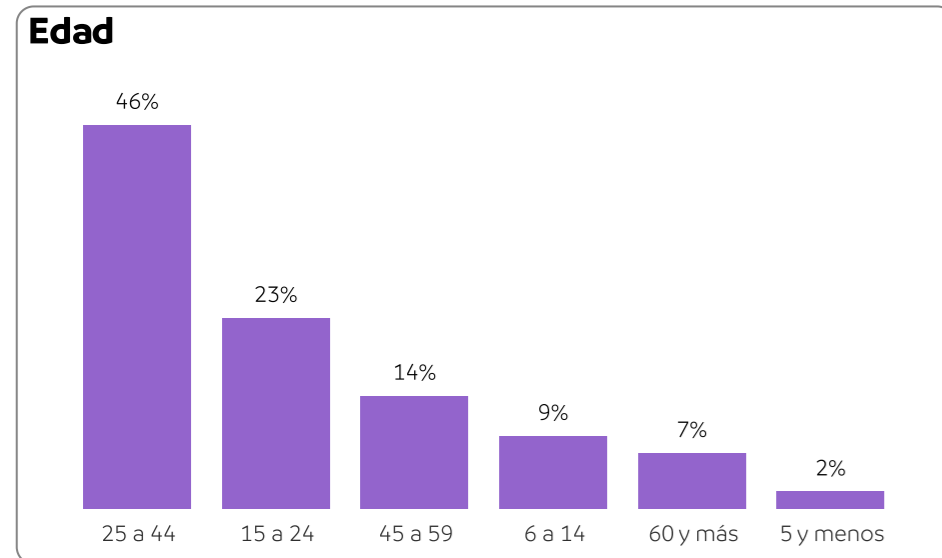
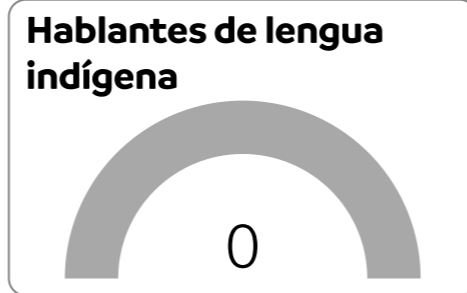


Guadalupe

Perfil de la persona en situación de violencia

974 Casos de mujeres en situación de violencia

922 Mujeres en situación de violencia

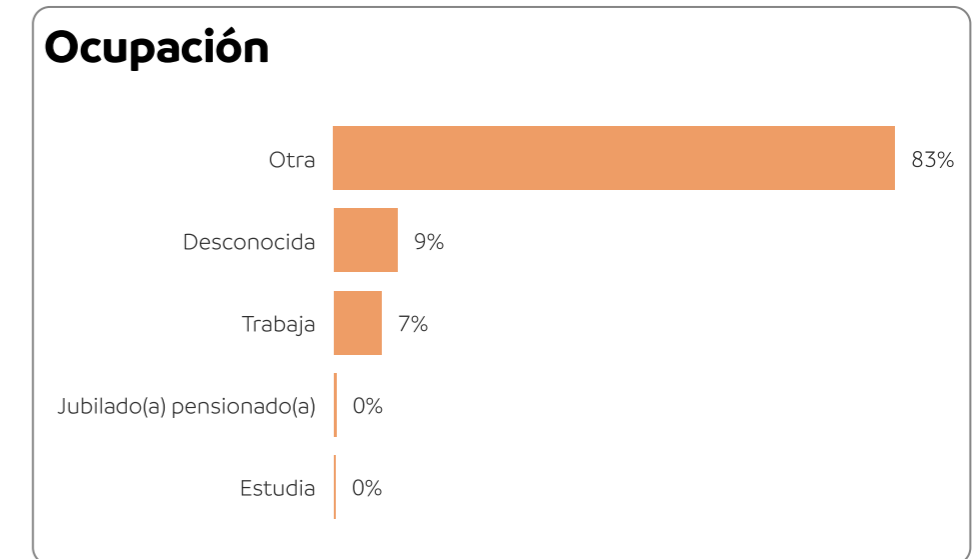
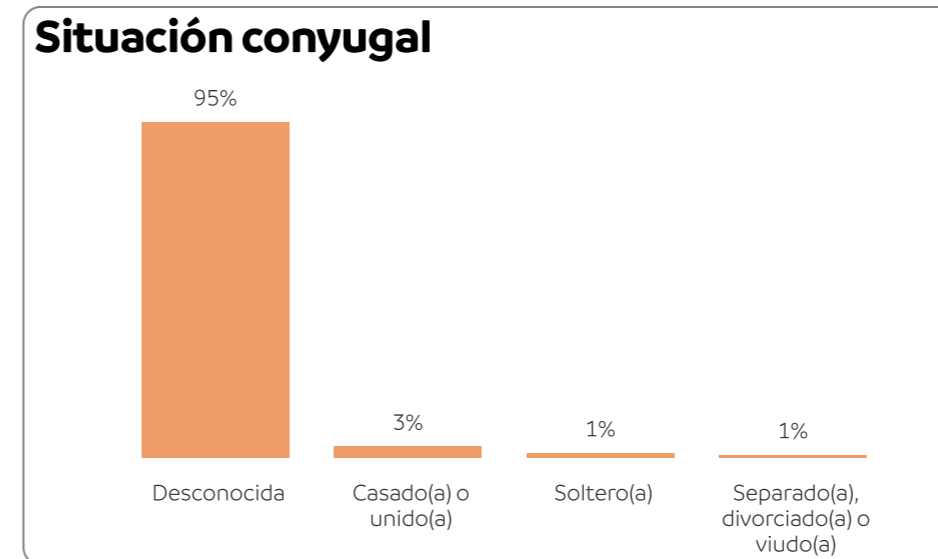
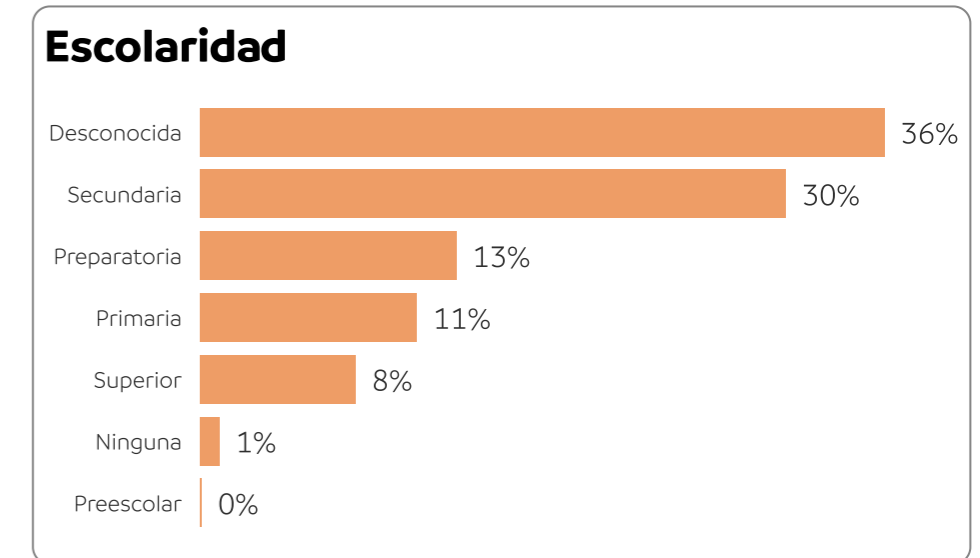
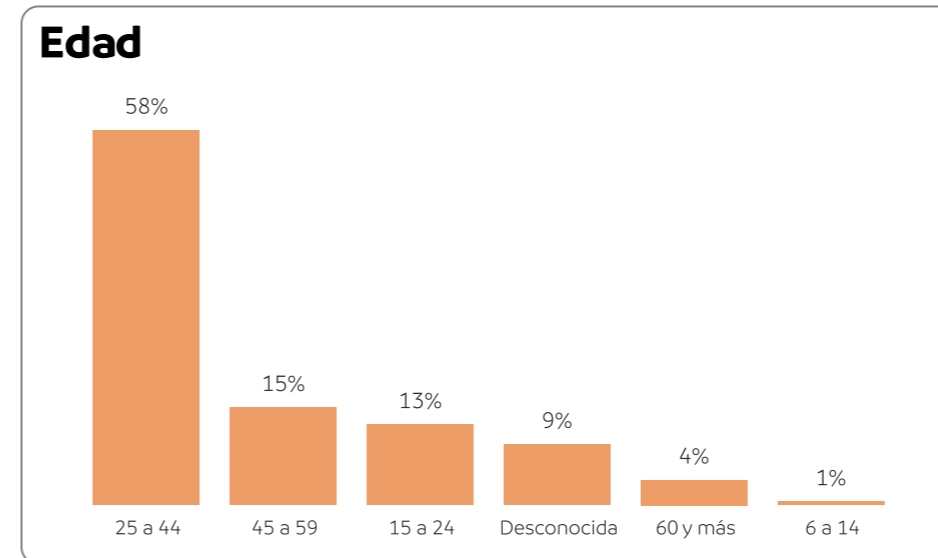
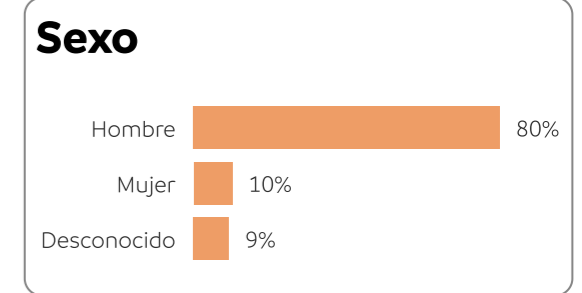


En el municipio de Guadalupe de enero a junio de 2024, se registraron 974 casos de mujeres en situación de violencia. Al analizar el perfil de las personas afectadas, se encontró que la mayoría de ellas se encuentran en el grupo de edad de 25 a 44 años, tienen escolaridad de nivel secundaria, son solteras y dedican su tiempo principalmente al trabajo ya sea dentro o fuera del hogar.

Perfil de la persona agresora

974 Casos de personas agresoras

922 Personas agresoras



En 2024, al mes de junio, se identificaron 974 casos de personas que violentaron a mujeres. Al analizar el perfil de los agresores, se encontró que, en su mayoría, son hombres y pertenecen al rango de edad de 25 a 44 años. Se desconoce la mayor parte de la información respecto a su escolaridad, situación conyugal y ocupación; sin embargo, se sabe que el 30% tienen escolaridad de nivel secundaria, el 3% están casados(as) o en unión libre y el 7% se dedican a trabajar.

Guadalupe

En Guadalupe, de enero a junio del 2024, las mujeres se enfrentaron principalmente a violencia física en el ámbito familiar. También se resalta que, en la mayoría de los casos, el responsable de la violencia de género contra la mujer es su cónyuge o pareja y se detecta que los lunes son los días en los que se registraron más casos de violencia.

En este periodo se registraron 131 órdenes de protección, en su mayoría penales y no hay registros de servicios brindados a mujeres.

Sin embargo, en este periodo se registró 1 caso de feminicidio en la entidad.

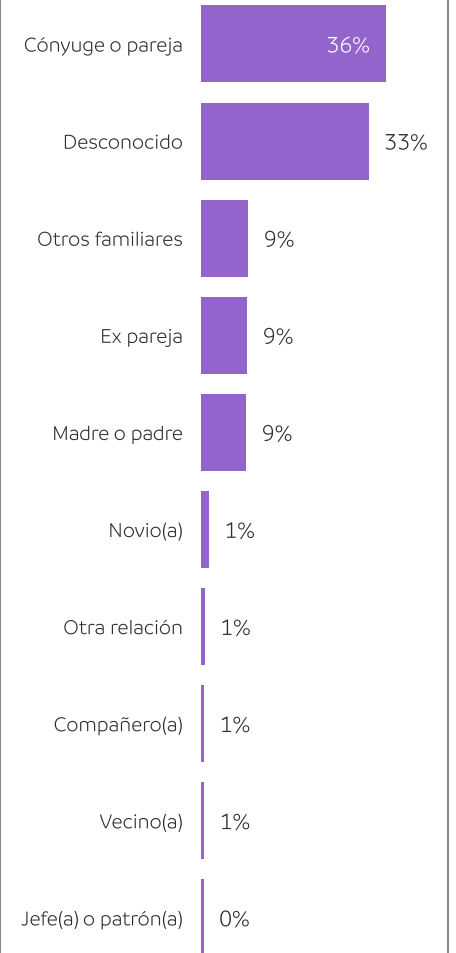
Casos de violencia por tipo y modalidad

	Económica	Física	Patrimonial	Psicológica	Sexual	Otro
Laboral	0	0	0	1	0	0
Feminicida	0	1	0	0	0	0
Familiar	26	665	14	216	12	4
Digital	0	0	0	10	1	9
Comunitaria	0	7	0	7	142	7
Total	26	673	14	234	155	20

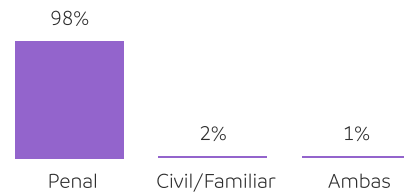
Servicios brindados:

No hay registros en el periodo

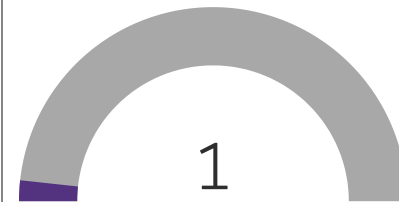
Vínculo entre la persona en situación de violencia y la persona agresora



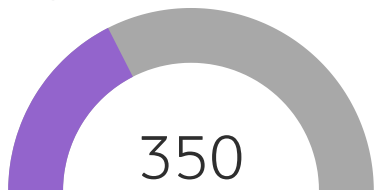
Órdenes de protección: 131



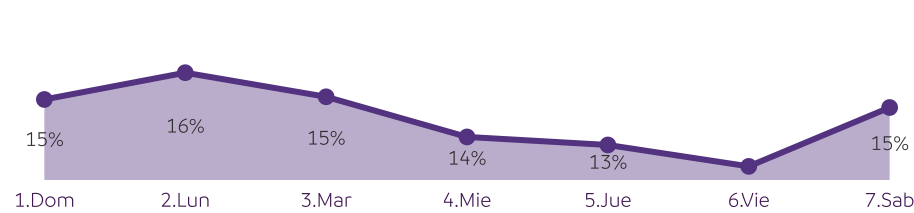
Número de feminicidios



Servicios brindados en otros municipios



Incidencia de violencia de género por semana



Hidalgo

Perfil de la persona en situación de violencia

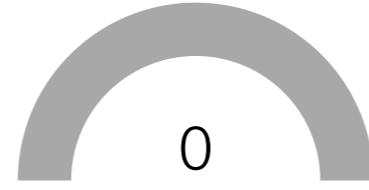
36

Casos de mujeres en situación de violencia

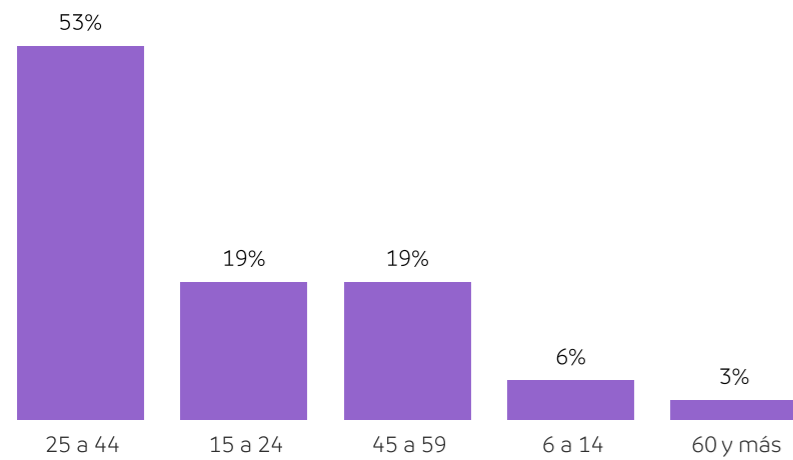
36

Mujeres en situación de violencia

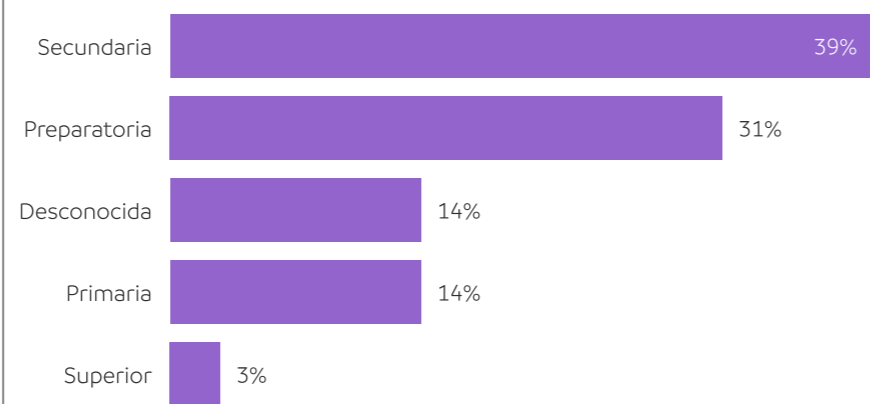
Hablantes de lengua indígena



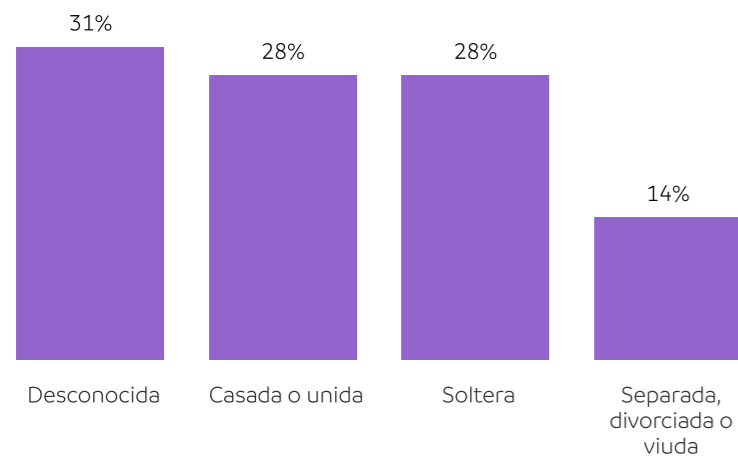
Edad



Escolaridad



Situación conyugal



Ocupación



En el municipio de Hidalgo de enero a junio de 2024, se registraron 36 casos de mujeres en situación de violencia. Al analizar el perfil de las personas afectadas, se encontró que la mayoría de ellas se encuentran en el grupo de edad de 25 a 44 años, tienen escolaridad de nivel secundaria, están solteras, casadas o en unión y dedican su tiempo principalmente al trabajo ya sea dentro o fuera del hogar.

Perfil de la persona agresora

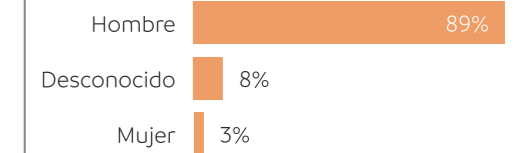
36

Casos de personas agresoras

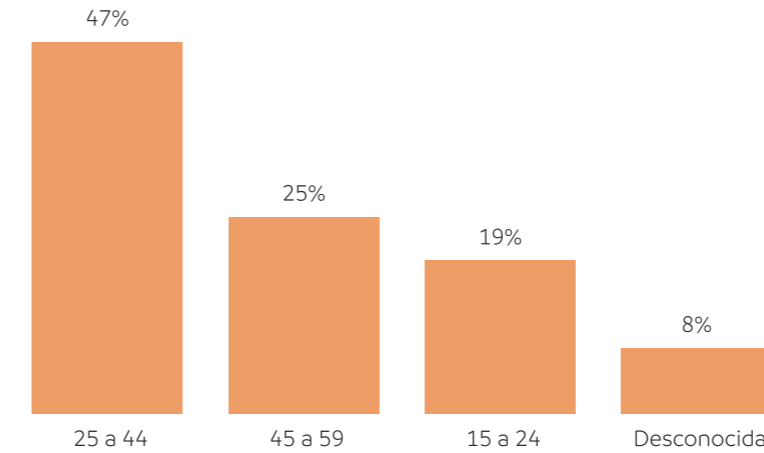
36

Personas agresoras

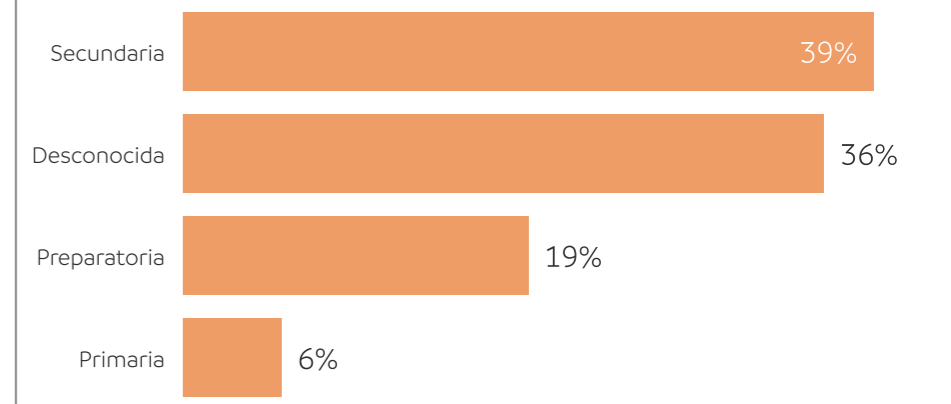
Sexo



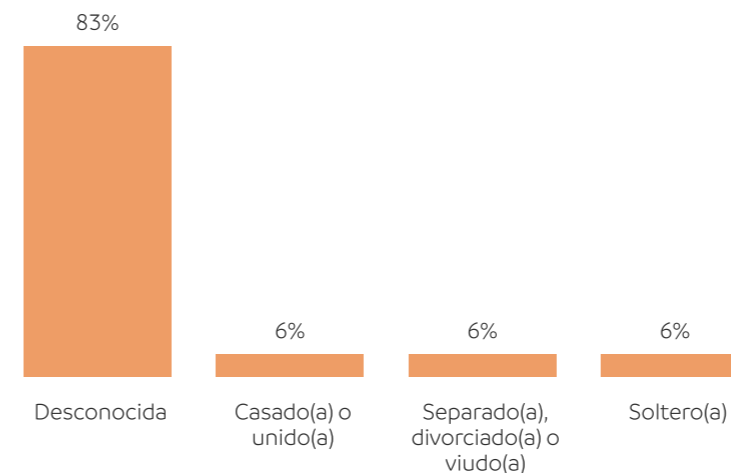
Edad



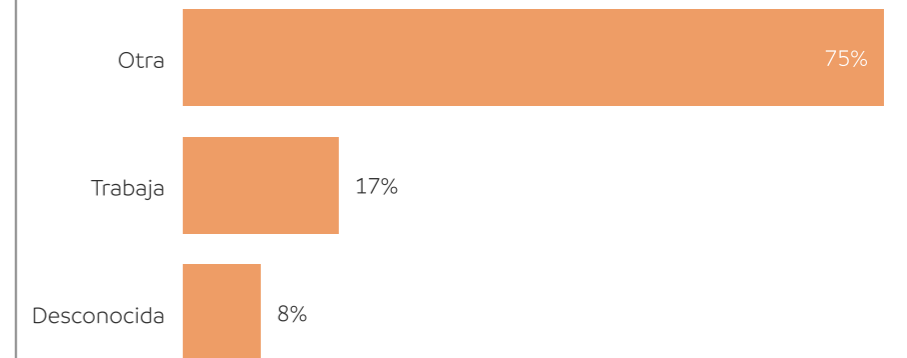
Escolaridad



Situación conyugal



Ocupación



En 2024, al mes de junio, se identificaron 36 casos de personas que violentaron a mujeres. Al analizar sus perfiles, se encontró que, en su mayoría, son hombres que pertenecen al rango de edad de 25 a 44 años y tienen escolaridad de nivel secundaria. Se desconoce la mayor parte de la información respecto a su situación conyugal y ocupación; sin embargo, se sabe que el 18% están solteros(as), casados(as), en unión libre, separados(as), divorciados(as) y el 17% se dedican a trabajar.

Hidalgo

En Hidalgo, de enero a junio del 2024, las mujeres se enfrentaron principalmente a violencia física en el ámbito familiar. También se resalta que, en la mayoría de los casos, el responsable de la violencia de género contra la mujer es su cónyuge o pareja y se detecta que los domingos y jueves son los días en los que se registraron más casos de violencia.

En este periodo se registraron 4 órdenes de protección, en su mayoría penales y no hay registros de servicios brindados a mujeres.

Asimismo, se observa que durante este periodo no se registraron casos de feminicidio.

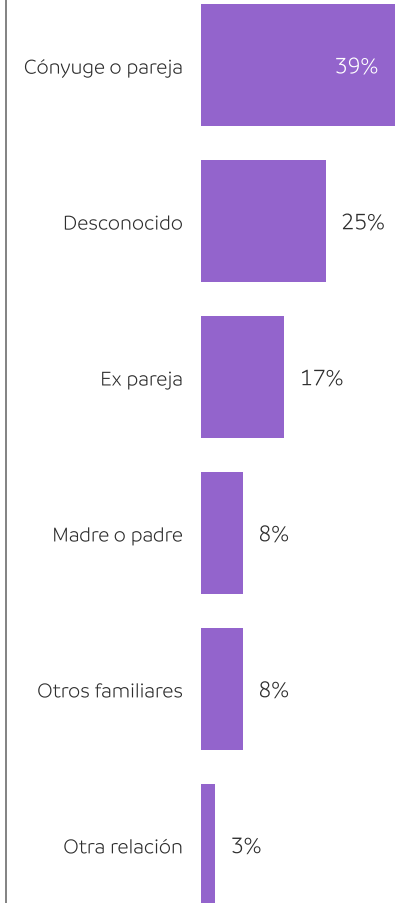
Casos de violencia por tipo y modalidad

-	Económica	Física	Patrimonial	Psicológica	Sexual	Otro
Familiar	3	26	2	9	1	0
Comunitaria	0	0	0	0	6	0
Total	3	26	2	9	7	0

Servicios brindados:

No hay registros en el periodo

Vínculo entre la persona en situación de violencia y la persona agresora



Órdenes de protección:

4

100%

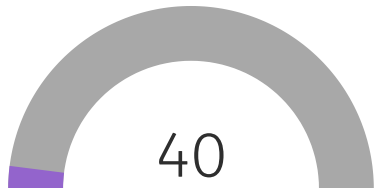


Penal

Número de feminicidios

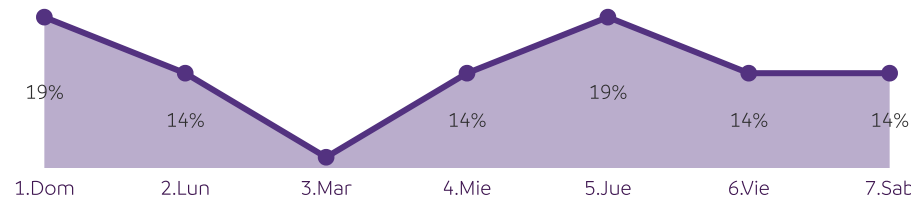
0

Servicios brindados en otros municipios



40

Incidencia de violencia de género por semana

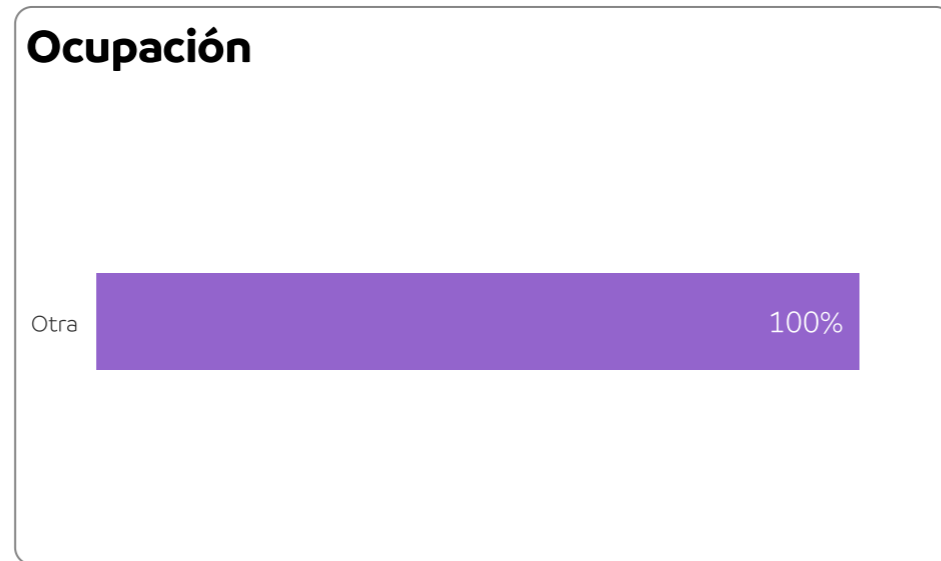
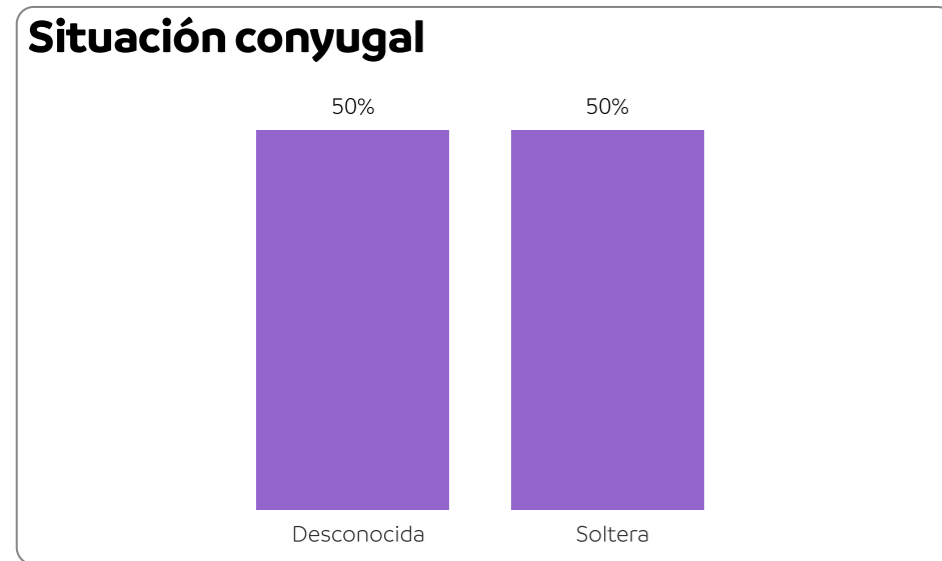
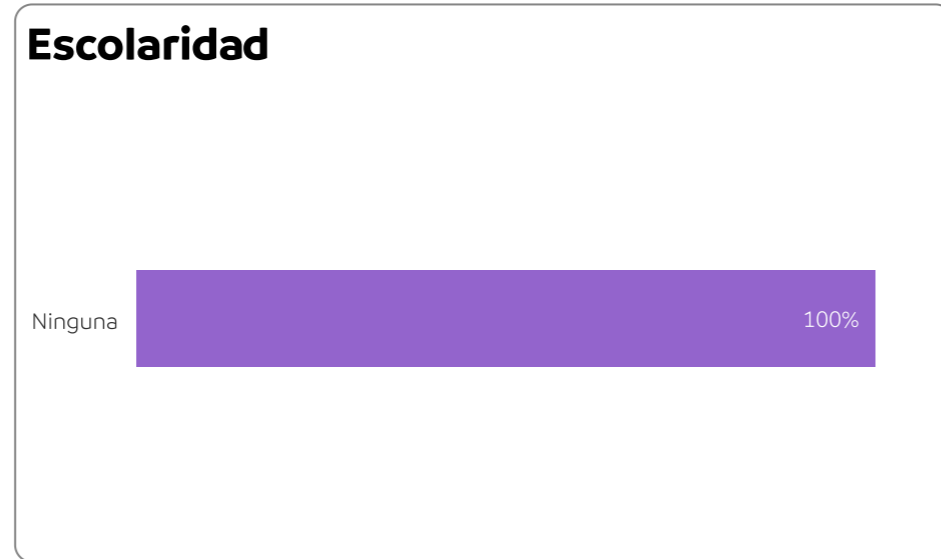
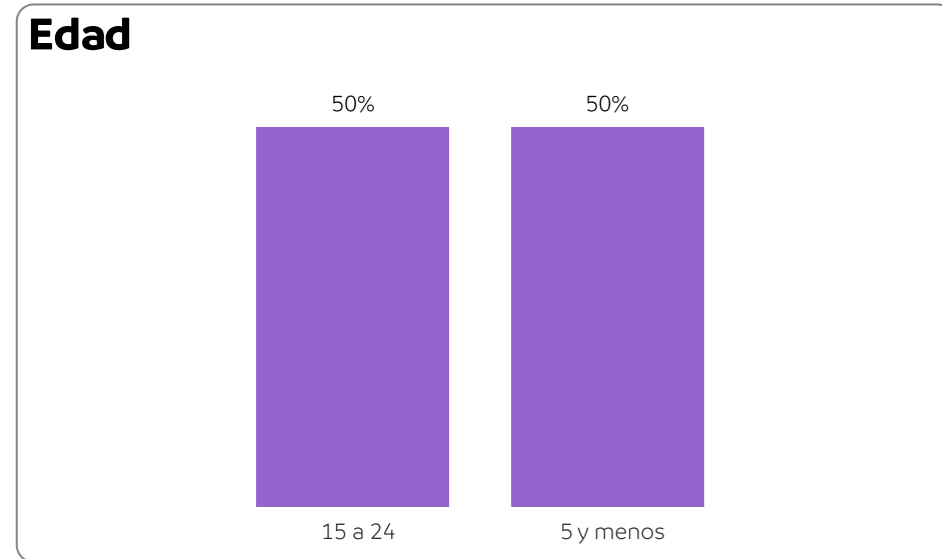


Higueras

Perfil de la persona en situación de violencia

2
Casos de mujeres en situación de violencia

2
Mujeres en situación de violencia

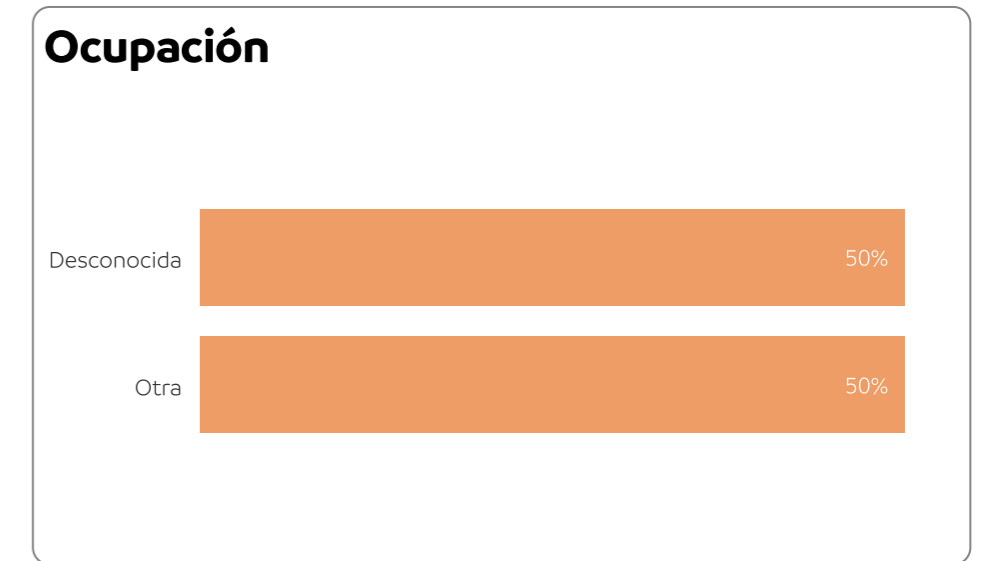
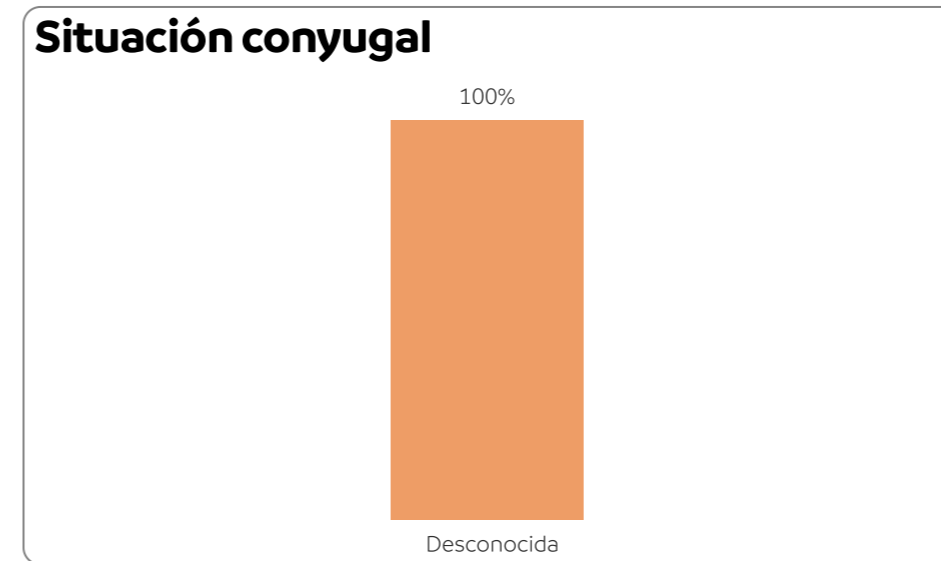
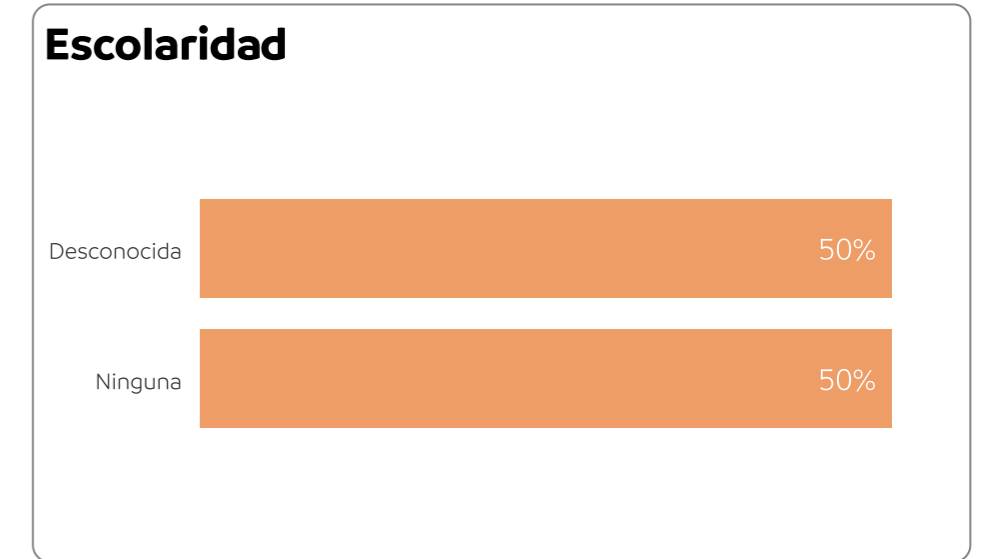
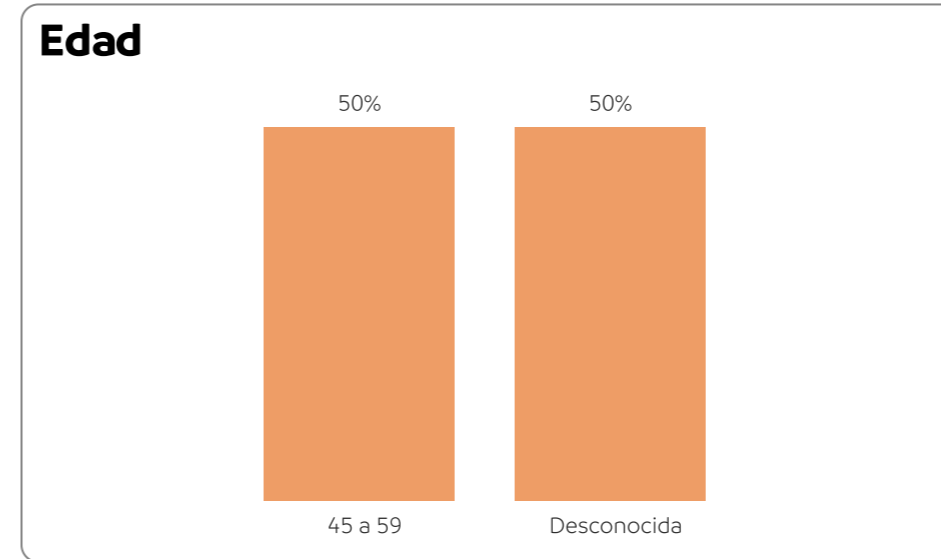
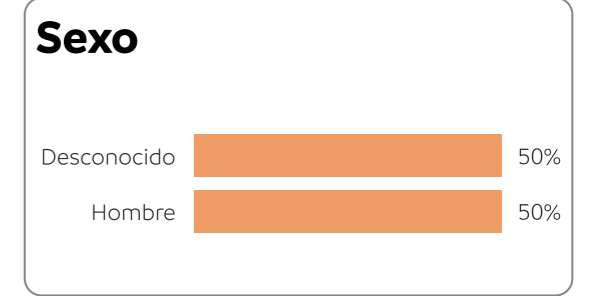


En el municipio de Higueras de enero a junio de 2024, se registraron 2 casos de mujeres en situación de violencia. Al analizar el perfil de las personas afectadas, se encontró que la mayoría de ellas se encuentran en los grupos de edad de 15 a 24 y de menos de 5 años; y están solteras.

Perfil de la persona agresora

2
Casos de personas agresoras

2
Personas agresoras



En 2024, al mes de junio, se identificaron 2 casos de personas que violentaron a mujeres. Al analizar el perfil de los agresores, se encontró que, en su mayoría, son hombres y pertenecen al rango de edad de 45 a 59 años. Se desconoce la mayor parte de la información respecto a su escolaridad, situación conyugal y ocupación.

Higueras

En Higueras, de enero a junio del 2024, las mujeres se enfrentaron principalmente a violencia sexual en el ámbito comunitario. También se resalta que, en la mayoría de los casos, el responsable de la violencia de género contra la mujer es algún familiar y se detecta que los lunes y jueves son los días en los que se registraron más casos de violencia.

Durante este periodo, no se registraron órdenes de protección y no hay registros de servicios brindados a mujeres.

Asimismo, se observa que durante este periodo no se registraron casos de feminicidio.

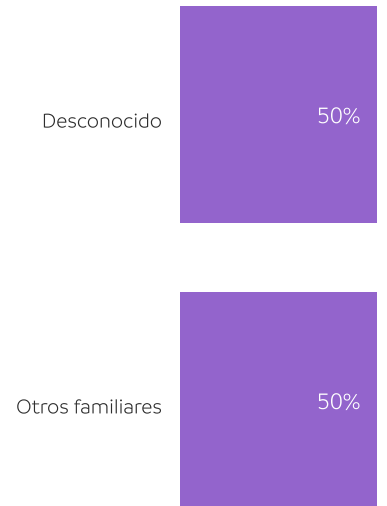
Casos de violencia por tipo y modalidad

-	Económica	Física	Patrimonial	Psicológica	Sexual	Otro
Comunitaria	0	0	0	0	2	0
Total	0	0	0	0	2	0

Servicios brindados:

No hay registros en el periodo

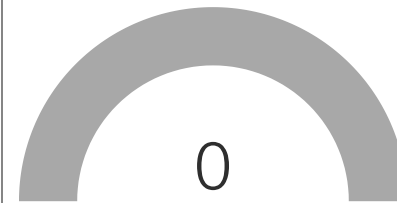
Vínculo entre la persona en situación de violencia y la persona agresora



Órdenes de protección:

No hay registros en el periodo

Número de feminicidios



Servicios brindados en otros municipios

No hay registros en el periodo

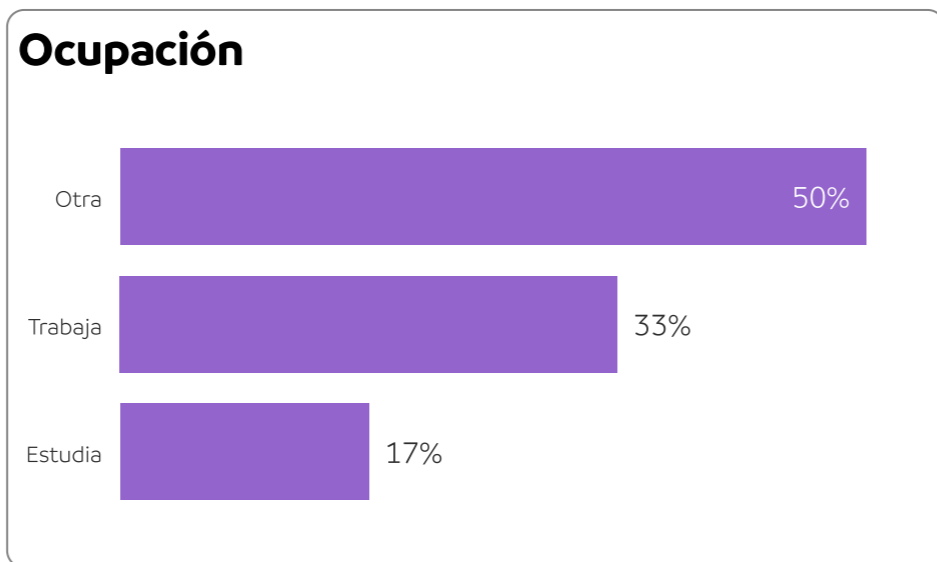
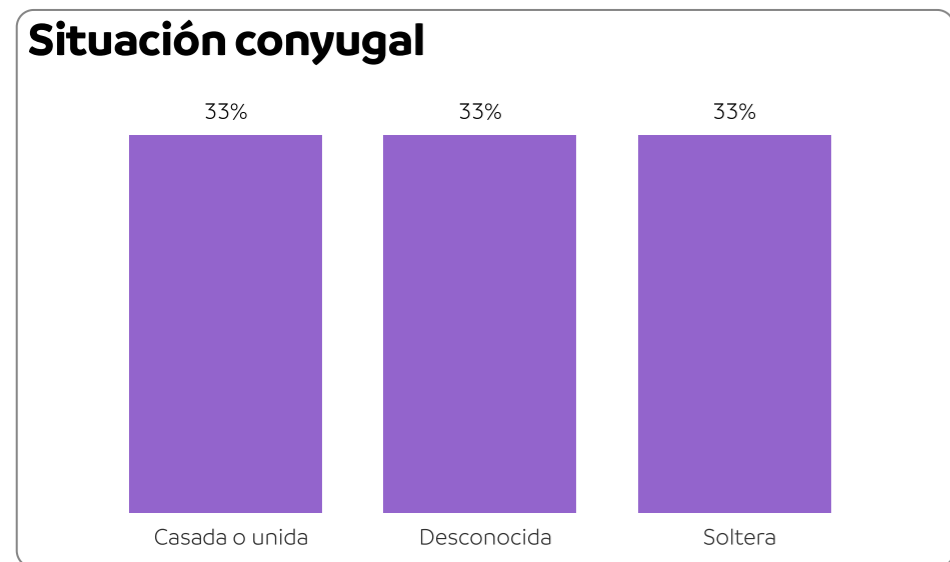
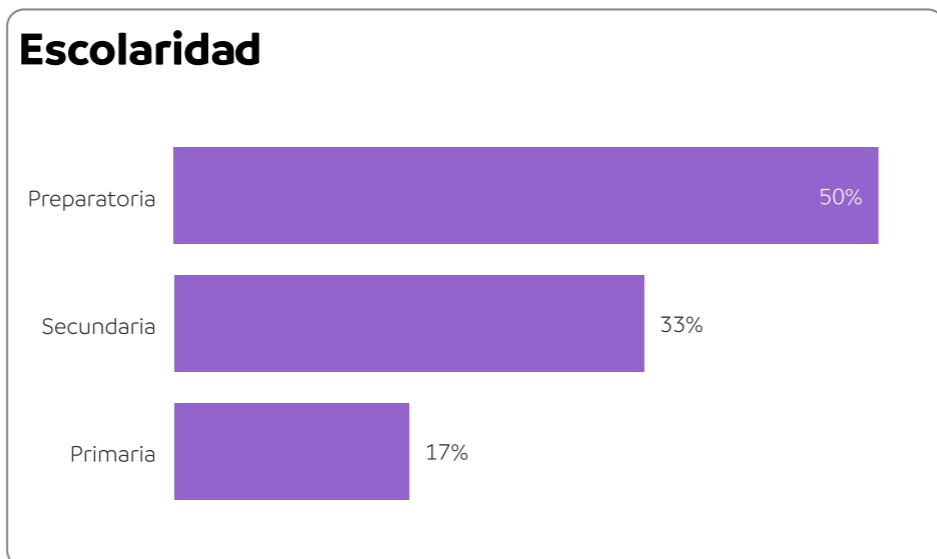
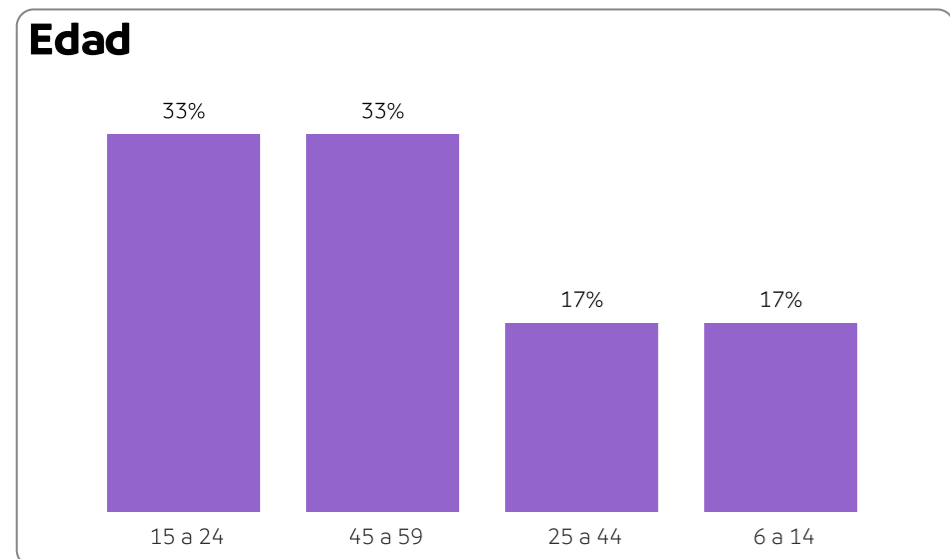
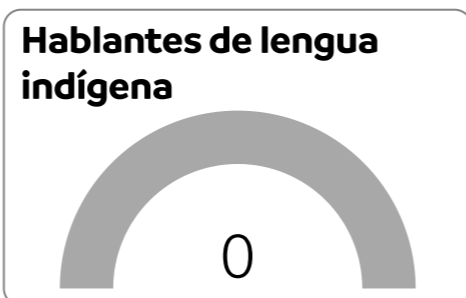
Incidencia de violencia de género por semana



Hualahuises

Perfil de la persona en situación de violencia

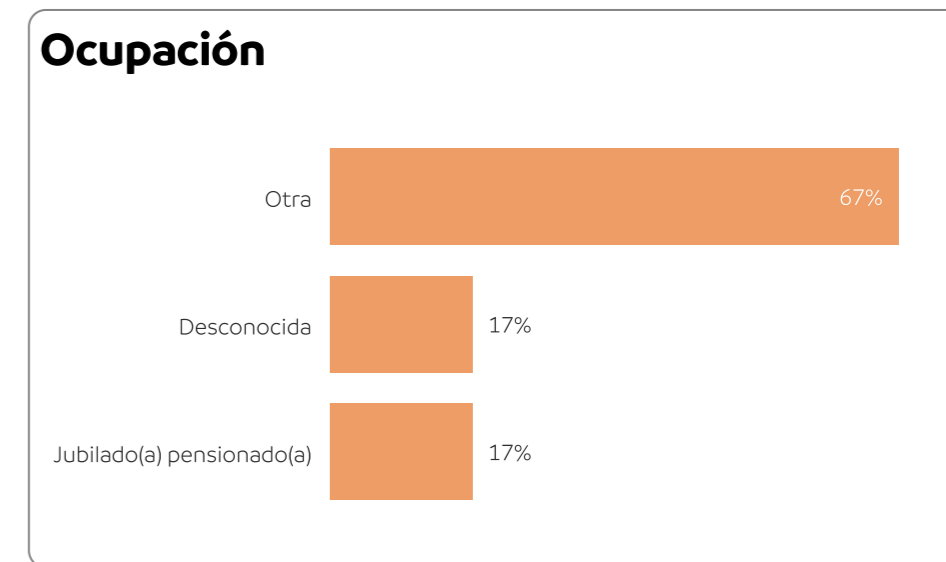
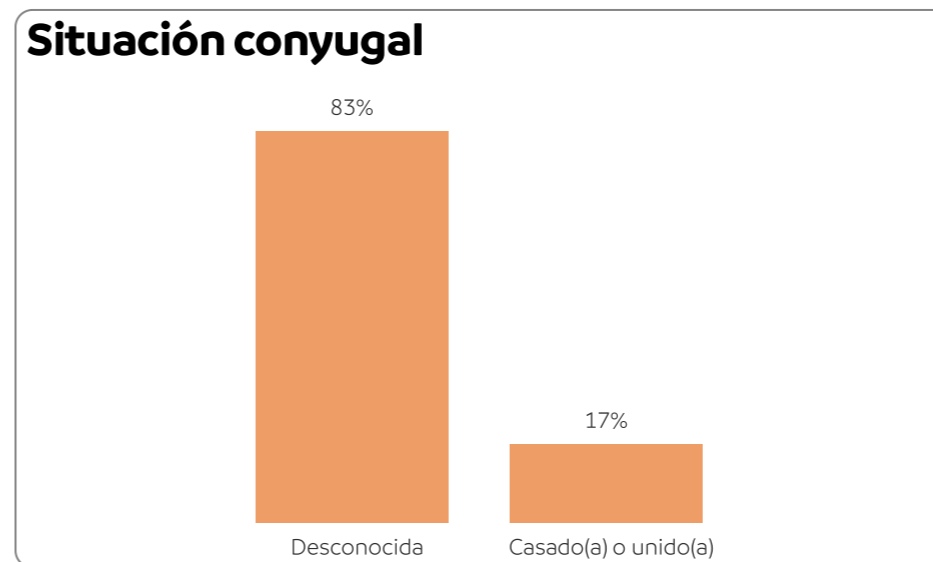
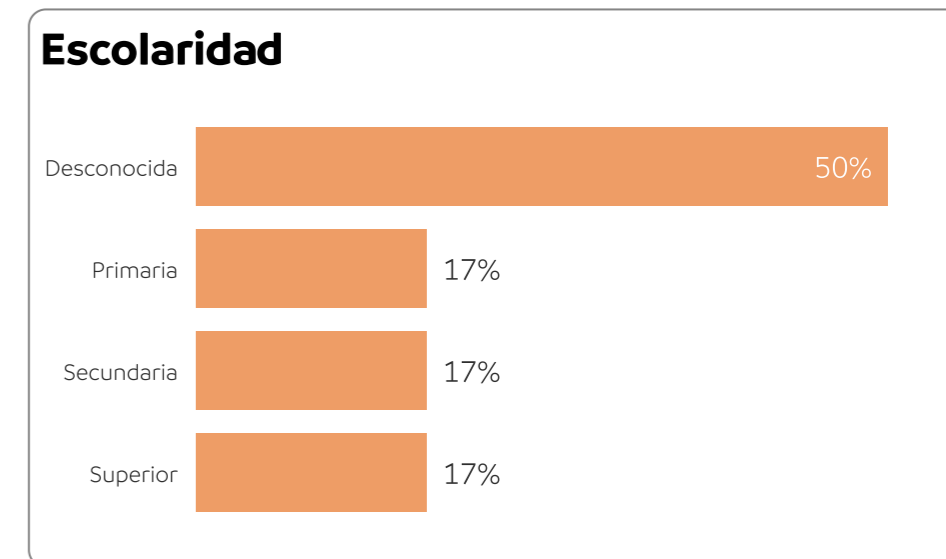
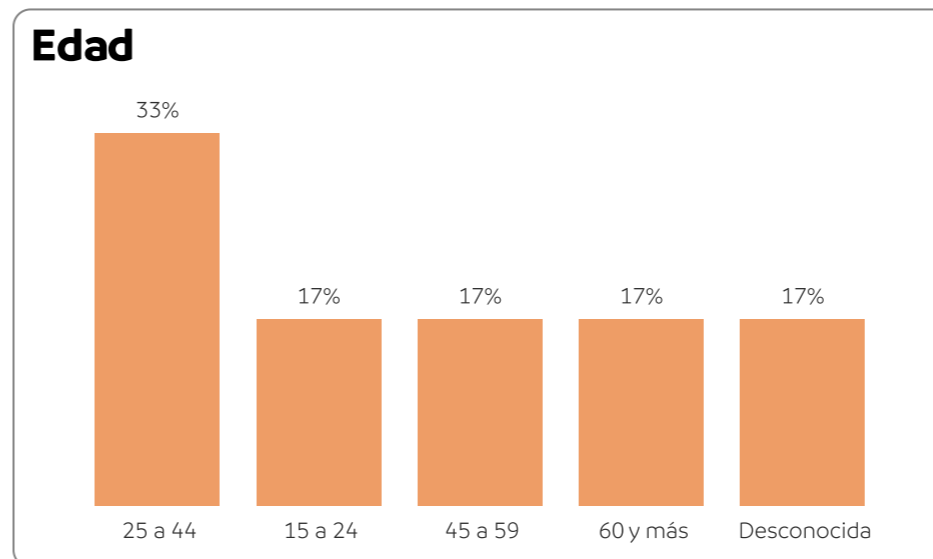
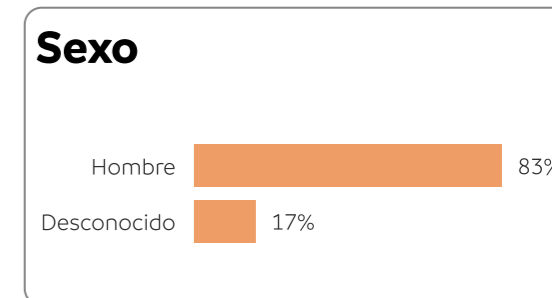
6 Casos de mujeres en situación de violencia **6** Mujeres en situación de violencia



En el municipio de Hualahuises de enero a junio de 2024, se registraron 6 casos de mujeres en situación de violencia. Al analizar el perfil de las personas afectadas, se encontró que la mayoría de ellas se encuentran en los grupos de edad de 15 a 24 y de 45 a 59 años, tienen escolaridad de nivel preparatoria, están solteras, casadas o en unión libre. También, se observa que el 33% dedican su tiempo principalmente al trabajo ya sea dentro o fuera del hogar.

Perfil de la persona agresora

6 Casos de personas agresoras **6** Personas agresoras



En 2024, al mes de junio, se identificaron 6 casos de personas que violentaron a mujeres. Al analizar sus perfiles, se encontró que, en su mayoría, son hombres que pertenecen al rango de edad de 25 a 44 años y tienen escolaridad de nivel primaria, secundaria o superior. Se desconoce la mayor parte de la información respecto a su situación conyugal y ocupación; sin embargo, se sabe que el 17% están casados(as) o en unión libre y el 17% se dedican a su jubilación.

Hualahuises

En Hualahuises, de enero a junio del 2024, las mujeres se enfrentaron principalmente a violencia física y psicológica en el ámbito familiar. También se resalta que, en la mayoría de los casos, el responsable de la violencia de género contra la mujer es su ex-pareja y se detecta que los domingos son los días en los que se registraron más casos de violencia.

Durante este periodo, no se registraron órdenes de protección y no hay registros de servicios brindados a mujeres.

Asimismo, se observa que durante este periodo no se registraron casos de feminicidio.

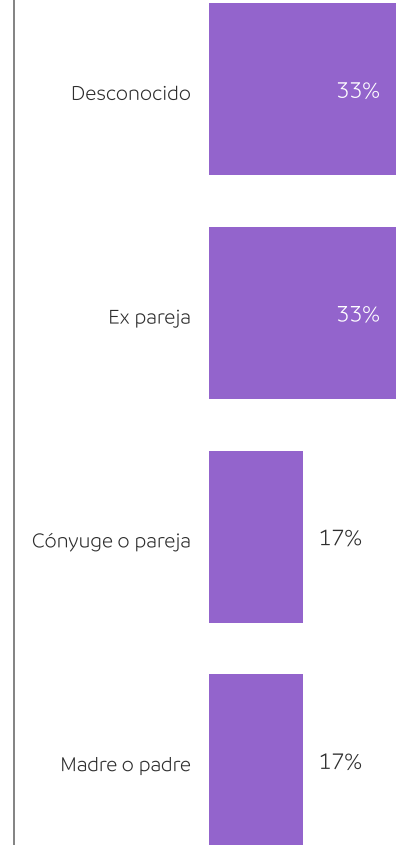
Casos de violencia por tipo y modalidad

-	Económica	Física	Patrimonial	Psicológica	Sexual	Otro
Familiar	0	2	0	2	0	0
Comunitaria	0	0	0	1	1	0
Total	0	2	0	3	1	0

Servicios brindados:

No hay registros en el periodo

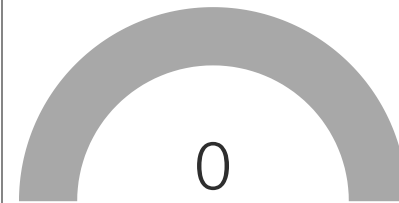
Vínculo entre la persona en situación de violencia y la persona agresora



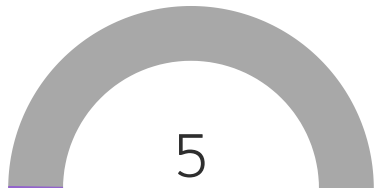
Órdenes de protección:

No hay registros en el periodo

Número de feminicidios



Servicios brindados en otros municipios



Incidencia de violencia de género por semana



Iturbide

Perfil de la persona en situación de violencia

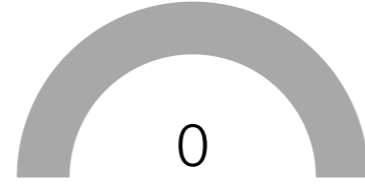
7

Casos de mujeres en situación de violencia

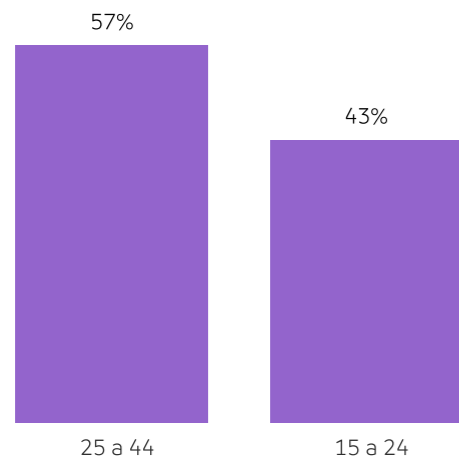
7

Mujeres en situación de violencia

Hablantes de lengua indígena



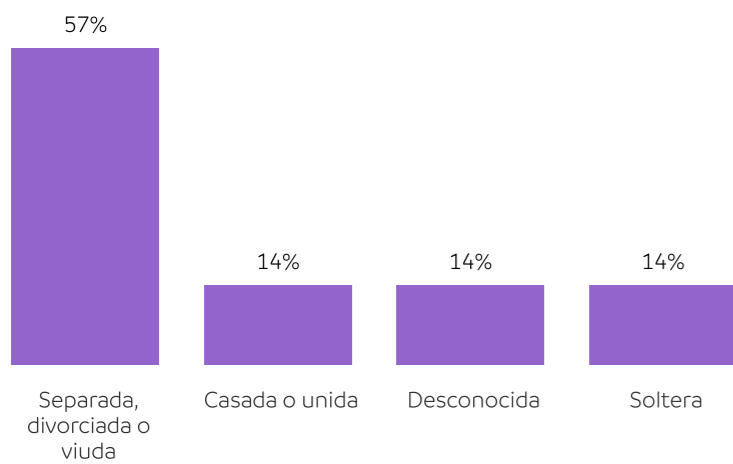
Edad



Escolaridad



Situación conyugal



Ocupación



En el municipio de Iturbide de enero a junio de 2024, se registraron 7 casos de mujeres en situación de violencia. Al analizar el perfil de las personas afectadas, se encontró que la mayoría de ellas se encuentran en el grupo de edad de 25 a 44 años, tienen escolaridad de nivel secundaria, están separadas, divorciadas o viudas y dedican su tiempo principalmente al trabajo ya sea dentro o fuera del hogar.

Perfil de la persona agresora

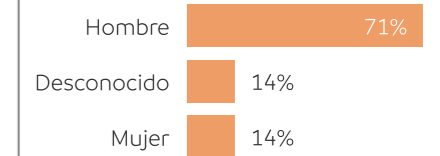
7

Casos de personas agresoras

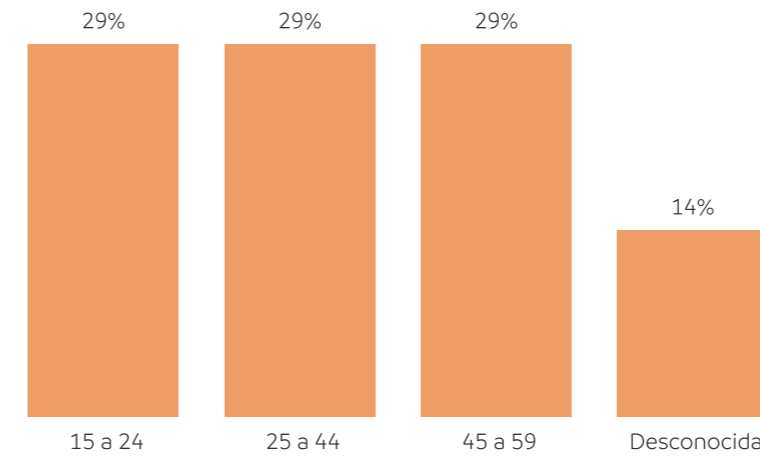
7

Personas agresoras

Sexo



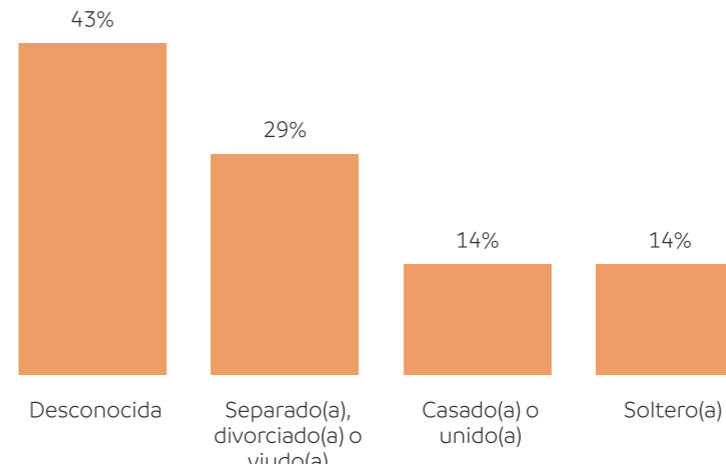
Edad



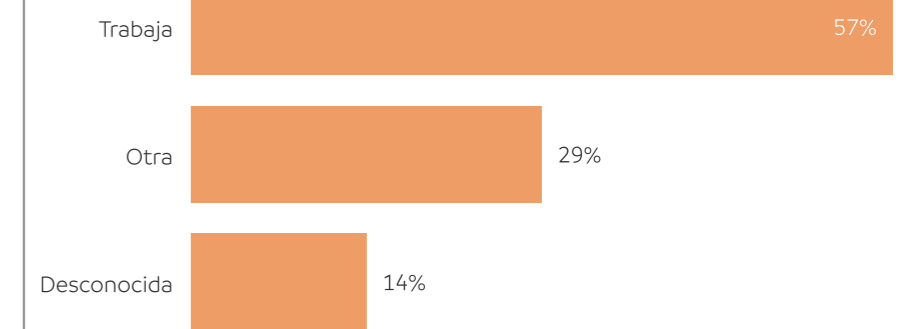
Escolaridad



Situación conyugal



Ocupación



En 2024, al mes de junio, se identificaron 7 casos de personas que violentaron a mujeres. Al analizar el perfil de los agresores, se encontró que, en su mayoría, son hombres y pertenecen al rango de edad de 15 a 59 años, tienen escolaridad de nivel secundaria y se dedican a trabajar. Se desconoce la mayor parte de la información respecto a su situación conyugal; sin embargo, se sabe que el 29% están separados(as), divorciados(as) o viudos(as).

Iturbide

En Iturbide, de enero a junio del 2024, las mujeres se enfrentaron principalmente a violencia psicológica en el ámbito familiar. También se resalta que, en la mayoría de los casos, el responsable de la violencia de género contra la mujer es su cónyuge o pareja y se detecta que los jueves son los días en los que se registraron más casos de violencia.

Durante este periodo, no se registraron órdenes de protección y no hay registros de servicios brindados a mujeres.

Asimismo, se observa que durante este periodo no se registraron casos de feminicidio.

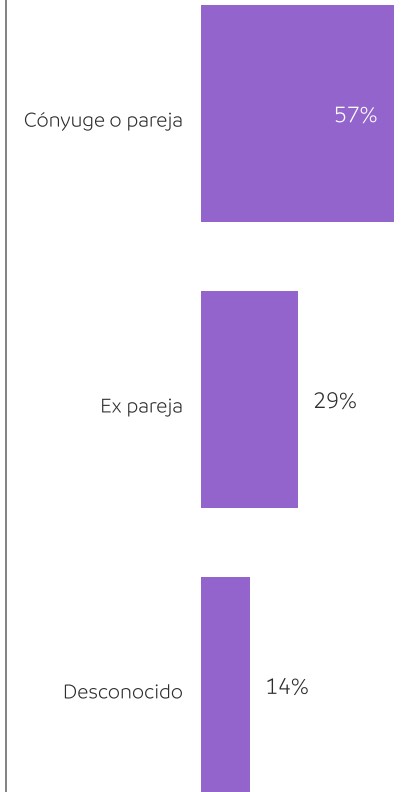
Casos de violencia por tipo y modalidad

-	Económica	Física	Patrimonial	Psicológica	Sexual	Otro
Familiar	2	3	1	4	0	0
Comunitaria	0	0	0	0	1	0
Total	2	3	1	4	1	0

Servicios brindados:

No hay registros en el periodo

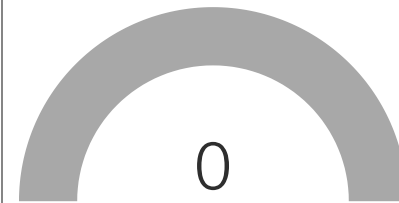
Vínculo entre la persona en situación de violencia y la persona agresora



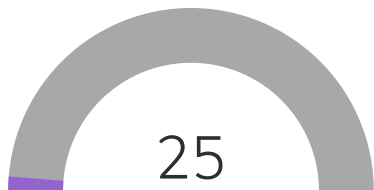
Órdenes de protección:

No hay registros en el periodo

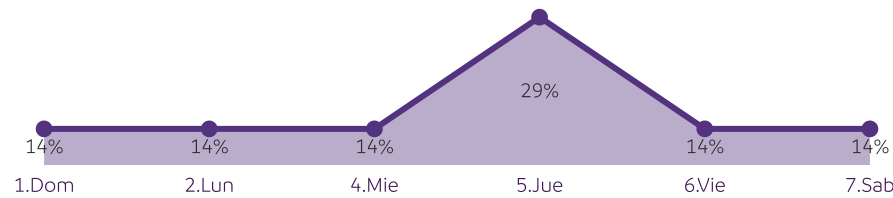
Número de feminicidios



Servicios brindados en otros municipios



Incidencia de violencia de género por semana

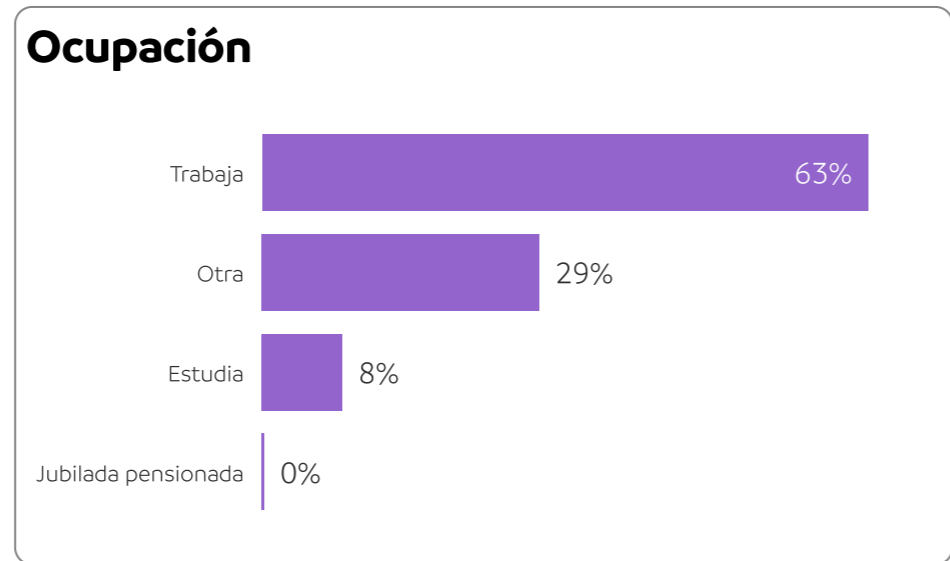
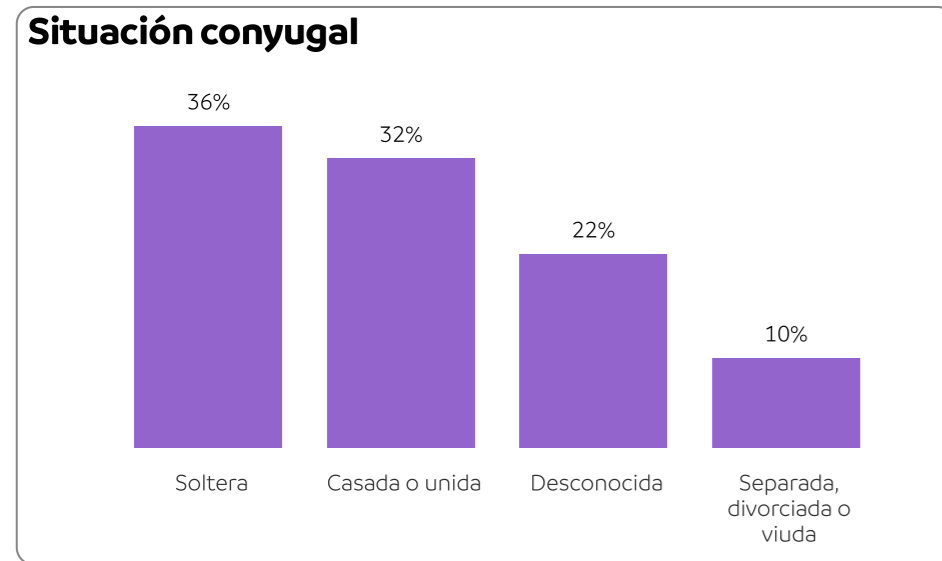
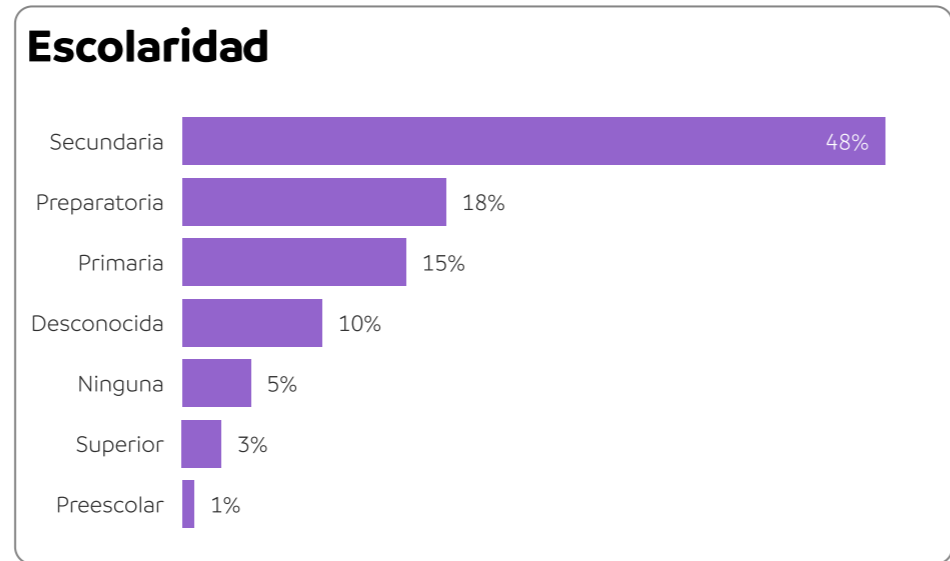
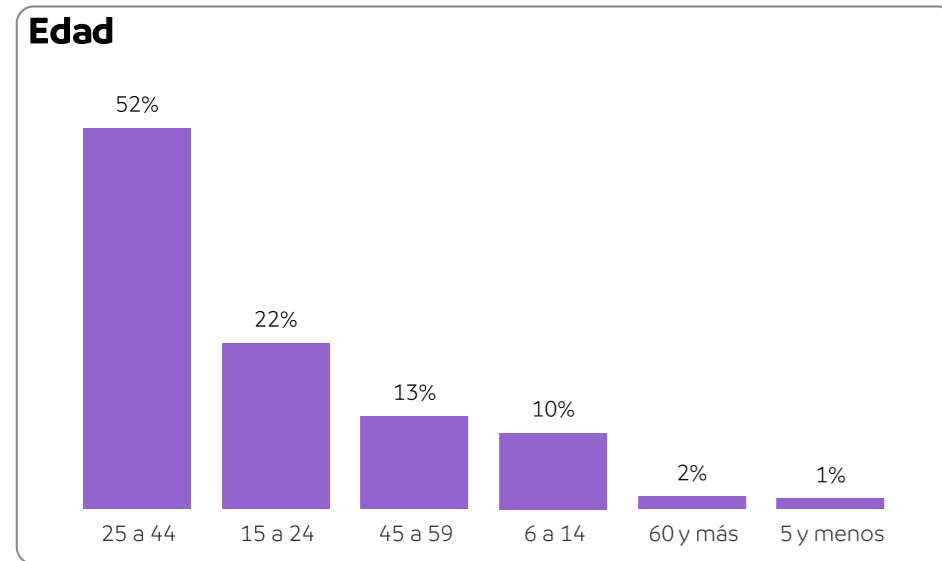
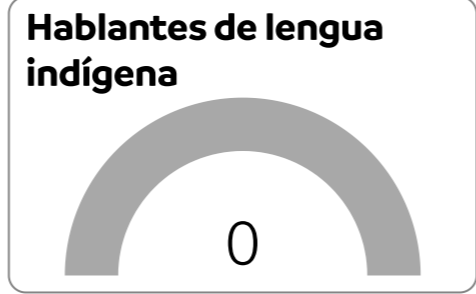


Juárez

Perfil de la persona en situación de violencia

1,815 Casos de mujeres en situación de violencia

1,742 Mujeres en situación de violencia

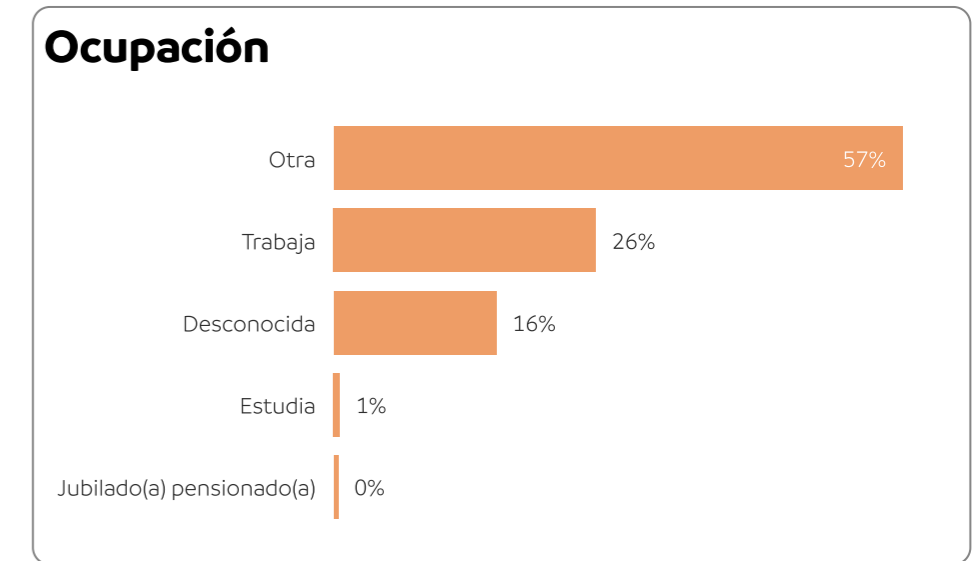
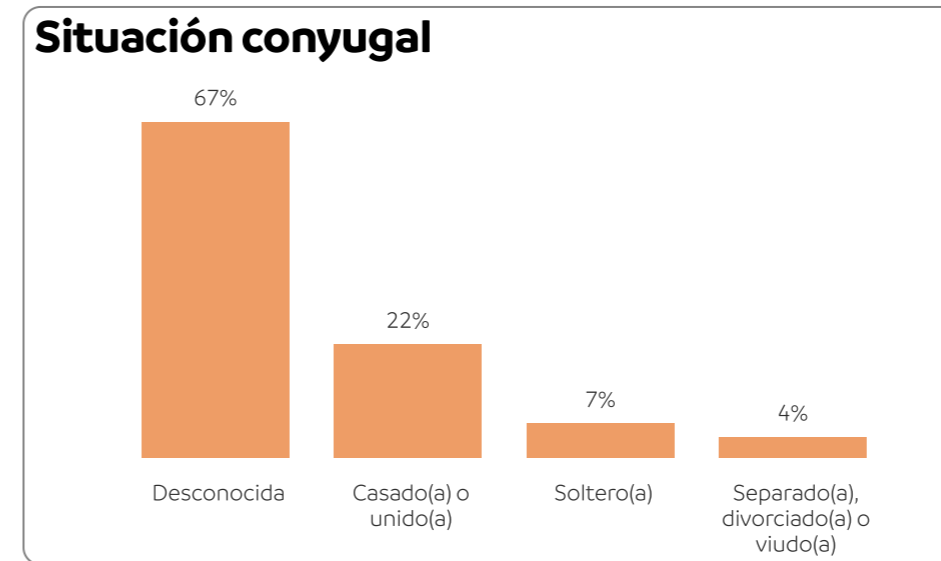
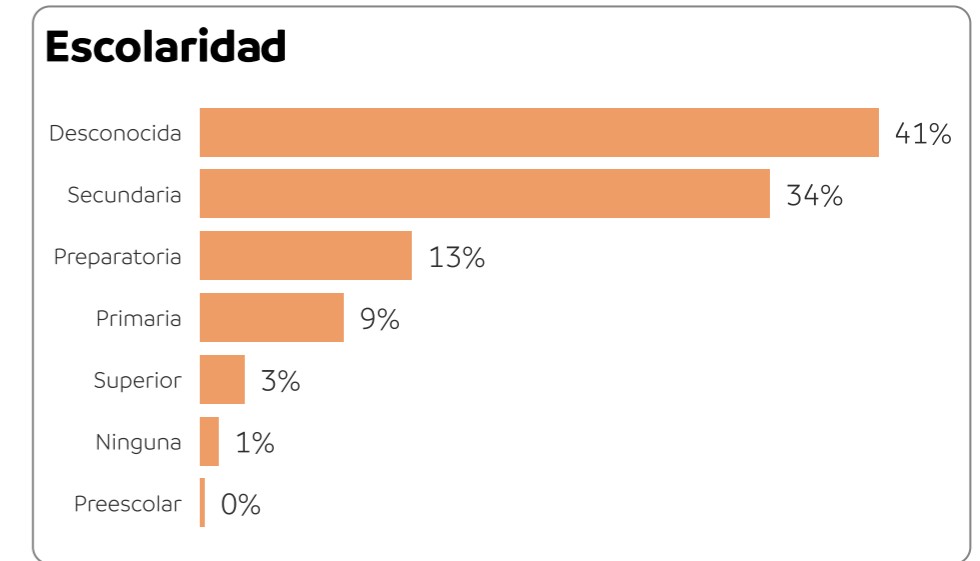
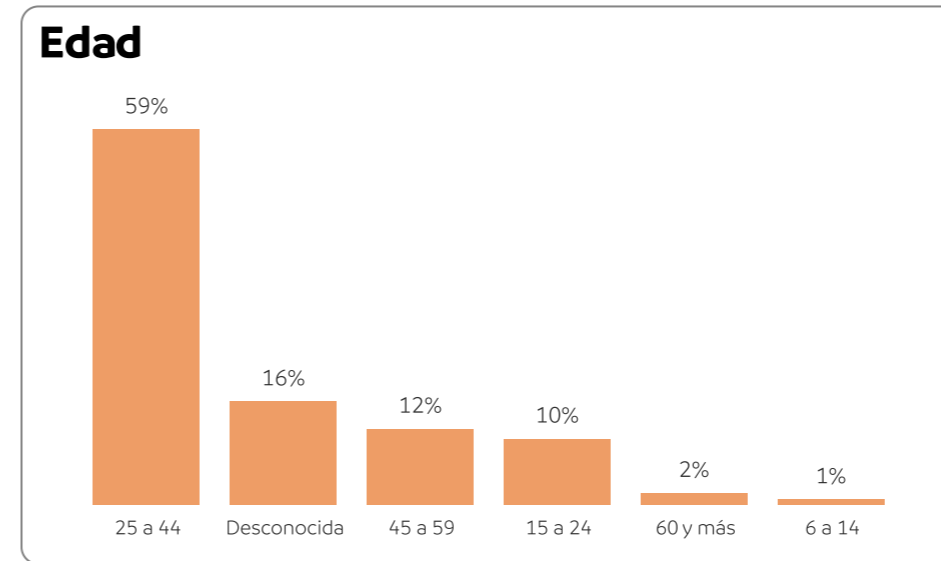
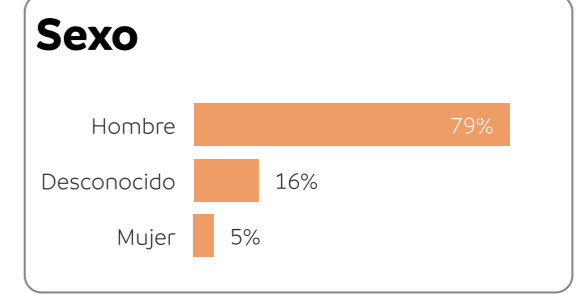


En el municipio de Juárez de enero a junio de 2024, se registraron 1,815 casos de mujeres en situación de violencia. Al analizar el perfil de las personas afectadas, se encontró que la mayoría de ellas se encuentran en el grupo de edad de 25 a 44 años, tienen escolaridad de nivel secundaria, son solteras y dedican su tiempo principalmente al trabajo ya sea dentro o fuera del hogar.

Perfil de la persona agresora

1,815 Casos de personas agresoras

1,742 Personas agresoras



En 2024, al mes de junio, se identificaron 1,815 casos de personas que violentaron a mujeres. Al analizar el perfil de los agresores, se encontró que, en su mayoría, son hombres y pertenecen al rango de edad de 25 a 44 años. Se desconoce la mayor parte de la información respecto a su escolaridad, situación conyugal y ocupación; sin embargo, se sabe que el 34% tienen escolaridad de nivel secundaria, el 22% están casados(as) o en unión libre y el 26% se dedican a trabajar.

Juárez

En Juárez, de enero a junio del 2024, las mujeres se enfrentaron principalmente a violencia psicológica en el ámbito familiar. También se resalta que, en la mayoría de los casos, el responsable de la violencia de género contra la mujer es su cónyuge o pareja y se detecta que los lunes son los días en los que se registraron más casos de violencia.

En este periodo se registraron 205 órdenes de protección, en su mayoría penales y se registraron también 6,453 servicios, en su mayoría legales y/o jurídicos.

Sin embargo, en este periodo se registraron 6 casos de feminicidios en la entidad.

Casos de violencia por tipo y modalidad

-	Económica	Física	Patrimonial	Psicológica	Sexual	Otro
Institucional	0	2	0	3	0	0
Feminicida	0	6	0	0	0	0
Familiar	244	929	88	954	62	2
Escolar	0	0	0	6	2	1
Digital	0	0	0	8	0	8
Comunitaria	0	15	1	29	204	10
Total	244	952	89	1000	268	21

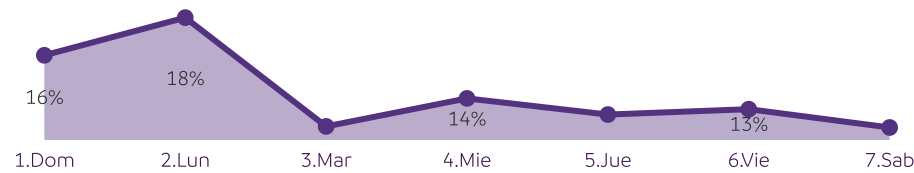
Órdenes de protección: 205



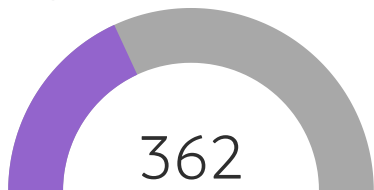
Número de feminicidios



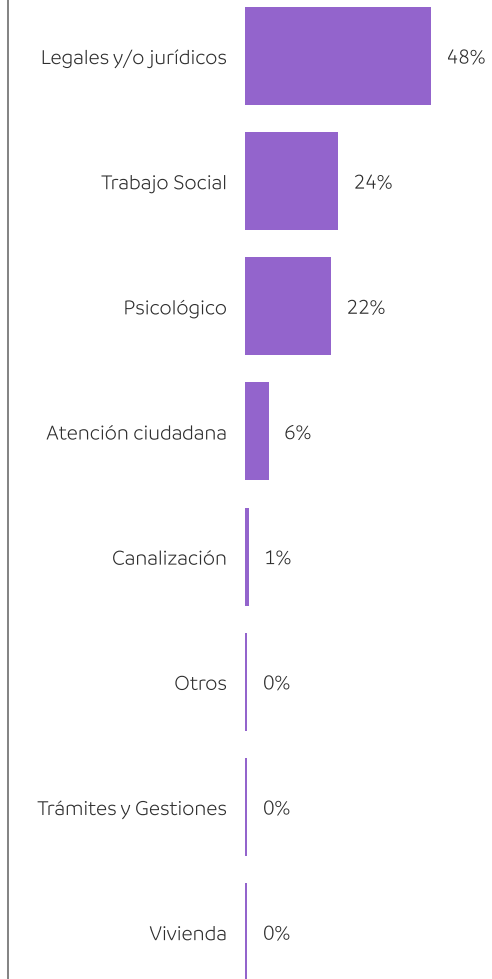
Incidencia de violencia de género por semana



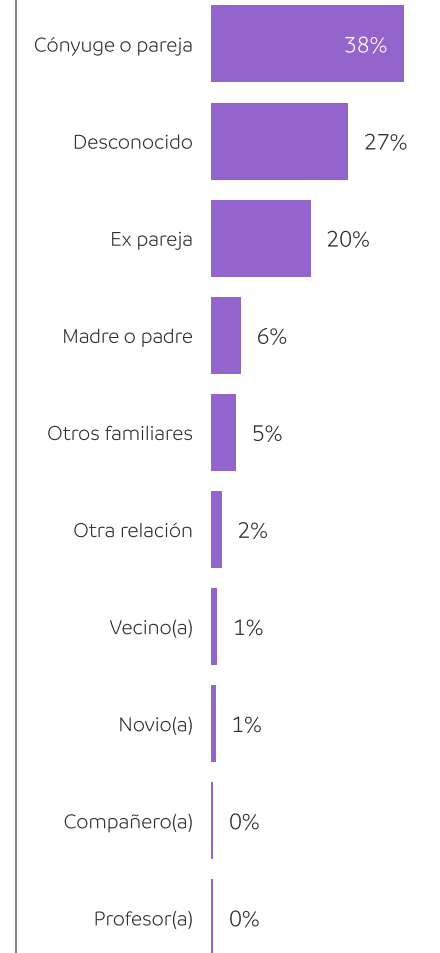
Servicios brindados en otros municipios



Servicios brindados: 6,453



Vínculo entre la persona en situación de violencia y la persona agresora

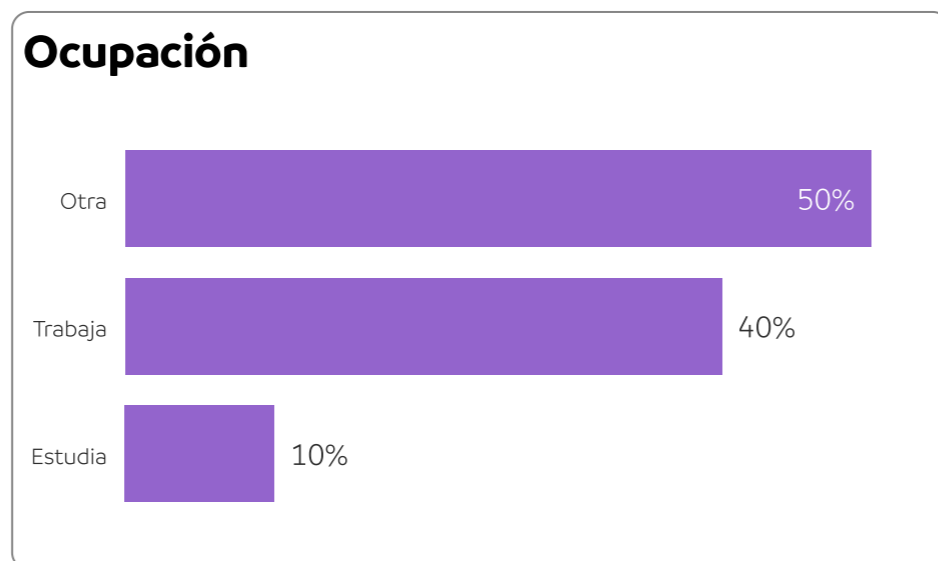
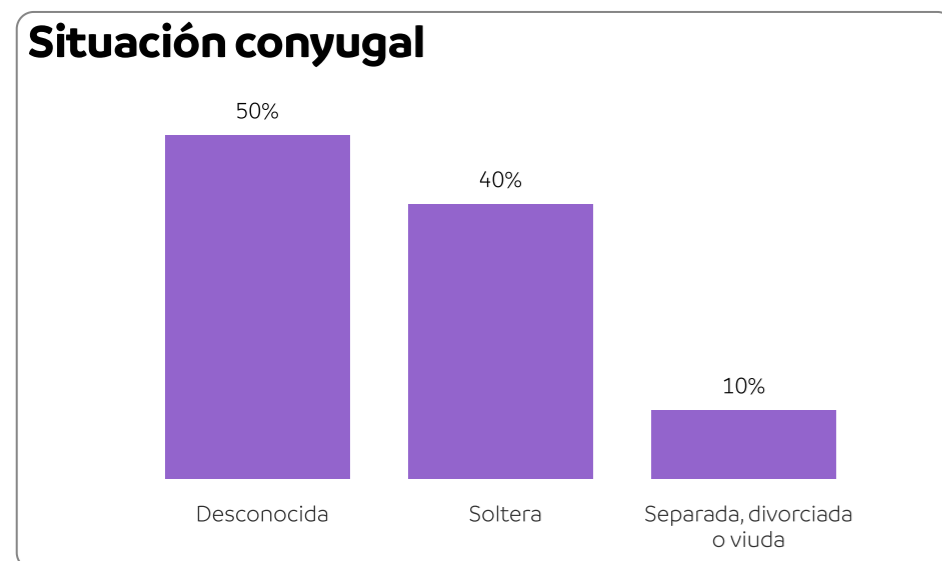
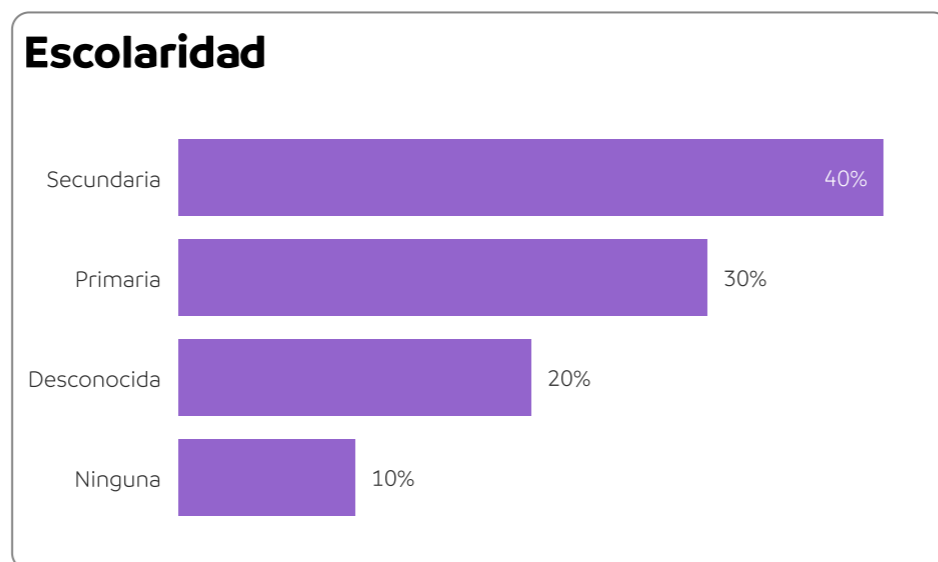
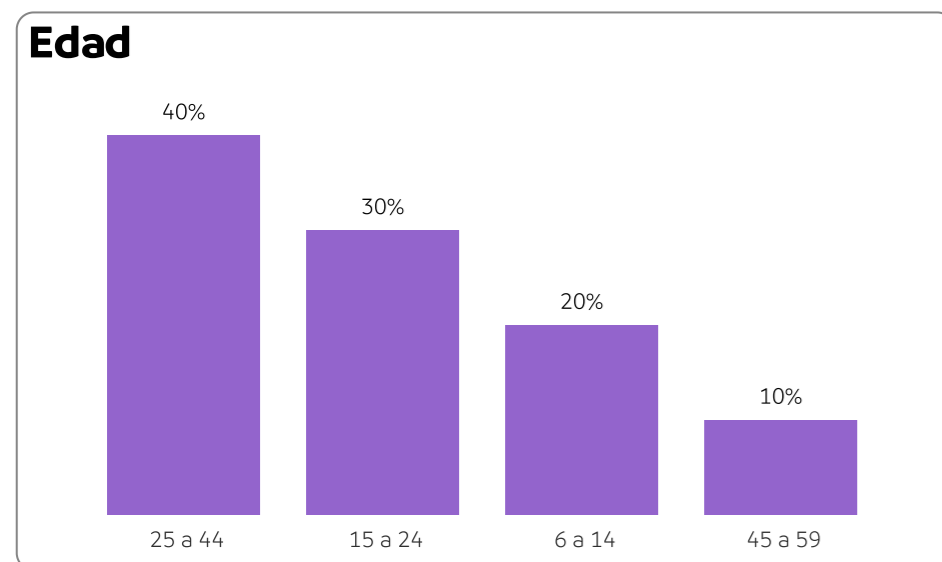


Lampazos de Naranjo

Perfil de la persona en situación de violencia

10
Casos de mujeres en situación de violencia

10
Mujeres en situación de violencia

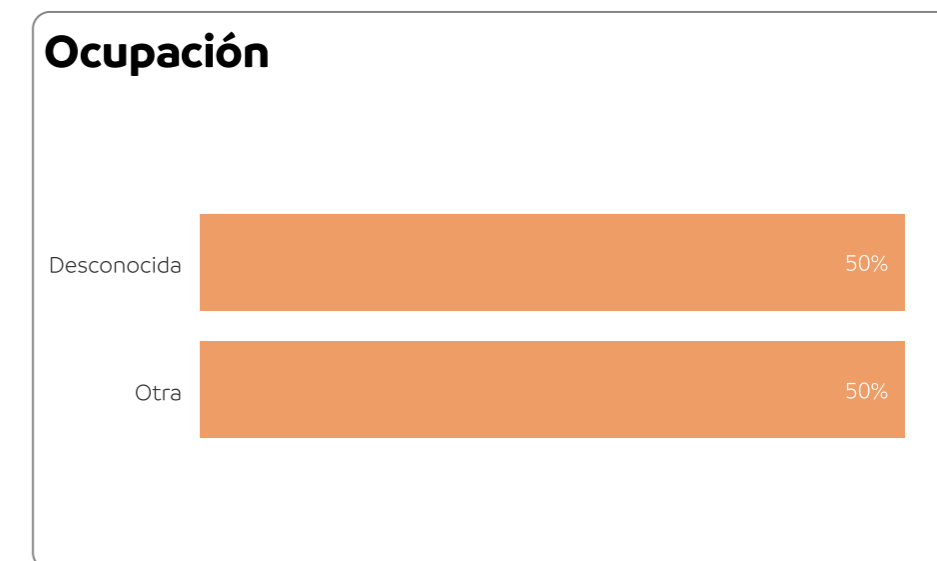
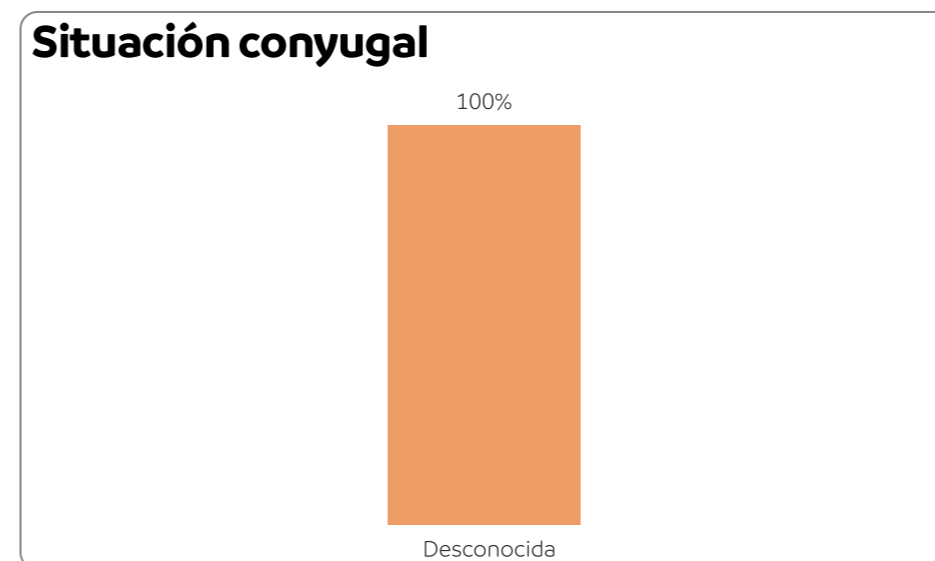
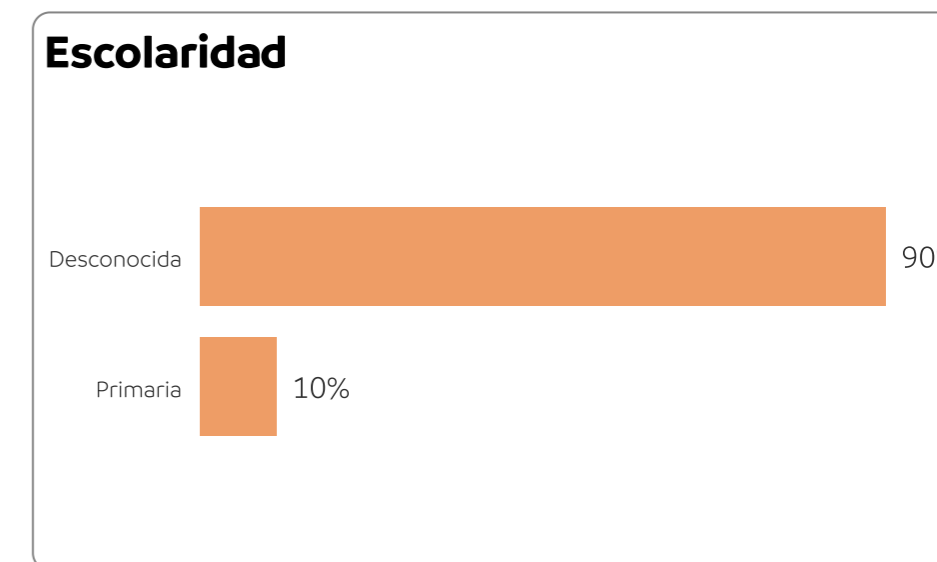
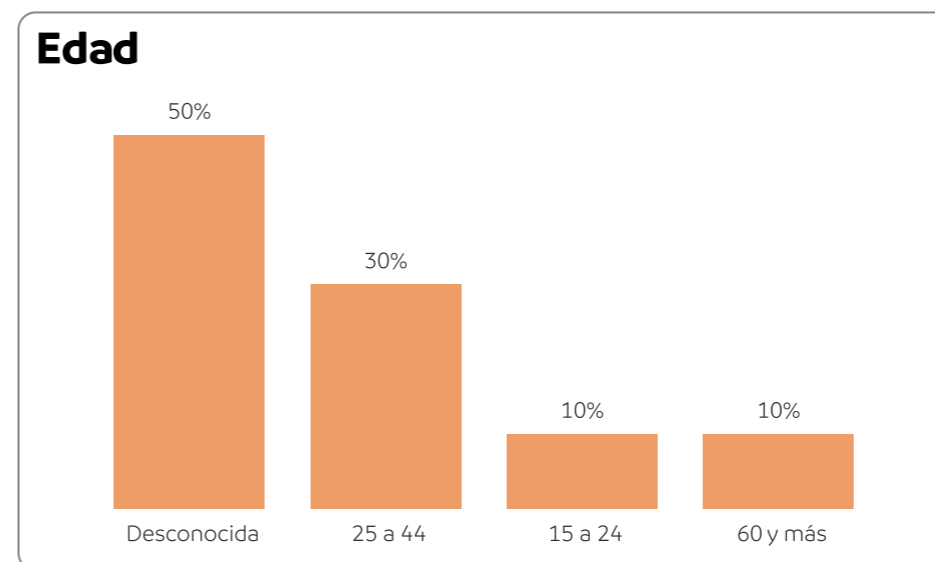
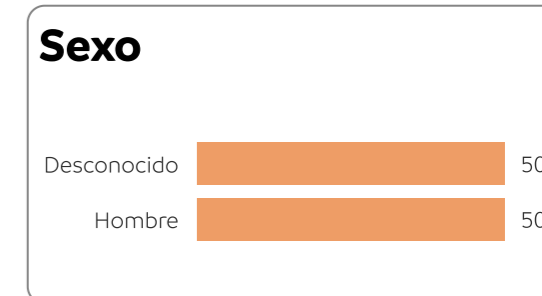


En el municipio de Lampazos de Naranjo de enero a junio de 2024, se registraron 10 casos de mujeres en situación de violencia. Al analizar el perfil de las personas afectadas, se encontró que la mayoría de ellas se encuentran en el grupo de edad de 25 a 44 y tienen escolaridad de nivel secundaria. También, se observa que el 40% son solteras y el 40% dedican su tiempo principalmente al trabajo ya sea dentro o fuera del hogar.

Perfil de la persona agresora

10
Casos de personas agresoras

10
Personas agresoras



En 2024, al mes de junio, se identificaron 10 casos de personas que violentaron a mujeres. Al analizar el perfil de los agresores, se encontró que, en su mayoría, son hombres. Se desconoce la mayor parte de la información respecto a su edad, escolaridad, situación conyugal y ocupación; sin embargo, se sabe que el 30% pertenecen al rango de edad de 25 a 44 años y el 10% tienen escolaridad de nivel primaria.

Lampazos de Naranjo

En Lampazos de Naranjo, de enero a junio del 2024, las mujeres se enfrentaron principalmente a violencia física en el ámbito familiar. También se resalta que el 20% de los responsables de la violencia de género contra la mujer es su cónyuge o pareja, y otro 20% es su ex-pareja y se detecta que los domingos son los días en los que se registraron más casos de violencia.

Durante este periodo, no se registraron órdenes de protección y no hay registros de servicios brindados a mujeres.

Asimismo, se observa que durante este periodo no se registraron casos de feminicidio.

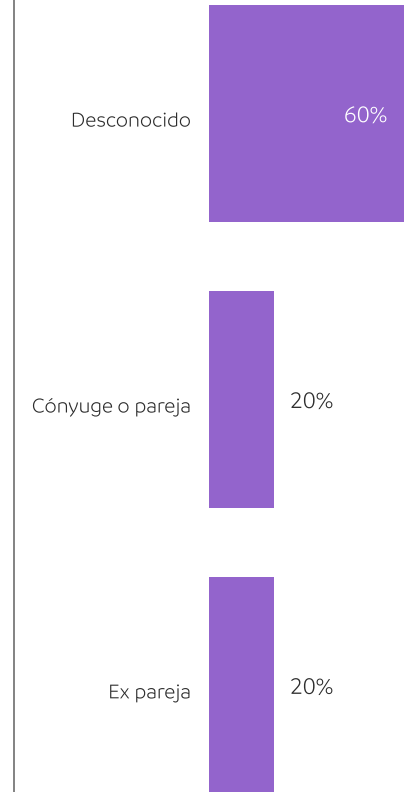
Casos de violencia por tipo y modalidad

-	Económica	Física	Patrimonial	Psicológica	Sexual	Otro
Familiar	1	6	0	0	0	0
Comunitaria	0	0	0	0	3	0
Total	1	6	0	0	3	0

Servicios brindados:

No hay registros en el periodo

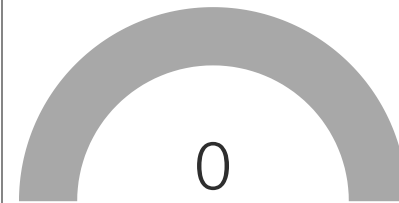
Vínculo entre la persona en situación de violencia y la persona agresora



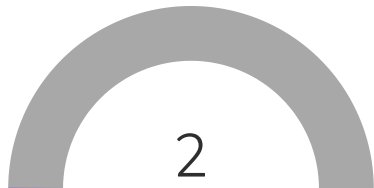
Órdenes de protección:

No hay registros en el periodo

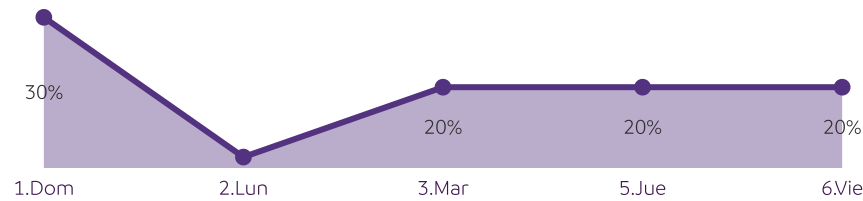
Número de feminicidios



Servicios brindados en otros municipios



Incidencia de violencia de género por semana



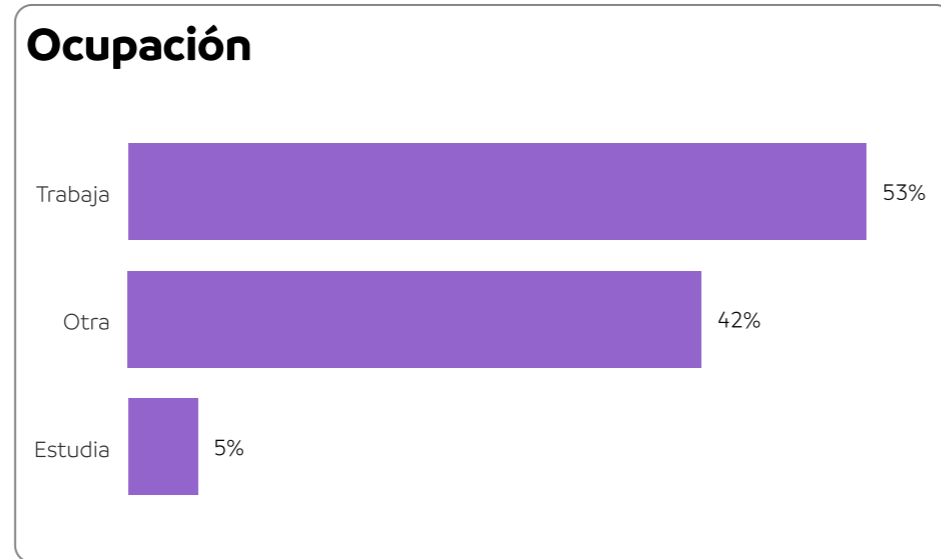
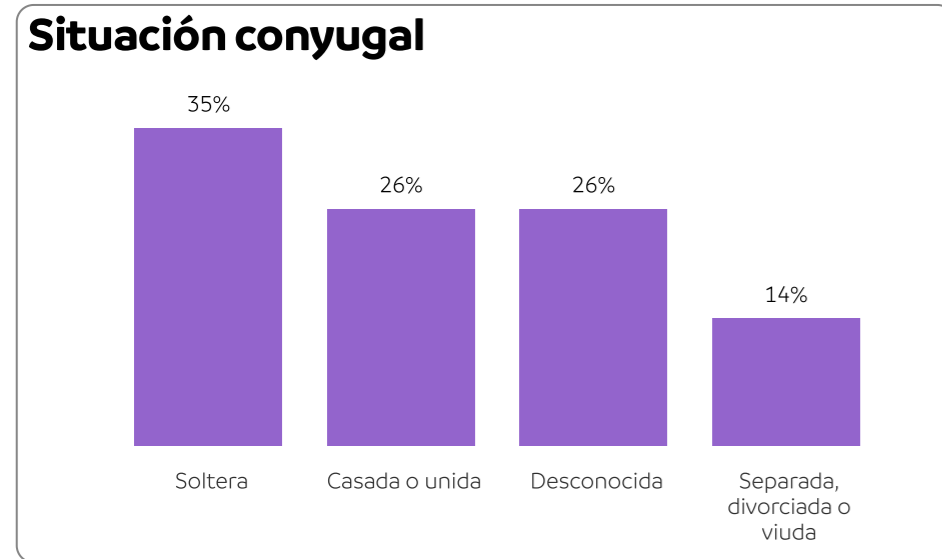
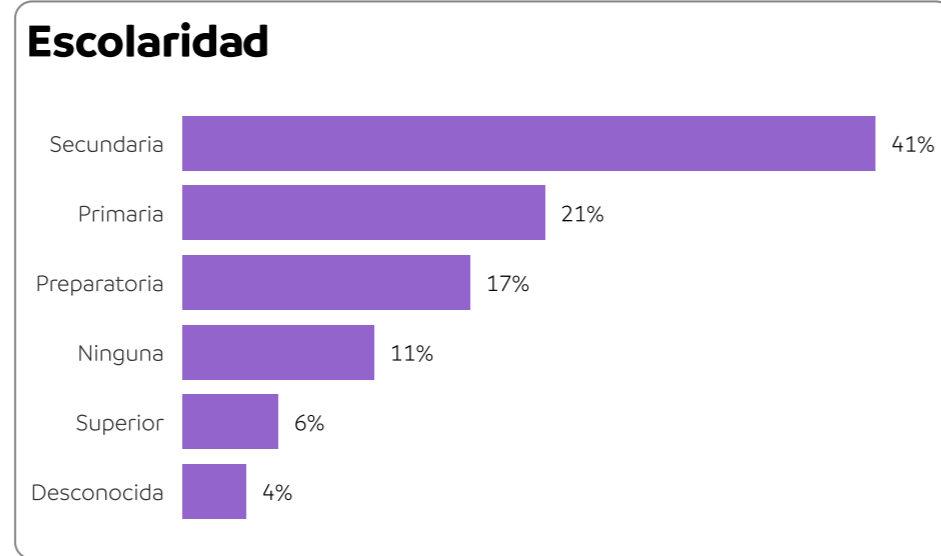
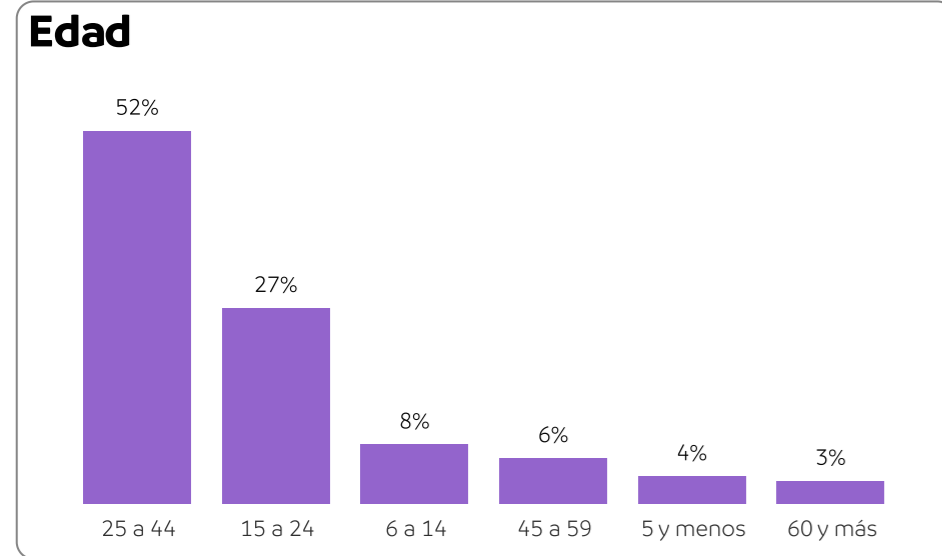
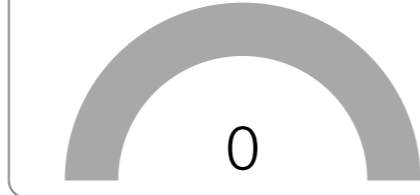
Linares

Perfil de la persona en situación de violencia

159
Casos de mujeres en situación de violencia

152
Mujeres en situación de violencia

Hablantes de lengua indígena



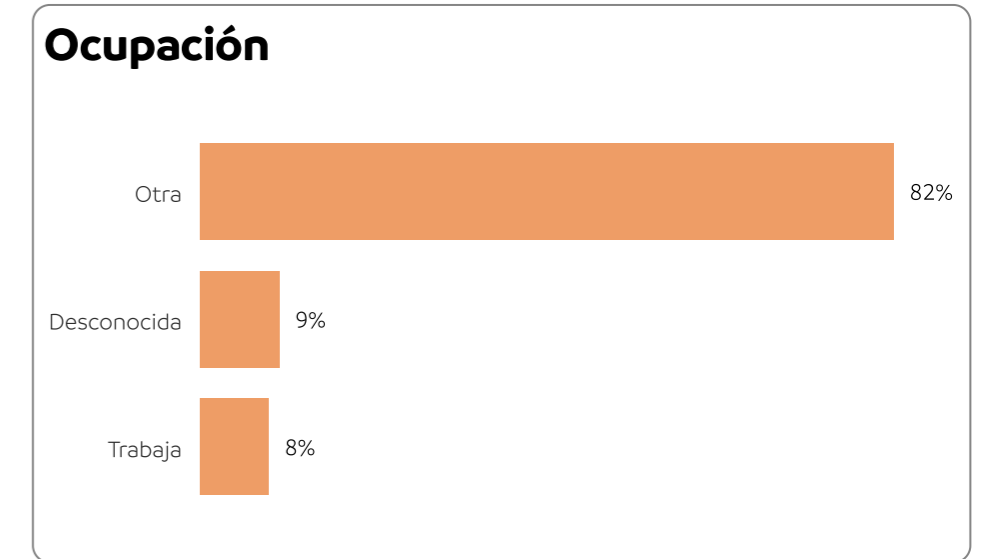
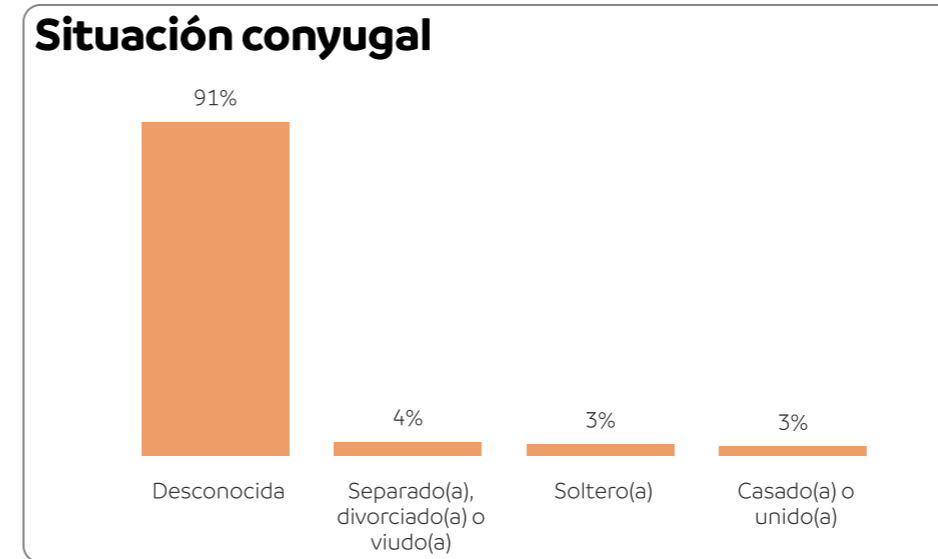
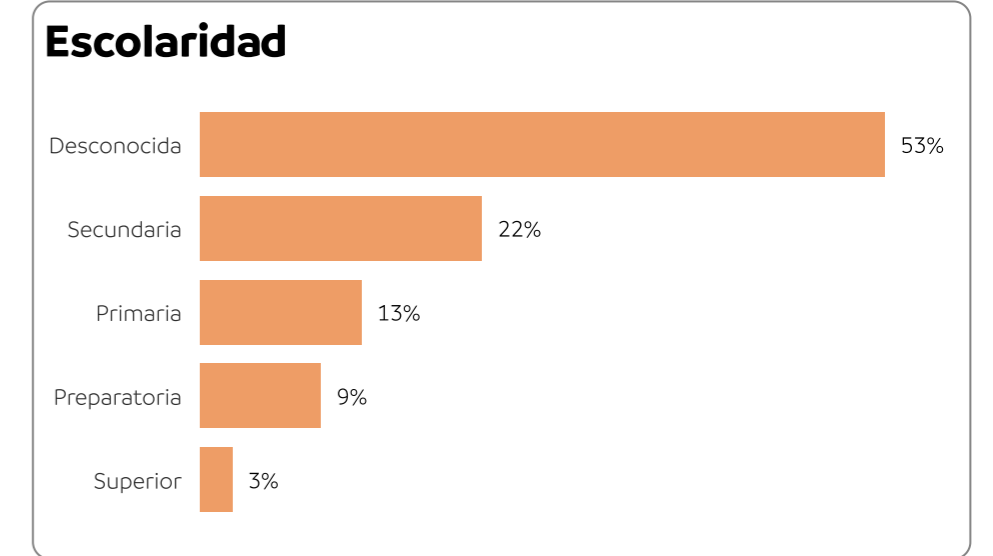
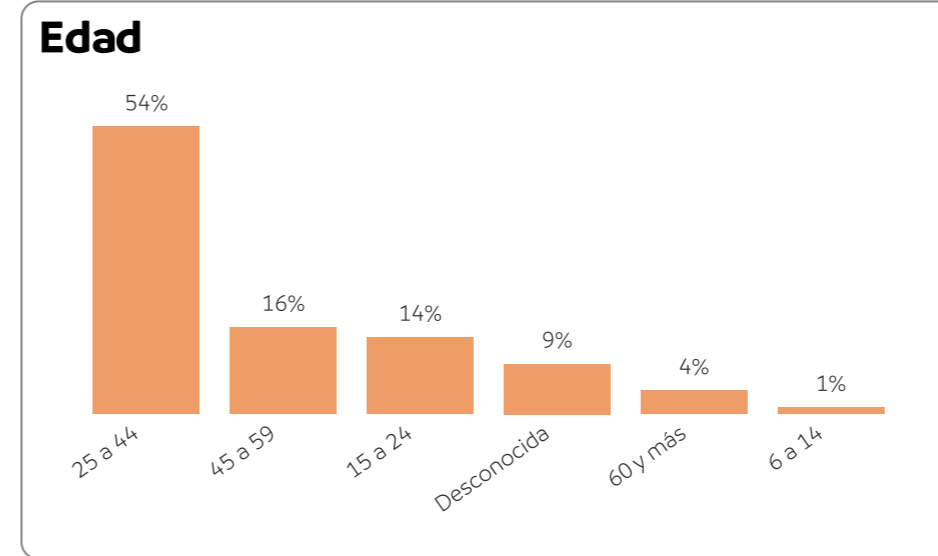
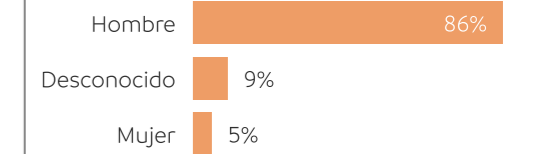
En el municipio de Linares de enero a junio de 2024, se registraron 159 casos de mujeres en situación de violencia. Al analizar el perfil de las personas afectadas, se encontró que la mayoría de ellas se encuentran en el grupo de edad de 25 a 44 años, tienen escolaridad de nivel secundaria, son solteras y dedican su tiempo principalmente al trabajo ya sea dentro o fuera del hogar.

Perfil de la persona agresora

159
Casos de personas agresoras

152
Personas agresoras

Sexo



En 2024, al mes de junio, se identificaron 159 casos de personas que violentaron a mujeres. Al analizar el perfil de los agresores, se encontró que, en su mayoría, son hombres y pertenecen al rango de edad de 25 a 44 años. Se desconoce la mayor parte de la información respecto a su escolaridad, situación conyugal y ocupación; sin embargo, se sabe que el 22% tienen escolaridad de nivel secundaria, el 4% están separados(as), divorciados(as) o viudos(as) y el 8% se dedican a trabajar.

Linares

En Linares, de enero a junio del 2024, las mujeres se enfrentaron principalmente a violencia física en el ámbito familiar. También se resalta que, en la mayoría de los casos, el responsable de la violencia de género contra la mujer es su cónyuge o pareja y se detecta que los domingos, lunes y miércoles son los días en los que se registraron más casos de violencia.

Durante este periodo, no se registraron órdenes de protección y no hay registros de servicios brindados a mujeres.

Asimismo, se observa que durante este periodo no se registraron casos de feminicidio.

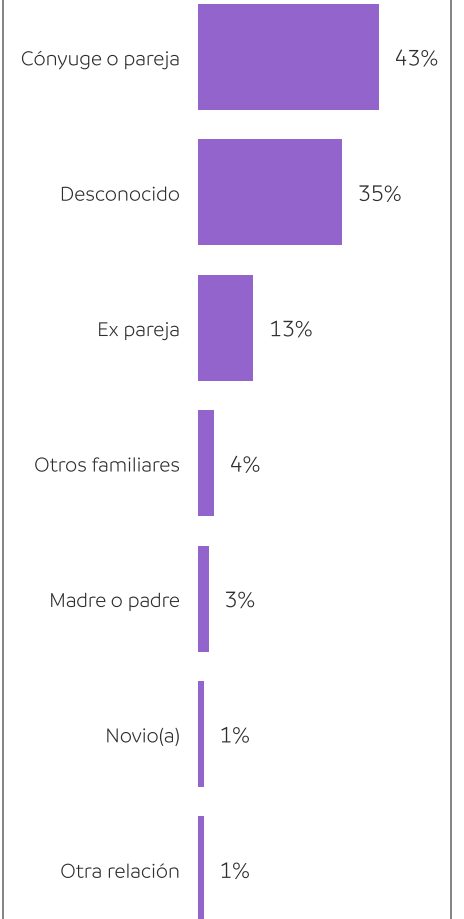
Casos de violencia por tipo y modalidad

-	Económica	Física	Patrimonial	Psicológica	Sexual	Otro
Familiar	10	107	7	31	5	0
Comunitaria	0	0	0	2	32	1
Total	10	107	7	33	37	1

Servicios brindados:

No hay registros en el periodo

Vínculo entre la persona en situación de violencia y la persona agresora



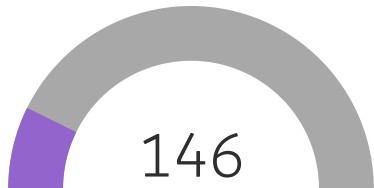
Órdenes de protección:

No hay registros en el periodo

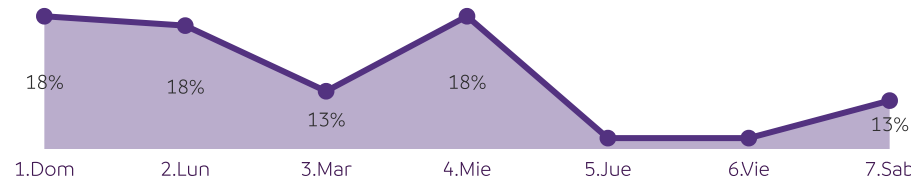
Número de feminicidios

0

Servicios brindados en otros municipios



Incidencia de violencia de género por semana



Marín

Perfil de la persona en situación de violencia

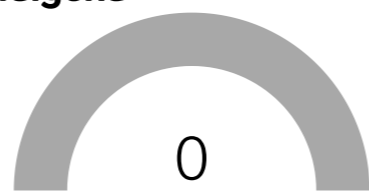
12

Casos de mujeres en situación de violencia

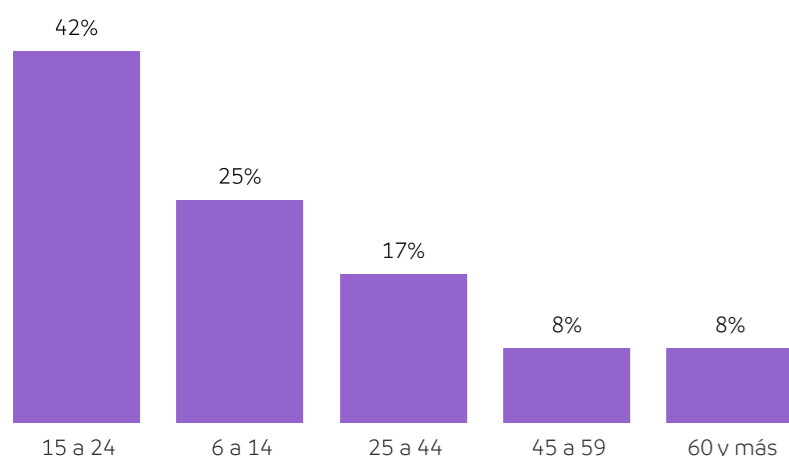
12

Mujeres en situación de violencia


Hablantes de lengua indígena



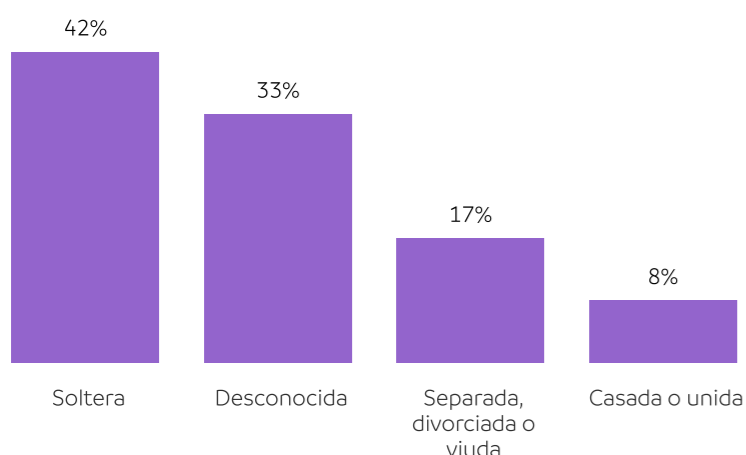
Edad



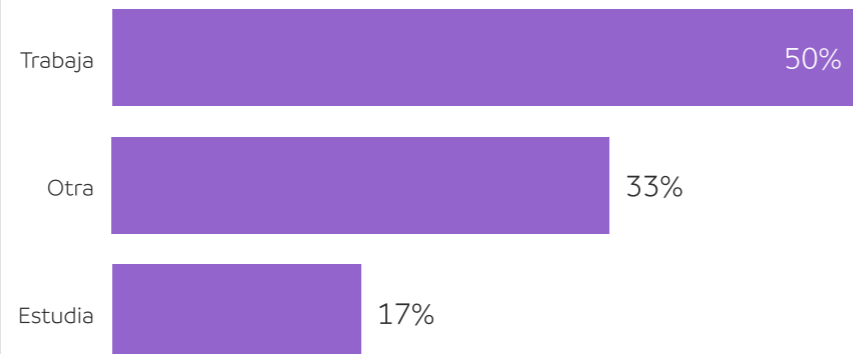
Escolaridad



Situación conyugal



Ocupación



En el municipio de Marín de enero a junio de 2024, se registraron 12 casos de mujeres en situación de violencia. Al analizar el perfil de las personas afectadas, se encontró que la mayoría de ellas se encuentran en el grupo de edad de 15 a 24 años, tienen escolaridad de nivel primaria o preparatoria, son solteras y dedican su tiempo principalmente al trabajo ya sea dentro o fuera del hogar.

Perfil de la persona agresora

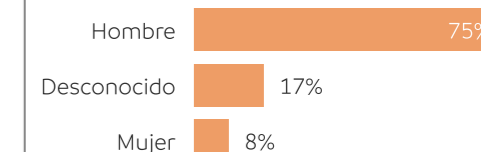
12

Casos de personas agresoras

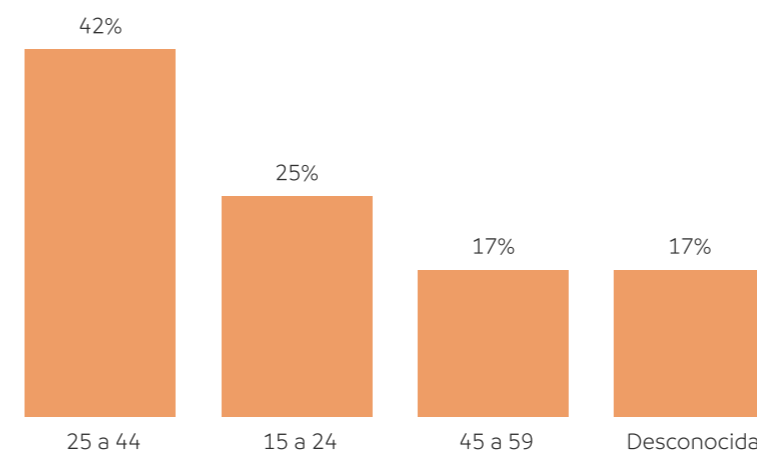
12

Personas agresoras

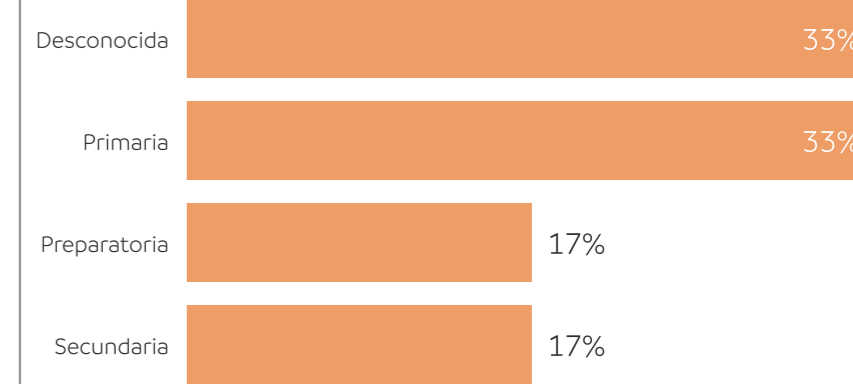
Sexo



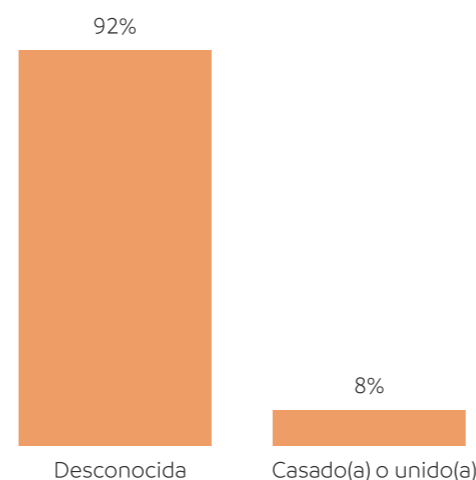
Edad



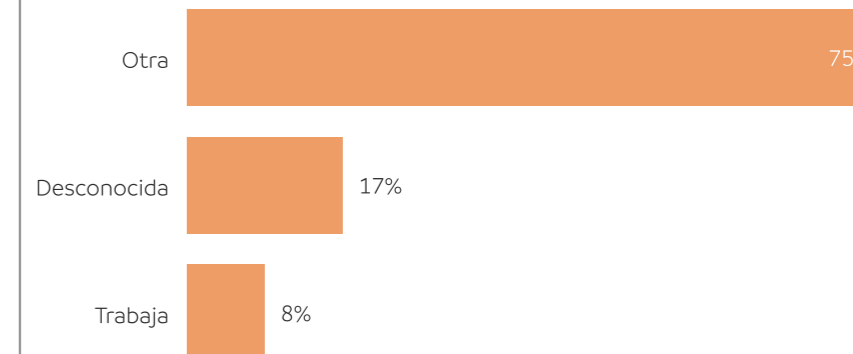
Escolaridad



Situación conyugal



Ocupación



En 2024, al mes de junio, se identificaron 12 casos de personas que violentaron a mujeres. Al analizar el perfil de los agresores, se encontró que, en su mayoría, son hombres, pertenecen al rango de edad de 25 a 44 años y tienen escolaridad de nivel primaria. Se desconoce la mayor parte de la información respecto a su situación conyugal y ocupación; sin embargo, se sabe que el 8% están casados(as) o en unión libre y el 8% se dedican a trabajar.

Marín

En Marín, de enero a junio del 2024, las mujeres se enfrentaron principalmente a violencia física en el ámbito familiar. También se resalta que, en la mayoría de los casos, el responsable de la violencia de género contra la mujer es su cónyuge o pareja y se detecta que los domingos son los días en los que se registraron más casos de violencia.

Durante este periodo, no se registraron órdenes de protección y no hay registros de servicios brindados a mujeres.

Asimismo, se observa que durante este periodo no se registraron casos de feminicidio.

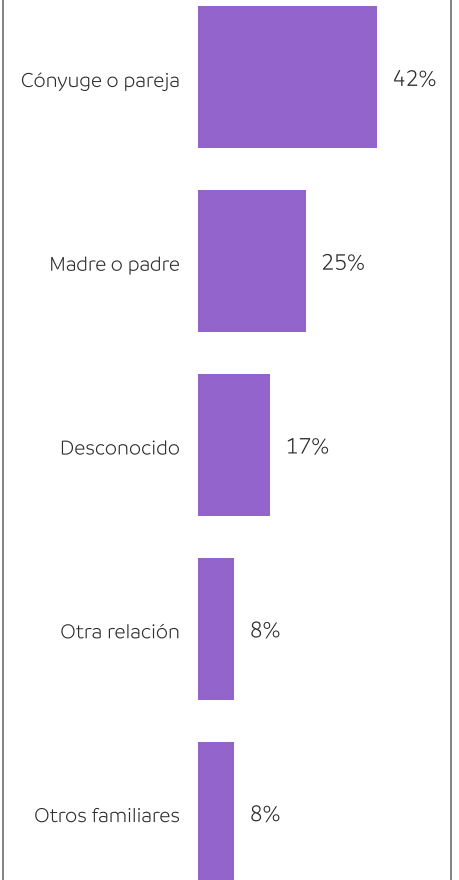
Casos de violencia por tipo y modalidad

-	Económica	Física	Patrimonial	Psicológica	Sexual	Otro
Familiar	2	8	1	2	1	0
Comunitaria	0	0	0	0	3	1
Total	2	8	1	2	4	1

Servicios brindados:

No hay registros en el periodo

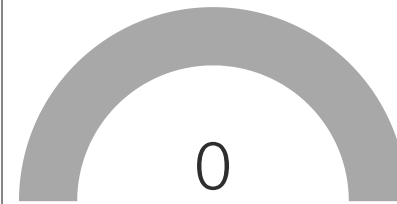
Vínculo entre la persona en situación de violencia y la persona agresora



Órdenes de protección:

No hay registros en el periodo

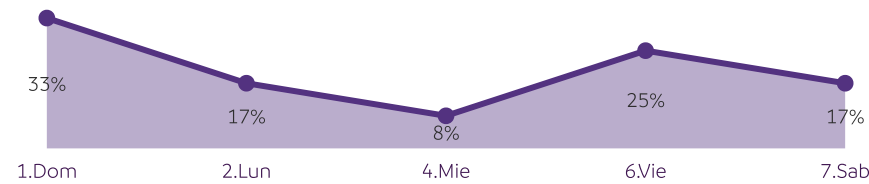
Número de feminicidios



Servicios brindados en otros municipios

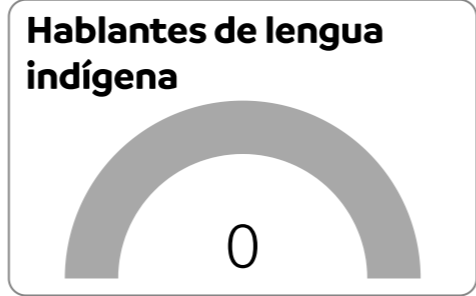
No hay registros en el periodo

Incidencia de violencia de género por semana



Melchor Ocampo

Perfil de la persona en situación de violencia



Edad
No hay registros en el periodo

Escolaridad
No hay registros en el periodo

Situación conyugal
No hay registros en el periodo

Ocupación
No hay registros en el periodo

Perfil de la persona agresora

Sexo
No hay registros en el periodo

Edad
No hay registros en el periodo

Escolaridad
No hay registros en el periodo

Situación conyugal
No hay registros en el periodo

Ocupación
No hay registros en el periodo

En el municipio de Melchor Ocampo de enero a junio de 2024 no se registraron casos de mujeres en situación de violencia.

En 2024, al mes de junio, no se observaron casos registrados de personas que hayan violentado a mujeres.

Melchor Ocampo

En Melchor Ocampo, de enero a junio del 2024, no hay registros de servicios u órdenes de protección.

También se observa, que en este periodo no se capturaron casos de feminicidios

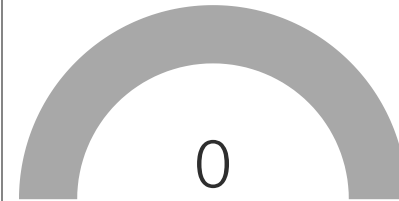
Casos de violencia por tipo y modalidad

No hay registros en el periodo

Órdenes de protección:

No hay registros en el periodo

Número de feminicidios



Servicios brindados:

No hay registros en el periodo

Vínculo entre la persona en situación de violencia y a persona agresora

No hay registros en el periodo

Servicios brindados en otros municipios

No hay registros en el periodo

Incidencia de violencia de género por semana

No hay registros en el periodo

Mier y Noriega

Perfil de la persona en situación de violencia

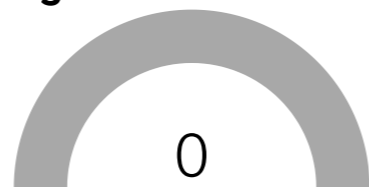
11

Casos de mujeres en situación de violencia

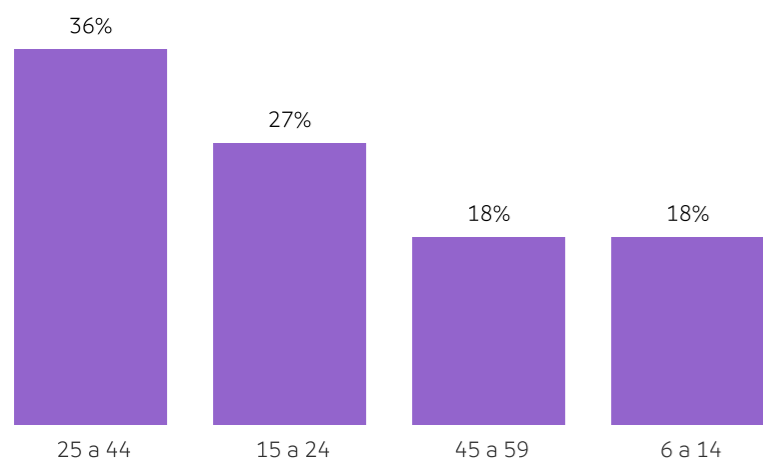
10

Mujeres en situación de violencia

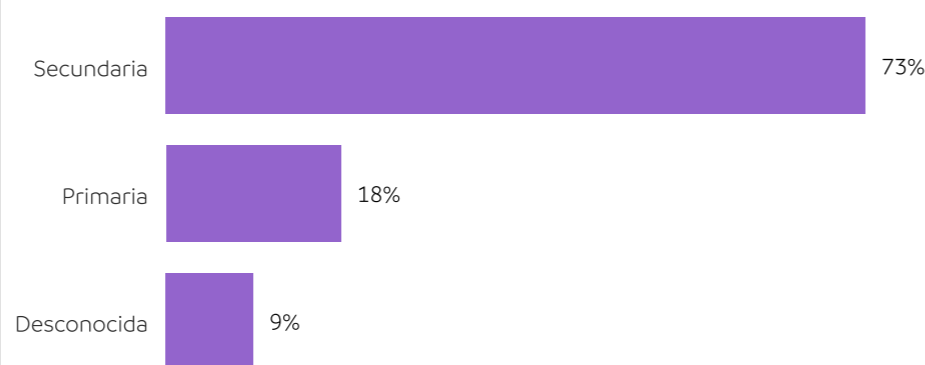
Hablantes de lengua indígena



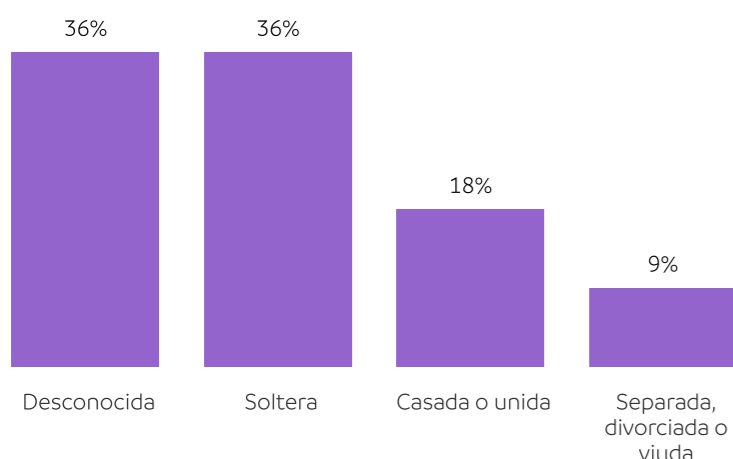
Edad



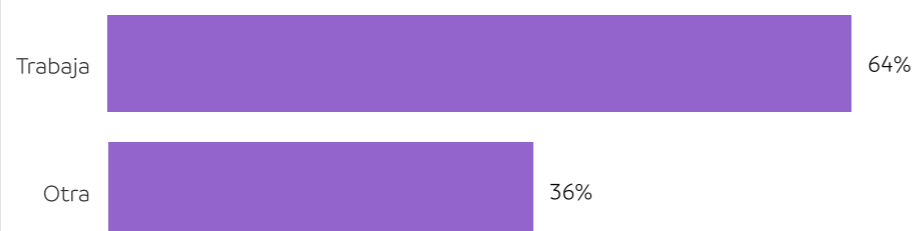
Escolaridad



Situación conyugal



Ocupación



En el municipio de Mier y Noriega de enero a junio de 2024, se registraron 11 casos de mujeres en situación de violencia. Al analizar el perfil de las personas afectadas, se encontró que la mayoría de ellas se encuentran en el grupo de edad de 25 a 44 años, tienen escolaridad de nivel secundaria, son solteras y dedican su tiempo principalmente al trabajo ya sea dentro o fuera del hogar.

Perfil de la persona agresora

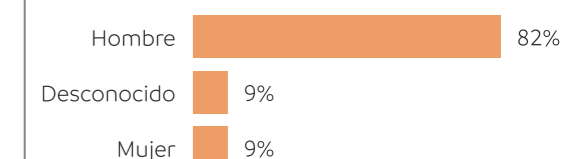
11

Casos de personas agresoras

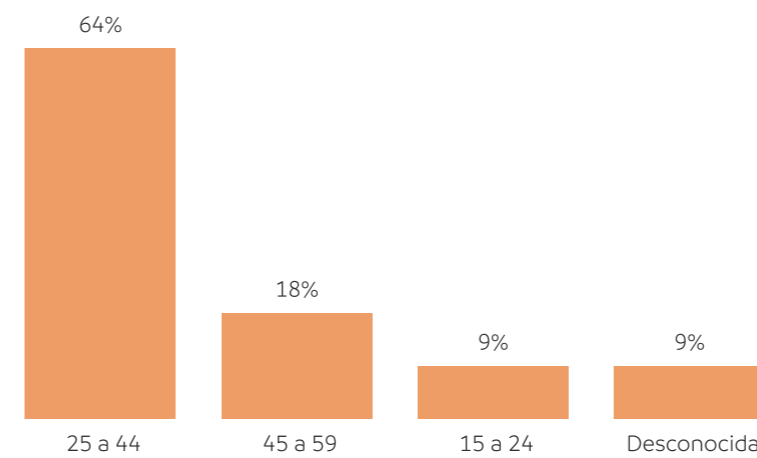
10

Personas agresoras

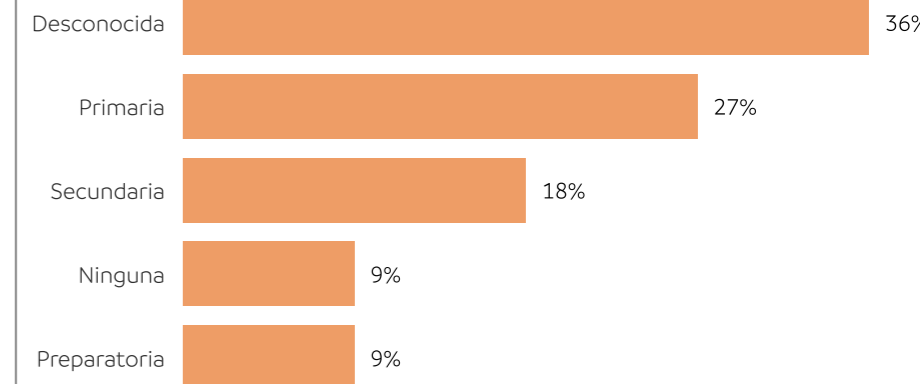
Sexo



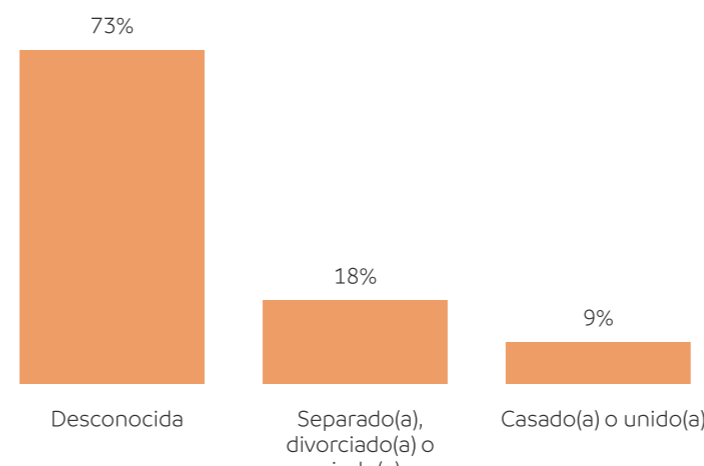
Edad



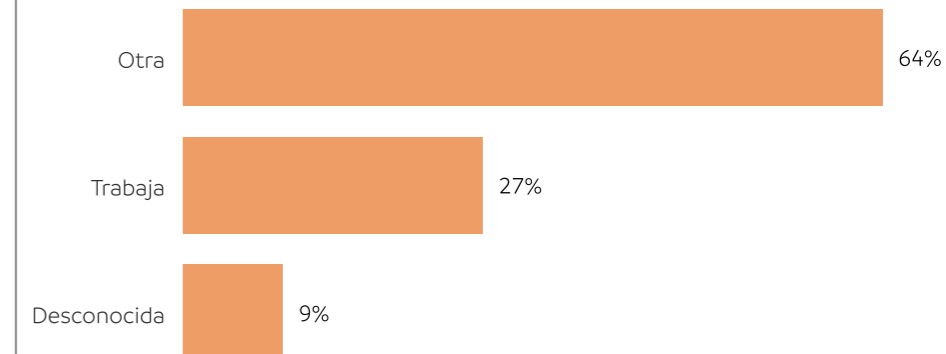
Escolaridad



Situación conyugal



Ocupación



En 2024, al mes de junio, se identificaron 11 casos de personas que violentaron a mujeres. Al analizar el perfil de los agresores, se encontró que, en su mayoría, son hombres y pertenecen al rango de edad de 25 a 44 años. Se desconoce la mayor parte de la información respecto a su escolaridad, situación conyugal y ocupación; sin embargo, se sabe que el 27% tienen escolaridad de nivel primaria, el 18% están separados(as), divorciados(as) o viudos(as) y el 27% se dedican a trabajar.

Mier y Noriega

En Mier y Noriega, de enero a junio del 2024, las mujeres se enfrentaron principalmente a violencia psicológica en el ámbito familiar. También se resalta que, en la mayoría de los casos, el responsable de la violencia de género contra la mujer es su cónyuge o pareja y se detecta que los lunes y martes son los días en los que se registraron más casos de violencia.

Durante este periodo, no se registraron órdenes de protección y no hay registros de servicios brindados a mujeres.

Asimismo, se observa que durante este periodo no se registraron casos de feminicidio.

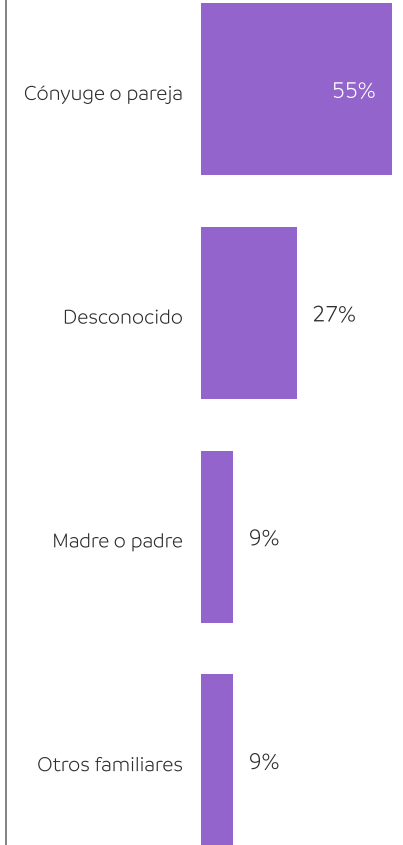
Casos de violencia por tipo y modalidad

-	Económica	Física	Patrimonial	Psicológica	Sexual	Otro
Digital	0	0	0	1	0	1
Comunitaria	0	0	0	0	2	0
Familiar	2	3	0	5	1	0
Total	2	3	0	6	3	1

Servicios brindados:

No hay registros en el periodo

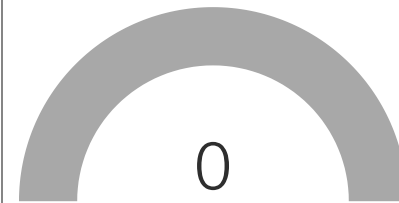
Vínculo entre la persona en situación de violencia y la persona agresora



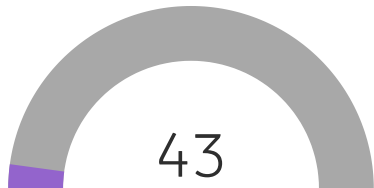
Órdenes de protección:

No hay registros en el periodo

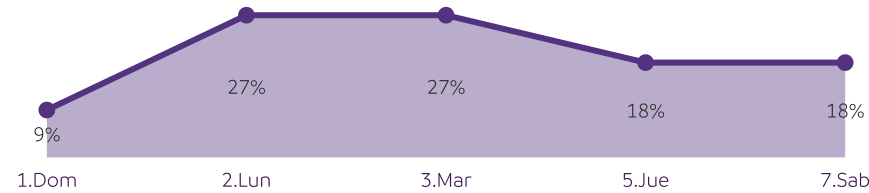
Número de feminicidios



Servicios brindados en otros municipios



Incidencia de violencia de género por semana



Mina

Perfil de la persona en situación de violencia

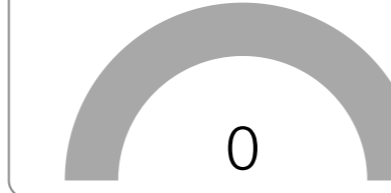
27

Casos de mujeres en situación de violencia

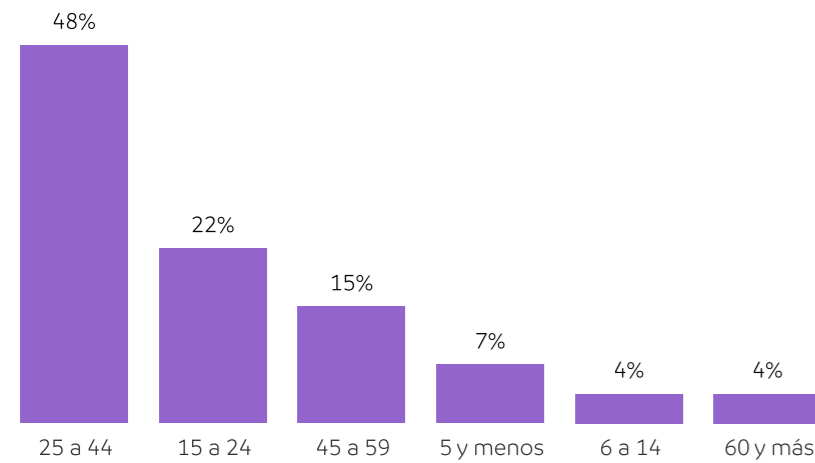
27

Mujeres en situación de violencia

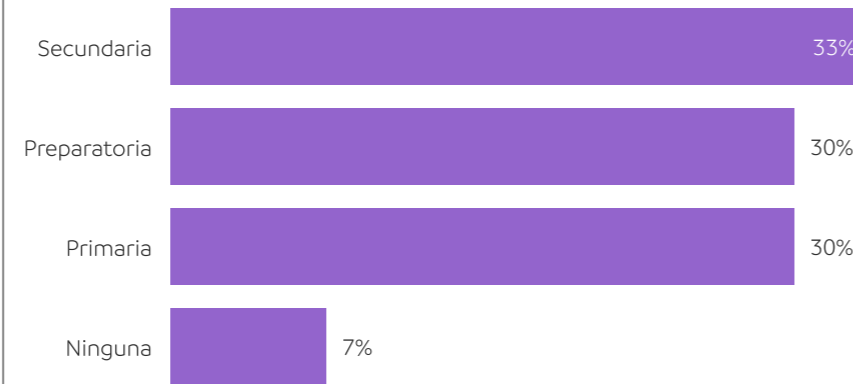
Hablantes de lengua indígena



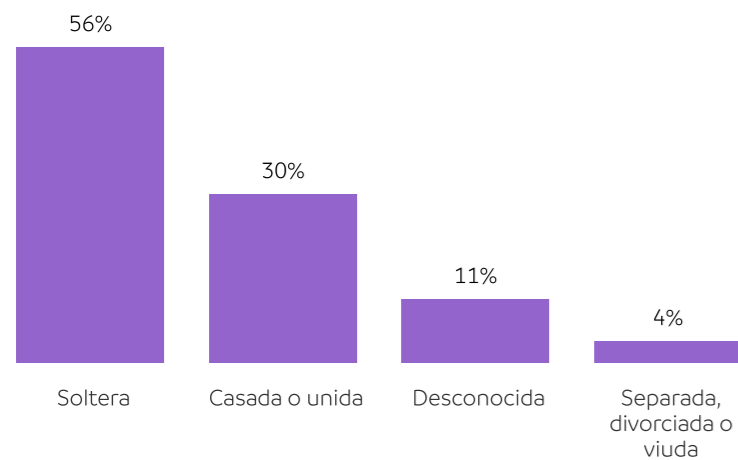
Edad



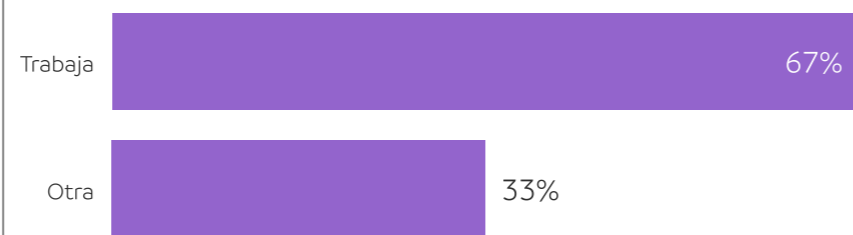
Escolaridad



Situación conyugal



Ocupación



En el municipio de Mina de enero a junio de 2024, se registraron 27 casos de mujeres en situación de violencia. Al analizar el perfil de las personas afectadas, se encontró que la mayoría de ellas se encuentran en el grupo de edad de 25 a 44 años, tienen escolaridad de nivel secundaria, son solteras y dedican su tiempo principalmente al trabajo ya sea dentro o fuera del hogar.

Perfil de la persona agresora

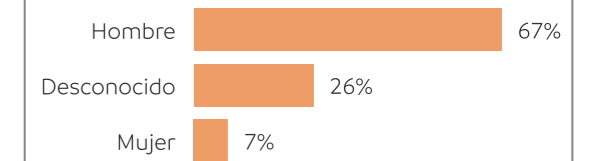
27

Casos de personas agresoras

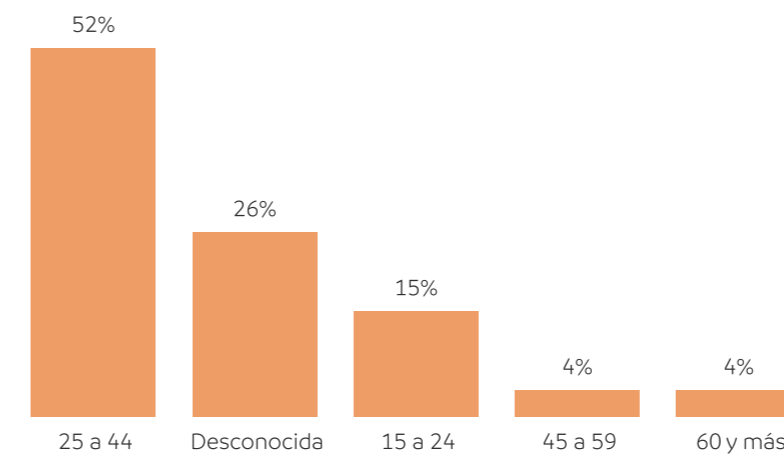
27

Personas agresoras

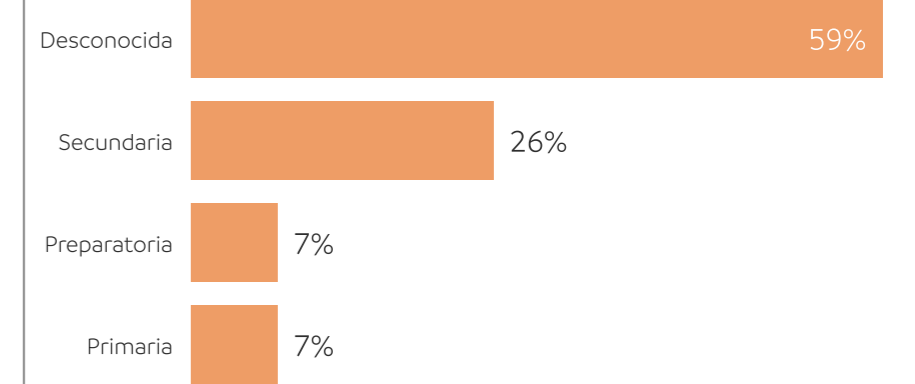
Sexo



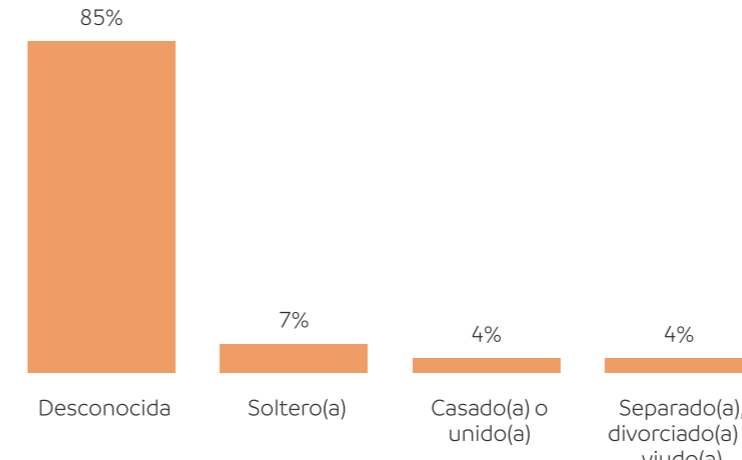
Edad



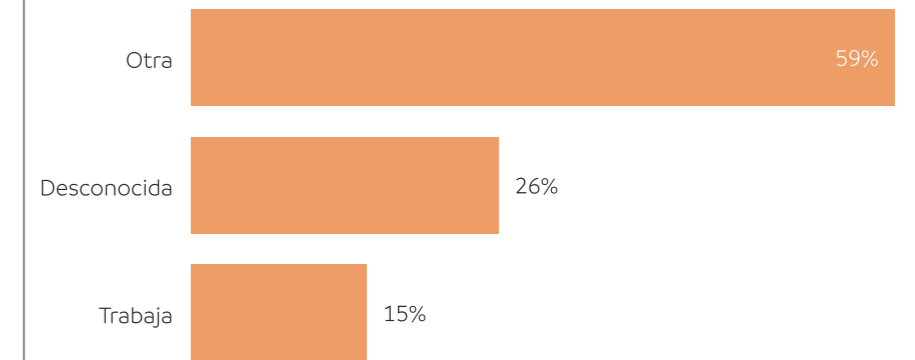
Escolaridad



Situación conyugal



Ocupación



En 2024, al mes de junio, se identificaron 27 casos de personas que violentaron a mujeres. Al analizar el perfil de los agresores, se encontró que, en su mayoría, son hombres y pertenecen al rango de edad de 25 a 44 años. Se desconoce la mayor parte de la información respecto a su escolaridad, situación conyugal y ocupación; sin embargo, se sabe que el 26% tienen escolaridad de nivel secundaria, el 7% son solteros(as) y el 15% se dedican a trabajar.

Mina

En Mina, de enero a junio del 2024, las mujeres se enfrentaron principalmente a violencia física en el ámbito familiar. También se resalta que el 26% de los responsables de la violencia de género contra la mujer es su cónyuge o pareja y se detecta que los jueves son los días en los que se registraron más casos de violencia.

Durante este periodo, no se registraron órdenes de protección y no hay registros de servicios brindados a mujeres.

Asimismo, se observa que durante este periodo no se registraron casos de feminicidio.

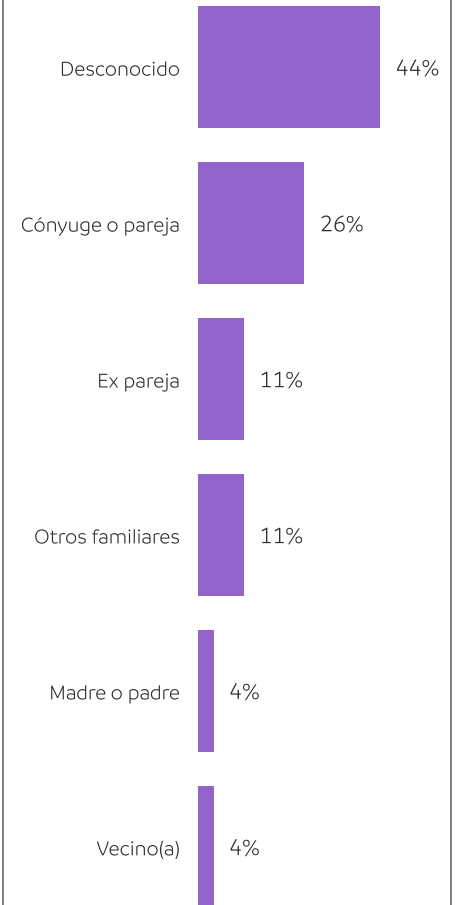
Casos de violencia por tipo y modalidad

-	Económica	Física	Patrimonial	Psicológica	Sexual	Otro
Familiar	3	17	1	6	0	0
Digital	0	0	0	2	1	3
Comunitaria	0	0	0	0	1	0
Total	3	17	1	8	2	3

Servicios brindados:

No hay registros en el periodo

Vínculo entre la persona en situación de violencia y la persona agresora



Órdenes de protección:

No hay registros en el periodo

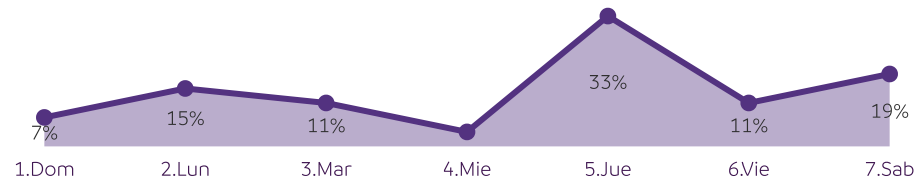
Número de feminicidios

0

Servicios brindados en otros municipios



Incidencia de violencia de género por semana

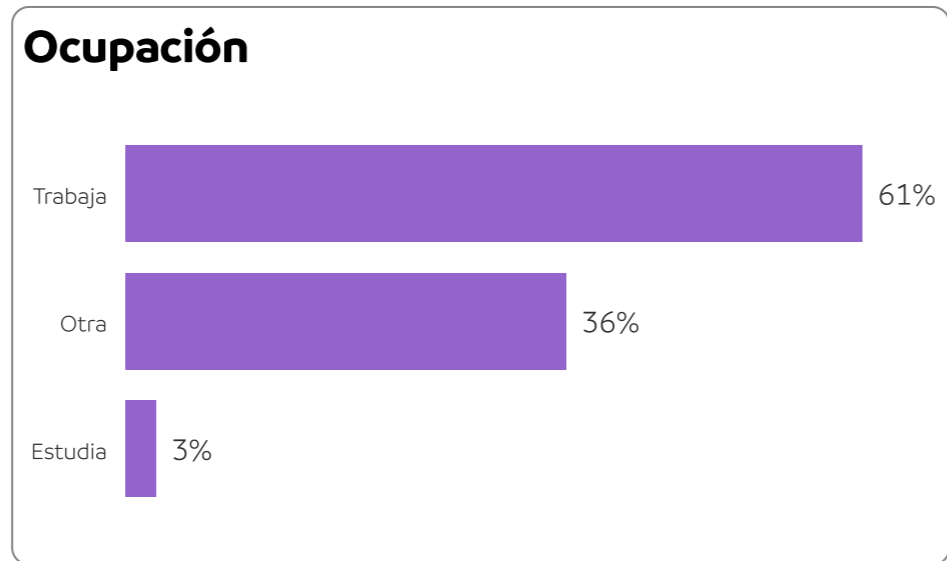
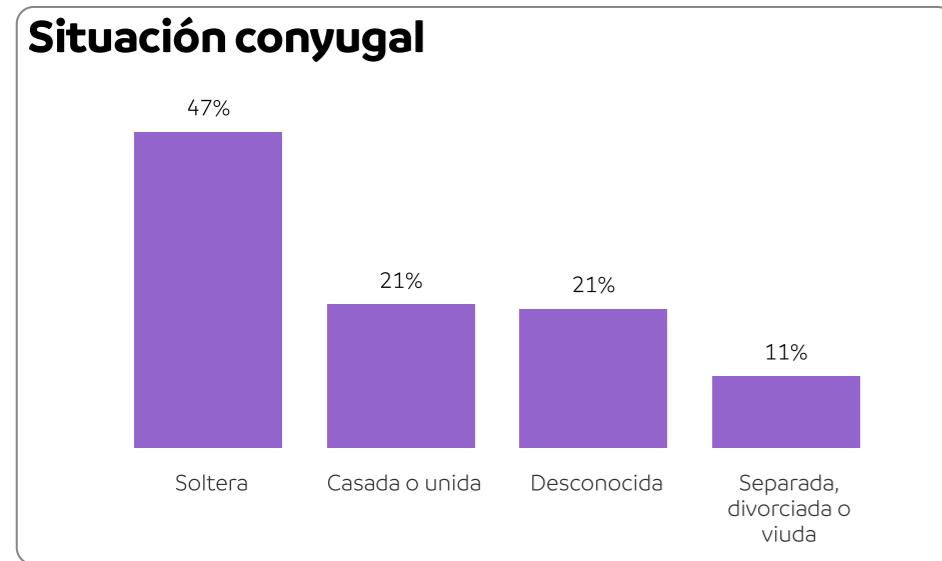
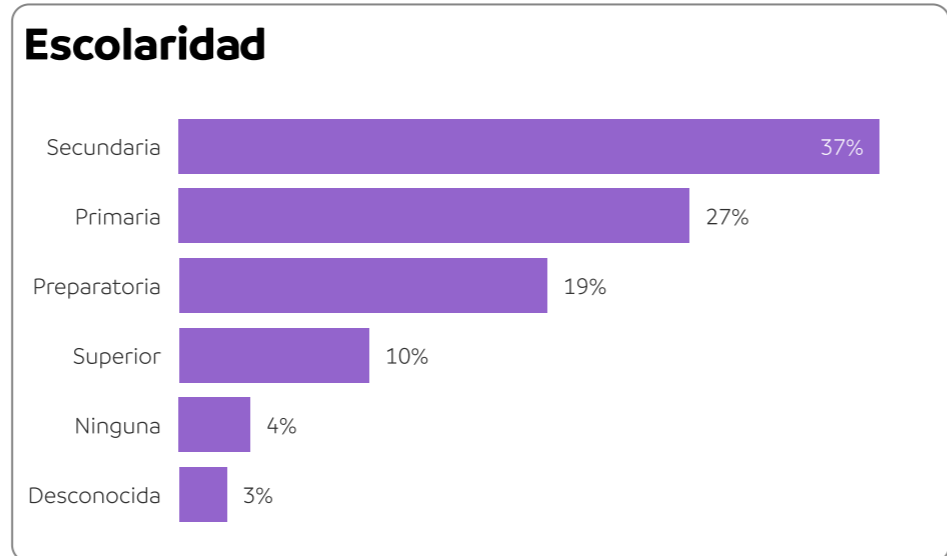
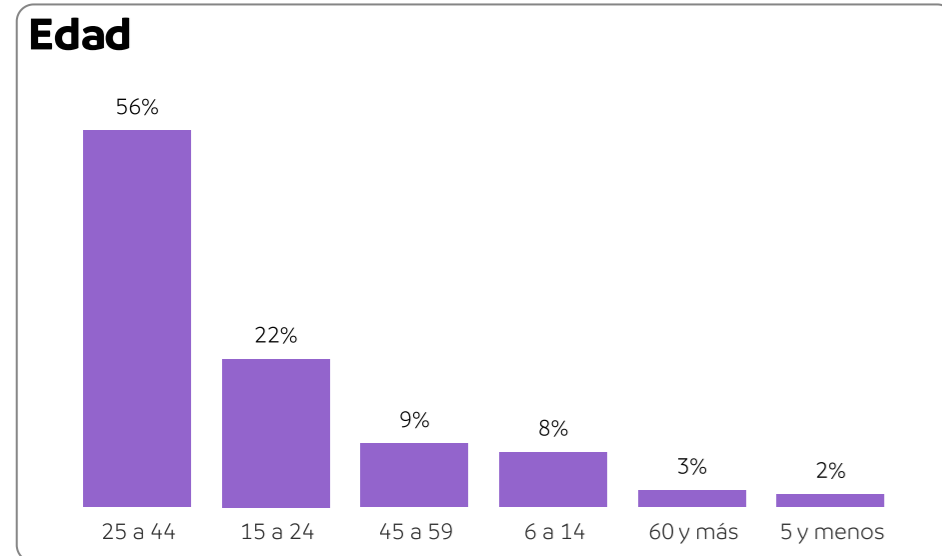
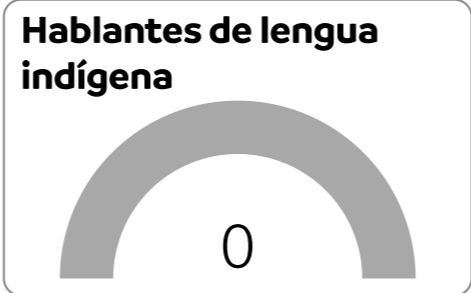


Montemorelos

Perfil de la persona en situación de violencia

159 Casos de mujeres en situación de violencia

151 Mujeres en situación de violencia

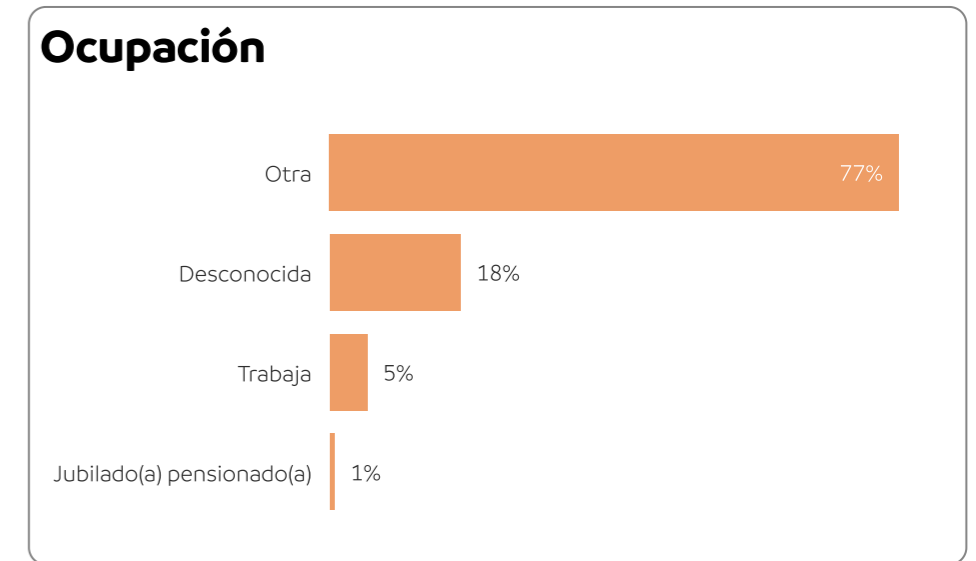
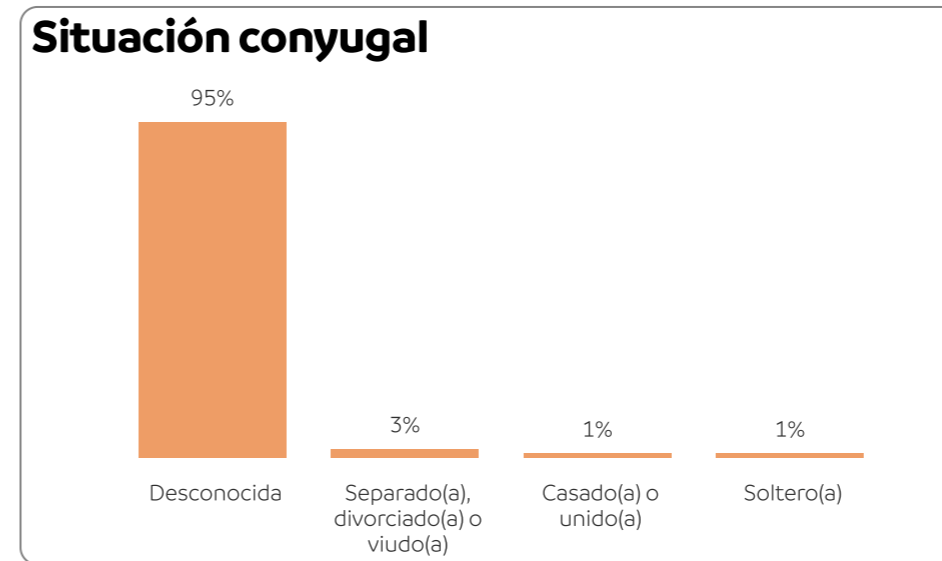
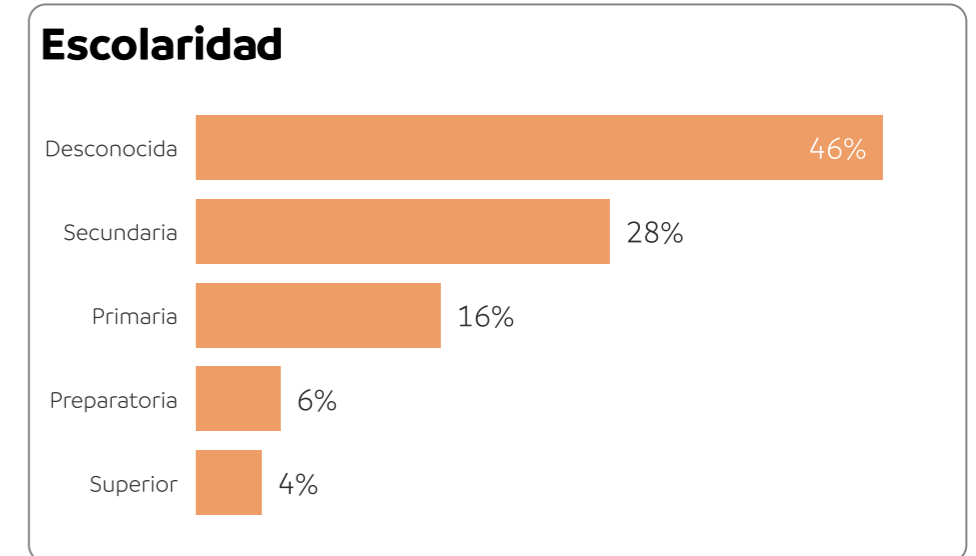
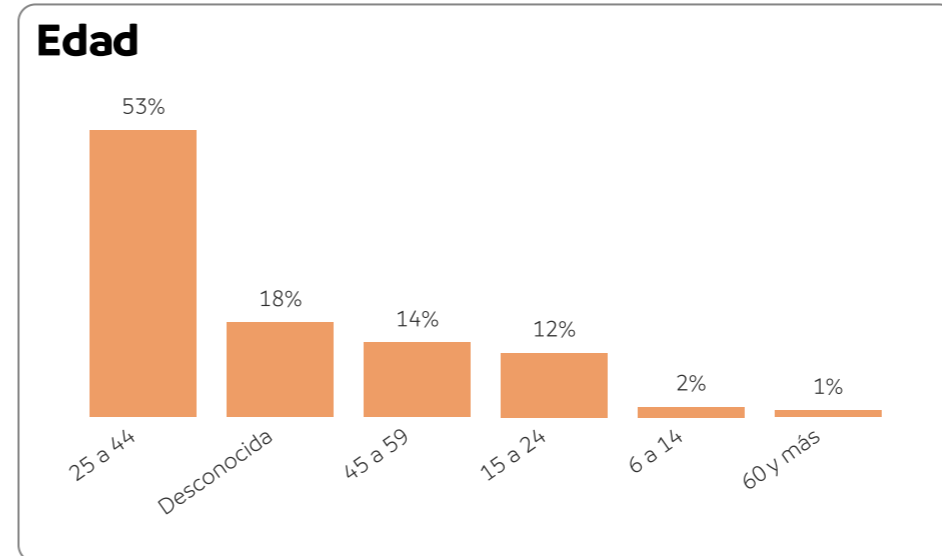
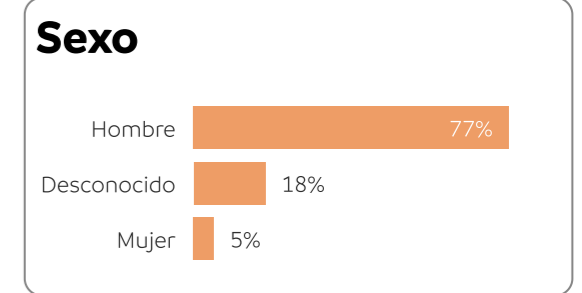


En el municipio de Montemorelos de enero a junio de 2024, se registraron 159 casos de mujeres en situación de violencia. Al analizar el perfil de las personas afectadas, se encontró que la mayoría de ellas se encuentran en el grupo de edad de 25 a 44 años, tienen escolaridad de nivel secundaria, son solteras y dedican su tiempo principalmente al trabajo ya sea dentro o fuera del hogar.

Perfil de la persona agresora

159 Casos de personas agresoras

151 Personas agresoras



En 2024, al mes de junio, se identificaron 159 casos de personas que violentaron a mujeres. Al analizar el perfil de los agresores, se encontró que, en su mayoría, son hombres y pertenecen al rango de edad de 25 a 44 años. Se desconoce la mayor parte de la información respecto a su escolaridad, situación conyugal y ocupación; sin embargo, se sabe que el 28% tienen escolaridad de nivel secundaria, el 3% están separados(as), divorciados(as) o viudos(as) y el 5% se dedican a trabajar.

Montemorelos

En Montemorelos, de enero a junio del 2024, las mujeres se enfrentaron principalmente a violencia física en el ámbito familiar. También se resalta que el 40% de los responsables de la violencia de género contra la mujer es su cónyuge o pareja y se detecta que los domingos son los días en los que se registraron más casos de violencia.

Durante este periodo, no se registraron órdenes de protección y no hay registros de servicios brindados a mujeres.

Sin embargo, en este periodo se registró 1 caso de feminicidio en la entidad.

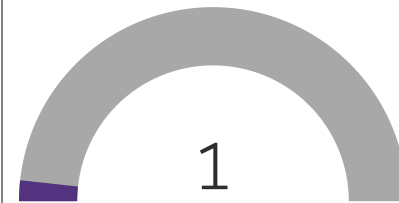
Casos de violencia por tipo y modalidad

-	Económica	Física	Patrimonial	Psicológica	Sexual	Otro
Institucional	0	0	0	1	0	0
Feminicida	0	1	0	0	0	0
Familiar	3	116	3	28	2	0
Comunitaria	0	2	0	0	24	1
Total	3	119	3	29	26	1

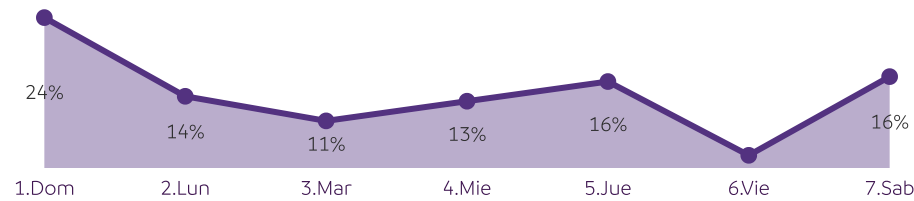
Órdenes de protección:

No hay registros en el periodo

Número de feminicidios



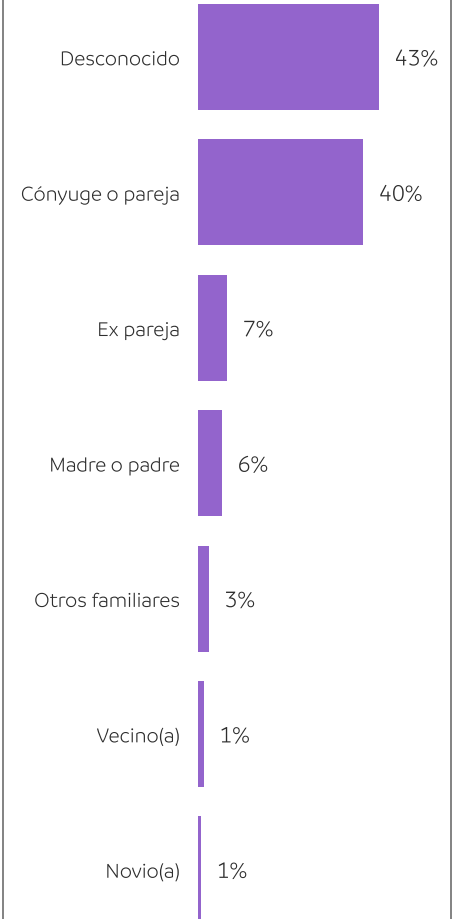
Incidencia de violencia de género por semana



Servicios brindados:

No hay registros en el periodo

Vínculo entre la persona en situación de violencia y la persona agresora



Servicios brindados en otros municipios

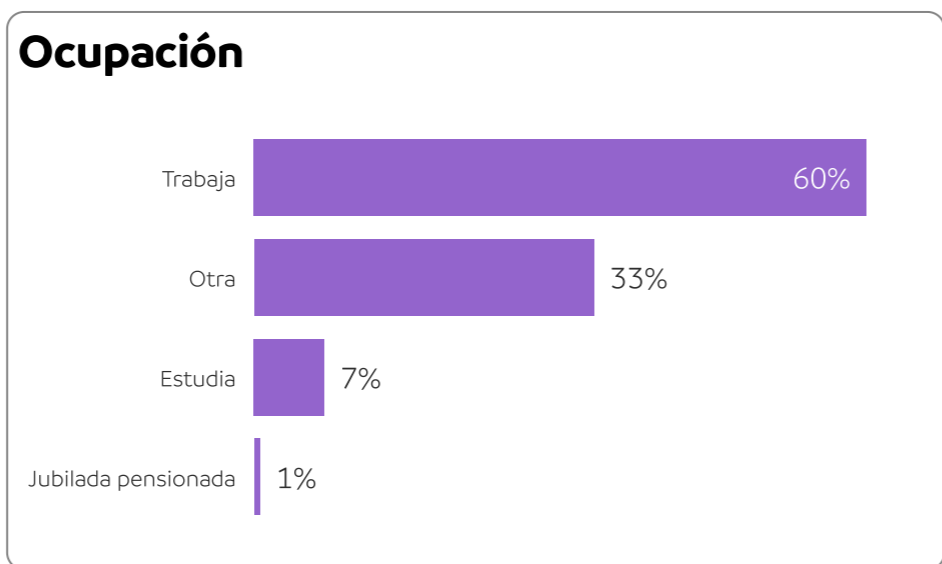
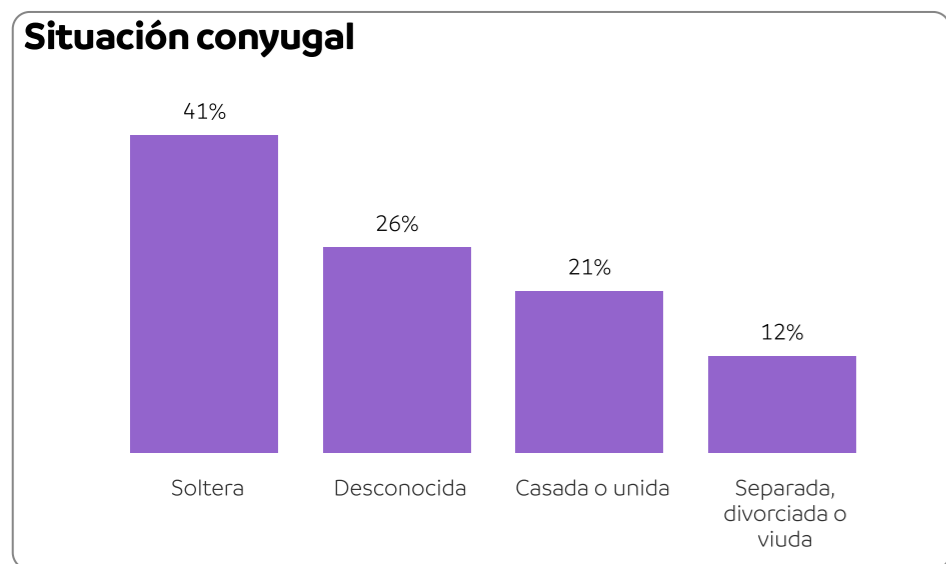
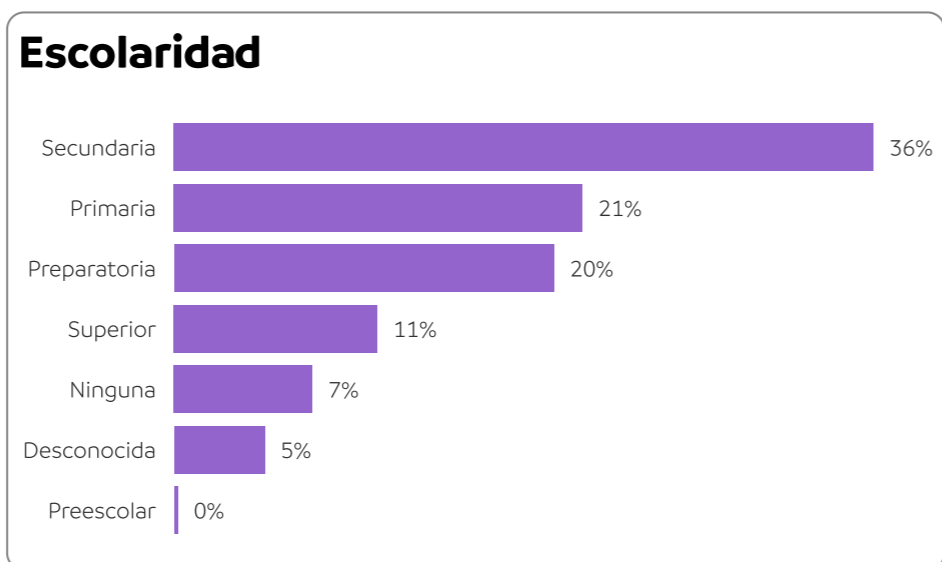
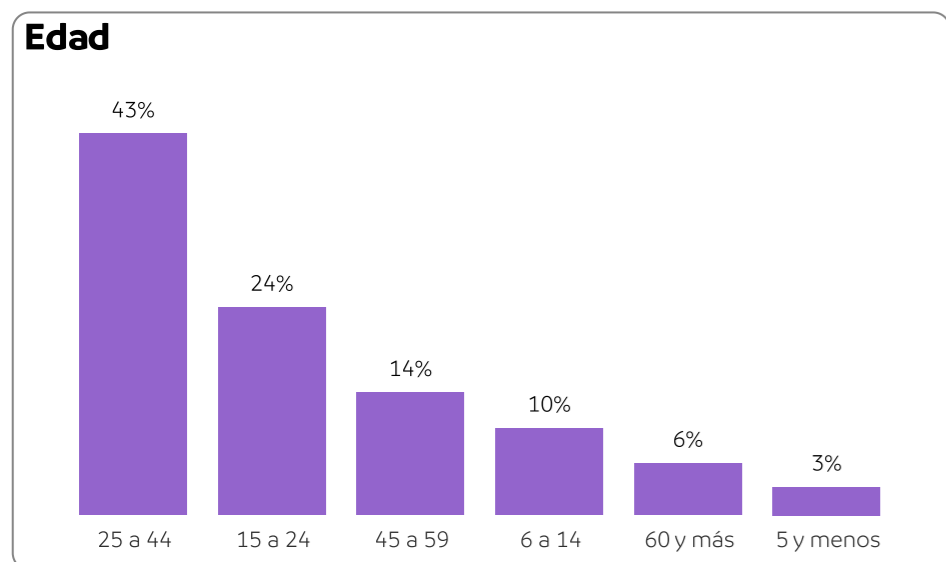
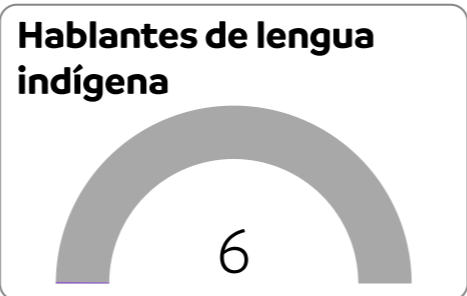


Monterrey

Perfil de la persona en situación de violencia

2,101
Casos de mujeres en situación de violencia

2,009
Mujeres en situación de violencia

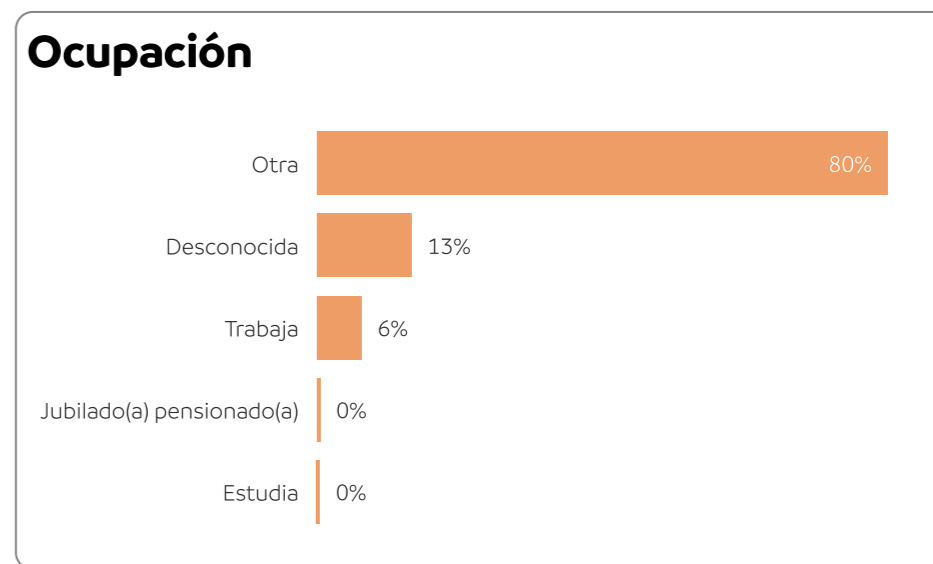
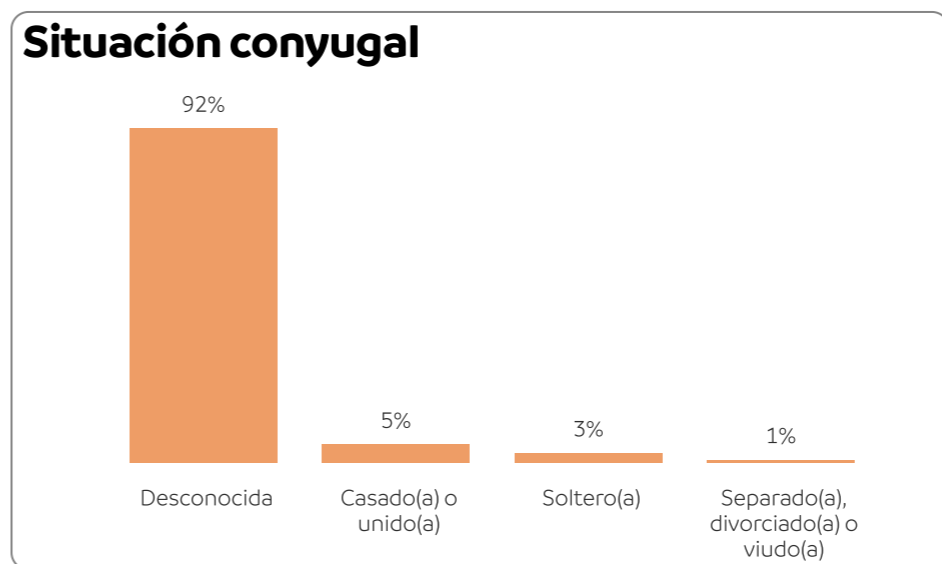
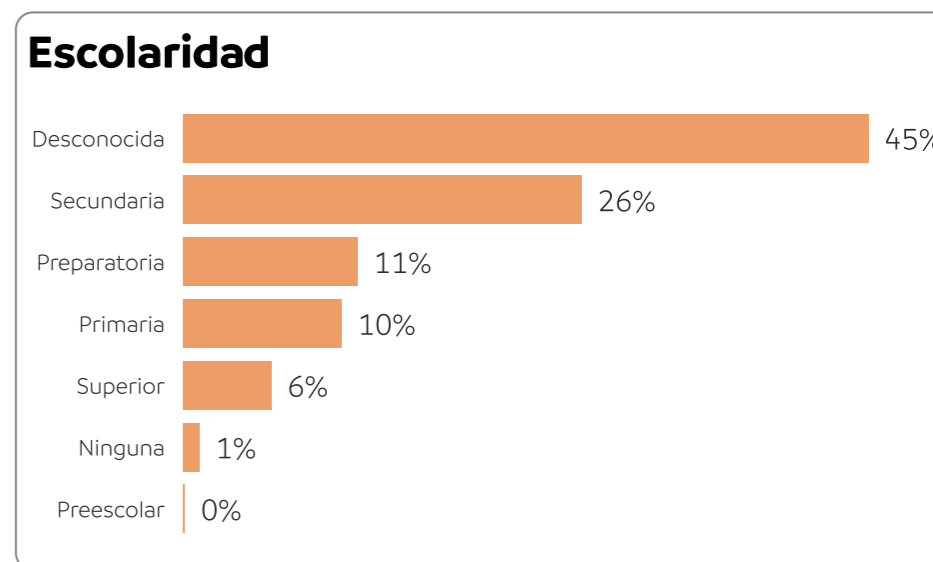
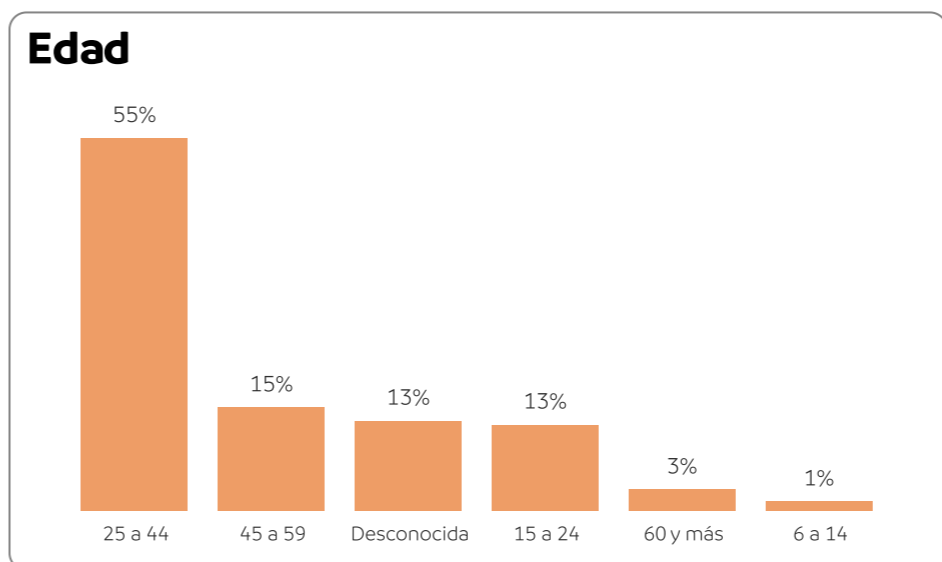
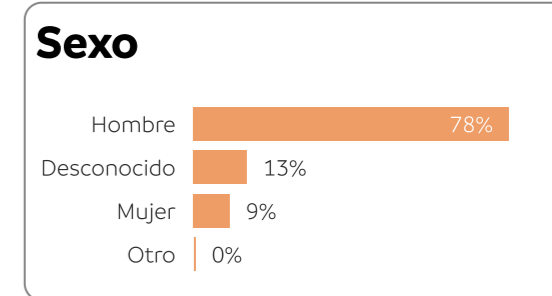


En el municipio de Monterrey de enero a junio de 2024, se registraron 2,101 casos de mujeres en situación de violencia. Al analizar el perfil de las personas afectadas, se encontró que la mayoría de ellas se encuentran en el grupo de edad de 25 a 44 años, tienen escolaridad de nivel secundaria, son solteras y dedican su tiempo principalmente al trabajo ya sea dentro o fuera del hogar.

Perfil de la persona agresora

2,101
Casos de personas agresoras

2,009
Personas agresoras



En 2024, al mes de junio, se identificaron 2,101 casos de personas que violentaron a mujeres. Al analizar el perfil de los agresores, se encontró que, en su mayoría, son hombres y pertenecen al rango de edad de 25 a 44 años. Se desconoce la mayor parte de la información respecto a su escolaridad, situación conyugal y ocupación; sin embargo, se sabe que el 26% tienen escolaridad de nivel secundaria, el 5% están casados(as) o en unión libre y el 6% se dedican a trabajar.

Monterrey

En Monterrey, de enero a junio del 2024, las mujeres se enfrentaron principalmente a violencia física en el ámbito familiar. También se resalta que, en la mayoría de los casos, el responsable de la violencia de género contra la mujer es su cónyuge o pareja y se detecta que los domingos son los días en los que se registraron más casos de violencia.

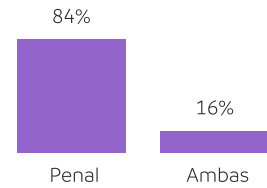
En este periodo se registraron 62 órdenes de protección, en su mayoría penales y se registraron también 7,908 servicios, en su mayoría de trabajo social.

Sin embargo, en este periodo se registraron 2 casos de feminicidios en la entidad.

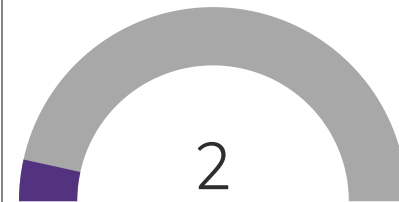
Casos de violencia por tipo y modalidad

-	Económica	Física	Patrimonial	Psicológica	Sexual	Otro
Laboral	0	0	1	1	0	1
Institucional	1	6	1	6	1	0
Feminicida	0	2	0	0	0	0
Familiar	106	1360	71	434	45	37
Escolar	1	1	0	3	0	0
Digital	0	0	0	15	1	21
Comunitaria	1	29	2	28	381	20
Total	109	1398	75	487	428	79

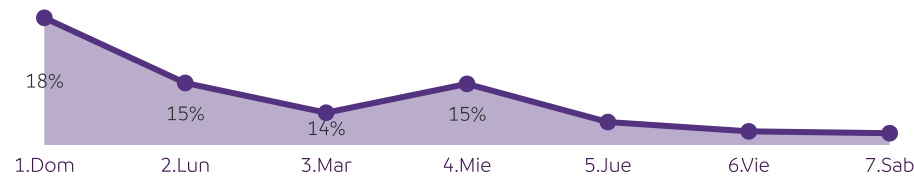
Órdenes de protección: 62



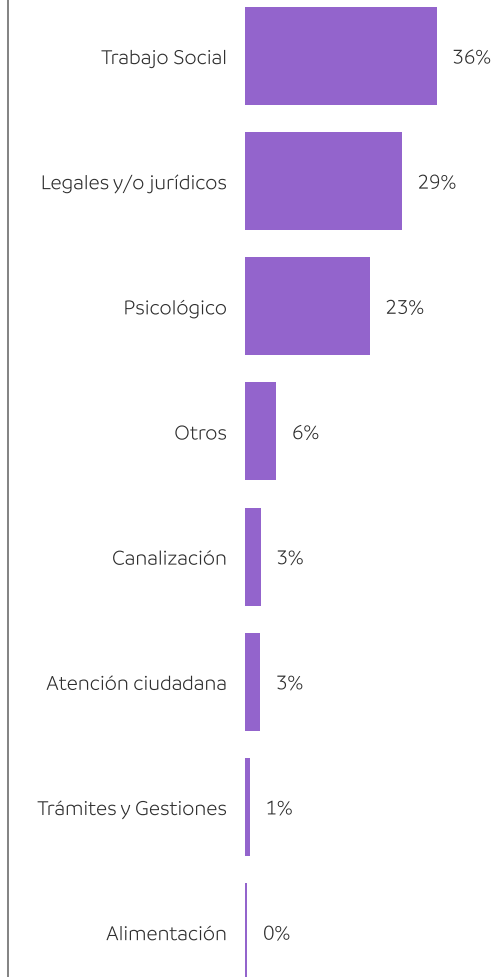
Número de feminicidios



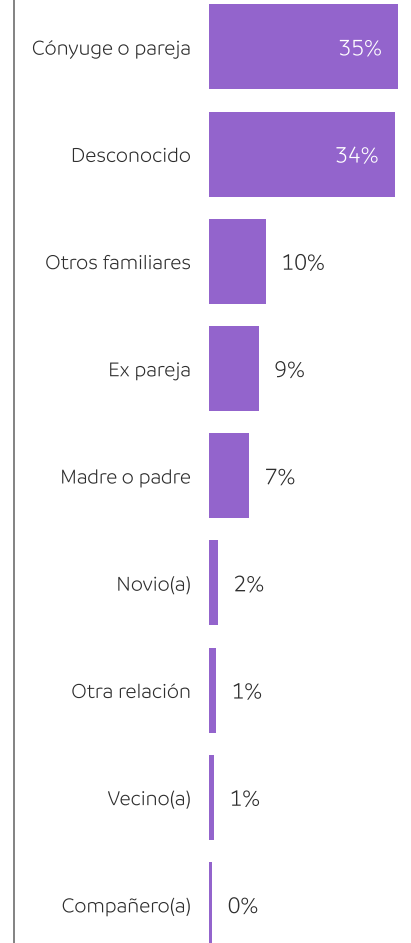
Incidencia de violencia de género por semana



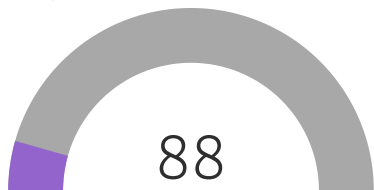
Servicios brindados: 7,908



Vínculo entre la persona en situación de violencia y la persona agresora



Servicios brindados en otros municipios



Parás

Perfil de la persona en situación de violencia



Edad
No hay registros en el periodo

Escolaridad
No hay registros en el periodo

Situación conyugal
No hay registros en el periodo

Ocupación
No hay registros en el periodo

En el municipio de Parás de enero a junio de 2024 no se registraron casos de mujeres en situación de violencia.

Perfil de la persona agresora

Sexo
No hay registros en el periodo

Edad
No hay registros en el periodo

Escolaridad
No hay registros en el periodo

Situación conyugal
No hay registros en el periodo

Ocupación
No hay registros en el periodo

En 2024, al mes de junio, no se observaron casos registrados de personas que hayan violentado a mujeres.

Parás

En Parás, de enero a junio del 2024, no hay registros de servicios u órdenes de protección.

También se observa, que en este periodo no se capturaron casos de feminicidios

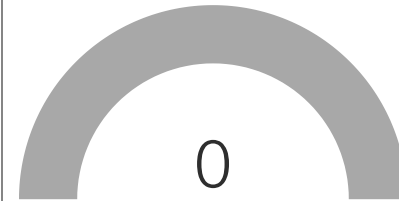
Casos de violencia por tipo y modalidad

No hay registros en el periodo

Órdenes de protección:

No hay registros en el periodo

Número de feminicidios



Servicios brindados:

No hay registros en el periodo

Vínculo entre la persona en situación de violencia y la persona agresora

No hay registros en el periodo

Servicios brindados en otros municipios

No hay registros en el periodo

Incidencia de violencia de género por semana

No hay registros en el periodo

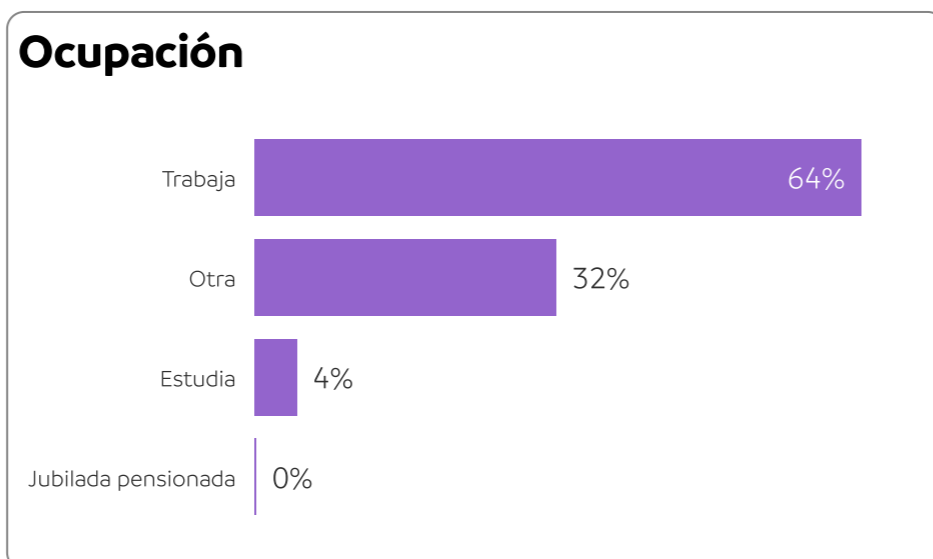
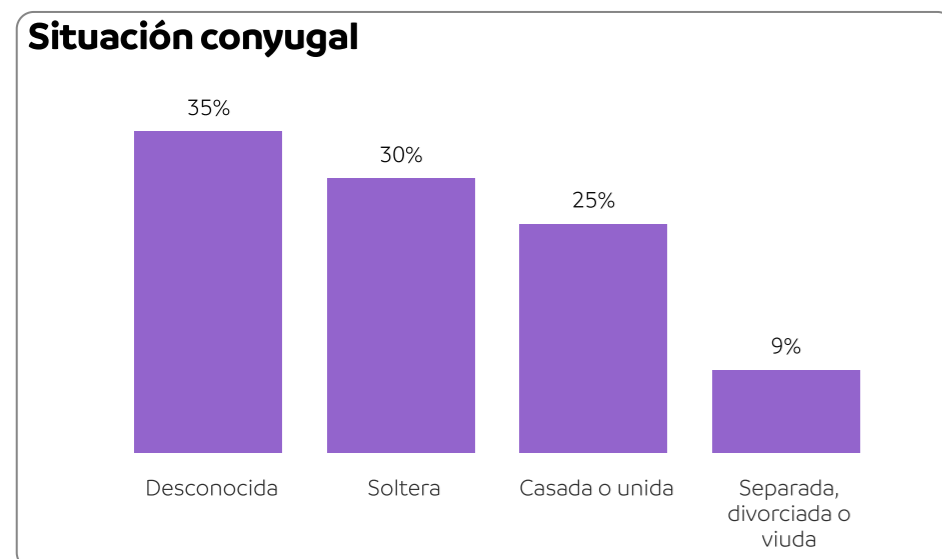
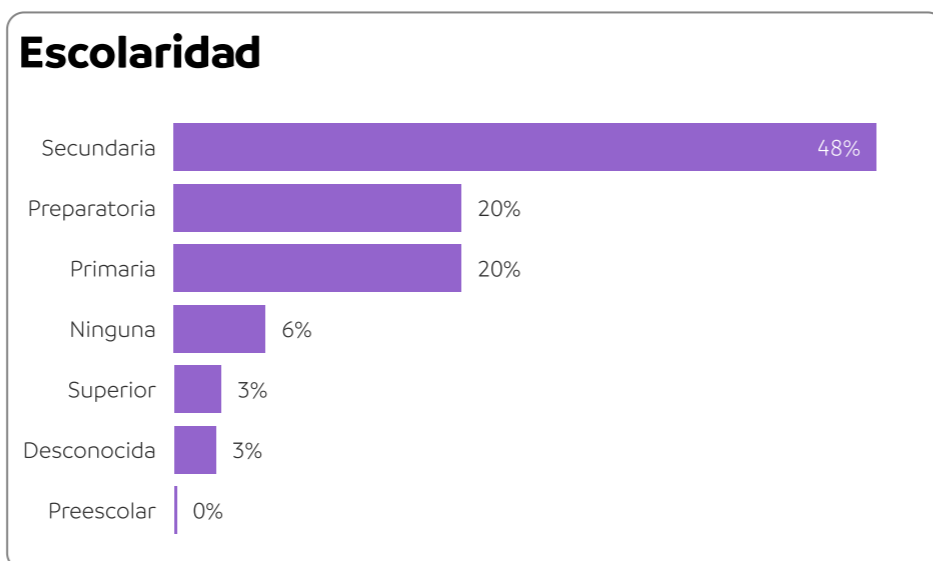
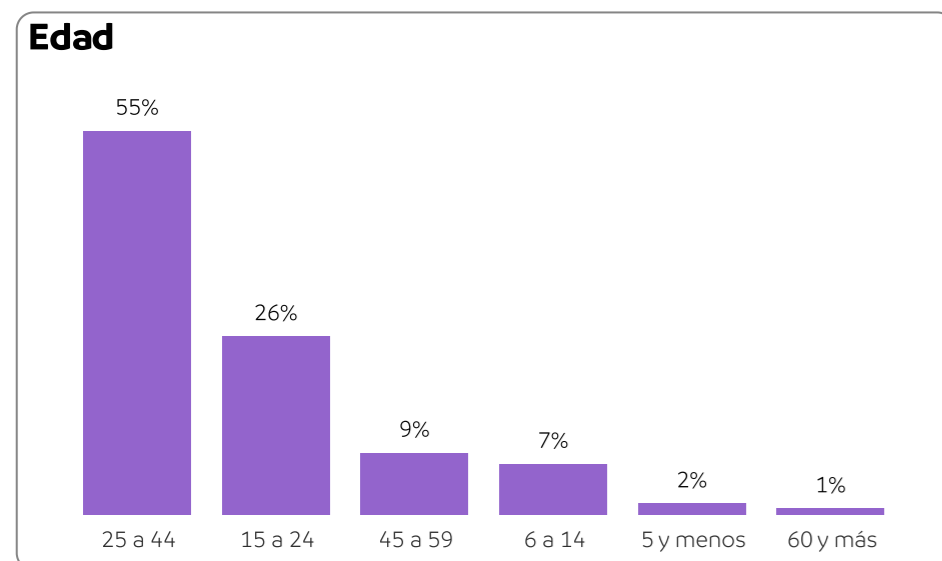
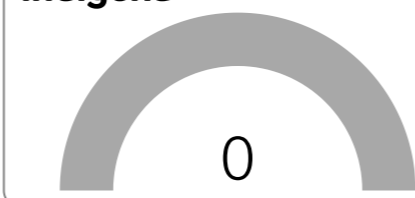
Pesquería

Perfil de la persona en situación de violencia

559
Casos de mujeres en situación de violencia

542
Mujeres en situación de violencia

Hablantes de lengua indígena



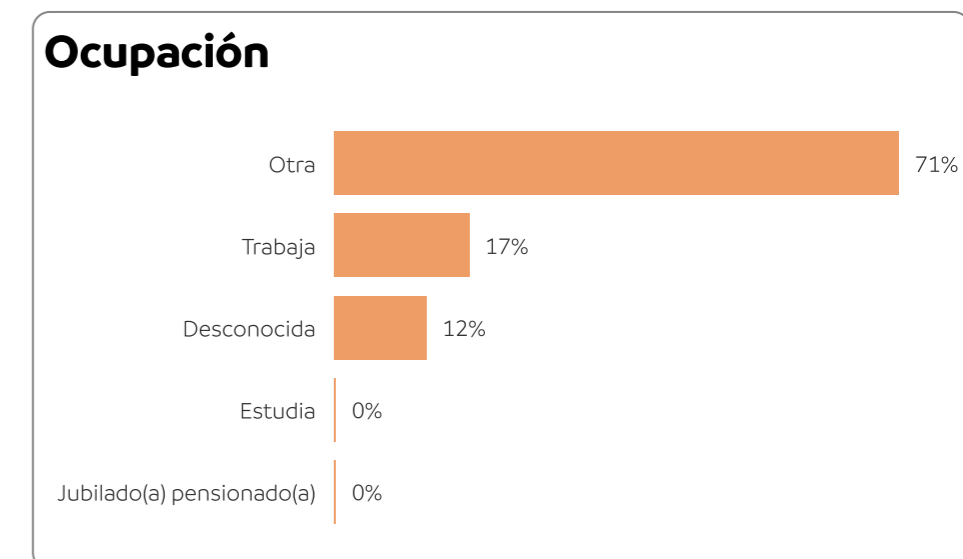
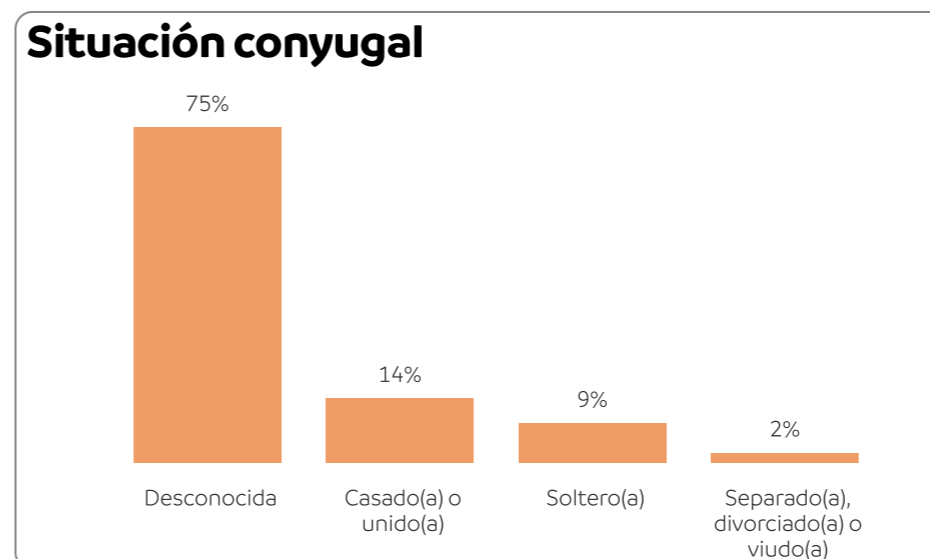
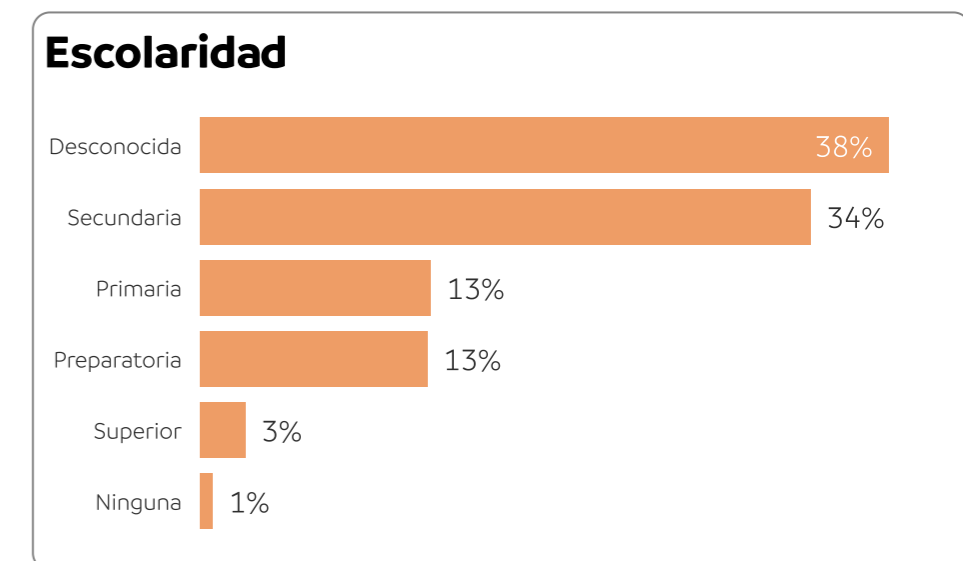
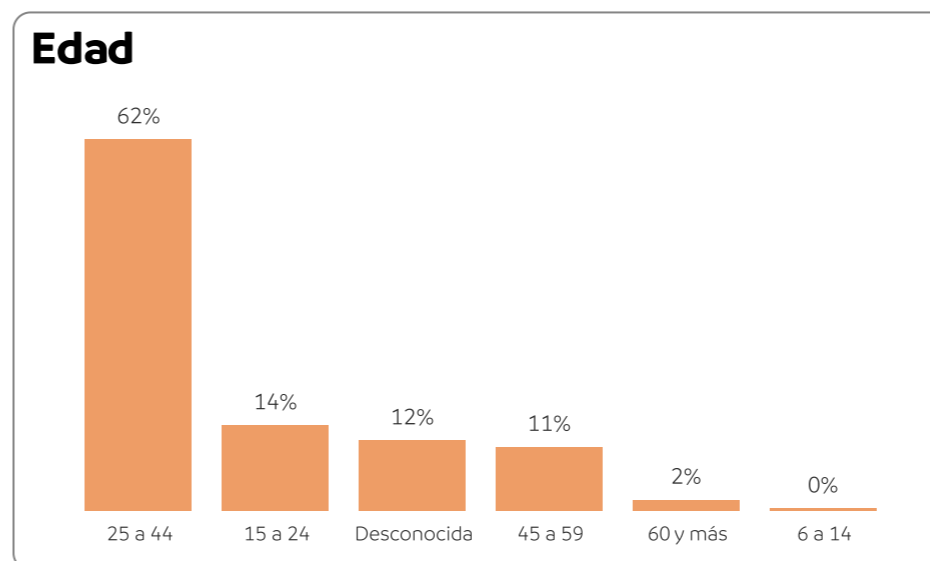
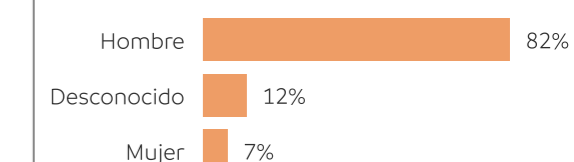
En el municipio de Pesquería de enero a junio de 2024, se registraron 559 casos de mujeres en situación de violencia. Al analizar el perfil de las personas afectadas, se encontró que la mayoría de ellas se encuentran en el grupo de edad de 25 a 44 años, tienen escolaridad de nivel secundaria y dedican su tiempo principalmente al trabajo ya sea dentro o fuera del hogar. También, se observa que el 30% son solteras.

Perfil de la persona agresora

559
Casos de personas agresoras

542
Personas agresoras

Sexo



En 2024, al mes de junio, se identificaron 559 casos de personas que violentaron a mujeres. Al analizar el perfil de los agresores, se encontró que, en su mayoría, son hombres y pertenecen al rango de edad de 25 a 44 años. Se desconoce la mayor parte de la información respecto a su escolaridad, situación conyugal y ocupación; sin embargo, se sabe que el 34% tienen escolaridad de nivel secundaria, el 14% están casados(as) o en unión libre y el 17% se dedican a trabajar.

Pesquería

En Pesquería, de enero a junio del 2024, las mujeres se enfrentaron principalmente a violencia física en el ámbito familiar. También se resalta que, en la mayoría de los casos, el responsable de la violencia de género contra la mujer es su cónyuge o pareja y se detecta que los martes son los días en los que se registraron más casos de violencia.

En este periodo se registraron 19 órdenes de protección, en su mayoría penales y se registraron también 1,125 servicios, en su mayoría legales y/o jurídicos.

Sin embargo, en este periodo se registraron 2 casos de feminicidios en la entidad.

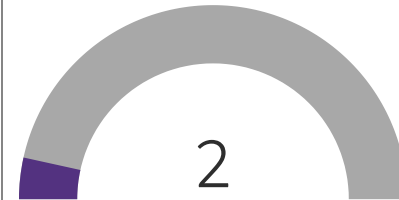
Casos de violencia por tipo y modalidad

	Económica	Física	Patrimonial	Psicológica	Sexual	Otro
Institucional	0	0	0	2	0	0
Feminicida	0	2	0	0	0	0
Familiar	58	294	13	183	3	2
Escolar	1	0	0	1	0	0
Digital	0	0	0	3	0	2
Comunitaria	0	4	0	8	89	5
Total	59	300	13	197	92	9

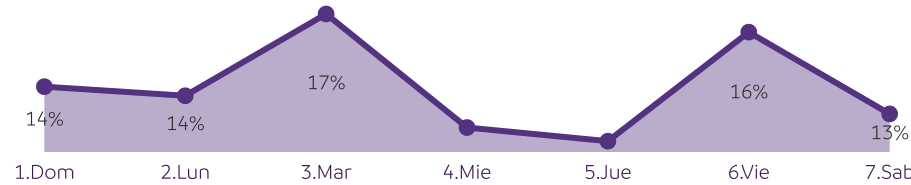
Órdenes de protección: 19



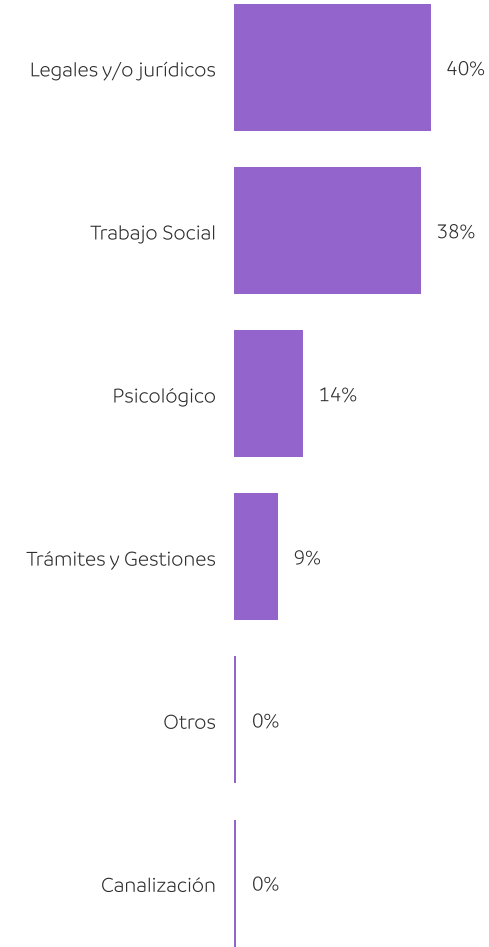
Número de feminicidios



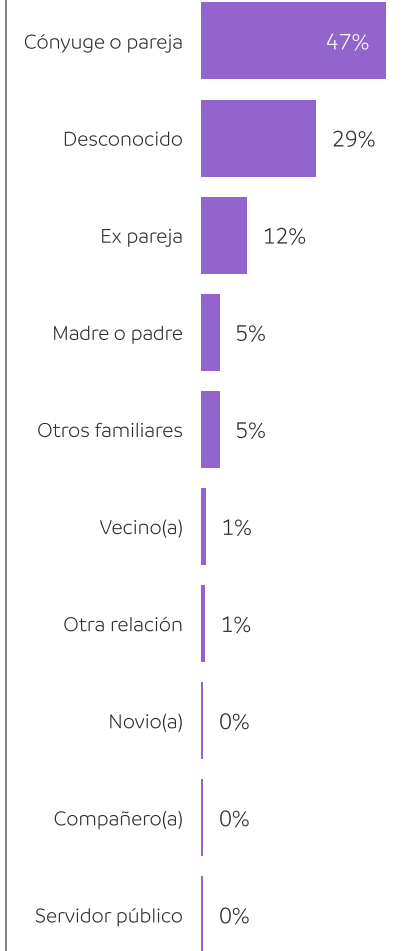
Incidencia de violencia de género por semana




Servicios brindados: 1,125



Vínculo entre la persona en situación de violencia y la persona agresora



Servicios brindados en otros municipios

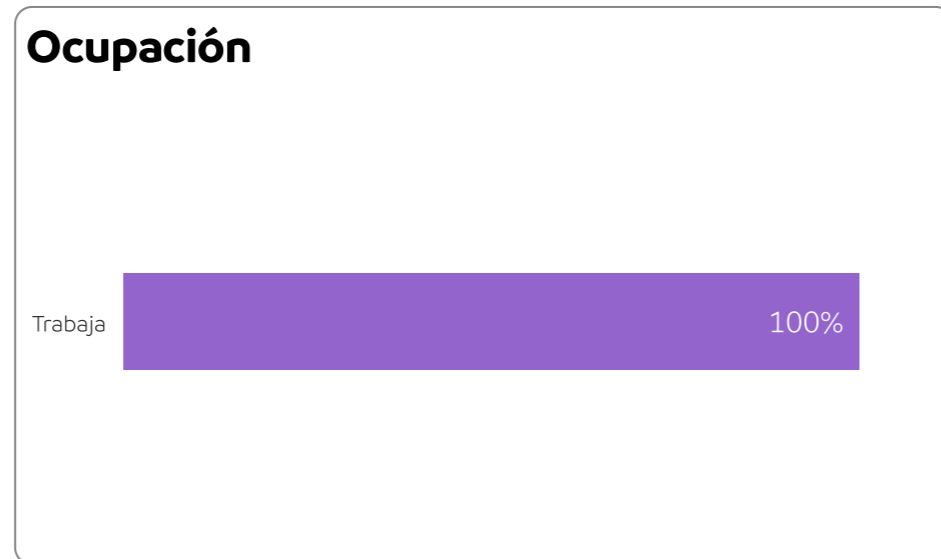
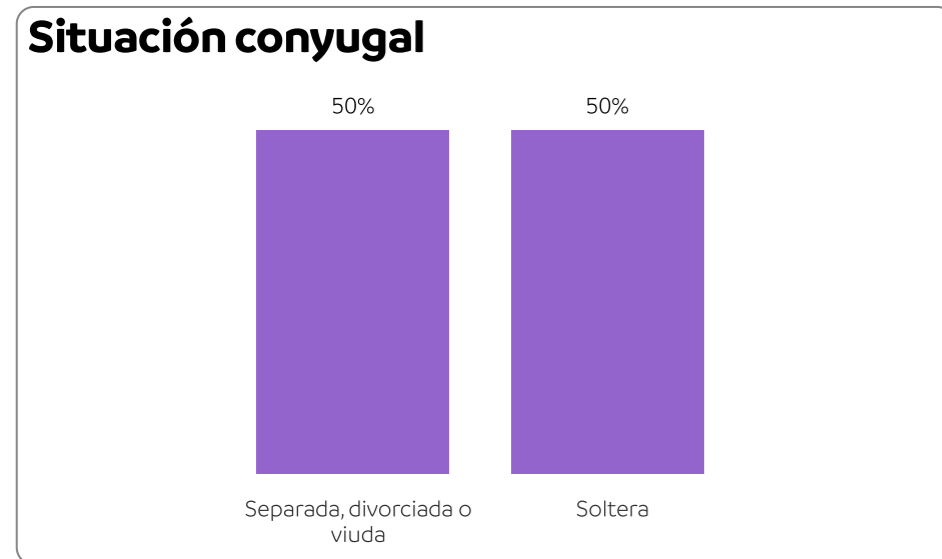
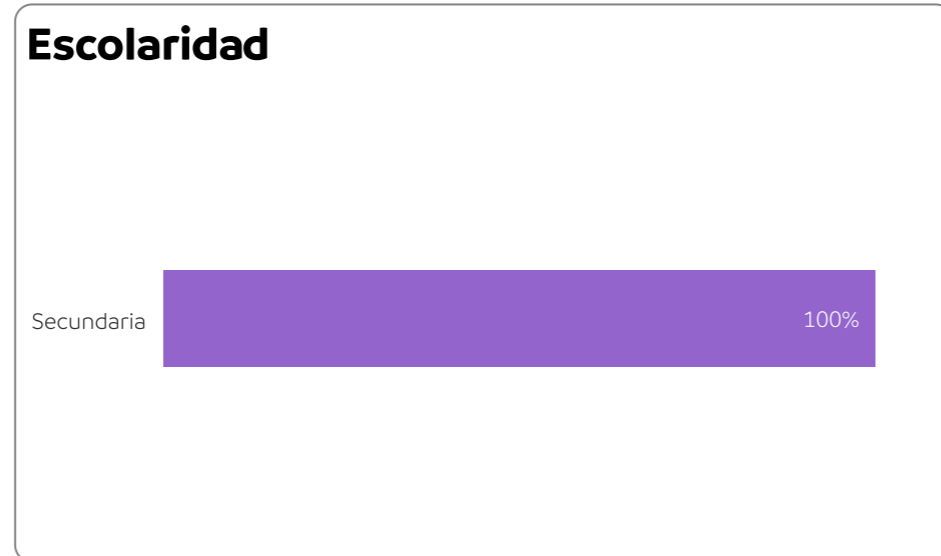
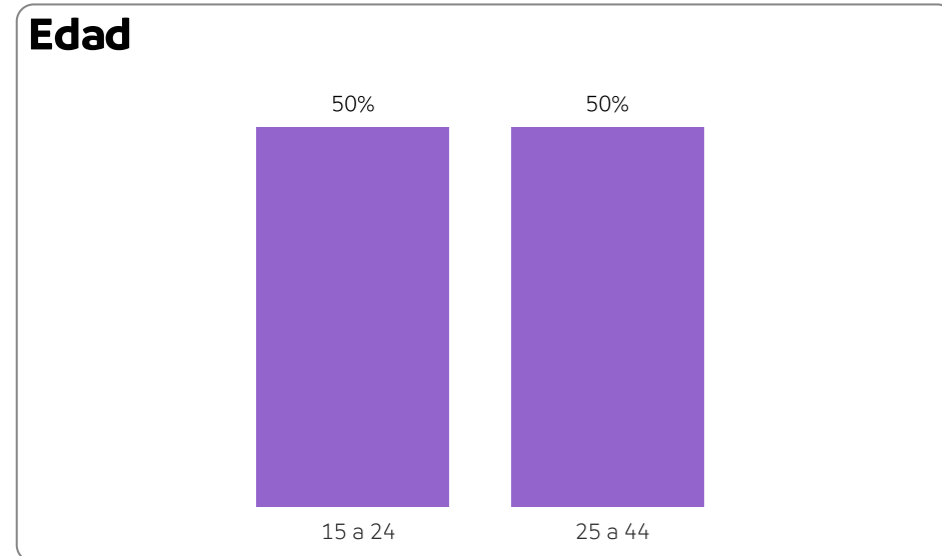
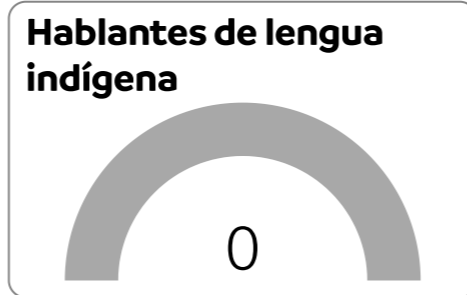


Los Ramones

Perfil de la persona en situación de violencia

2 Casos de mujeres en situación de violencia

2 Mujeres en situación de violencia

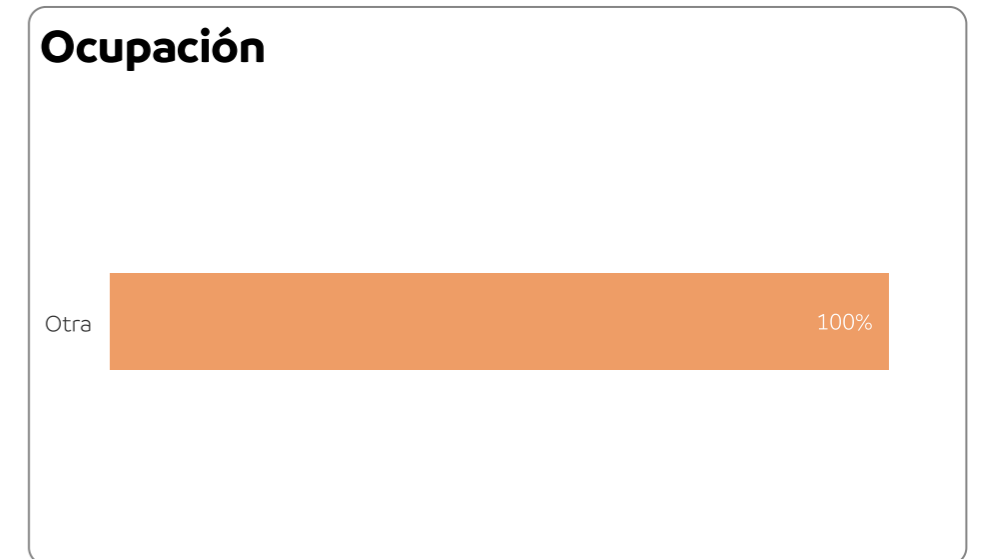
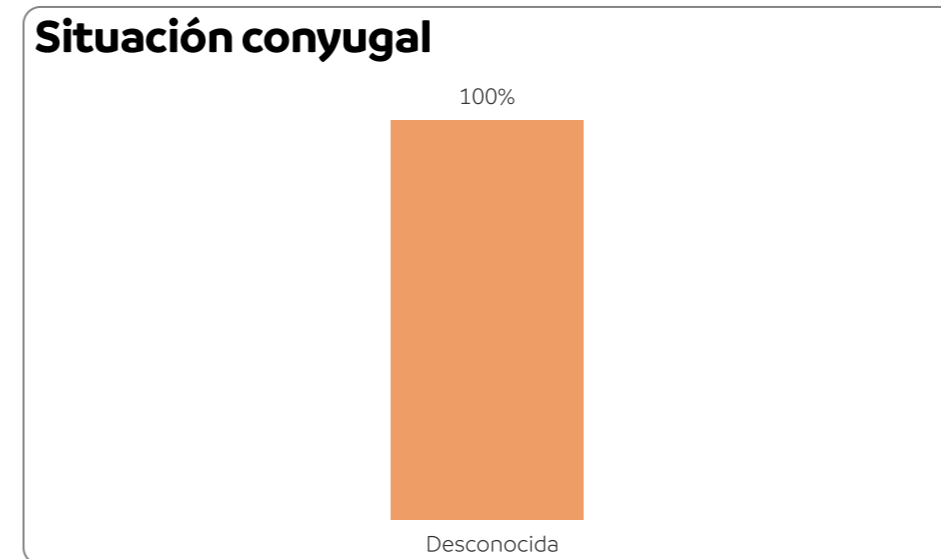
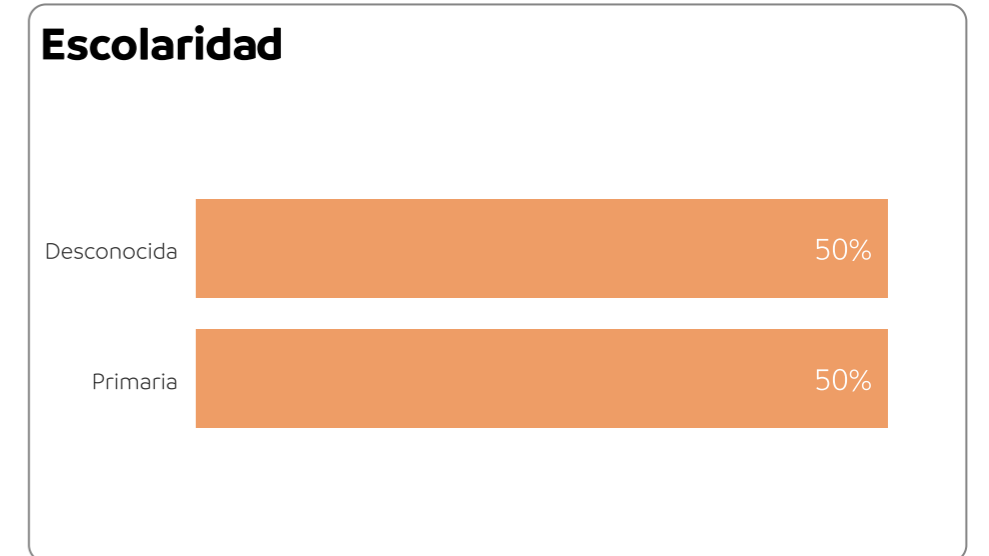
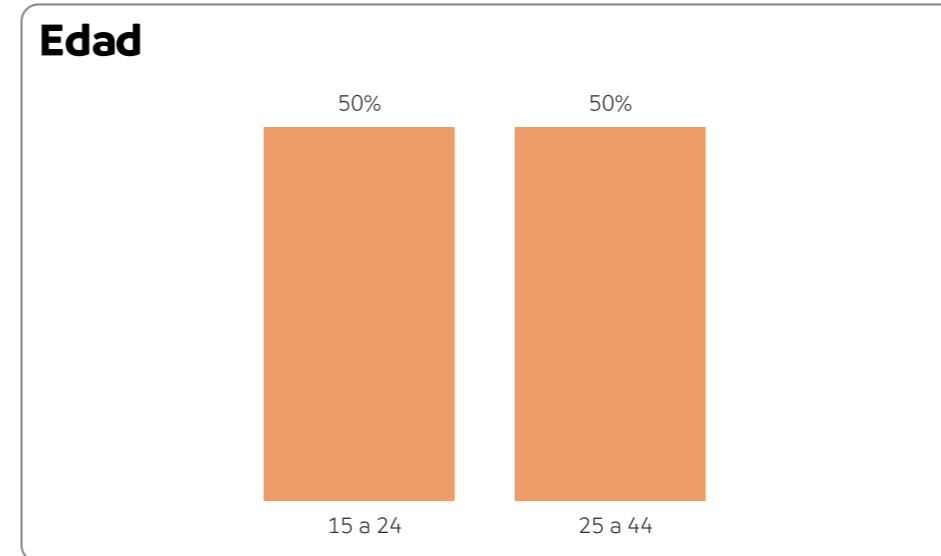
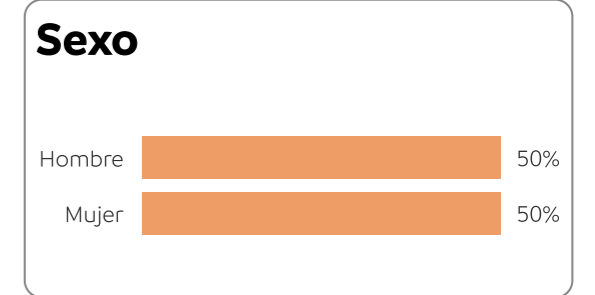


En el municipio de Los Ramones de enero a junio de 2024, se registraron 2 casos de mujeres en situación de violencia. Al analizar el perfil de las personas afectadas, se encontró que la mayoría de ellas se encuentran en el grupo de edad de 15 a 44 años, tienen escolaridad de nivel secundaria, están solteras, separadas, divorciadas o viudas y dedican su tiempo principalmente al trabajo ya sea dentro o fuera del hogar.

Perfil de la persona agresora

2 Casos de personas agresoras

2 Personas agresoras



En 2024, al mes de junio, se identificaron 2 casos de personas que violentaron a mujeres. Al analizar el perfil de los agresores, se encontró que son hombres o mujeres que pertenecen al rango de edad de 15 a 44 años y tienen escolaridad de nivel primaria. Se desconoce la mayor parte de la información respecto a su situación conyugal y ocupación.

Los Ramones

En Los Ramones, de enero a junio del 2024, las mujeres se enfrentaron principalmente a violencia física y psicológica en el ámbito familiar y sexual en el ámbito comunitario. También se resalta que, en la mayoría de los casos, el responsable de la violencia de género contra la mujer son su cónyuge o pareja y su ex-pareja y se detecta que los lunes y martes son los días en los que se registraron más casos de violencia.

Durante este periodo, no se registraron órdenes de protección y no hay registros de servicios brindados a mujeres.

Asimismo, se observa que durante este periodo no se registraron casos de feminicidio.

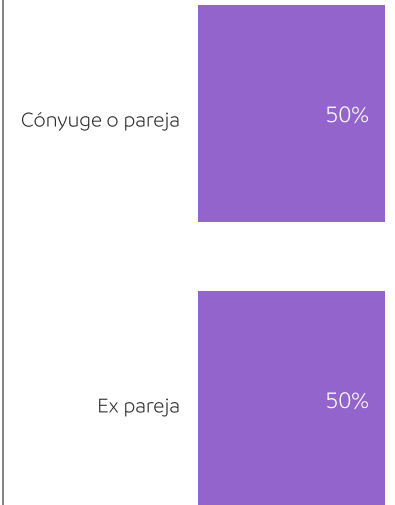
Casos de violencia por tipo y modalidad

-	Económica	Física	Patrimonial	Psicológica	Sexual	Otro
Familiar	0	1	0	1	0	0
Comunitaria	0	0	0	0	1	0
Total	0	1	0	1	1	0

Servicios brindados:

No hay registros en el periodo

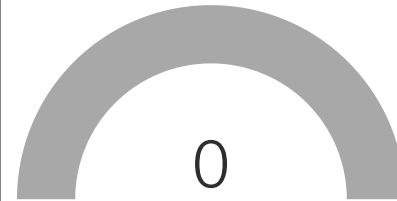
Vínculo entre la persona en situación de violencia y la persona agresora



Órdenes de protección:

No hay registros en el periodo

Número de feminicidios



Servicios brindados en otros municipios

No hay registros en el periodo

Incidencia de violencia de género por semana



Rayones

Perfil de la persona en situación de violencia

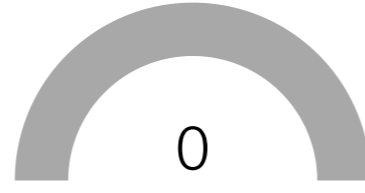
1

Casos de mujeres en situación de violencia

1

Mujeres en situación de violencia

Hablantes de lengua indígena



Edad



Escolaridad



Situación conyugal



Ocupación



Perfil de la persona agresora

1

Casos de personas agresoras

1

Personas agresoras

Sexo



Edad



Escolaridad



Situación conyugal



Ocupación



En el municipio de Rayones de enero a junio de 2024, se registró 1 caso de una mujer en situación de violencia. Al analizar su perfil, se encontró que se encuentran en el grupo de edad de 25 a 44 años, tiene escolaridad de nivel preparatoria, es soltera y dedica su tiempo principalmente al trabajo ya sea dentro o fuera del hogar.

En 2024, al mes de junio, se identificó 1 caso de una persona por violentar mujeres. Al analizar el perfil del agresor, se encontró que, es hombre, pertenece al rango de edad de 25 a 44 años y tiene escolaridad de nivel primaria. Se desconoce la mayor parte de la información respecto a su situación conyugal y ocupación.

Rayones

En Rayones, de enero a junio del 2024, las mujeres se enfrentaron principalmente a violencia física en el ámbito familiar. También se detecta que los sábados son los días en los que se registraron más casos de violencia.

Durante este periodo, no se registraron órdenes de protección y no hay registros de servicios brindados a mujeres.

Asimismo, se observa que durante este periodo no se registraron casos de feminicidio.

Casos de violencia por tipo y modalidad

-	Económica	Física	Patrimonial	Psicológica	Sexual	Otro
Familiar	0	1	0	0	0	0
Total	0	1	0	0	0	0

Servicios brindados:

No hay registros en el periodo

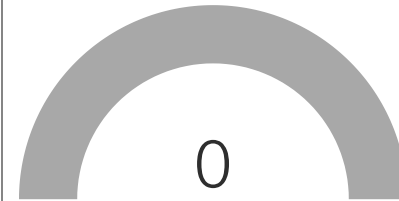
Vínculo entre la persona en situación de violencia y la persona agresora



Órdenes de protección:

No hay registros en el periodo


Número de feminicidios



Servicios brindados en otros municipios

No hay registros en el periodo

Incidencia de violencia de género por semana



Sabinas Hidalgo

Perfil de la persona en situación de violencia

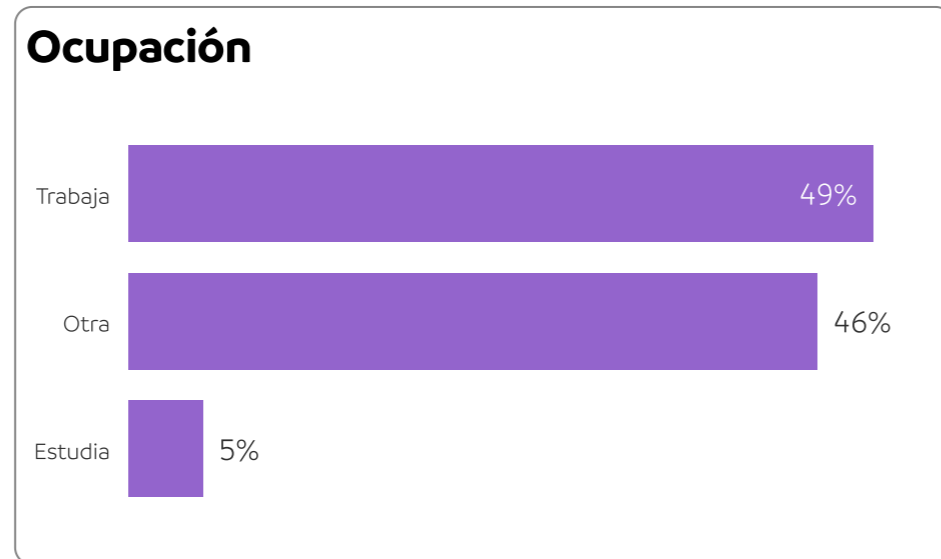
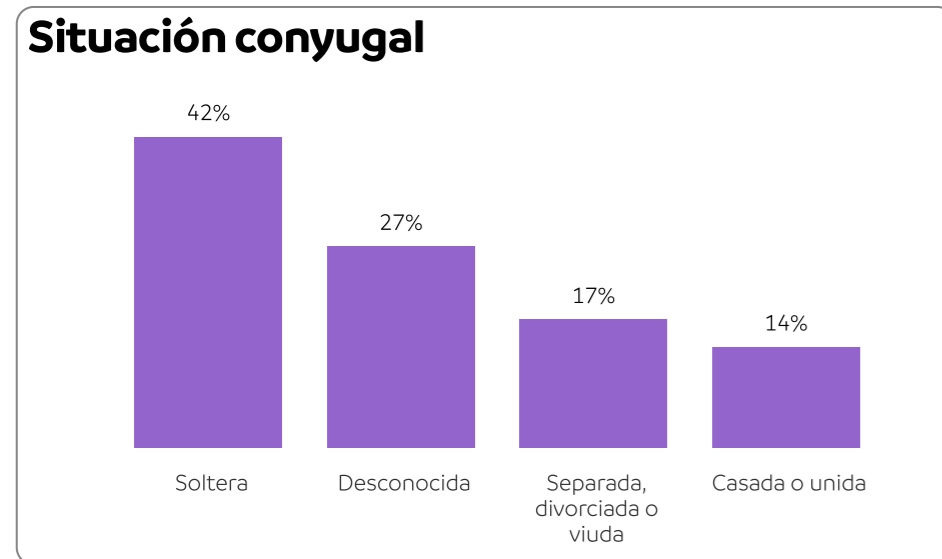
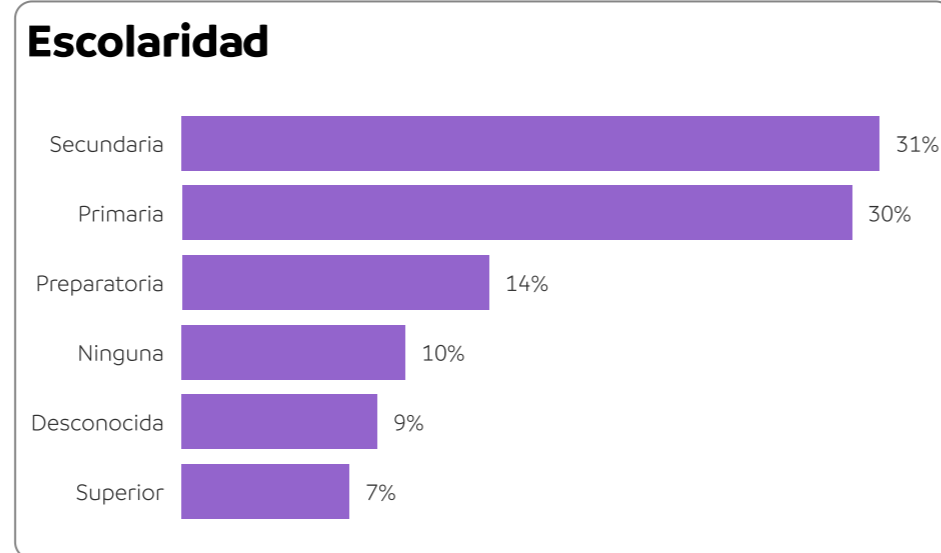
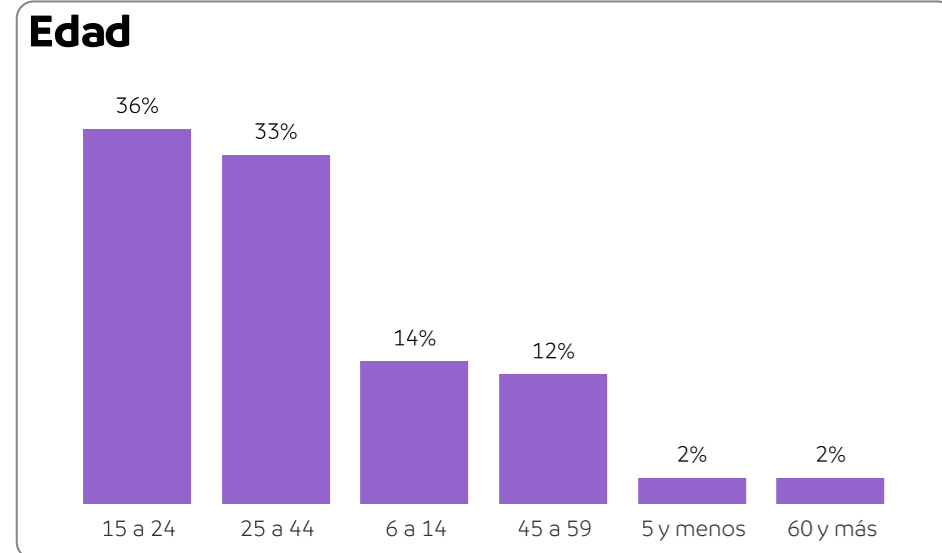
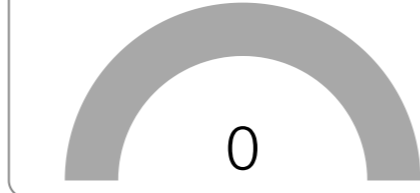
81

Casos de mujeres en situación de violencia

81

Mujeres en situación de violencia

Hablantes de lengua indígena



En el municipio de Sabinas Hidalgo de enero a junio de 2024, se registraron 81 casos de mujeres en situación de violencia. Al analizar el perfil de las personas afectadas, se encontró que la mayoría de ellas se encuentran en el grupo de edad de 15 a 24 años, tienen escolaridad de nivel secundaria, son solteras y dedican su tiempo principalmente al trabajo ya sea dentro o fuera del hogar.

Perfil de la persona agresora

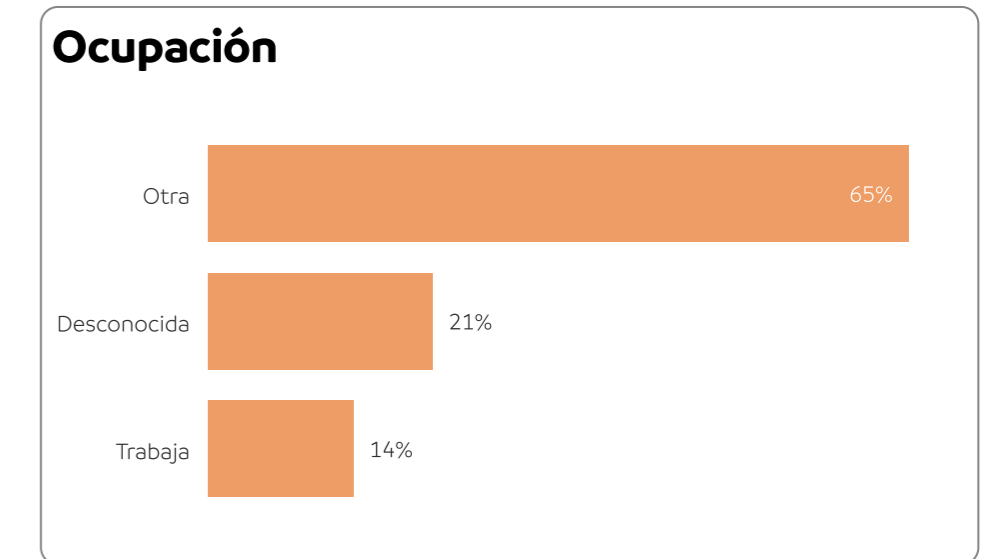
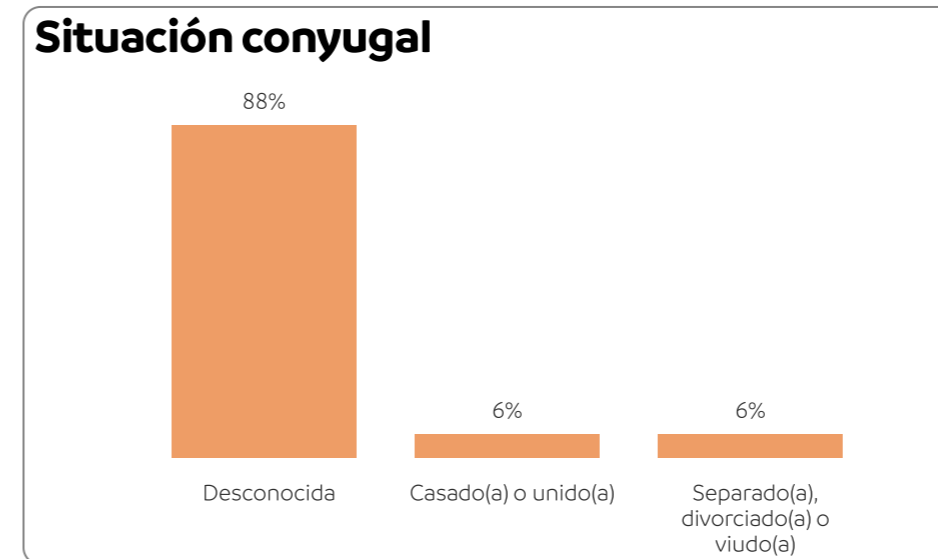
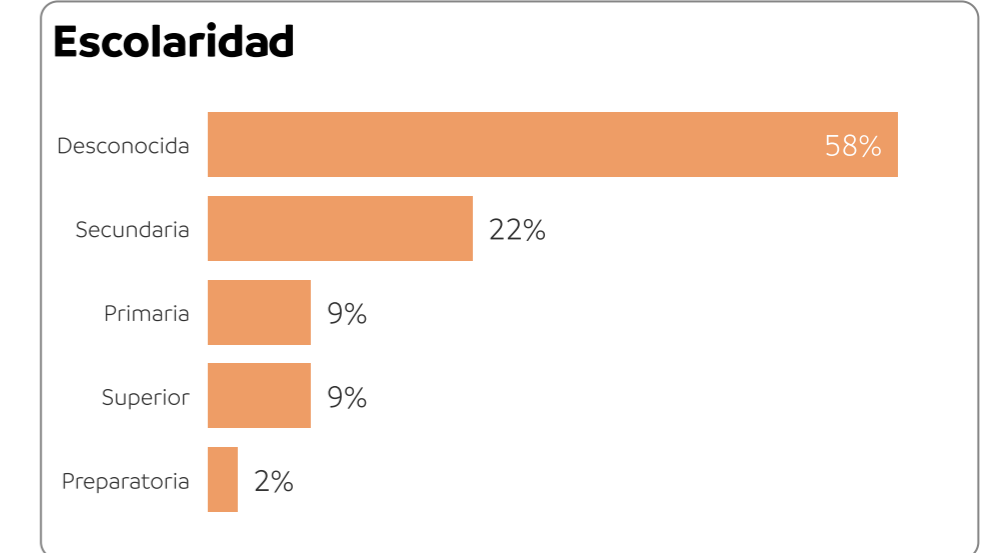
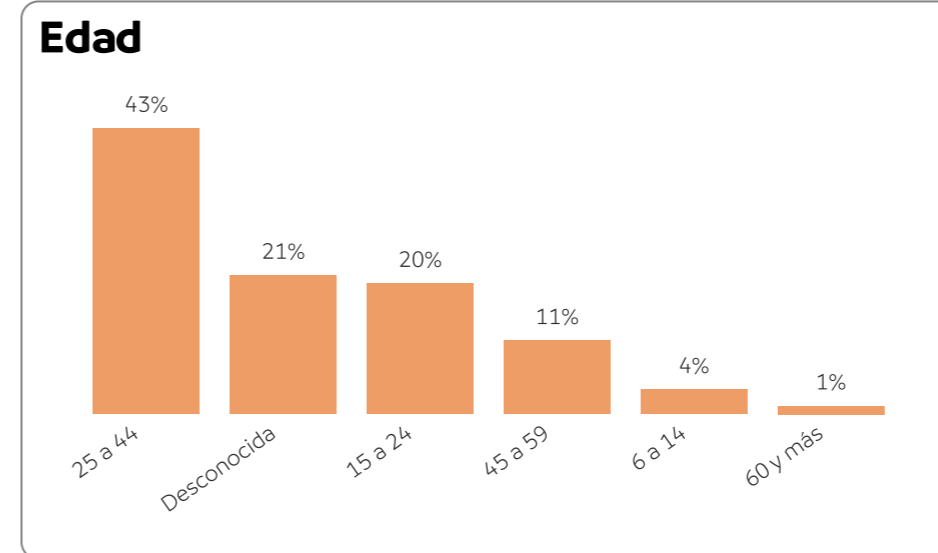
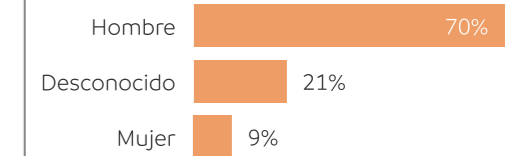
81

Casos de personas agresoras

81

Personas agresoras

Sexo



En 2024, al mes de junio, se identificaron 81 casos de personas que violentaron a mujeres. Al analizar sus perfiles, se encontró que la mayoría son hombres de 25 a 44 años. Se desconoce la mayor parte de la información respecto a su escolaridad, situación conyugal y ocupación; sin embargo, se sabe que el 22% tienen escolaridad de nivel secundaria, el 12% están casados(as), en unión libre, separados(as), divorciados(as) o viudos(as) y el 14% se dedican a trabajar.

Sabinas Hidalgo

En Sabinas Hidalgo, de enero a junio del 2024, las mujeres se enfrentaron principalmente a violencia física en el ámbito familiar. También se resalta que el 28% de los responsables de la violencia de género contra la mujer es su cónyuge o pareja y se detecta que los lunes son los días en los que se registraron más casos de violencia.

Durante este periodo, no se registraron órdenes de protección y no hay registros de servicios brindados a mujeres.

Asimismo, se observa que durante este periodo no se registraron casos de feminicidio.

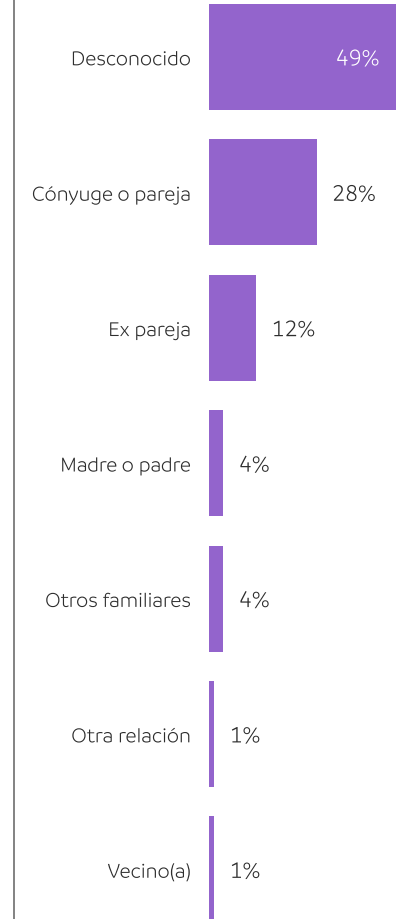
Casos de violencia por tipo y modalidad

-	Económica	Física	Patrimonial	Psicológica	Sexual	Otro
Familiar	6	40	1	12	0	0
Digital	0	0	0	1	0	0
Comunitaria	0	3	0	4	24	4
Total	6	43	1	17	24	4

Servicios brindados:

No hay registros en el periodo

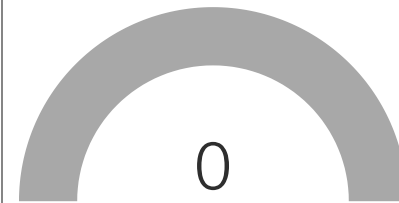
Vínculo entre la persona en situación de violencia y la persona agresora



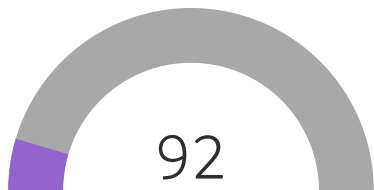
Órdenes de protección:

No hay registros en el periodo

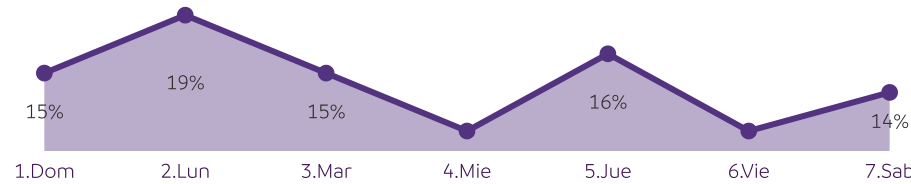
Número de feminicidios



Servicios brindados en otros municipios



Incidencia de violencia de género por semana



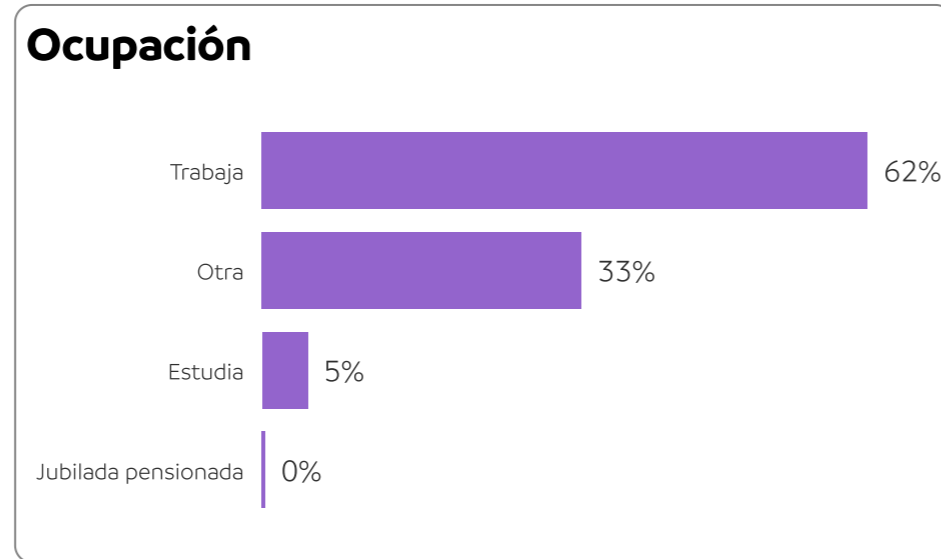
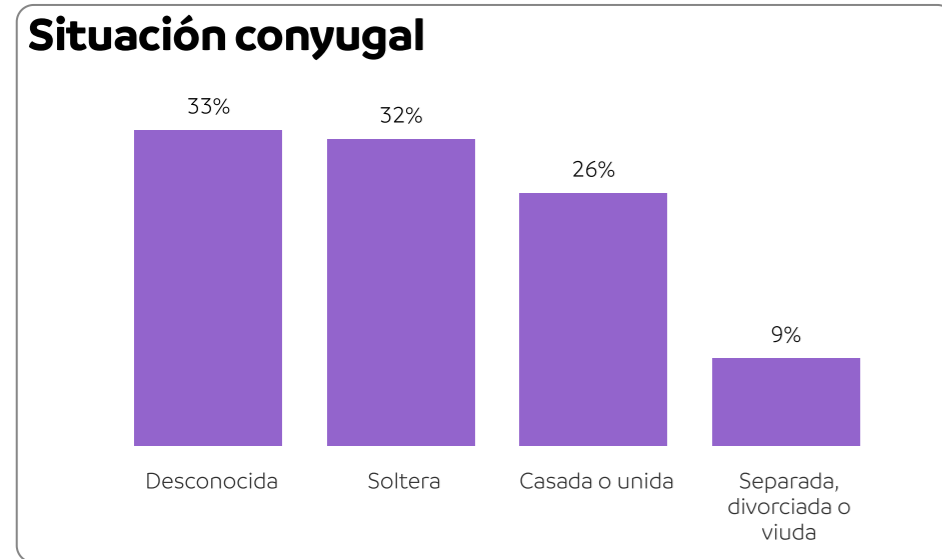
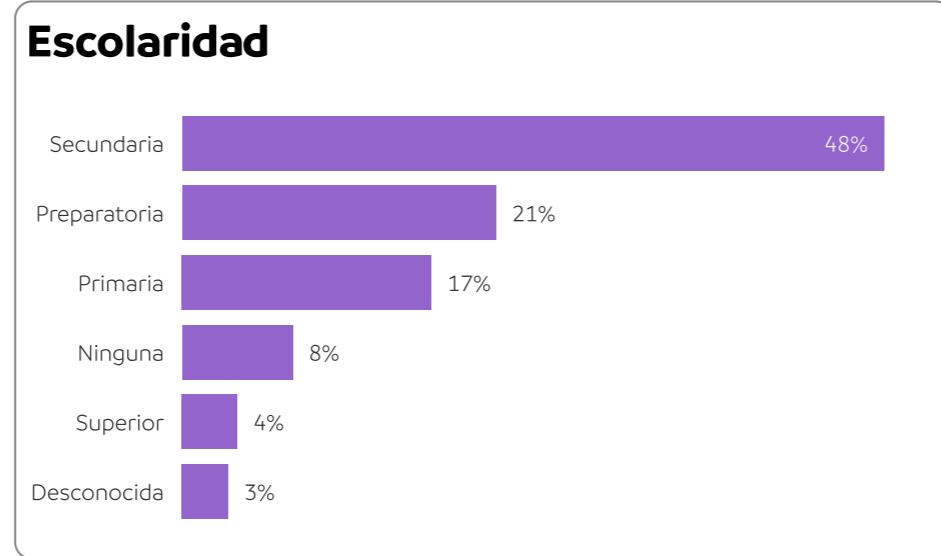
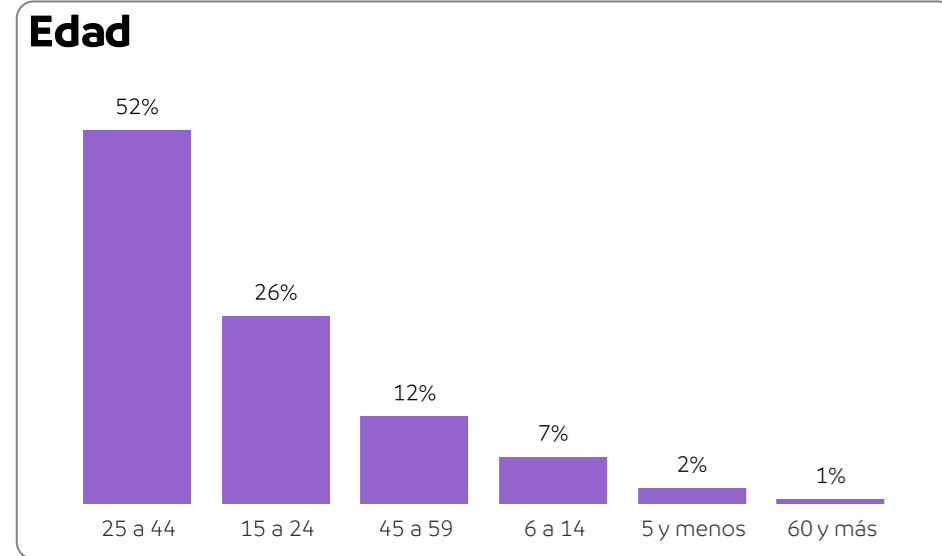
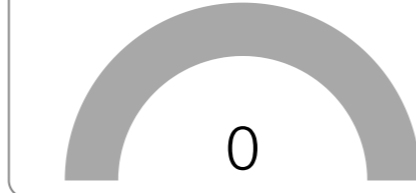
Salinas Victoria

Perfil de la persona en situación de violencia

320
Casos de mujeres en situación de violencia

310
Mujeres en situación de violencia

Hablantes de lengua indígena



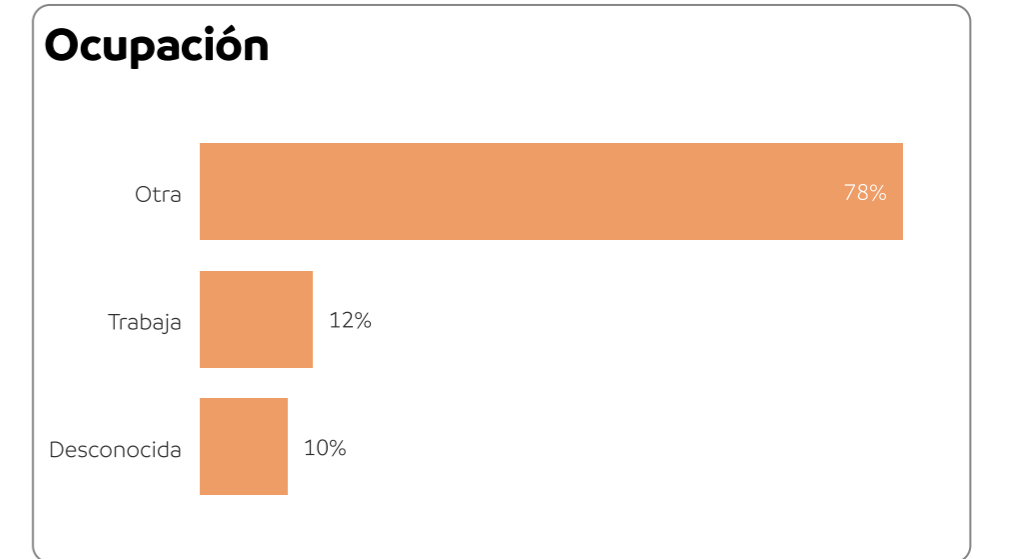
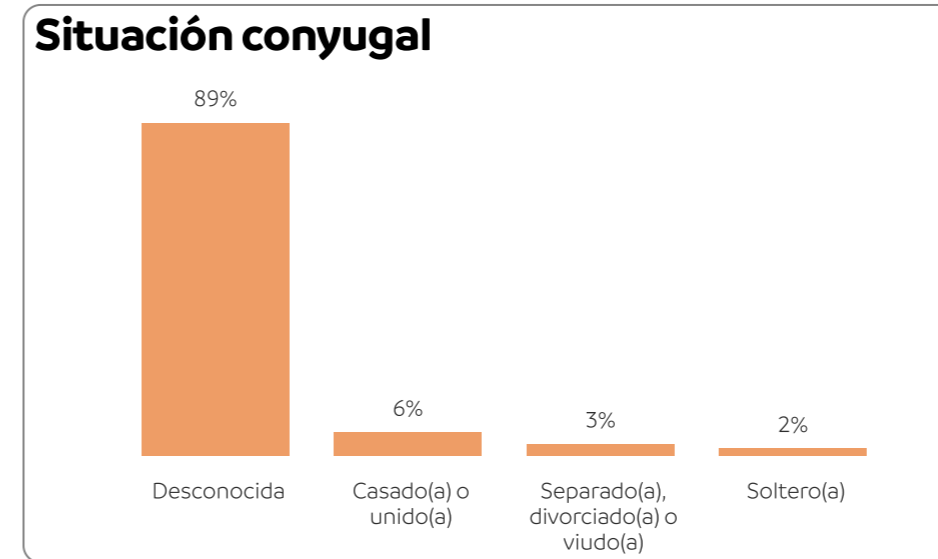
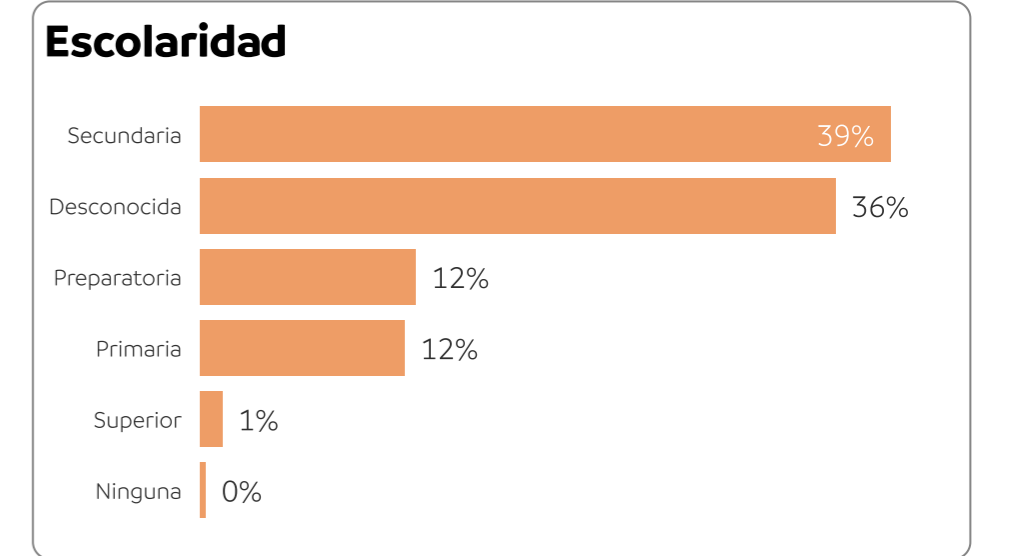
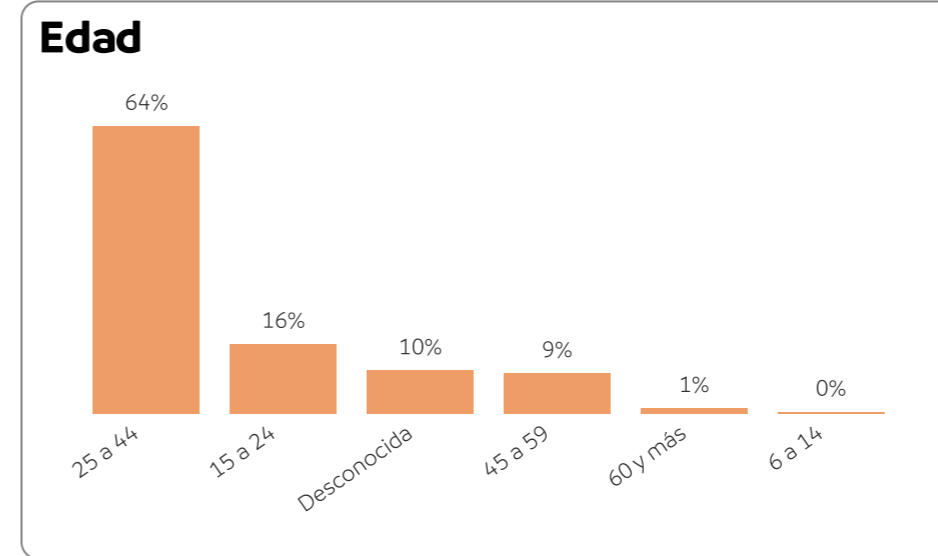
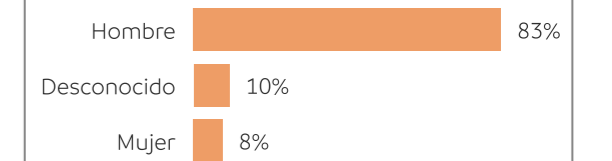
En el municipio de Salinas Victoria de enero a junio de 2024, se registraron 320 casos de mujeres en situación de violencia. Al analizar el perfil de las personas afectadas, se encontró que la mayoría de ellas se encuentran en el grupo de edad de 25 a 44 años, tienen escolaridad de nivel secundaria y dedican su tiempo principalmente al trabajo ya sea dentro o fuera del hogar. También, se observa que el 32% son solteras.

Perfil de la persona agresora

321
Casos de personas agresoras

311
Personas agresoras

Sexo



En 2024, al mes de junio, se identificaron 321 casos de personas que violentaron a mujeres. Al analizar el perfil de los agresores, se encontró que, en su mayoría, son hombres, pertenecen al rango de edad de 25 a 44 años y tienen escolaridad de nivel secundaria. Se desconoce la mayor parte de la información respecto a su situación conyugal y ocupación; sin embargo, se sabe que el 6% están casados(as) o en unión libre y el 12% se dedican a trabajar.

Salinas Victoria

En Salinas Victoria, de enero a junio del 2024, las mujeres se enfrentaron principalmente a violencia física en el ámbito familiar. También se resalta que, en la mayoría de los casos, el responsable de la violencia de género contra la mujer es su cónyuge o pareja y se detecta que los lunes y jueves son los días en los que se registraron más casos de violencia.

En este periodo se registraron 5 órdenes de protección, en su mayoría penales y no hay registros de servicios brindados a mujeres.

Asimismo, se observa que durante este periodo no se registraron casos de feminicidio.

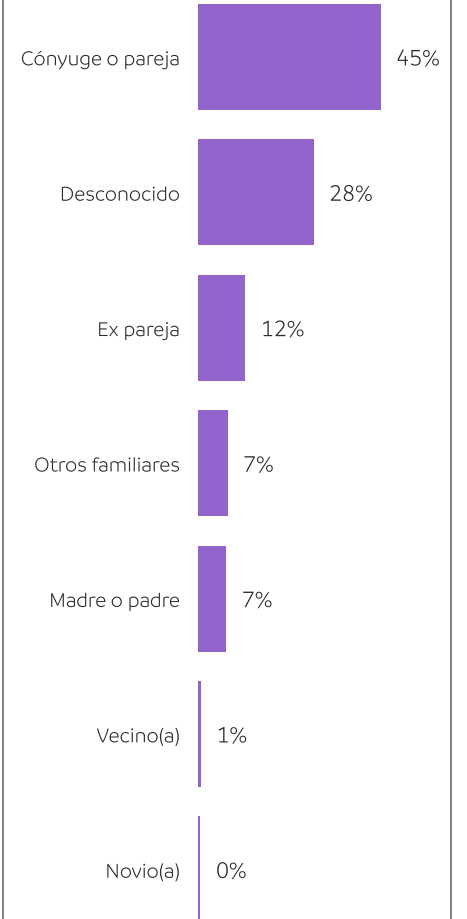
Casos de violencia por tipo y modalidad

-	Económica	Física	Patrimonial	Psicológica	Sexual	Otro
Familiar	32	210	6	81	4	0
Digital	0	0	0	3	0	1
Comunitaria	0	5	0	2	48	5
Total	32	215	6	86	52	6

Servicios brindados:

No hay registros en el periodo

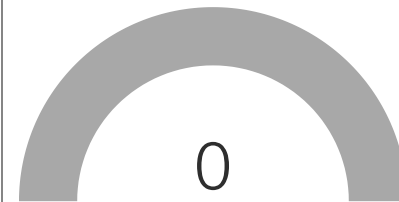
Vínculo entre la persona en situación de violencia y la persona agresora



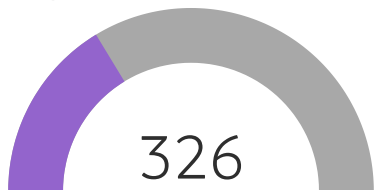
Órdenes de protección: 5



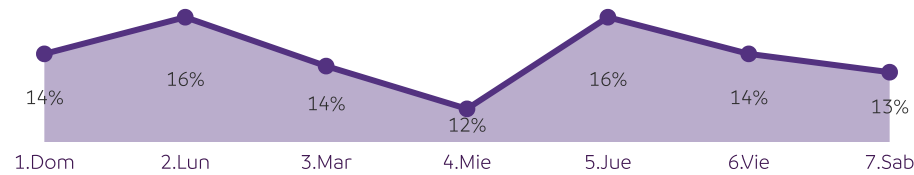
Número de feminicidios: 0



Servicios brindados en otros municipios



Incidencia de violencia de género por semana



San Nicolás de los Garza

Perfil de la persona en situación de violencia

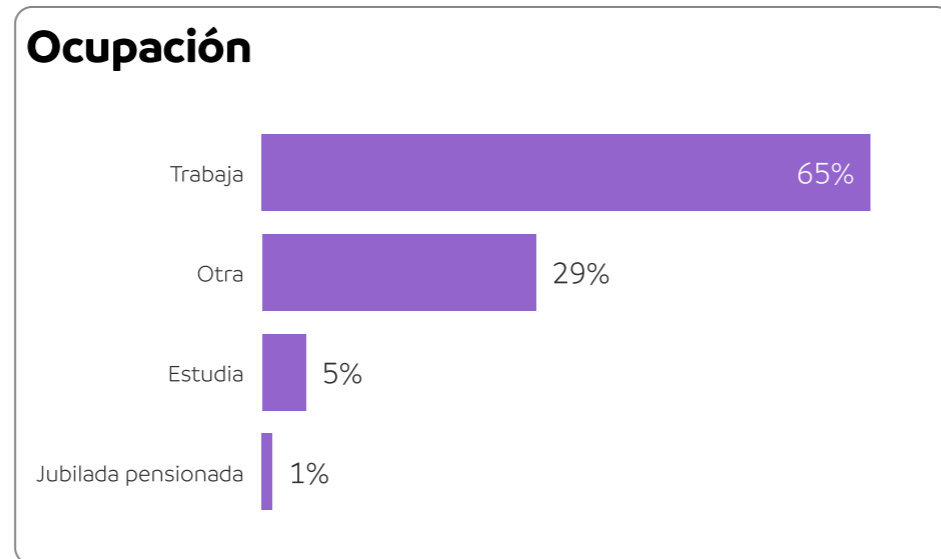
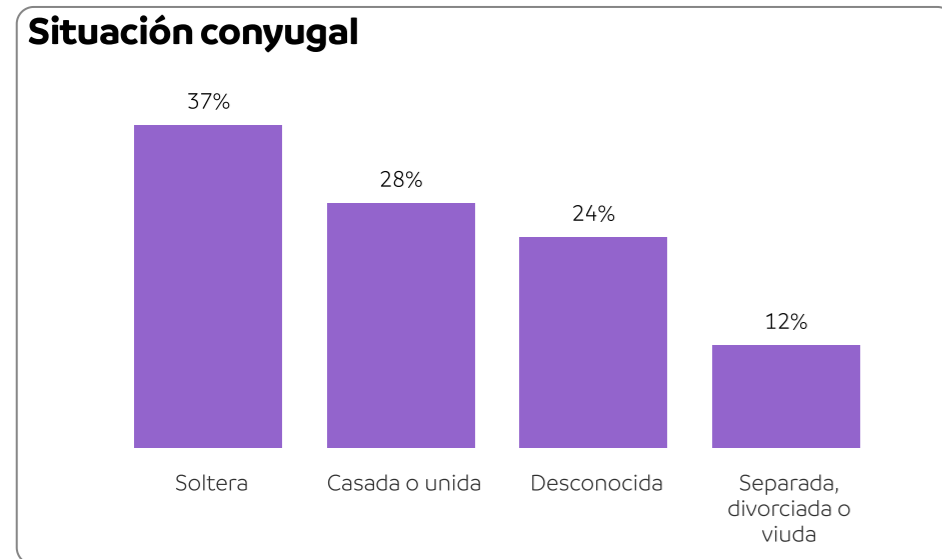
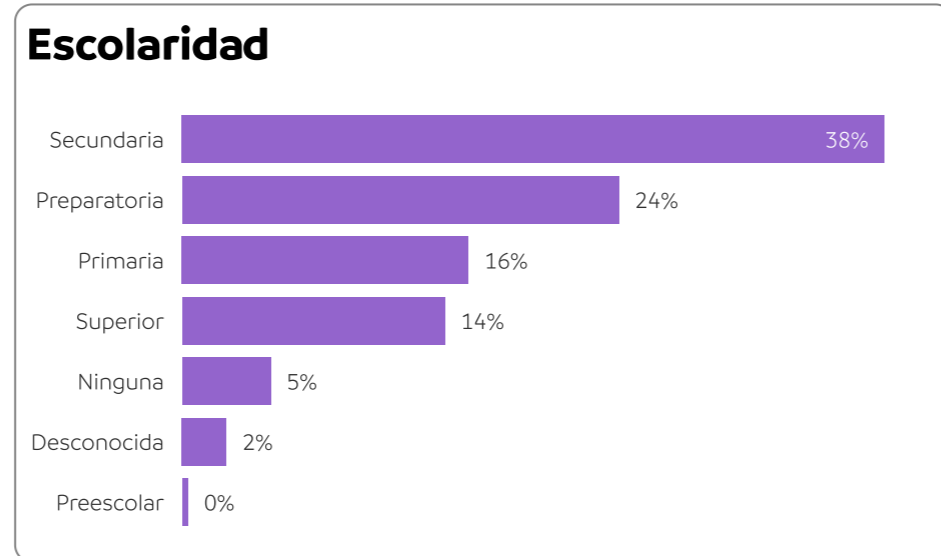
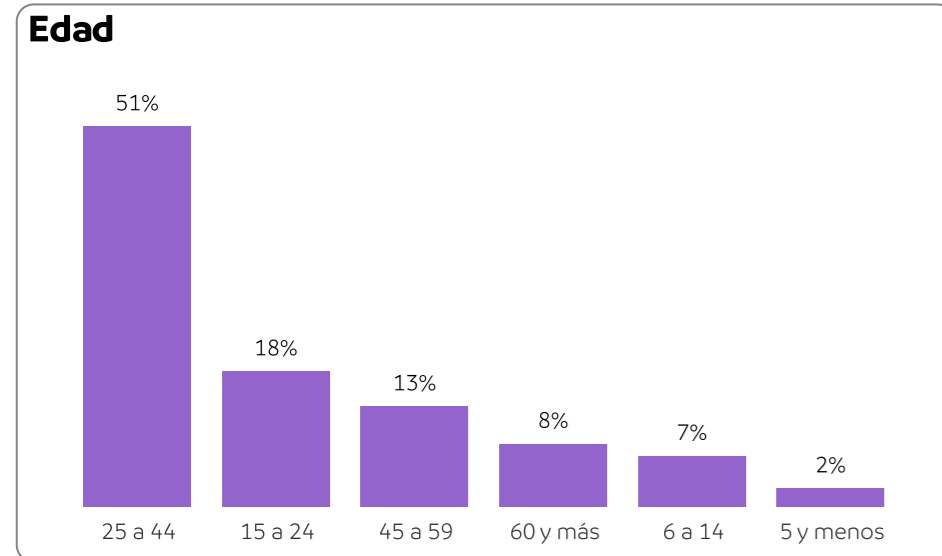
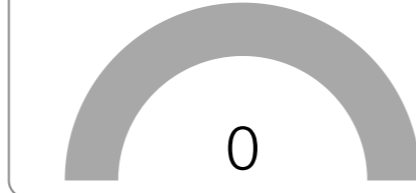
619

Casos de mujeres en situación de violencia

584

Mujeres en situación de violencia

Hablantes de lengua indígena



En el municipio de San Nicolás de los Garza de enero a junio de 2024, se registraron 619 casos de mujeres en situación de violencia. Al analizar el perfil de las personas afectadas, se encontró que la mayoría de ellas se encuentran en el grupo de edad de 25 a 44 años, tienen escolaridad de nivel secundaria, son solteras y dedican su tiempo principalmente al trabajo ya sea dentro o fuera del hogar.

Perfil de la persona agresora

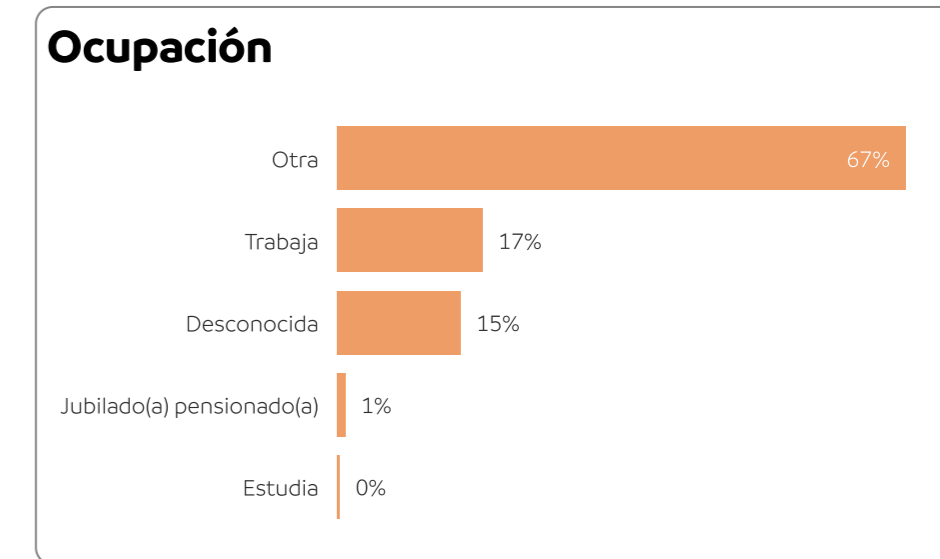
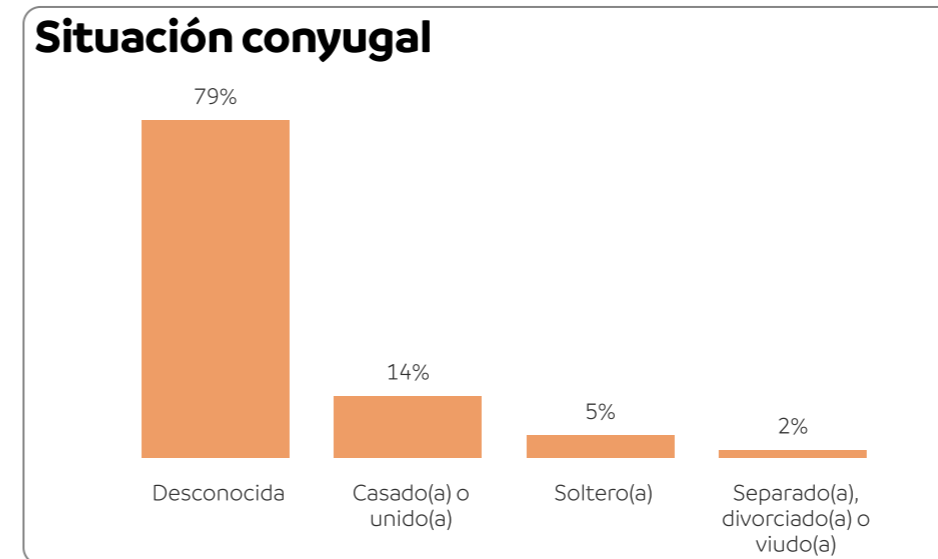
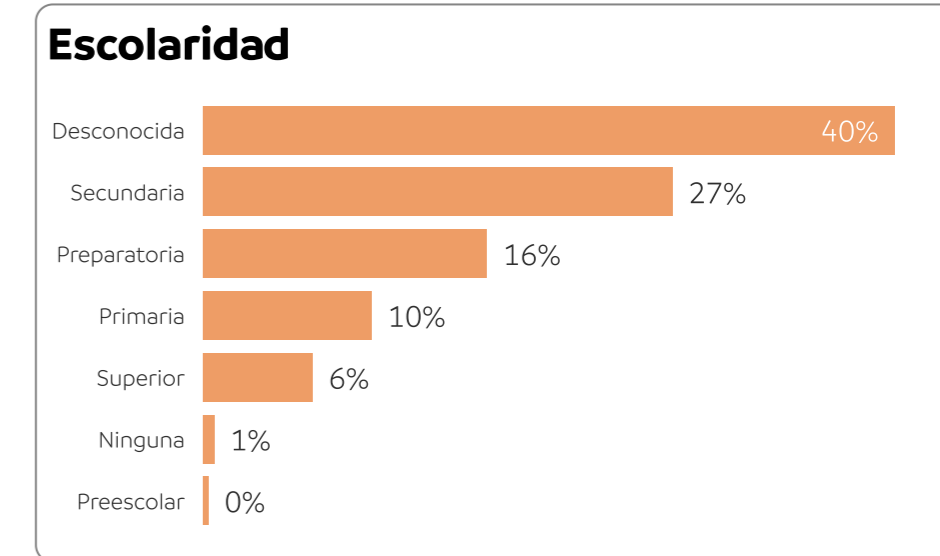
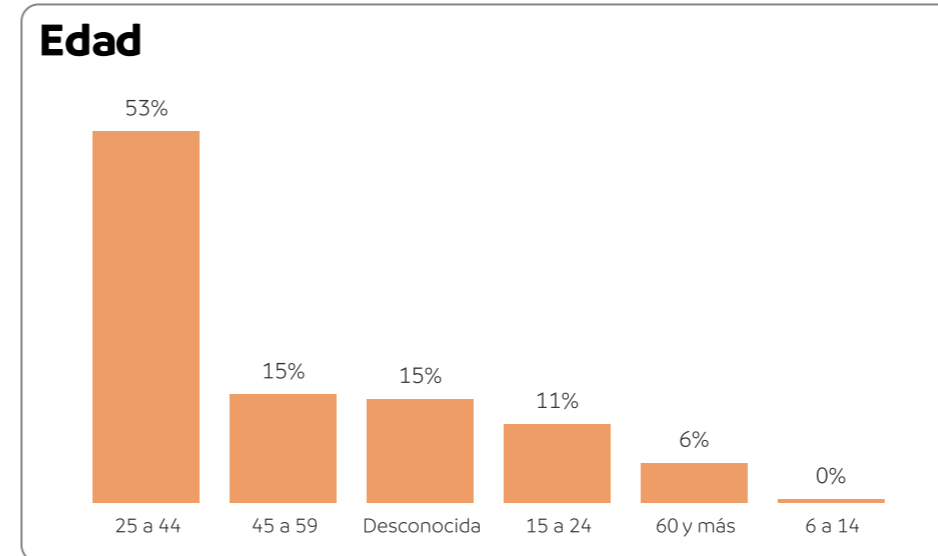
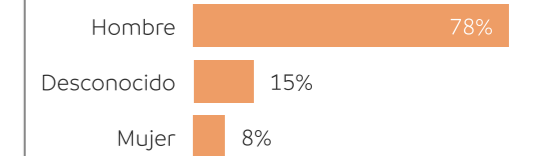
619

Casos de personas agresoras

584

Personas agresoras

Sexo



En 2024, al mes de junio, se identificaron 619 casos de personas que violentaron a mujeres. Al analizar el perfil de los agresores, se encontró que, en su mayoría, son hombres y pertenecen al rango de edad de 25 a 44 años. Se desconoce la mayor parte de la información respecto a su escolaridad, situación conyugal y ocupación; sin embargo, se sabe que el 27% tienen escolaridad de nivel secundaria, el 14% están casados(as) o en unión libre y el 17% se dedican a trabajar.

San Nicolás de los Garza

En San Nicolás de los Garza, de enero a junio del 2024, las mujeres se enfrentaron principalmente a violencia física en el ámbito familiar. También se resalta que, en la mayoría de los casos, el responsable de la violencia de género contra la mujer es su cónyuge o pareja y se detecta que los lunes son los días en los que se registraron más casos de violencia.

En este periodo se registraron 7 órdenes de protección, en su mayoría penales y se registro también 1 servicio legales y/o jurídicos.

Asimismo, se observa que durante este periodo no se registraron casos de feminicidio.

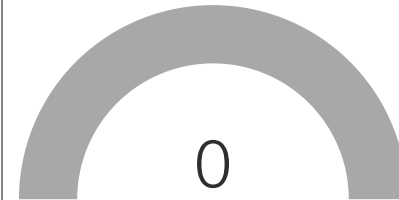
Casos de violencia por tipo y modalidad

-	Económica	Física	Patrimonial	Psicológica	Sexual	Otro
Laboral	1	0	0	1	0	0
Institucional	0	1	0	2	1	0
Familiar	78	393	55	213	16	31
Digital	0	0	0	5	0	8
Comunitaria	5	22	2	25	79	20
Total	84	416	57	246	96	59

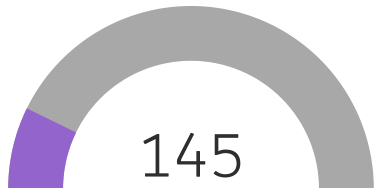
Órdenes de protección: 7



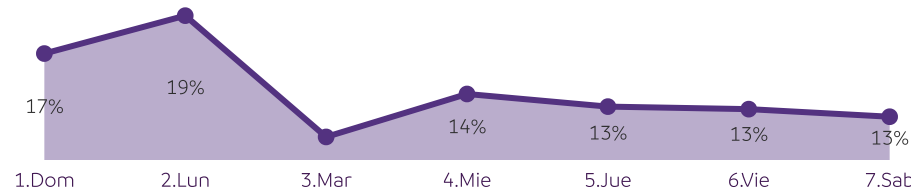
Número de feminicidios



Servicios brindados en otros municipios



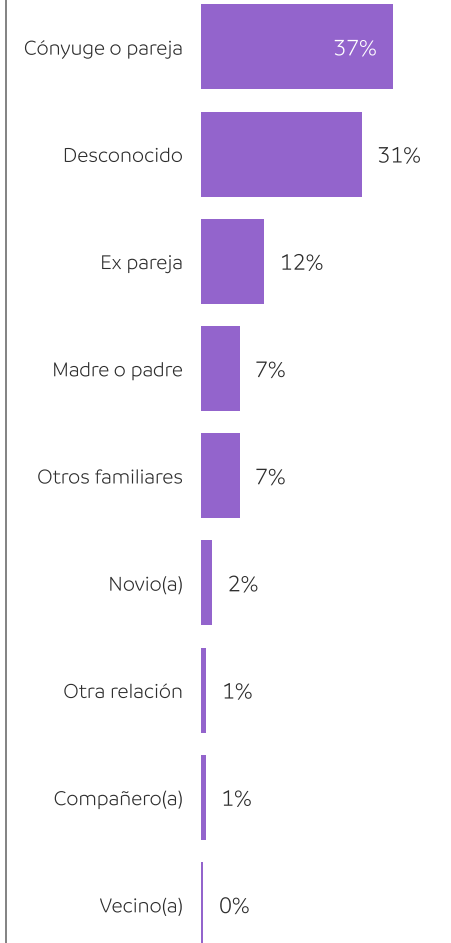
Incidencia de violencia de género por semana



Servicios brindados: 1



Vínculo entre la persona en situación de violencia y la persona agresora

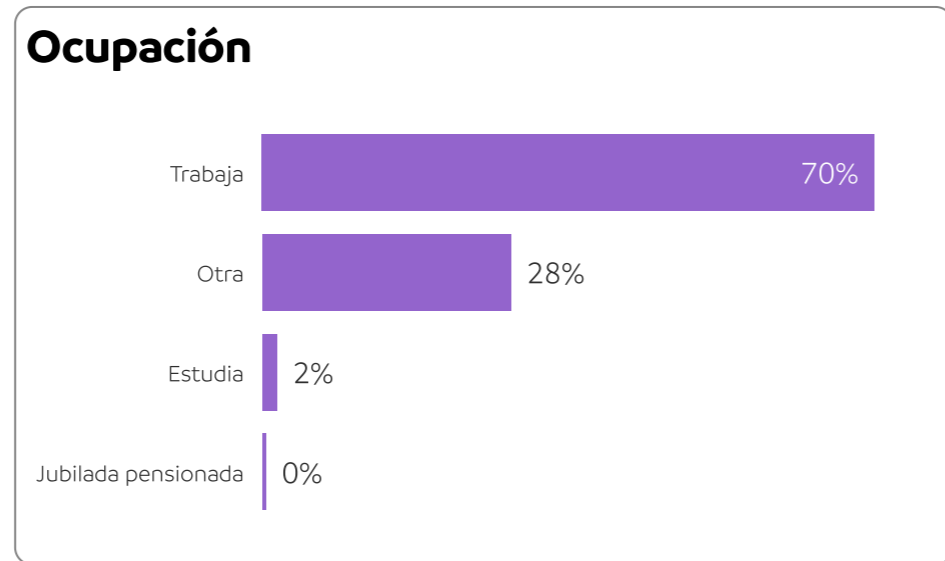
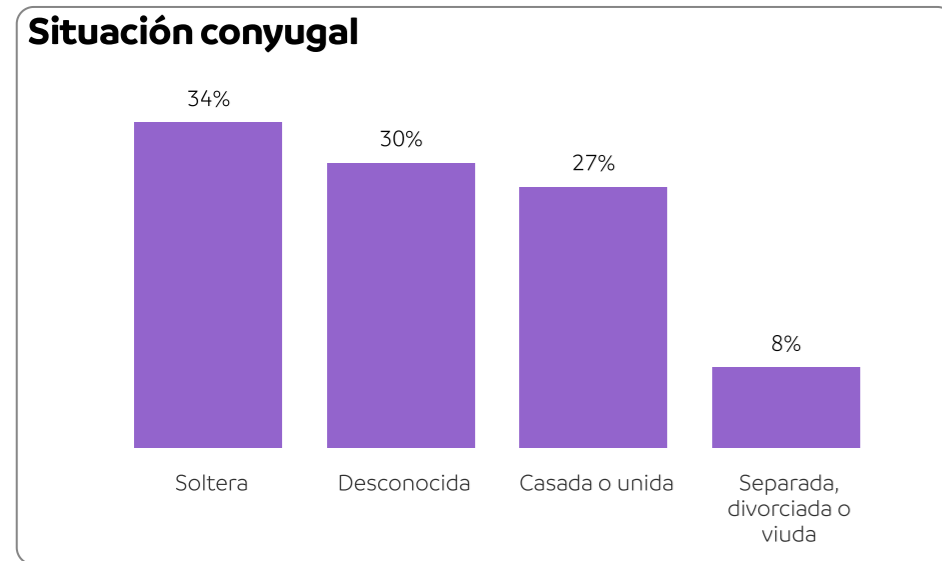
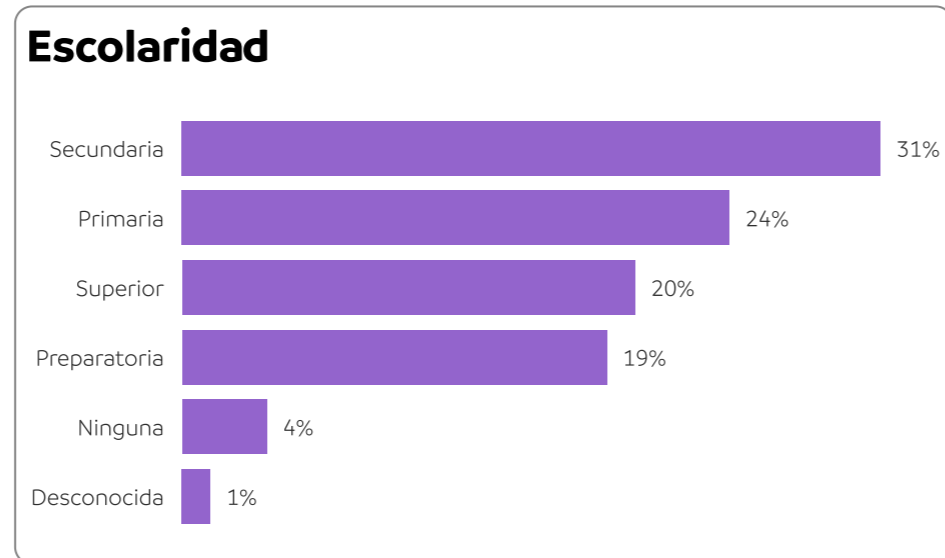
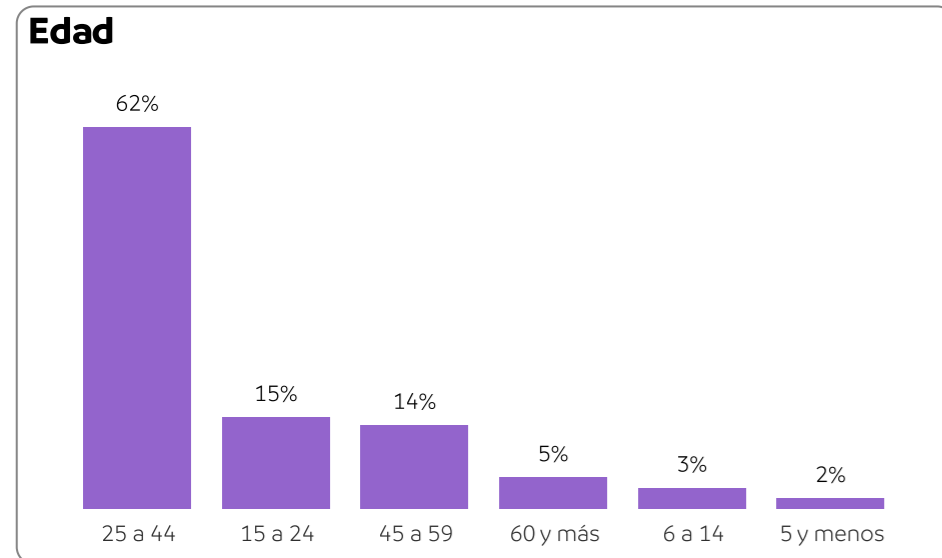
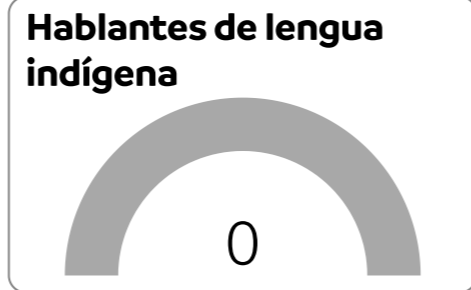


San Pedro Garza García

Perfil de la persona en situación de violencia

237 Casos de mujeres en situación de violencia

210 Mujeres en situación de violencia

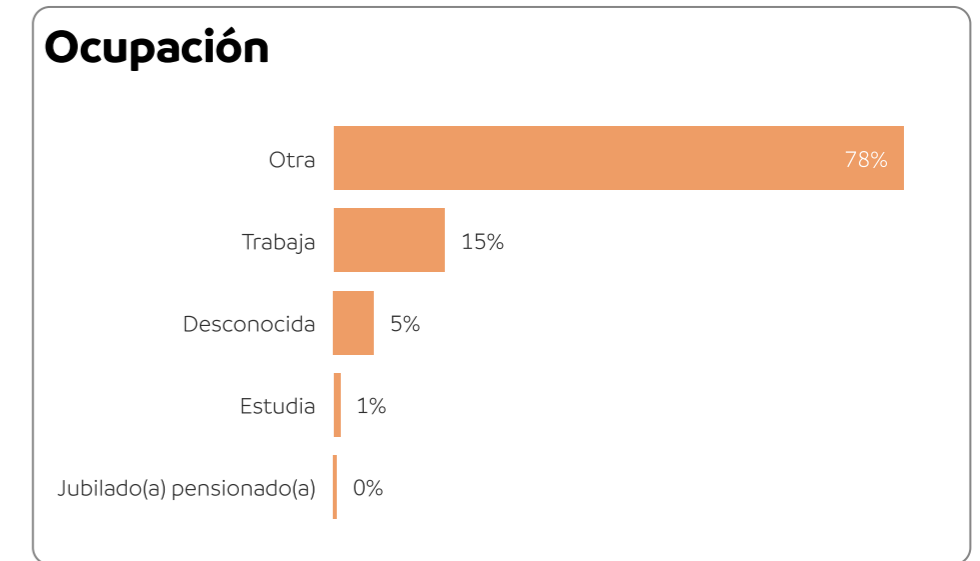
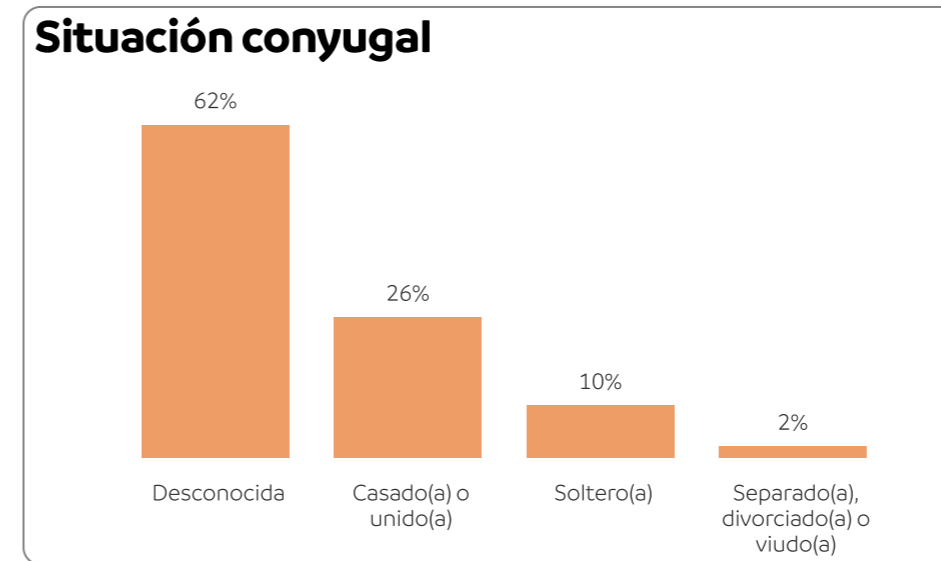
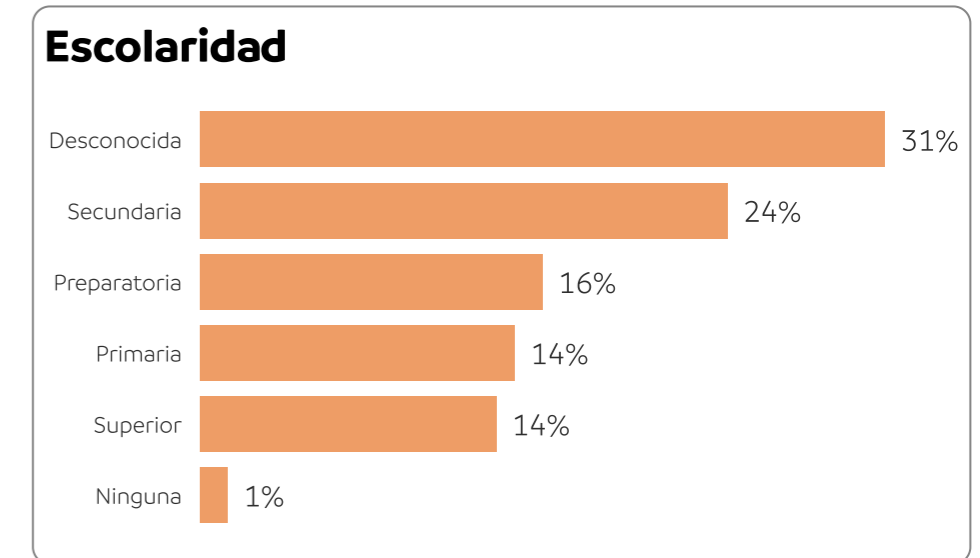
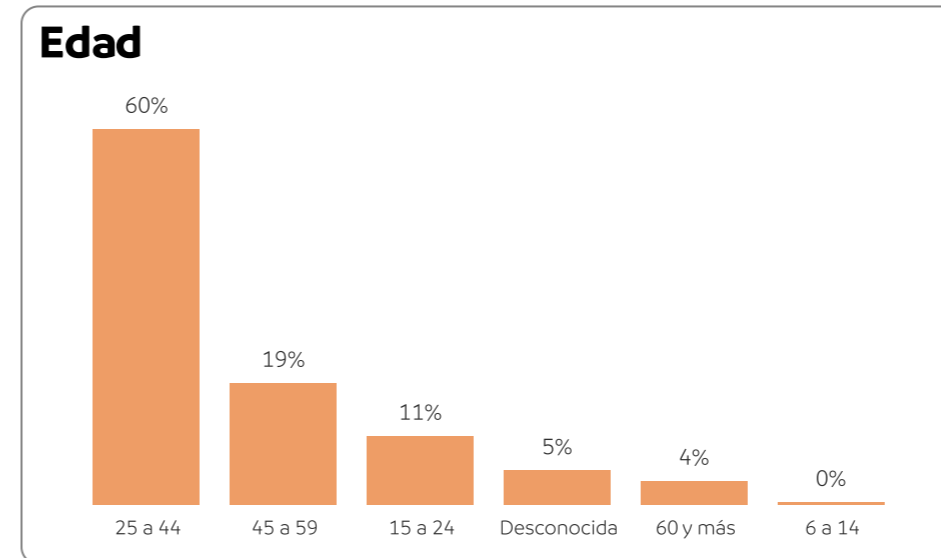
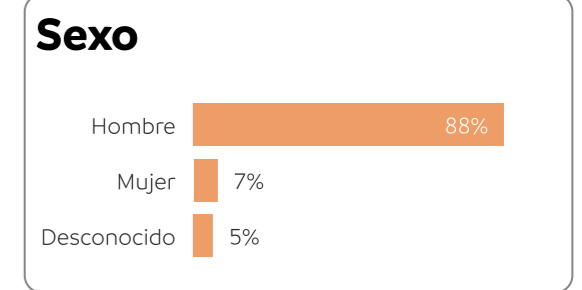


En el municipio de San Pedro Garza García de enero a junio de 2024, se registraron 237 casos de mujeres en situación de violencia. Al analizar el perfil de las personas afectadas, se encontró que la mayoría de ellas se encuentran en el grupo de edad de 25 a 44 años, tienen escolaridad de nivel secundaria, son solteras y dedican su tiempo principalmente al trabajo ya sea dentro o fuera del hogar.

Perfil de la persona agresora

237 Casos de personas agresoras

210 Personas agresoras



En 2024, al mes de junio, se identificaron 237 casos de personas que violentaron a mujeres. Al analizar el perfil de los agresores, se encontró que, en su mayoría, son hombres y pertenecen al rango de edad de 25 a 44 años. Se desconoce la mayor parte de la información respecto a su escolaridad, situación conyugal y ocupación; sin embargo, se sabe que el 24% tienen escolaridad de nivel secundaria, el 26% están casados(as) o en unión libre y el 15% se dedican a trabajar.

San Pedro Garza García

En San Pedro Garza García, de enero a junio del 2024, las mujeres se enfrentaron principalmente a violencia física en el ámbito familiar. También se resalta que, en la mayoría de los casos, el responsable de la violencia de género contra la mujer es su cónyuge o pareja y se detecta que los domingos son los días en los que se registraron más casos de violencia.

En este periodo se registraron 11 órdenes de protección, en su mayoría penales y no hay registros de servicios brindados a mujeres.

Sin embargo, en este periodo se registró 1 caso de feminicidio en la entidad.

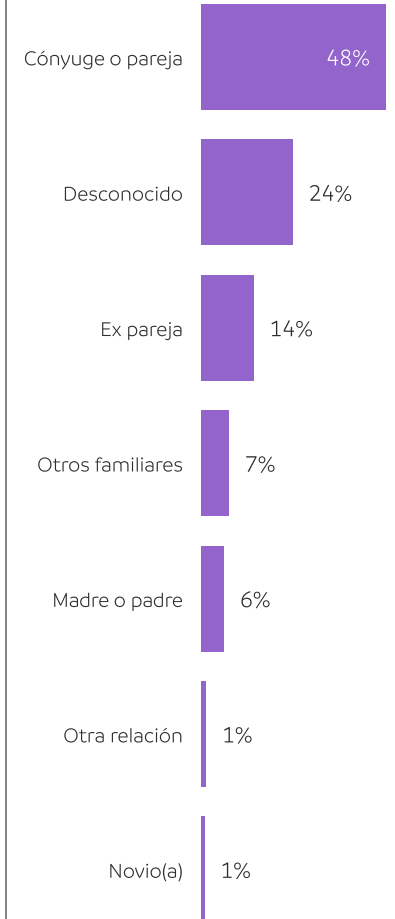
Casos de violencia por tipo y modalidad

-	Económica	Física	Patrimonial	Psicológica	Sexual	Otro
Feminicida	0	1	0	0	0	0
Familiar	0	166	12	82	2	0
Digital	0	0	0	4	0	2
Comunitaria	0	2	0	2	18	0
Total	0	169	12	88	20	2

Servicios brindados:

No hay registros en el periodo

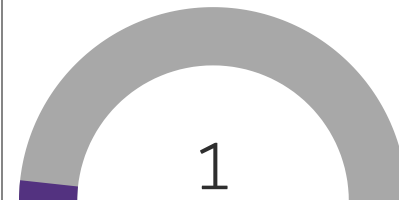
Vínculo entre la persona en situación de violencia y la persona agresora



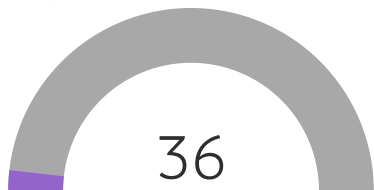
Órdenes de protección: 11



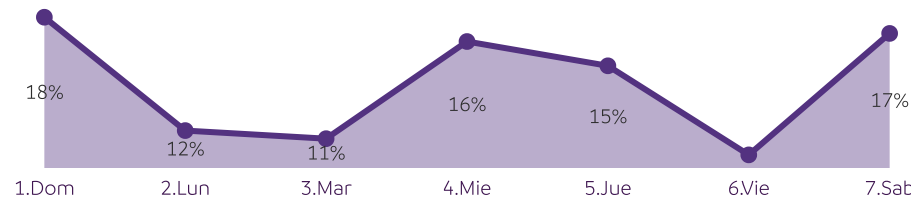
Número de feminicidios



Servicios brindados en otros municipios



Incidencia de violencia de género por semana

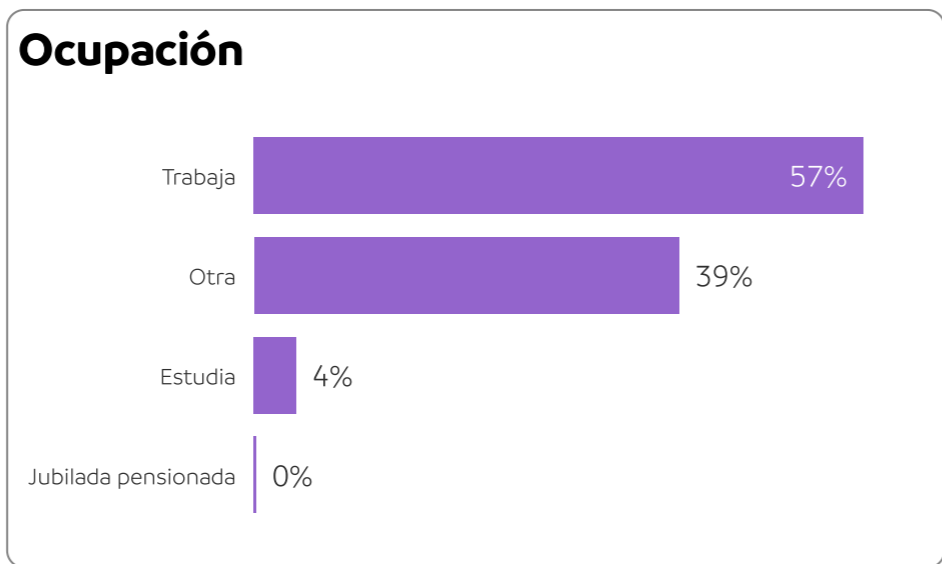
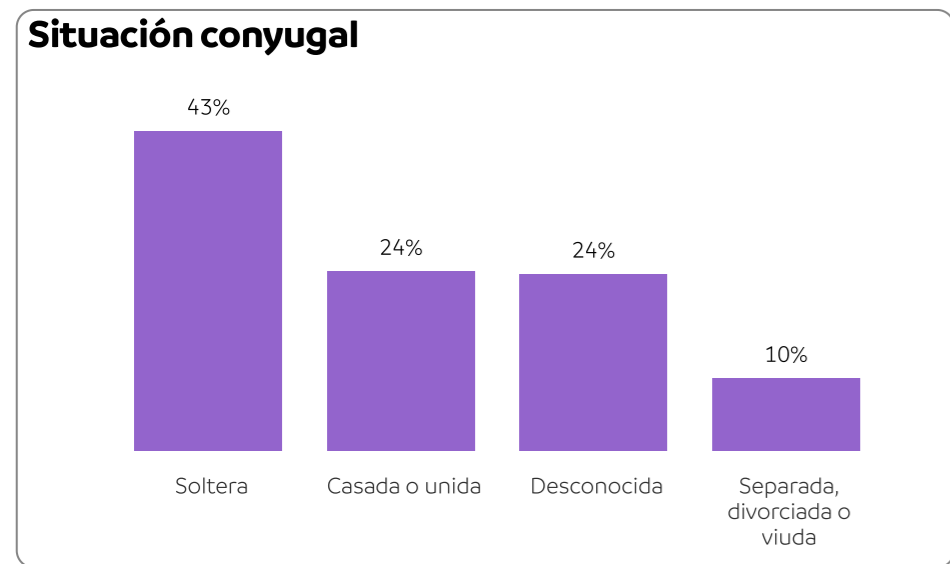
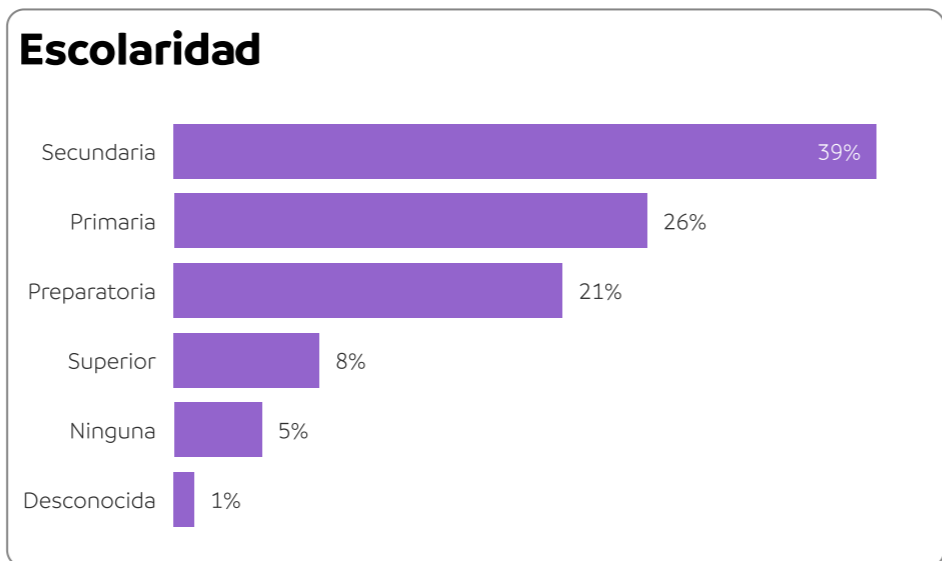
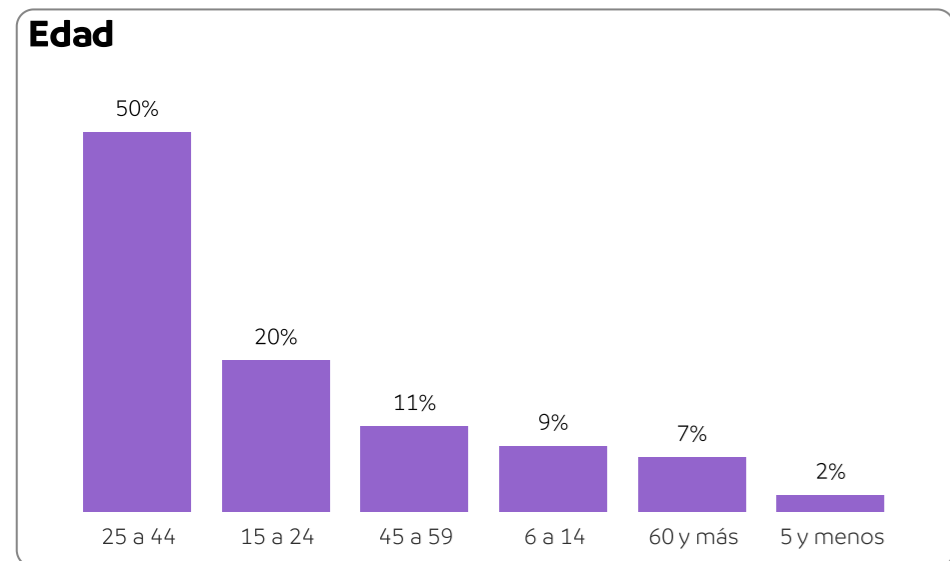
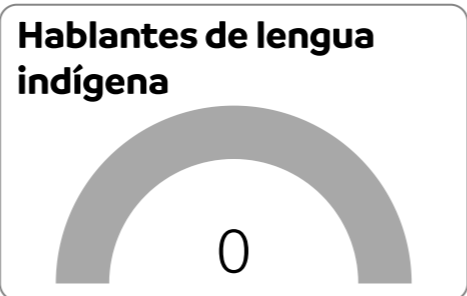


Santa Catarina

Perfil de la persona en situación de violencia

538 Casos de mujeres en situación de violencia

508 Mujeres en situación de violencia

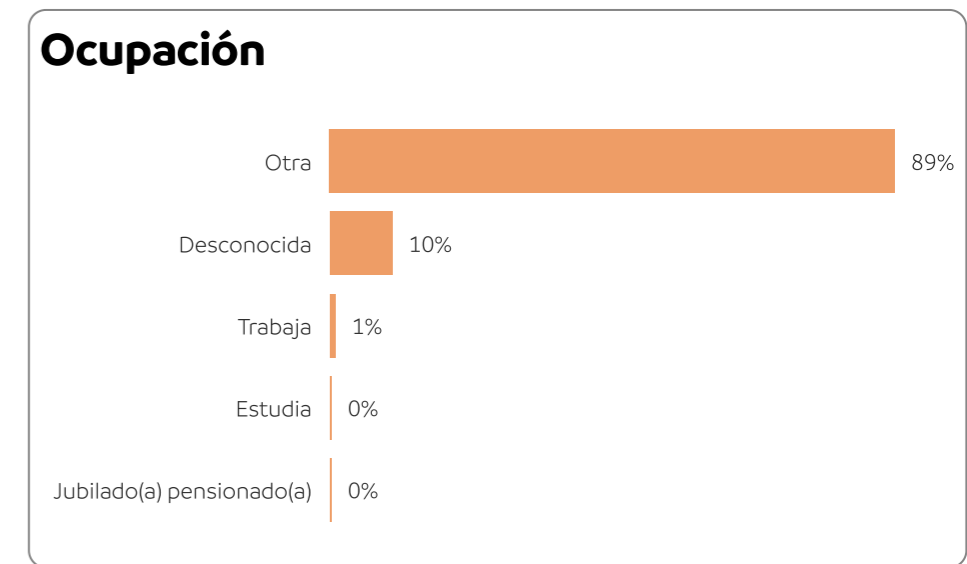
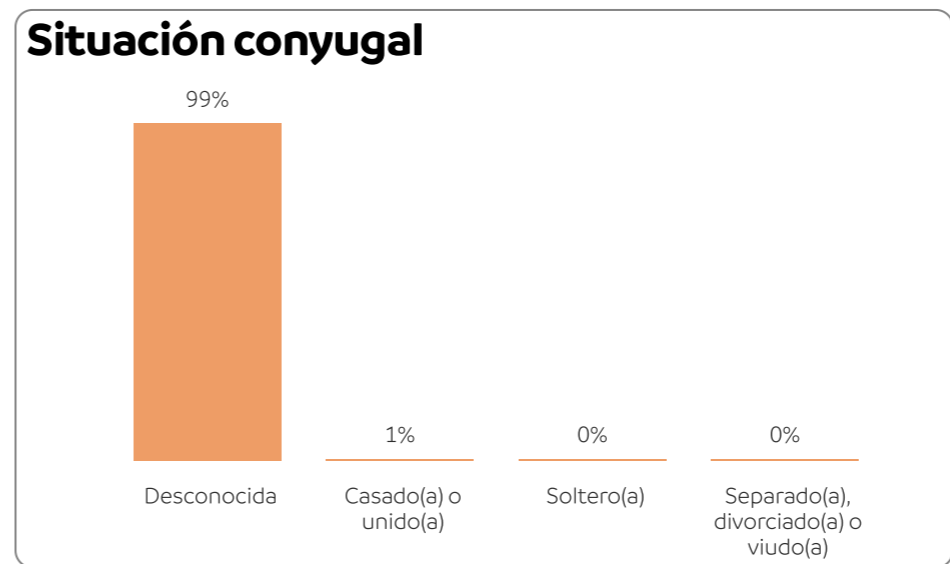
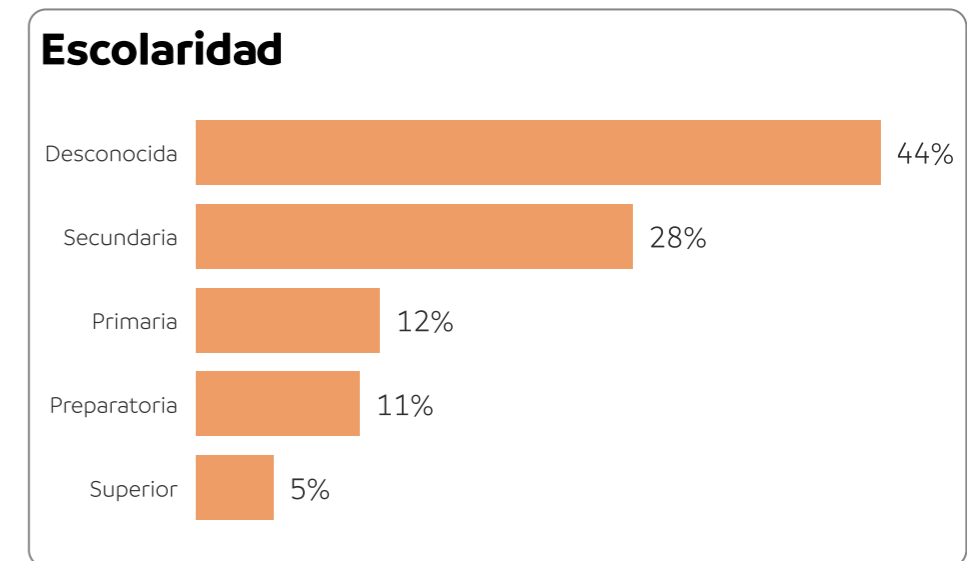
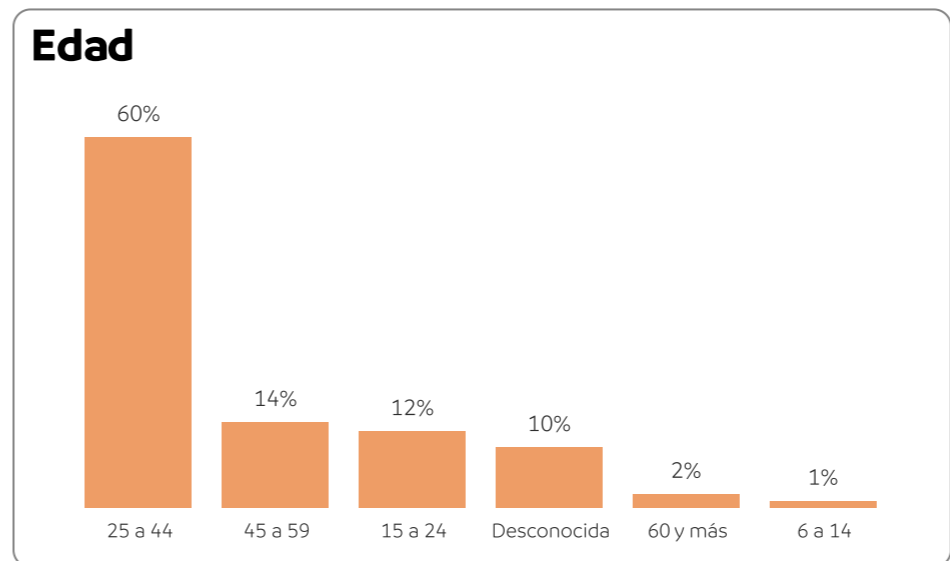
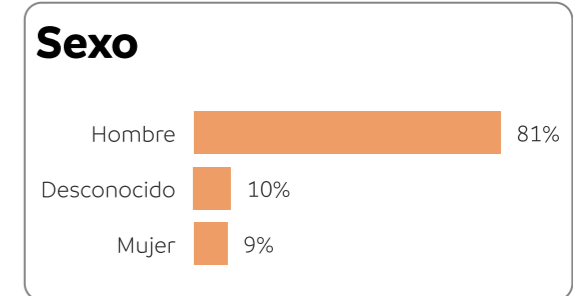


En el municipio de Santa Catarina de enero a junio de 2024, se registraron 538 casos de mujeres en situación de violencia. Al analizar el perfil de las personas afectadas, se encontró que la mayoría de ellas se encuentran en el grupo de edad de 25 a 44 años, tienen escolaridad de nivel secundaria, son solteras y dedican su tiempo principalmente al trabajo ya sea dentro o fuera del hogar.

Perfil de la persona agresora

538 Casos de personas agresoras

508 Personas agresoras



En 2024, al mes de junio, se identificaron 538 casos de personas que violentaron a mujeres. Al analizar el perfil de los agresores, se encontró que, en su mayoría, son hombres y pertenecen al rango de edad de 25 a 44 años. Se desconoce la mayor parte de la información respecto a su escolaridad, situación conyugal y ocupación; sin embargo, se sabe que el 28% tienen escolaridad de nivel secundaria, el 1% están casados(as) o en unión libre y el 1% se dedican a trabajar.

Santa Catarina

En Santa Catarina, de enero a junio del 2024, las mujeres se enfrentaron principalmente a violencia física en el ámbito familiar. También se resalta que, en la mayoría de los casos, el responsable de la violencia de género contra la mujer es su cónyuge o pareja y se detecta que los domingos son los días en los que se registraron más casos de violencia.

En este periodo se registraron 12 órdenes de protección, en su mayoría penales y no hay registros de servicios brindados a mujeres.

Sin embargo, en este periodo se registraron 2 casos de feminicidios en la entidad.

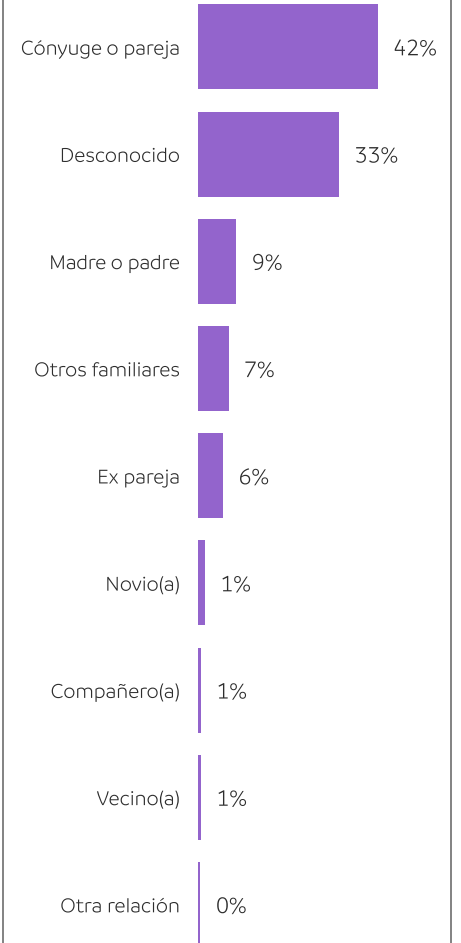
Casos de violencia por tipo y modalidad

-	Económica	Física	Patrimonial	Psicológica	Sexual	Otro
Feminicida	0	2	0	0	0	0
Familiar	8	402	6	86	2	0
Digital	0	0	0	5	0	6
Comunitaria	0	5	0	7	75	3
Total	8	409	6	98	77	9

Servicios brindados:

No hay registros en el periodo

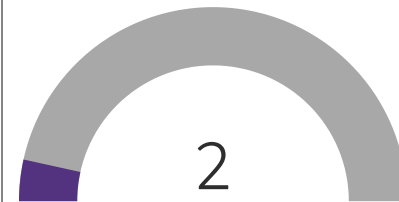
Vínculo entre la persona en situación de violencia y la persona agresora



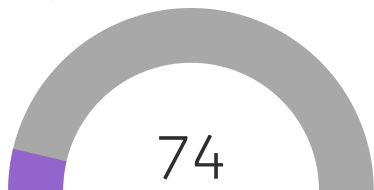
Órdenes de protección: 12



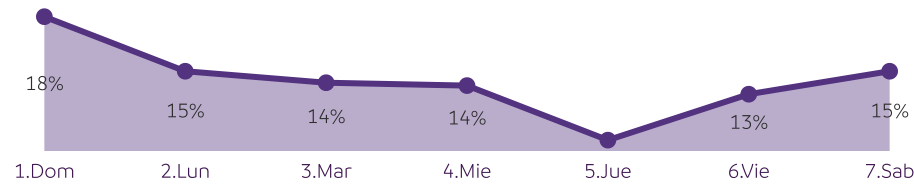
Número de feminicidios



Servicios brindados en otros municipios



Incidencia de violencia de género por semana

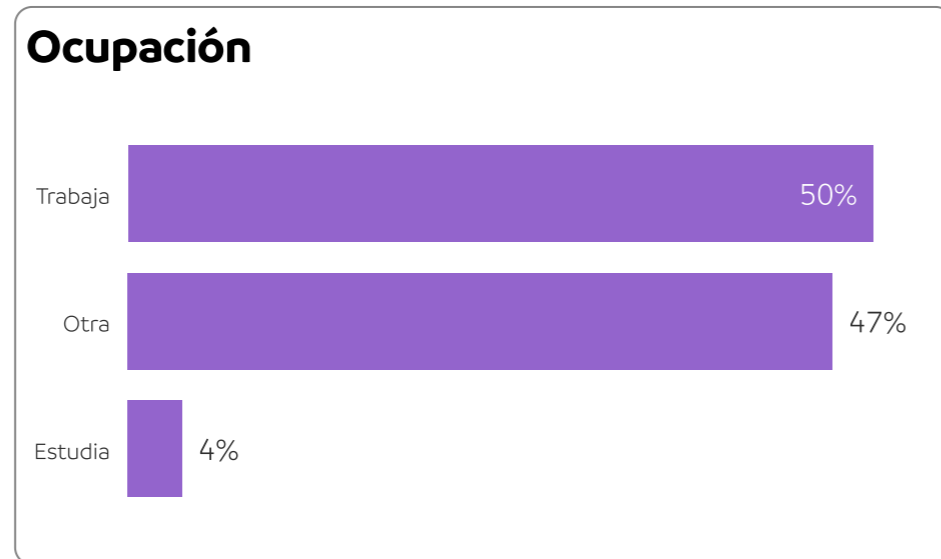
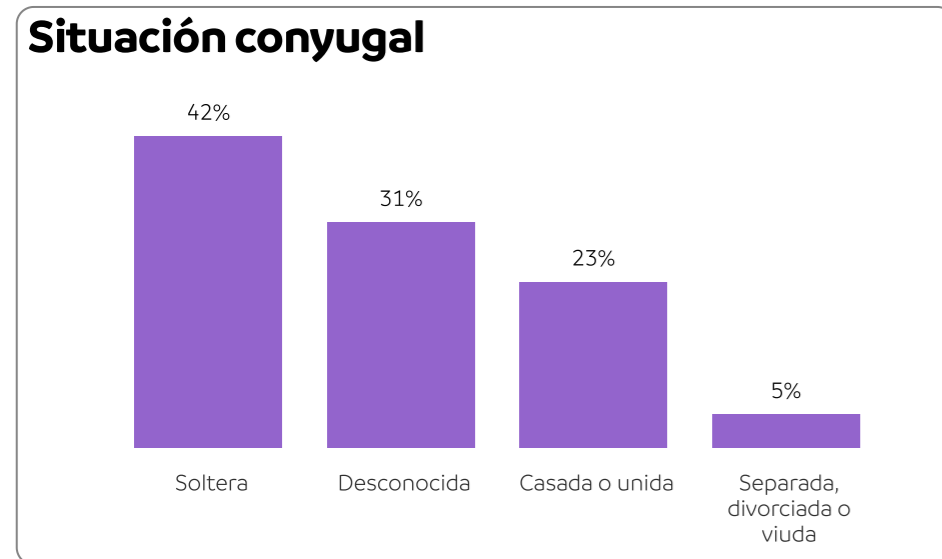
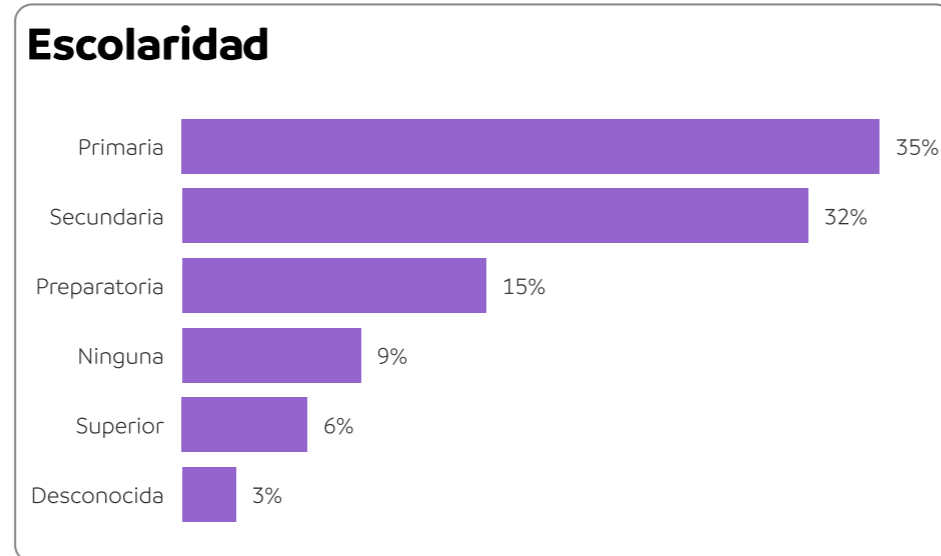
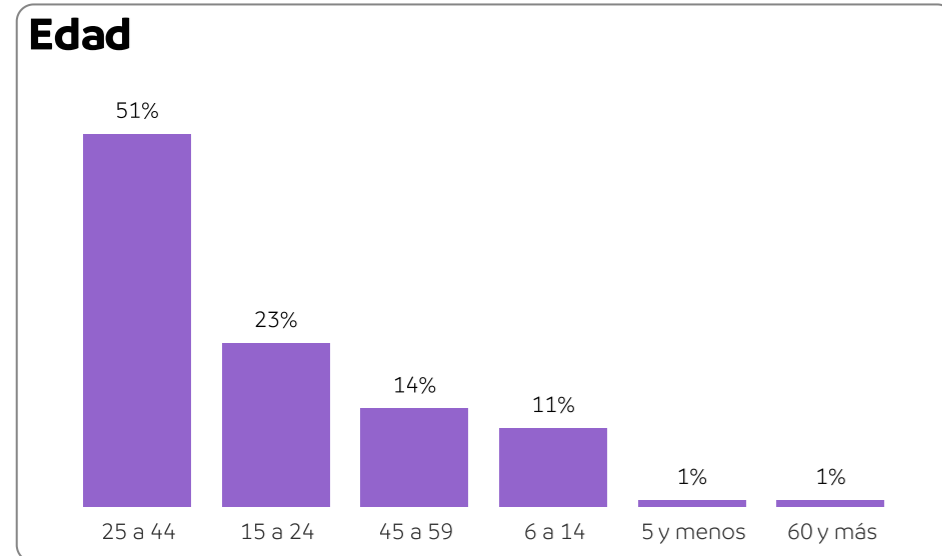
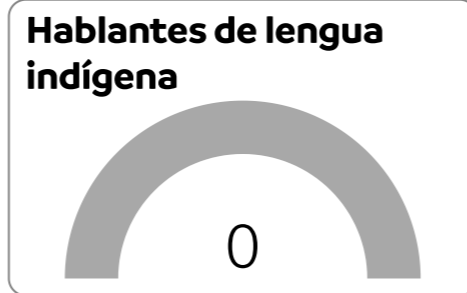


Santiago

Perfil de la persona en situación de violencia

111
Casos de mujeres en situación de violencia

105
Mujeres en situación de violencia

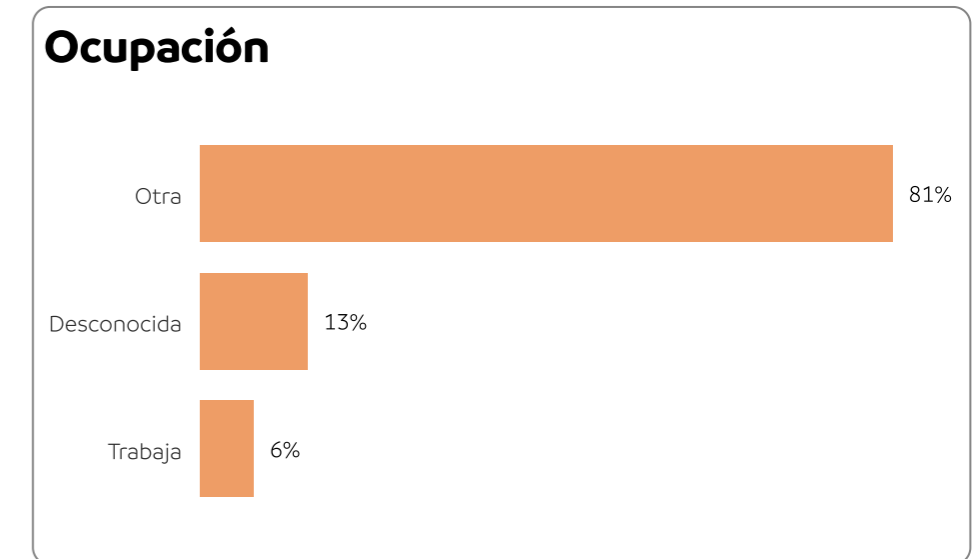
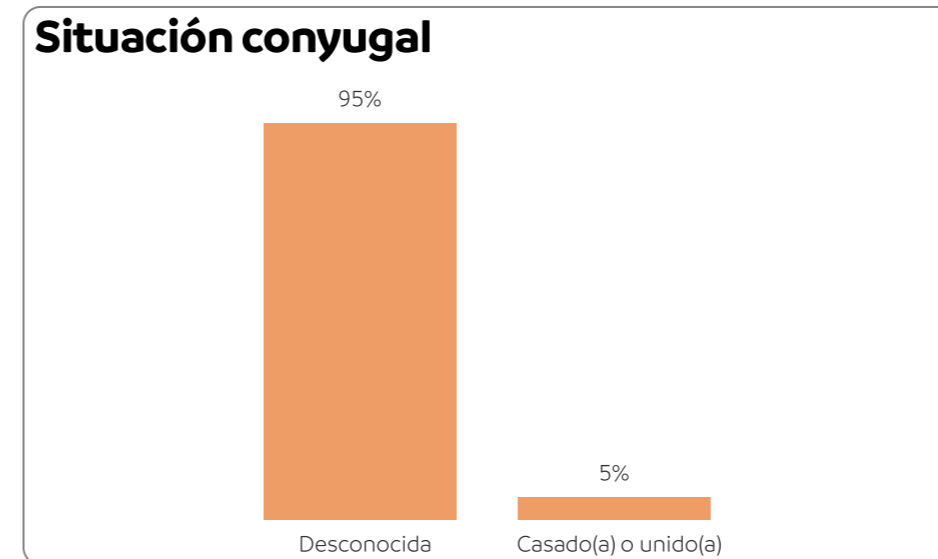
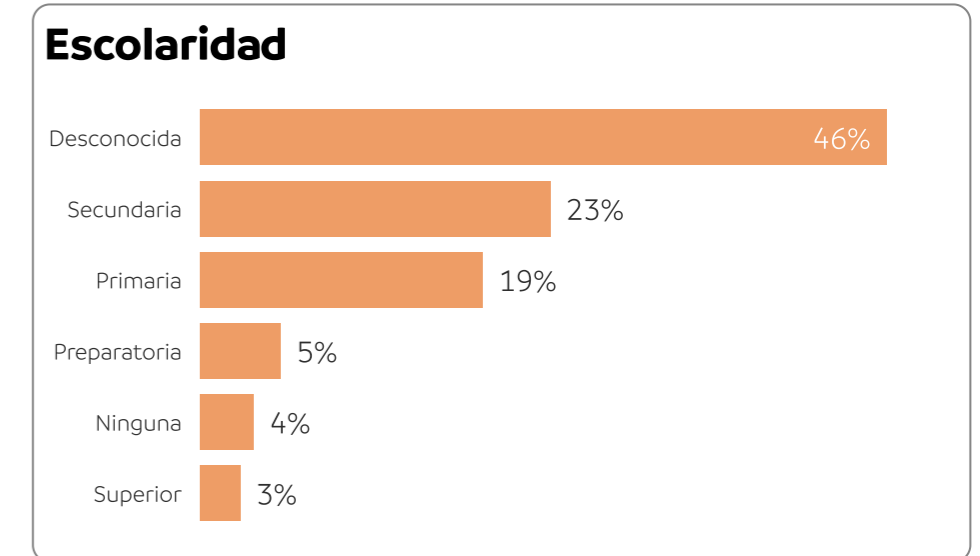
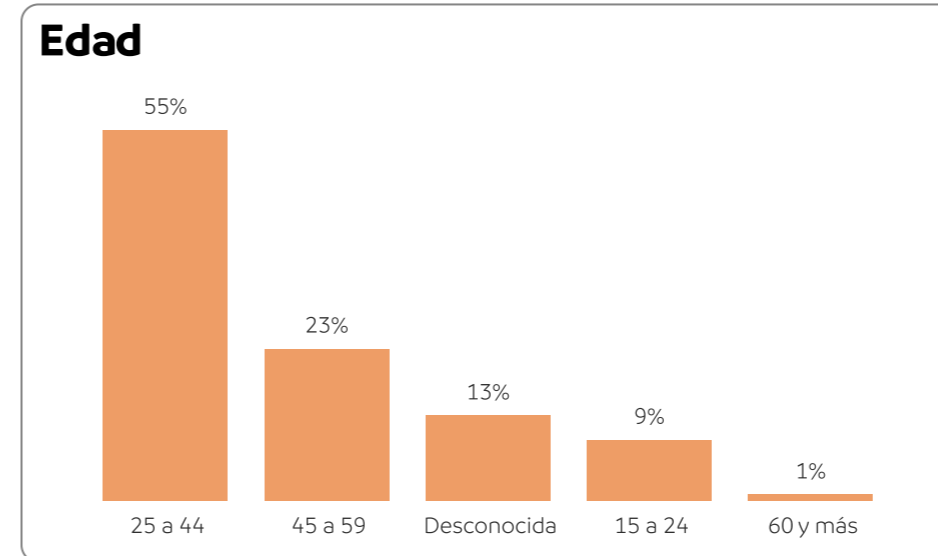
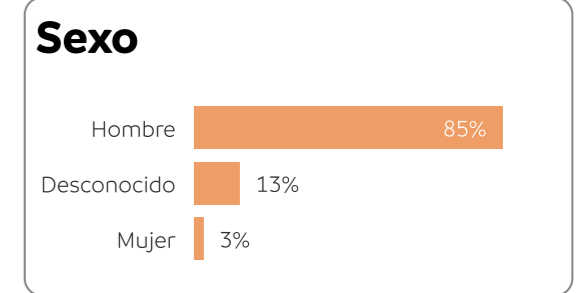


En el municipio de Santiago de enero a junio de 2024, se registraron 111 casos de mujeres en situación de violencia. Al analizar el perfil de las personas afectadas, se encontró que la mayoría de ellas se encuentran en el grupo de edad de 25 a 44 años, tienen escolaridad de nivel primaria, son solteras y dedican su tiempo principalmente al trabajo ya sea dentro o fuera del hogar.

Perfil de la persona agresora

111
Casos de personas agresoras

105
Personas agresoras



En 2024, al mes de junio, se identificaron 111 casos de personas que violentaron a mujeres. Al analizar el perfil de los agresores, se encontró que, en su mayoría, son hombres y pertenecen al rango de edad de 25 a 44 años. Se desconoce la mayor parte de la información respecto a su escolaridad, situación conyugal y ocupación; sin embargo, se sabe que el 23% tienen escolaridad de nivel secundaria, el 5% están casados(as) o en unión libre y el 6% se dedican a trabajar.

Santiago

En Santiago, de enero a junio del 2024, las mujeres se enfrentaron principalmente a violencia física en el ámbito familiar. También se resalta que, en la mayoría de los casos, el responsable de la violencia de género contra la mujer es su cónyuge o pareja y se detecta que los sábados son los días en los que se registraron más casos de violencia.

En este periodo se registraron 2 órdenes de protección, en su mayoría penales y se registraron también 3 servicios, en su mayoría legales y/o jurídicos.

Sin embargo, en este periodo se registraron 2 casos de feminicidios en la entidad.

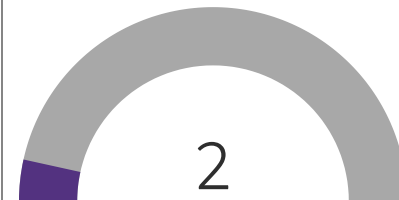
Casos de violencia por tipo y modalidad

	Económica	Física	Patrimonial	Psicológica	Sexual	Otro
Feminicida	0	2	0	0	0	0
Familiar	7	78	3	16	0	0
Digital	0	0	0	1	0	1
Comunitaria	0	1	0	0	21	1
Total	7	81	3	17	21	2

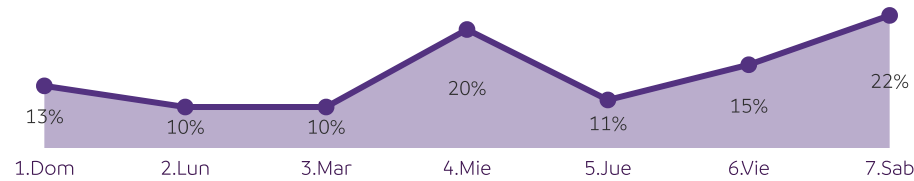
Órdenes de protección: 2



Número de feminicidios



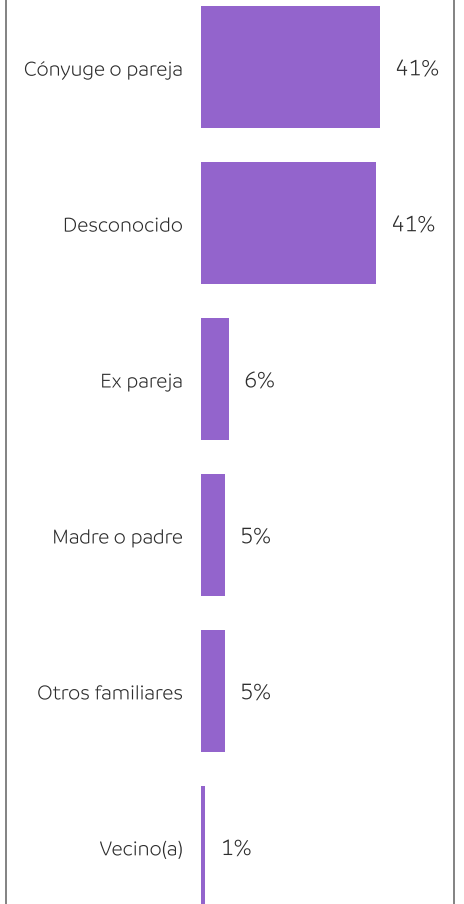
Incidencia de violencia de género por semana



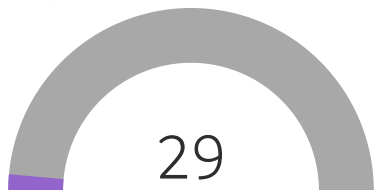
Servicios brindados: 3



Vínculo entre la persona en situación de violencia y la persona agresora



Servicios brindados en otros municipios

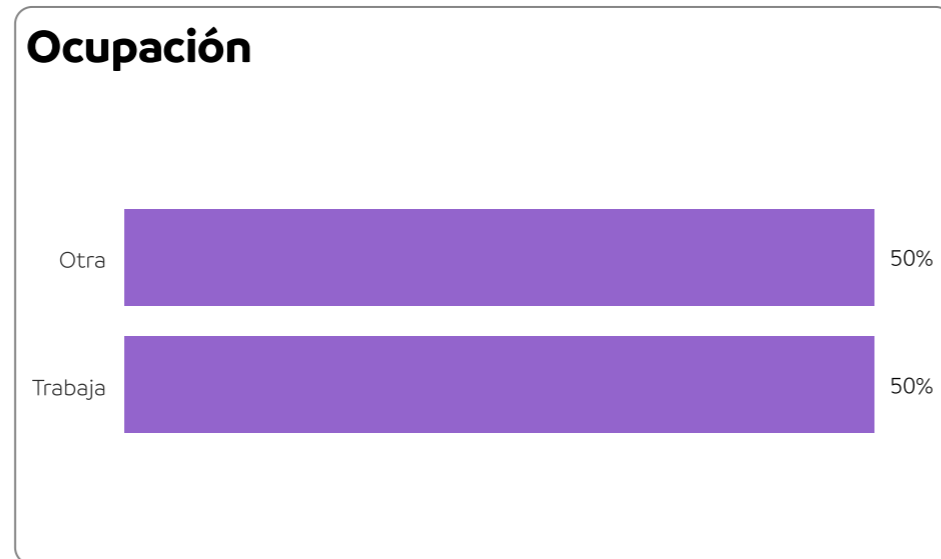
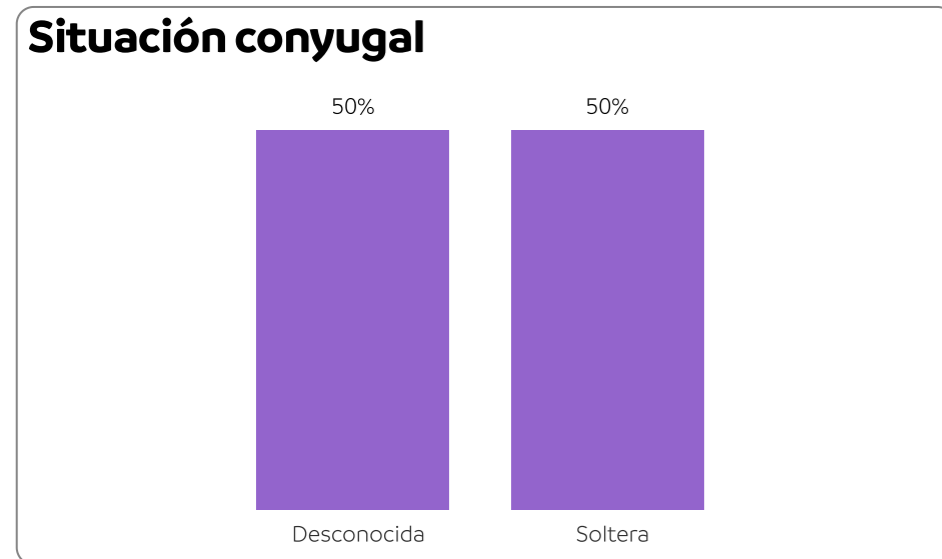
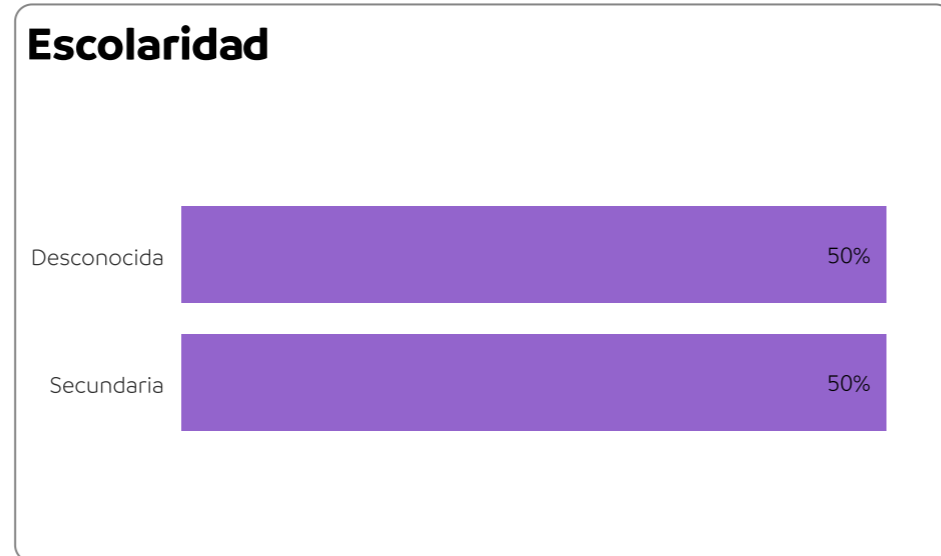
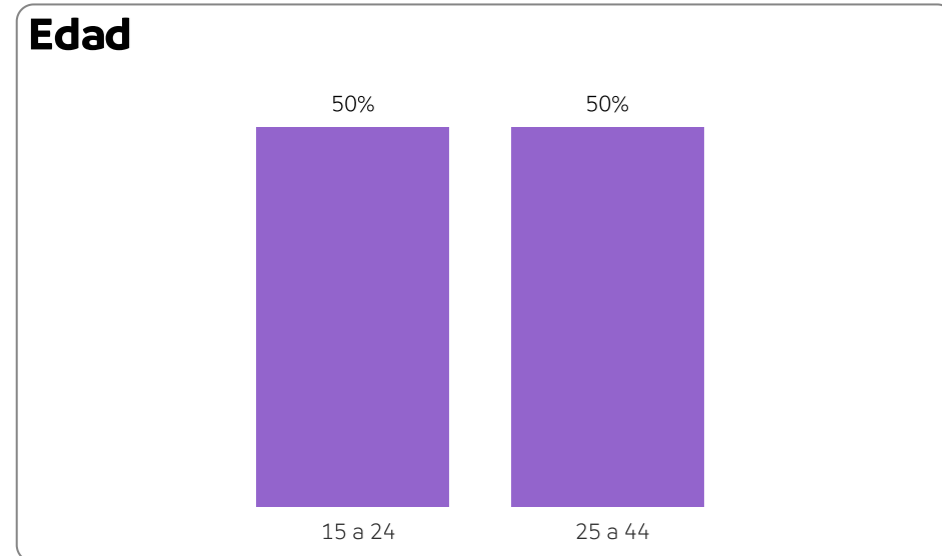
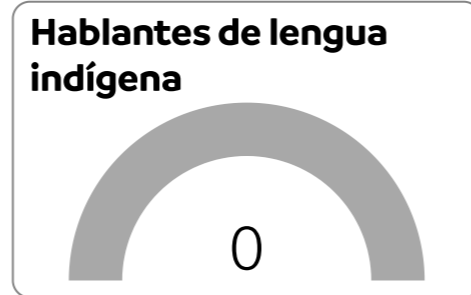


Vallecillo

Perfil de la persona en situación de violencia

2
Casos de mujeres en situación de violencia

2
Mujeres en situación de violencia

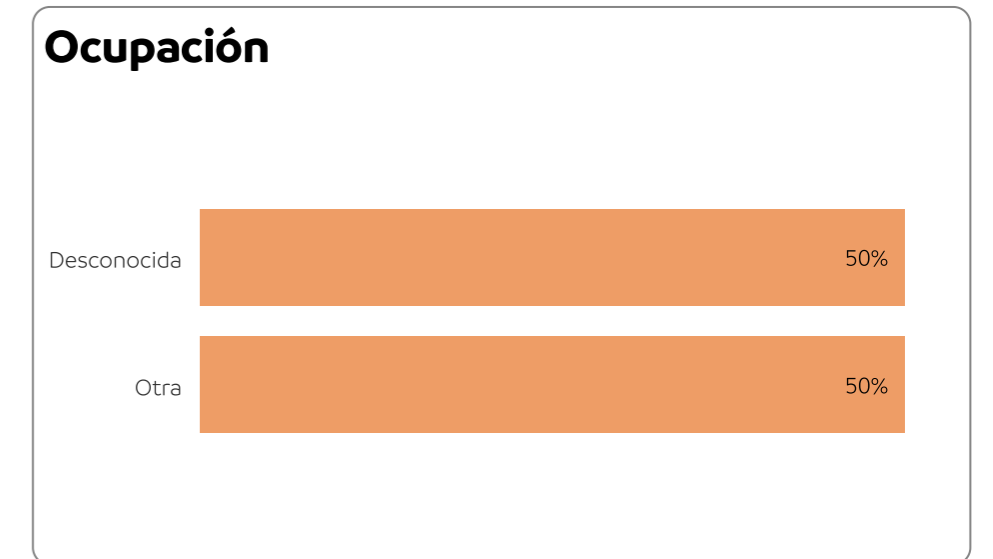
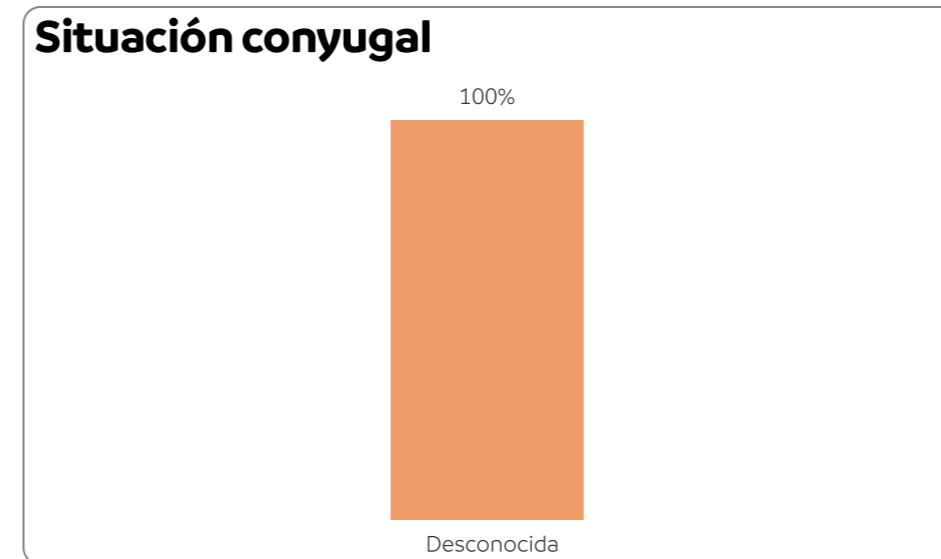
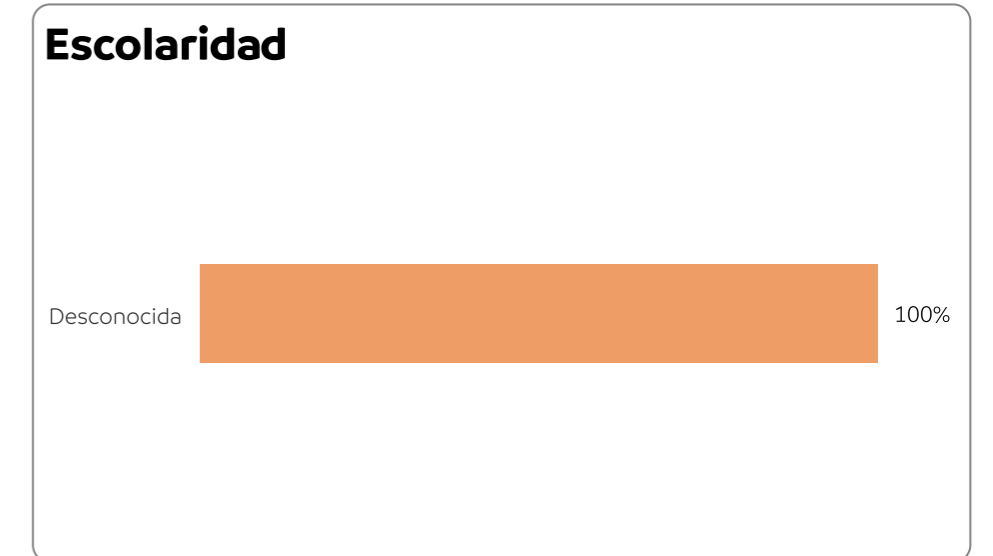
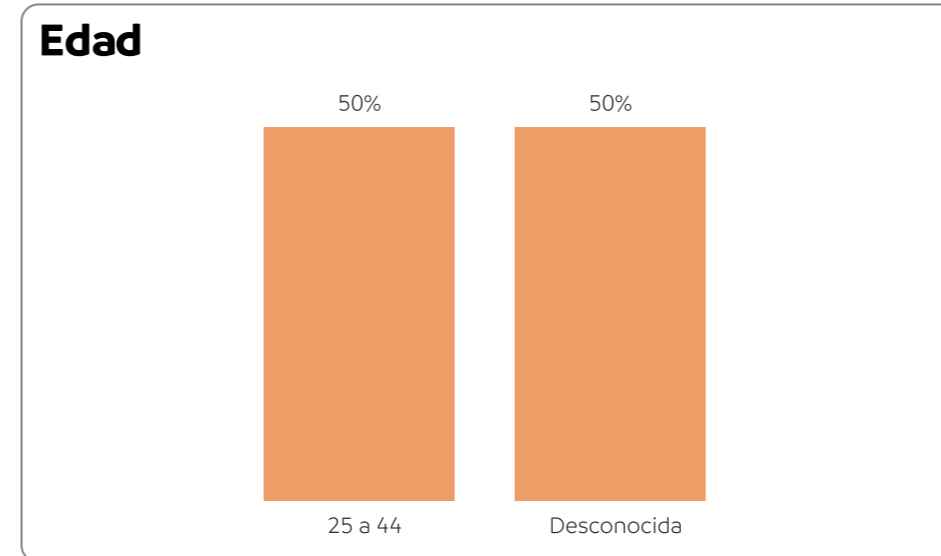
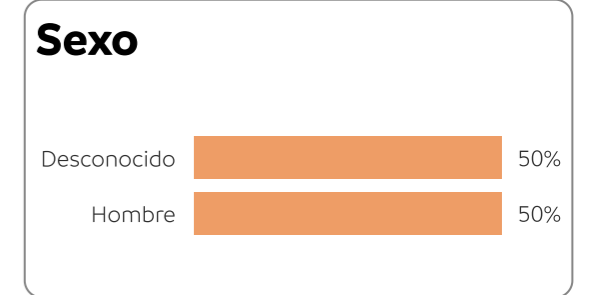


En el municipio de Vallecillo de enero a junio de 2024, se registraron 2 casos de mujeres en situación de violencia. Al analizar el perfil de las personas afectadas, se encontró que la mayoría de ellas se encuentran en el grupo de edad de 15 a 44 años, tienen escolaridad de nivel secundaria, son solteras y dedican su tiempo principalmente al trabajo ya sea dentro o fuera del hogar.

Perfil de la persona agresora

2
Casos de personas agresoras

2
Personas agresoras



En 2024, al mes de junio, se identificaron 2 casos de personas que violentaron a mujeres. Al analizar el perfil de los agresores, se encontró que, en su mayoría, son hombres y pertenecen al rango de edad de 25 a 44 años. Se desconoce la mayor parte de la información respecto a su escolaridad, situación conyugal y ocupación.

Vallecillo

En Vallecillo, de enero a junio del 2024, las mujeres se enfrentaron principalmente a violencia física y psicológica en el ámbito familiar y sexual en el ámbito comunitario. También se resalta que, en la mayoría de los casos, el responsable de la violencia de género contra la mujer es su cónyuge o pareja y se detecta que los domingos y lunes son los días en los que se registraron más casos de violencia.

Durante este periodo, no se registraron órdenes de protección y no hay registros de servicios brindados a mujeres.

Asimismo, se observa que durante este periodo no se registraron casos de feminicidio.

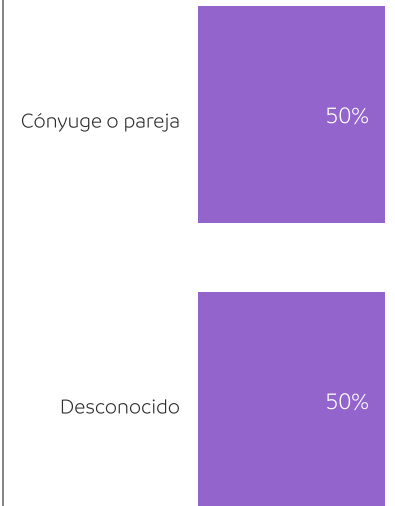
Casos de violencia por tipo y modalidad

-	Económica	Física	Patrimonial	Psicológica	Sexual	Otro
Familiar	0	1	0	1	0	0
Comunitaria	0	0	0	0	1	0
Total	0	1	0	1	1	0

Servicios brindados:

No hay registros en el periodo

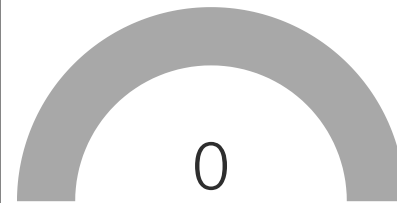
Vínculo entre la persona en situación de violencia y la persona agresora



Órdenes de protección:

No hay registros en el periodo

Número de feminicidios



Servicios brindados en otros municipios

No hay registros en el periodo

Incidencia de violencia de género por semana

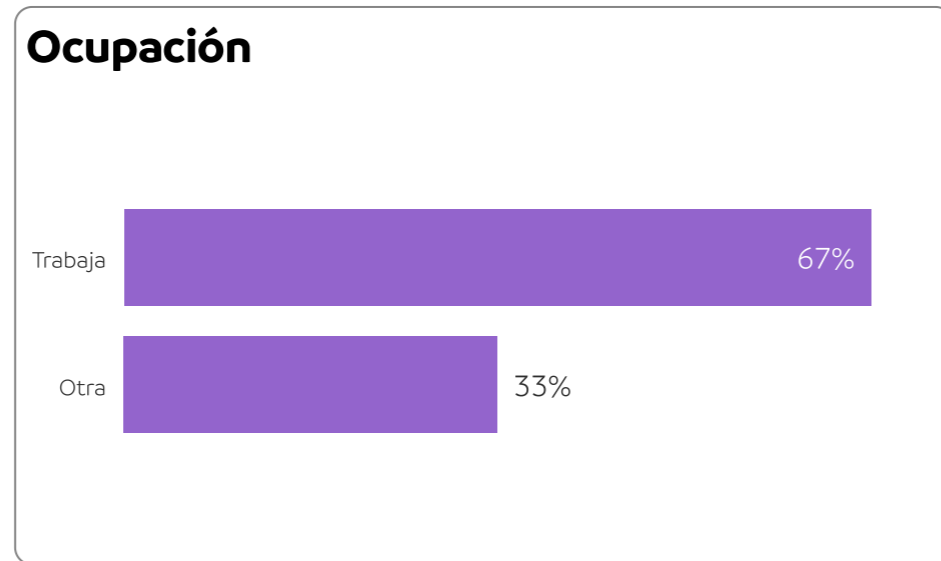
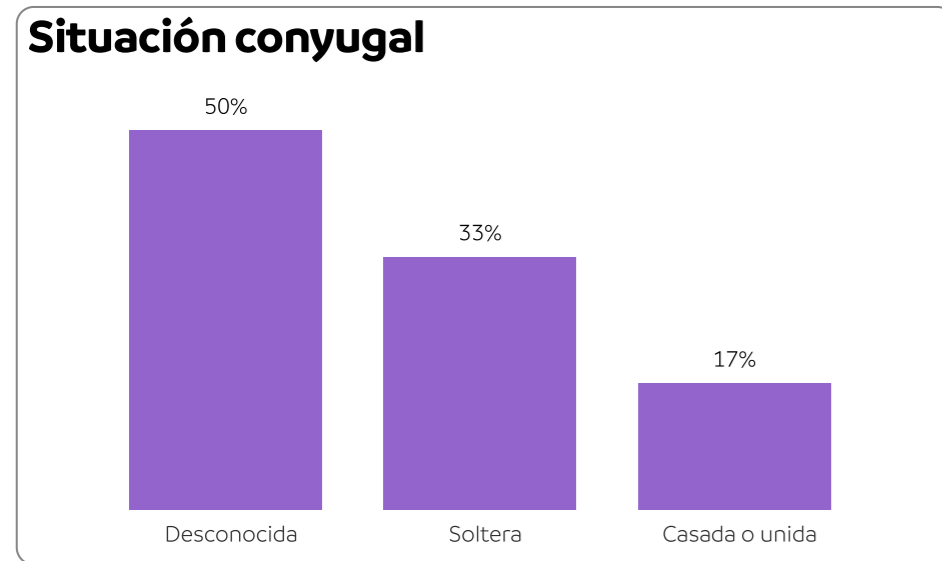
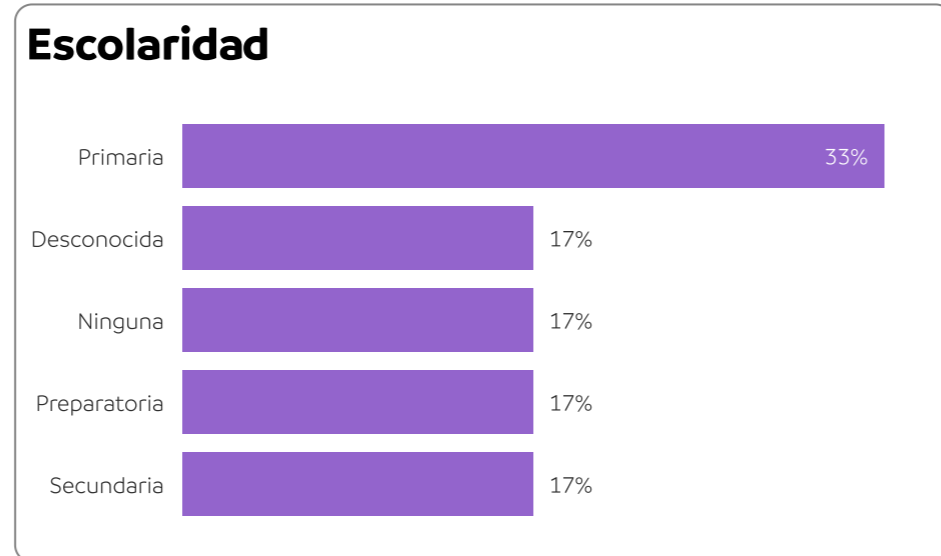
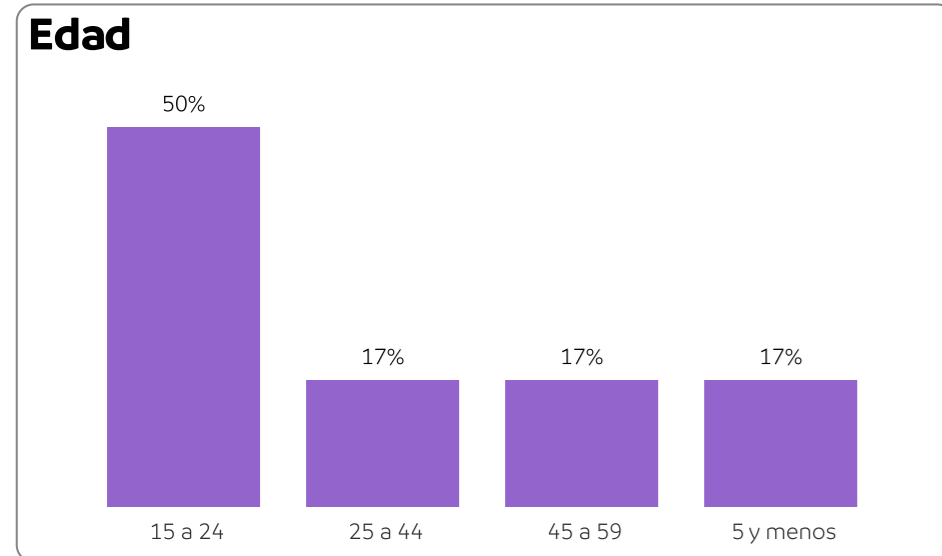


Villaldama

Perfil de la persona en situación de violencia

6 Casos de mujeres en situación de violencia

6 Mujeres en situación de violencia

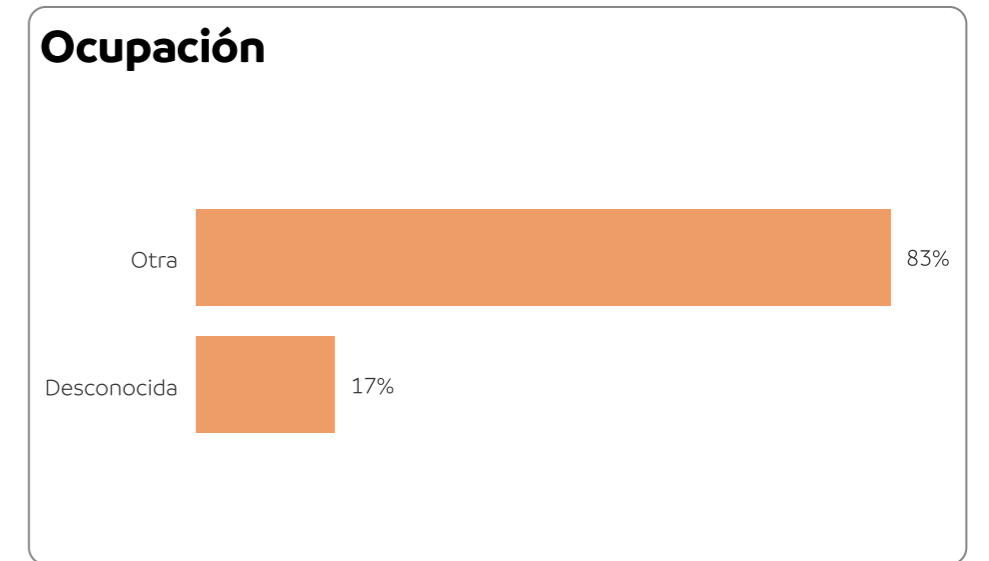
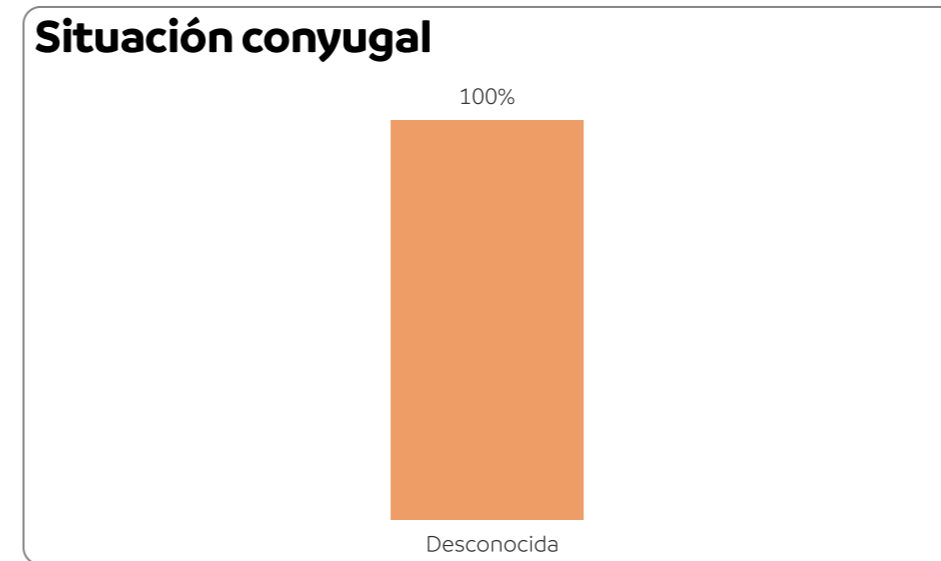
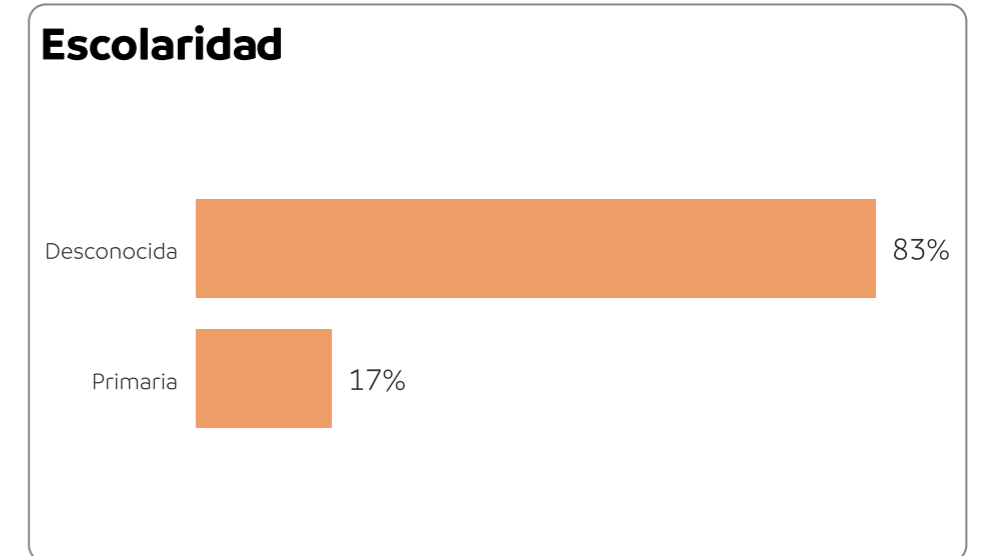
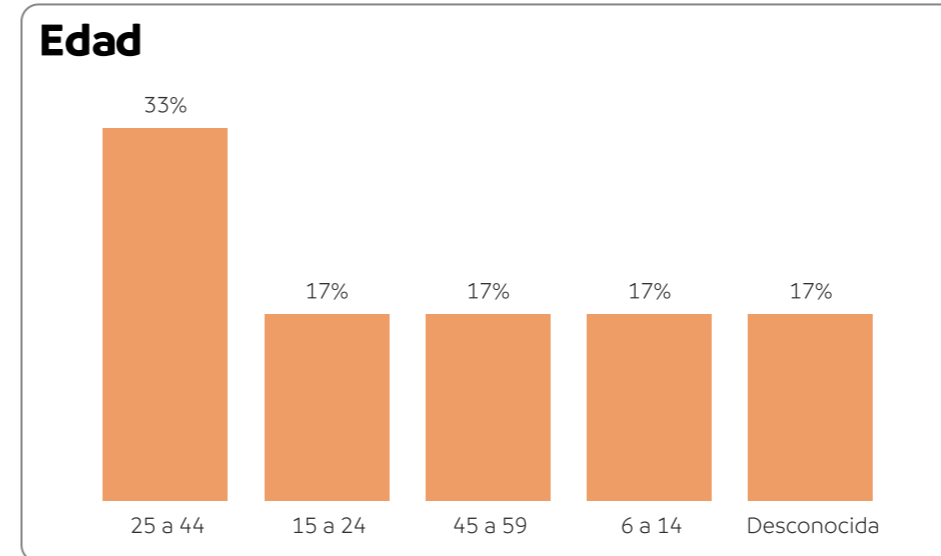
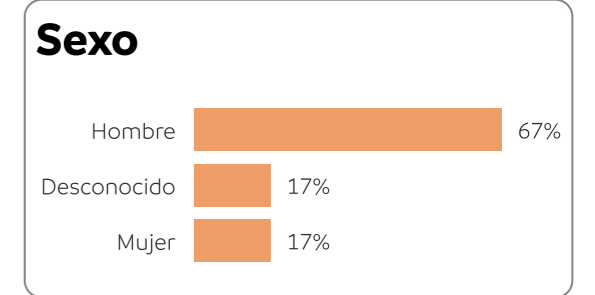


En el municipio de Villaldama de enero a junio de 2024, se registraron 6 casos de mujeres en situación de violencia. Al analizar el perfil de las personas afectadas, se encontró que la mayoría de ellas se encuentran en el grupo de edad de 15 a 24 años, tienen escolaridad de nivel primaria y dedican su tiempo principalmente al trabajo ya sea dentro o fuera del hogar. También, se observa que el 33% son solteras.

Perfil de la persona agresora

6 Casos de personas agresoras

6 Personas agresoras



En 2024, al mes de junio, se identificaron 6 casos de personas que violentaron a mujeres. Al analizar el perfil de los agresores, se encontró que, en su mayoría, son hombres y pertenecen al rango de edad de 25 a 44 años. Se desconoce la mayor parte de la información respecto a su escolaridad, situación conyugal y ocupación; sin embargo, se sabe que el 17% tienen escolaridad de nivel primaria.

Villaldama

En Villaldama, de enero a junio del 2024, las mujeres se enfrentaron principalmente a violencia física en el ámbito familiar. También se resalta que, en la mayoría de los casos, el responsable de la violencia de género contra la mujer es su cónyuge o pareja y se detecta que los sábados son los días en los que se registraron más casos de violencia.

Durante este periodo, no se registraron órdenes de protección y no hay registros de servicios brindados a mujeres.

Asimismo, se observa que durante este periodo no se registraron casos de feminicidio.

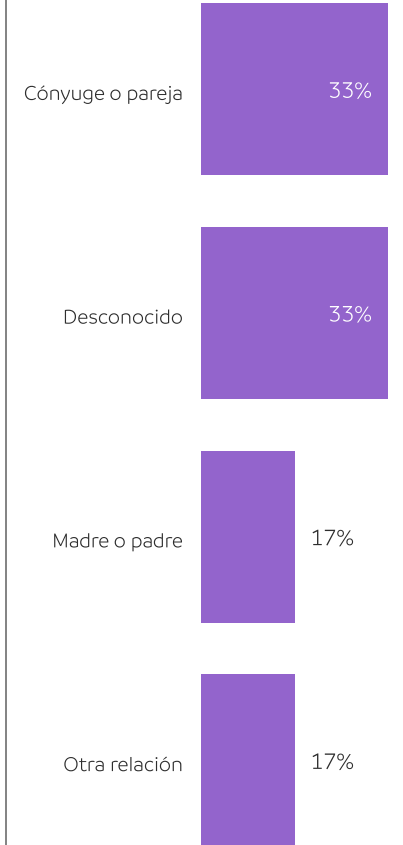
Casos de violencia por tipo y modalidad

-	Económica	Física	Patrimonial	Psicológica	Sexual	Otro
Familiar	0	3	0	0	0	0
Digital	0	0	0	1	0	0
Comunitaria	0	0	0	0	2	0
Total	0	3	0	1	2	0

Servicios brindados:

No hay registros en el periodo

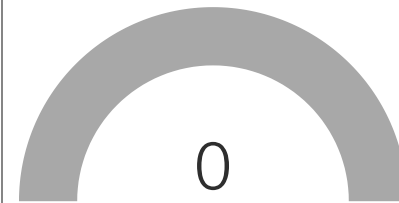
Vínculo entre la persona en situación de violencia y la persona agresora



Órdenes de protección:

No hay registros en el periodo

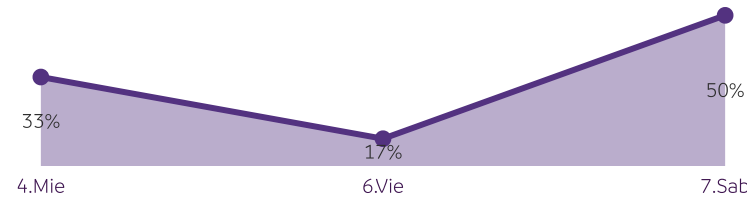
Número de feminicidios



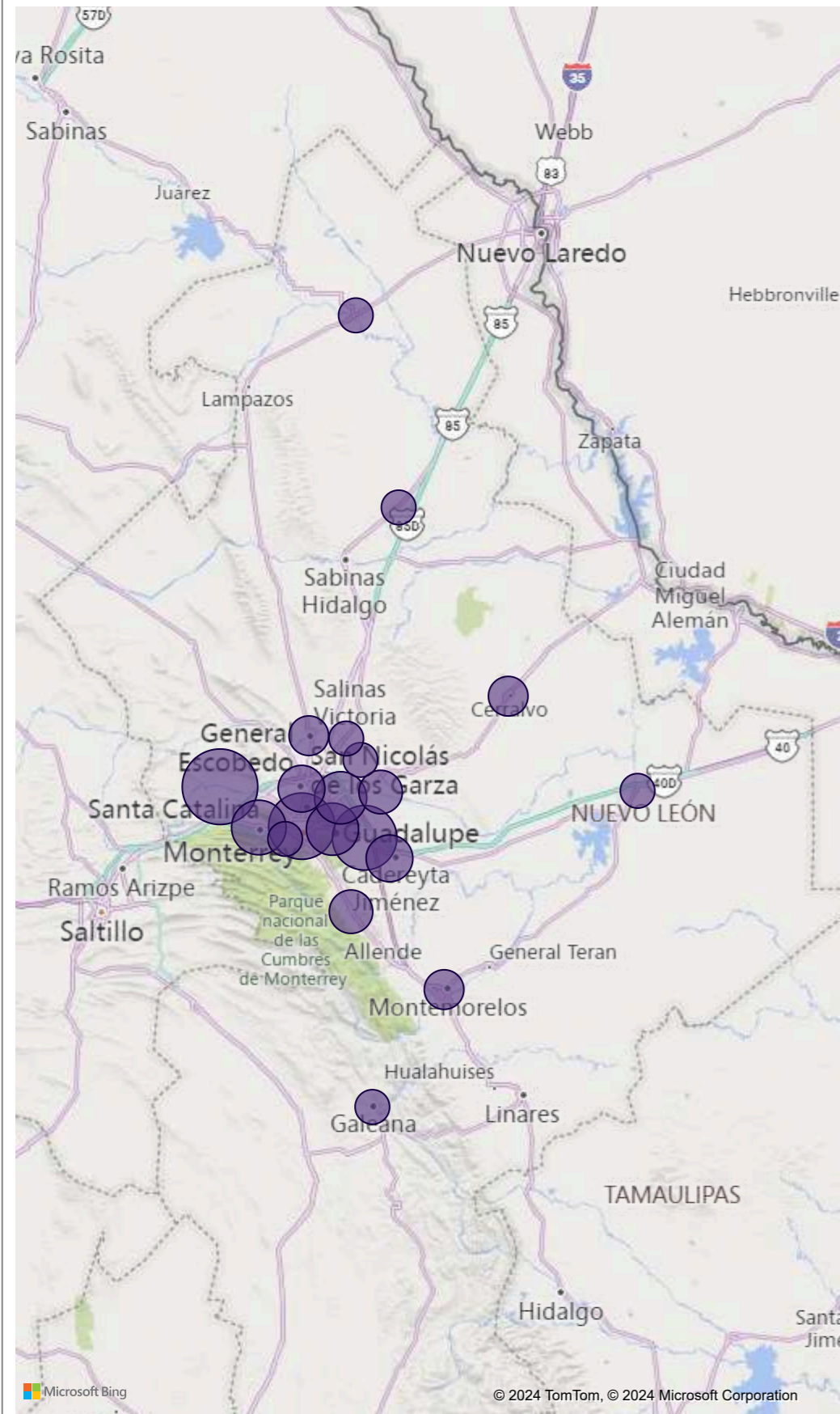
Servicios brindados en otros municipios

No hay registros en el periodo

Incidencia de violencia de género por semana

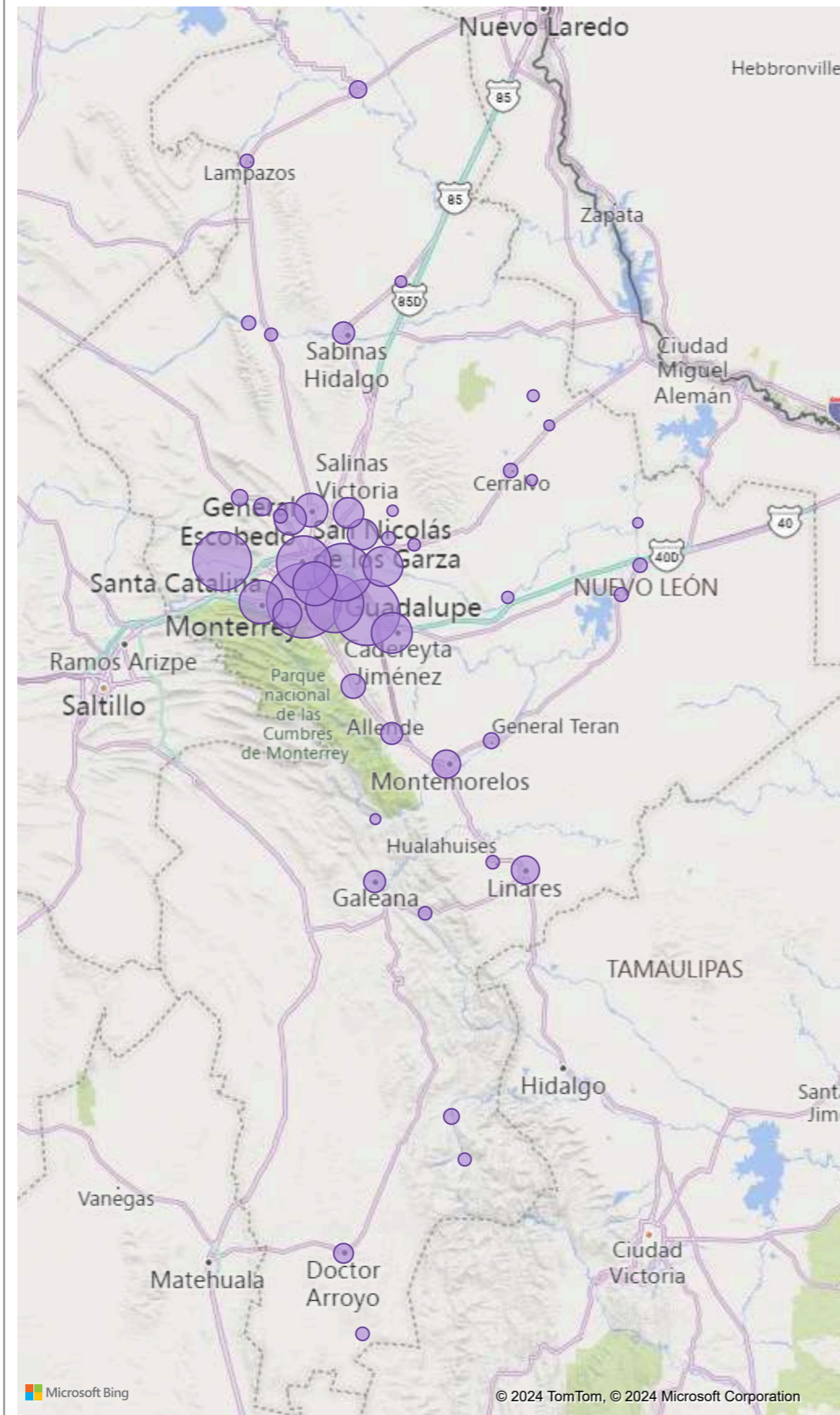


Incidencia de feminicidios por municipio en 2024*



* Período de captura del expediente (EUV) enero - diciembre
 ** Período de captura del expediente (EUV) enero-junio de 2024.

Incidencia de violencia de género por municipio en 2024*



Incidencia: Suma de mujeres en situación de violencia.

Prevalencia de violencia contra las mujeres (%)

Año	2022*	2023*	2024**
Nuevo León	0.01	0.01	0.01

municipio 2022* 2023* 2024**

Abasolo	0.01	0.01	0.02
Agualeguas	0.00	0.01	0.01
Allende	0.00	0.01	0.01
Anáhuac	0.00	0.01	0.01
Apodaca	0.01	0.01	0.01
Aramberri	0.01	0.01	0.01
Bustamante	0.01	0.02	0.02
Cadereyta Jiménez	0.02	0.03	0.03
Cerralvo	0.01	0.01	0.01
China	0.00	0.00	0.01
Ciénega de Flores	0.01	0.03	0.02
Doctor Arroyo	0.01	0.01	0.01
Doctor Coss	0.00	0.00	0.00
Doctor González	0.01	0.01	0.01
El Carmen	0.01	0.01	0.02
Galeana	0.02	0.01	0.01
García	0.02	0.02	0.02
General Bravo	0.01	0.01	0.01
General Escobedo	0.01	0.01	0.01
General Terán	0.01	0.00	0.01
General Treviño	0.00	0.00	0.00
General Zaragoza	0.01	0.01	0.01
General Zuazua	0.02	0.02	0.02
Guadalupe	0.01	0.01	0.01
Hidalgo	0.01	0.02	0.01

municipio 2022* 2023* 2024**

Higuera	0.01	0.00	0.00
Hualahuises	0.00	0.00	0.01
Iturbide	0.01	0.02	0.02
Juárez	0.02	0.02	0.02
Lampazos de Naranjo	0.01	0.01	0.01
Linares	0.01	0.01	0.01
Los Aldamas	0.00	0.00	0.00
Los Herreras	0.00	0.00	0.00
Los Ramones	0.00	0.00	0.00
Marín	0.01	0.01	0.01
Melchor Ocampo	0.01	0.01	0.01
Miery Noriega	0.01	0.01	0.01
Mina	0.01	0.01	0.03
Montemorelos	0.01	0.01	0.02
Monterrey	0.01	0.01	0.01
Parás	0.00	0.01	0.00
Pesquería	0.02	0.03	0.02
Rayones	0.00	0.00	0.00
Sabinas Hidalgo	0.02	0.02	0.01
Salinas Victoria	0.02	0.03	0.02
San Nicolás de los Garza	0.01	0.01	0.01
San Pedro Garza García	0.01	0.01	0.01
Santa Catarina	0.01	0.01	0.01
Santiago	0.01	0.01	0.01
Vallecillo	0.01	0.00	0.01
Villaldama	0.01	0.01	0.01

$$v = (pmv/pm) * 100$$

v = Prevalencia de la violencia contra las mujeres.
pmv = Población de mujeres de 15 años y más en situación de violencia.
pm = Total de la población de mujeres de 15 años y más.

Dependencias

Dependencia	Mujeres en situación de violencia (EUV)
Apodaca	625
Cadereyta Jiménez	288
CEEAV	184
Comisión Estatal de Derechos Humanos	36
Fiscalía General de Justicia de NL	27763
García	677
General Escobedo	186
Guadalupe	152
Juárez	1298
Linares	1
Montemorelos	10
Monterrey	273
Pesquería	202
San Nicolás de los Garza	187
San Pedro Garza García	100
Santiago	7
Secretaría de Educación	22
Secretaría de Salud	785
SEMUJERES	2695
Total	35491

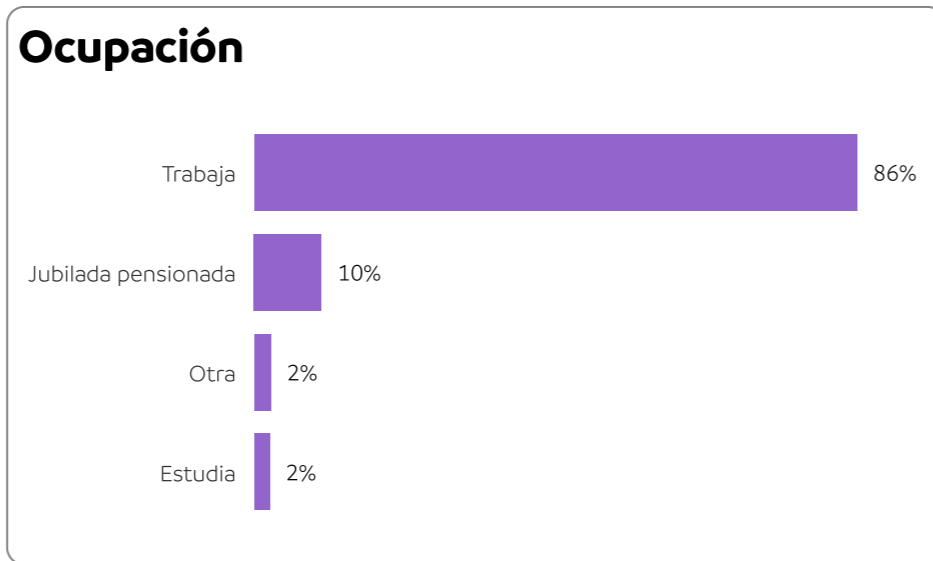
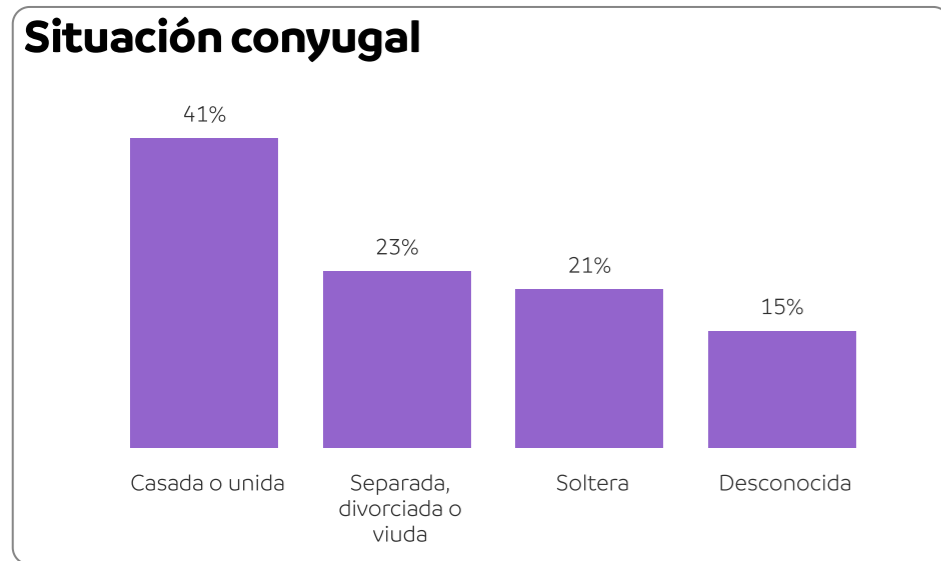
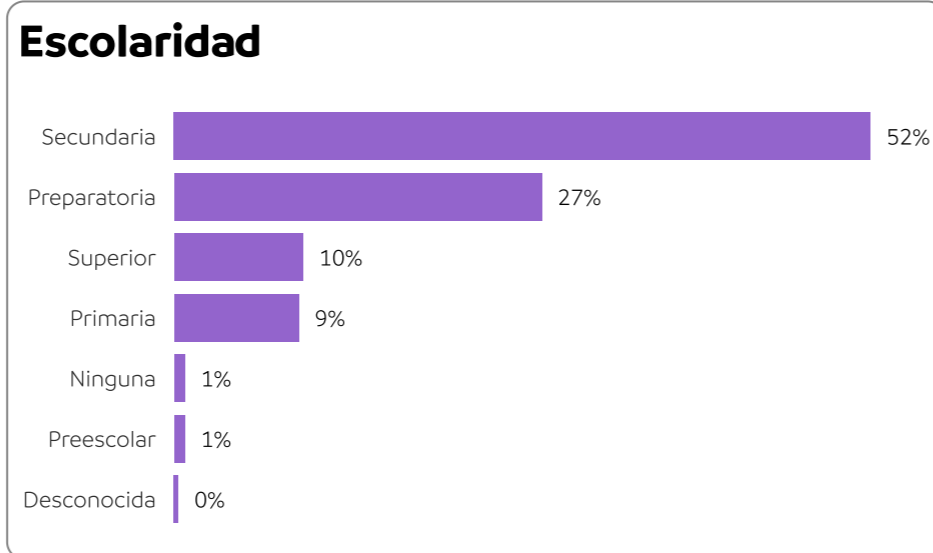
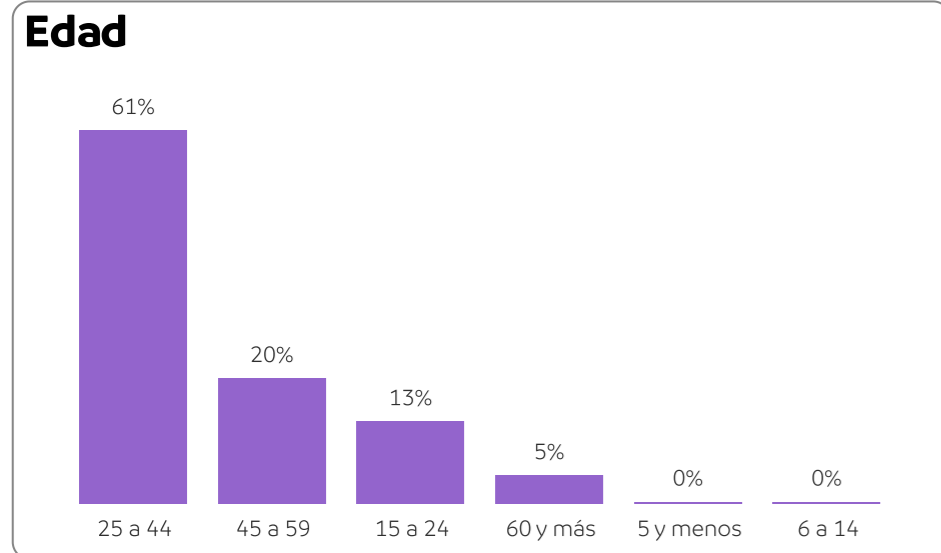
Dependencia	Servicios registrados
Alternativas Pacíficas	20
Apodaca	3247
Cadereyta Jiménez	1133
CEEAV	391
Comisión Estatal de Derechos Humanos	1
García	6976
General Escobedo	626
Juárez	6777
Monterrey	3874
Pesquería	1338
San Nicolás de los Garza	5
Santiago	5
Secretaría de Salud	761
Secretaría de Seguridad	1090
SEMUJERES	5334
Total	31578

Apodaca

Perfil de la persona en situación de violencia

625

Mujeres en situación de violencia (EUV)

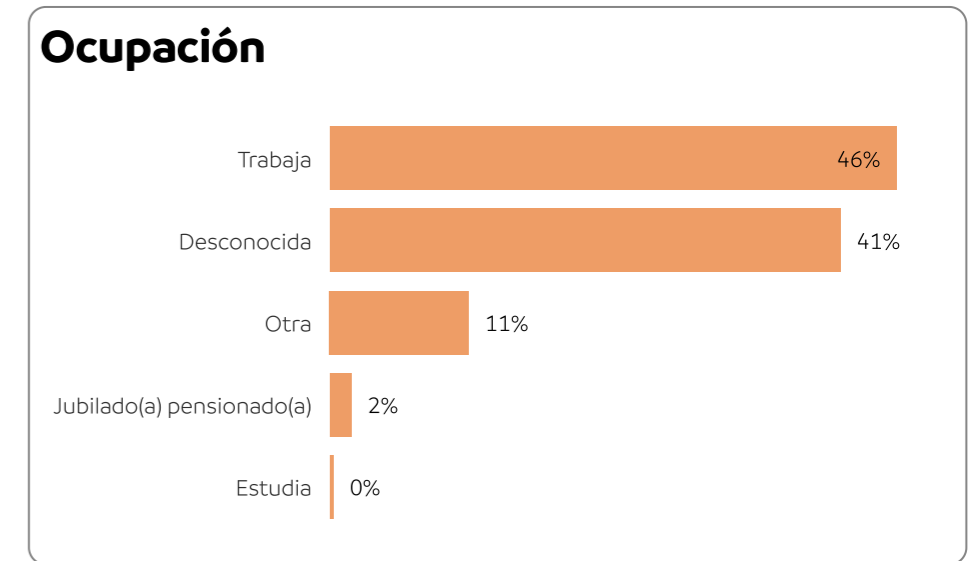
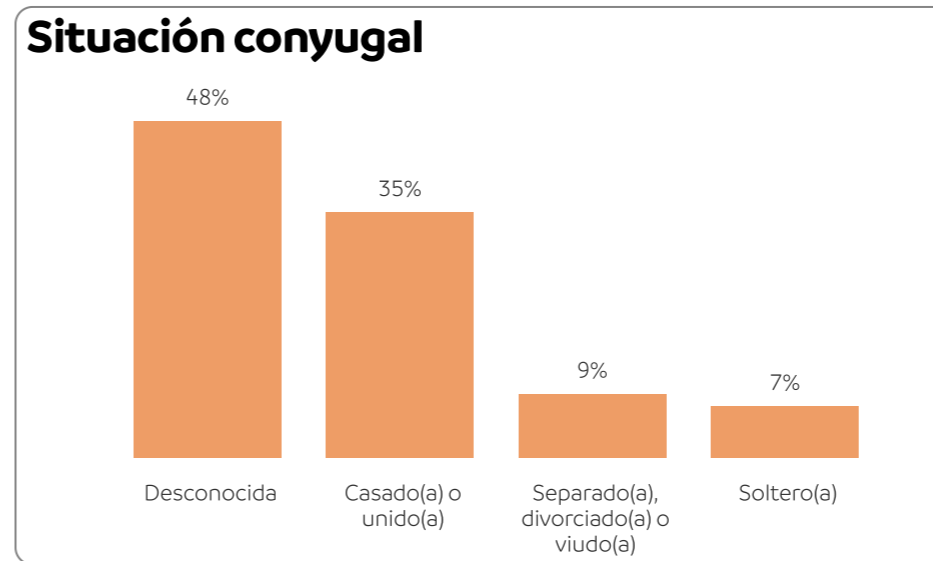
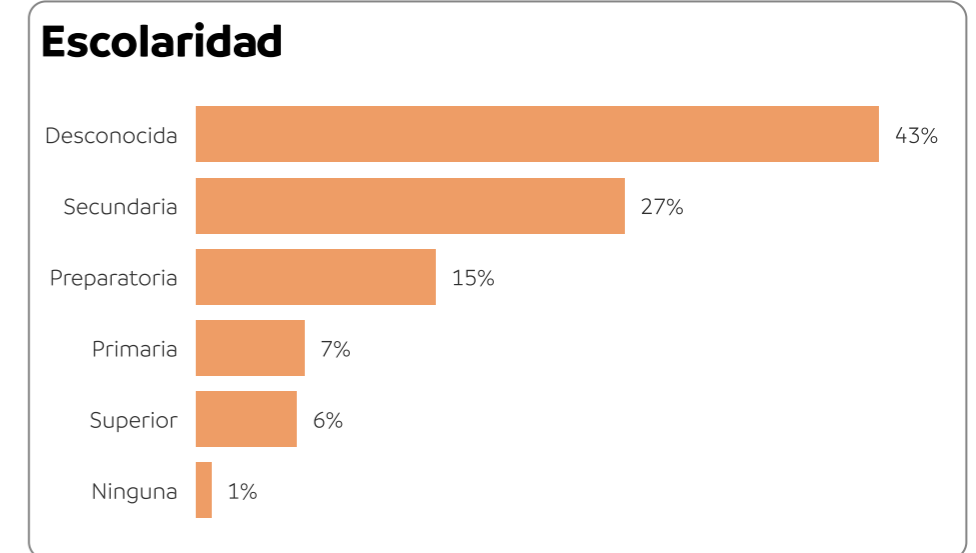
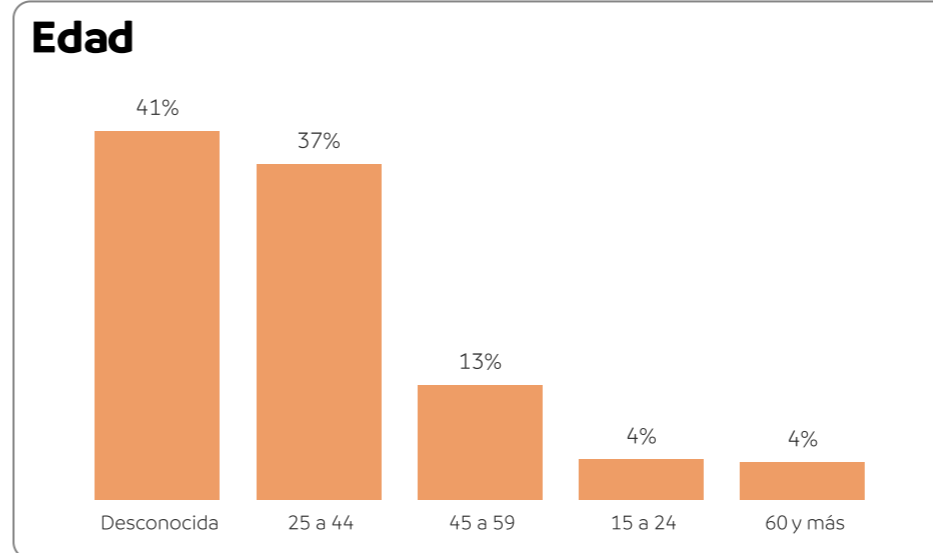


En Apodaca de enero a junio de 2024, se capturaron 625 casos de mujeres en situación de violencia. Al analizar el perfil de las personas afectadas, se encontró que la mayoría de ellas se encuentran en el grupo de edad de 25 a 44 años, tienen escolaridad de nivel secundaria, están casadas o en unión libre y dedican su tiempo principalmente al trabajo ya sea dentro o fuera del hogar.

Perfil de la persona agresora

625

Personas agresoras



En 2024, al mes de junio, se capturó a 625 personas por violentar mujeres. Al analizar el perfil de los agresores, se encontró que, en su mayoría, son hombres y se dedican a trabajar. Se desconoce la mayor parte de la información respecto a su edad, escolaridad y situación conyugal; sin embargo, se sabe que el 37% pertenecen al grupo de edad de 25 a 44 años, 27% tienen escolaridad de nivel secundaria y el 35% están casados(as) o en unión libre.

Apodaca

En Apodaca, de enero a junio del 2024, las mujeres se enfrentaron principalmente a violencia psicológica en el ámbito familiar. También se resalta que el 30% de los responsables de la violencia de género contra la mujer es su cónyuge o pareja y se detecta que los martes y jueves son los días en los que se registraron más casos de violencia.

Durante este periodo no se capturaron órdenes de protección; sin embargo, se capturaron 3,247 servicios, en su mayoría legales y/o jurídicos.

Asimismo, se observa que durante este periodo no se capturaron casos de feminicidio.

Casos de violencia por tipo y modalidad

	Económica	Física	Patrimonial	Psicológica	Sexual	Otro
Laboral	1	2	0	4	2	0
Institucional	0	0	0	3	0	0
Familiar	239	214	39	523	35	19
Digital	0	1	0	1	0	1
Comunitaria	1	2	1	5	2	0
Total	241	219	40	536	39	20

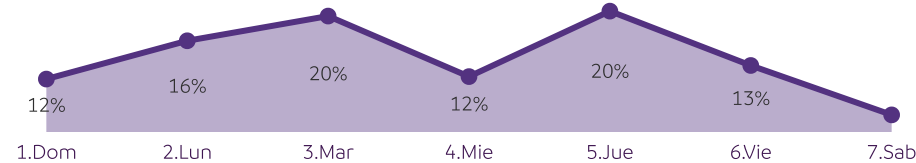
Órdenes de protección:

No hay registros en el periodo

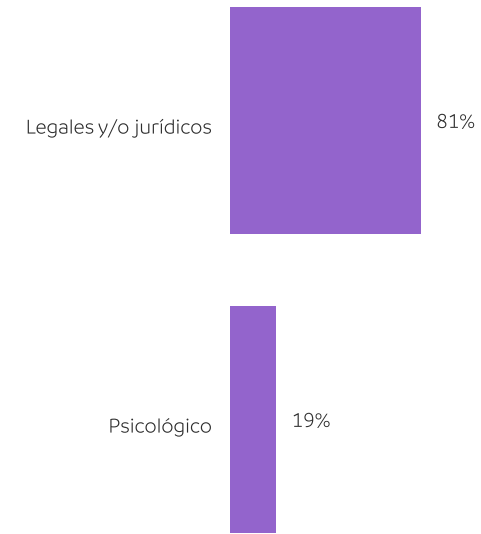
Número de feminicidios

0

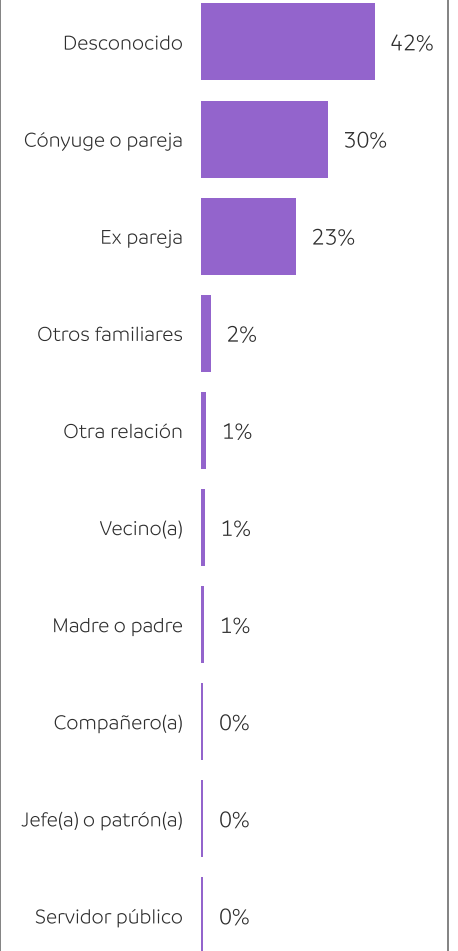
Captura de casos por día de la semana



Servicios brindados: 3,247



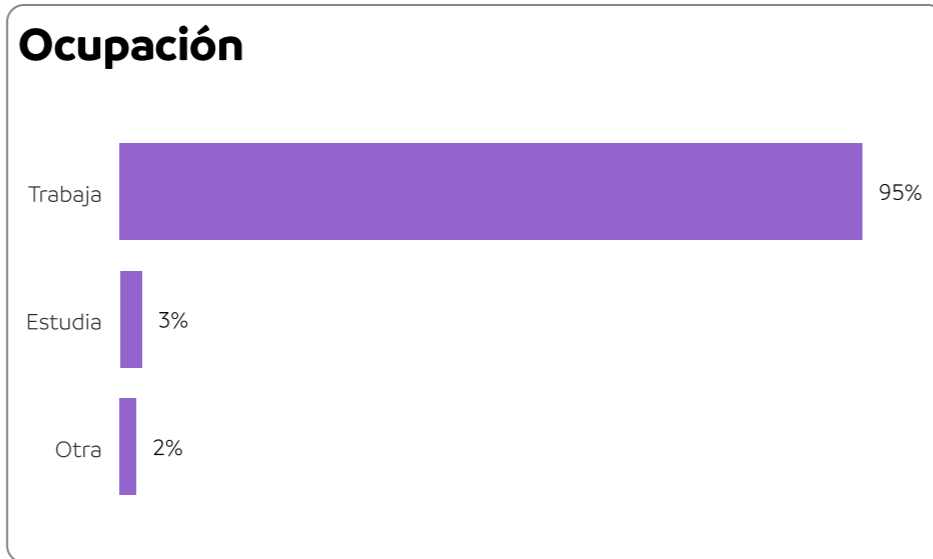
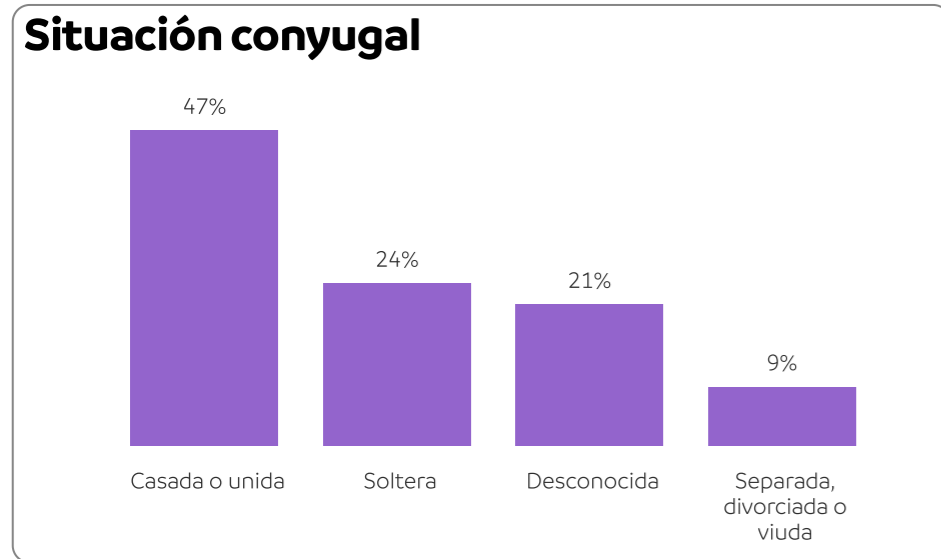
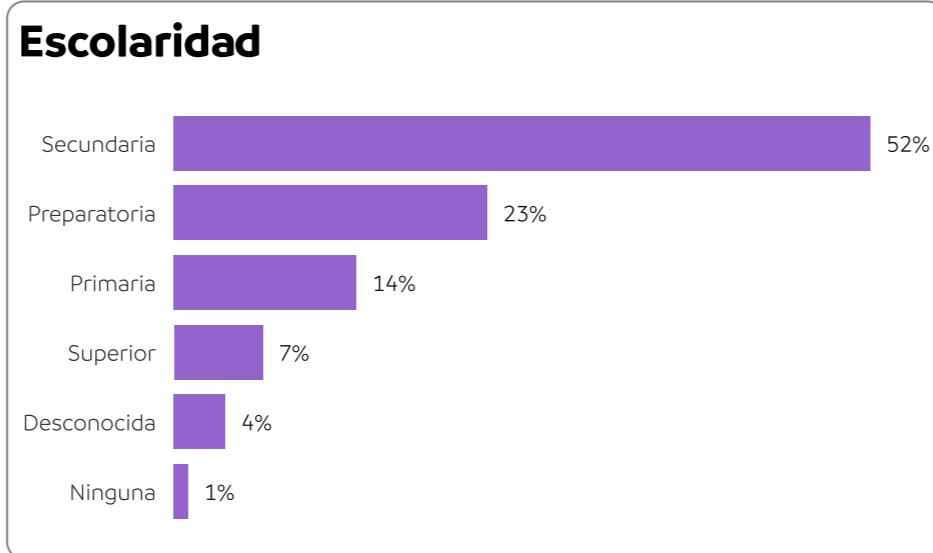
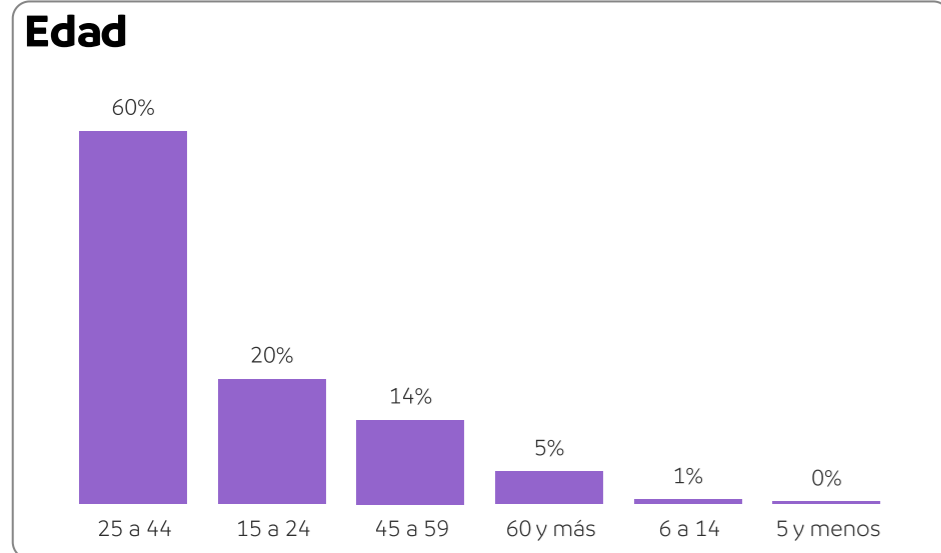
Vínculo entre la persona en situación de violencia y la persona agresora



Cadereyta Jiménez

Perfil de la persona en situación de violencia

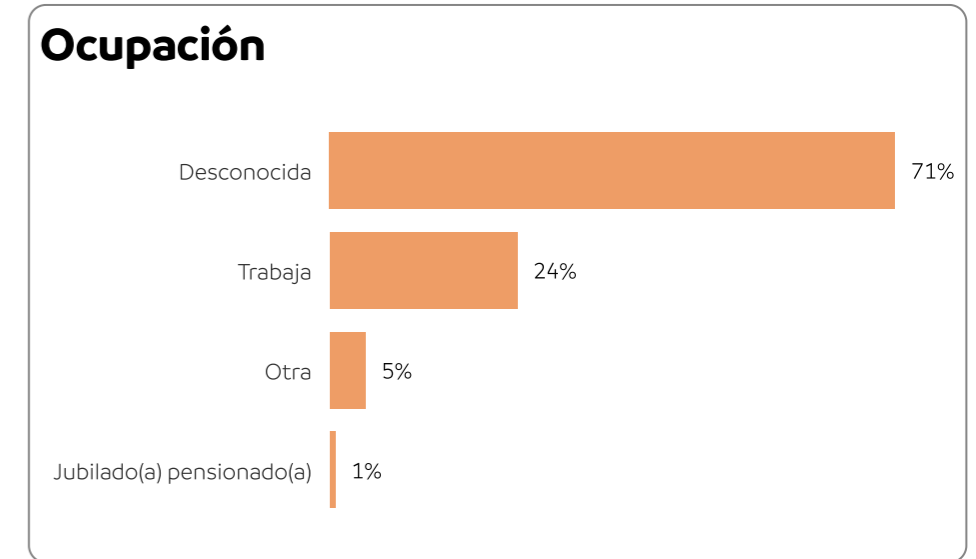
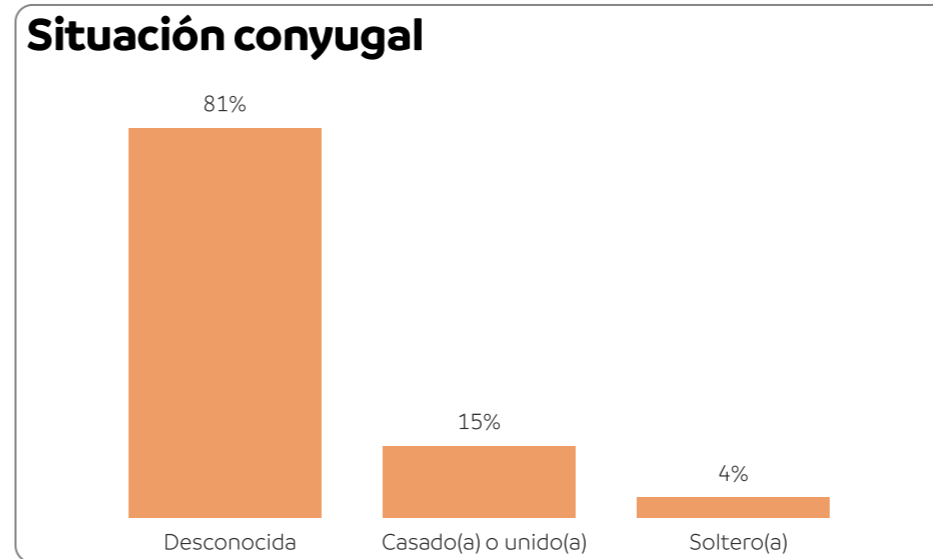
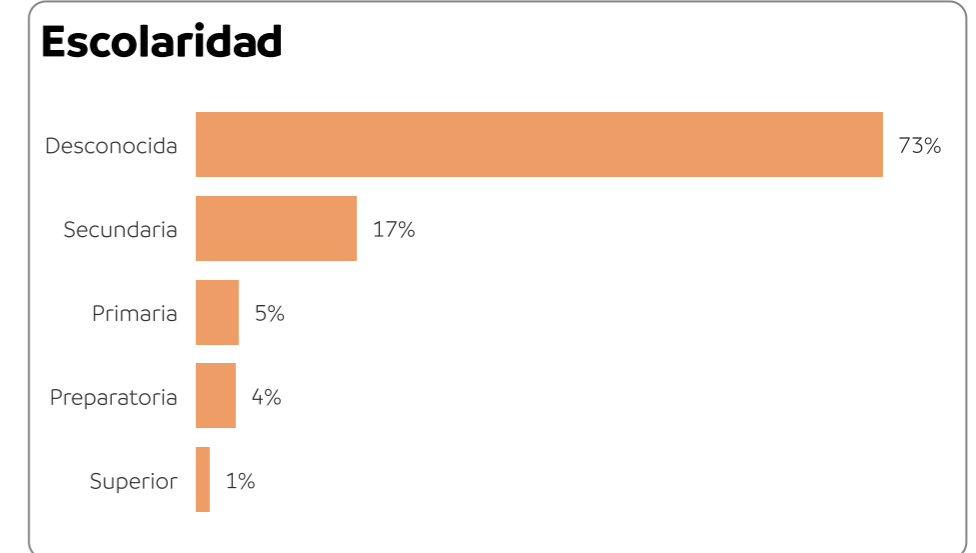
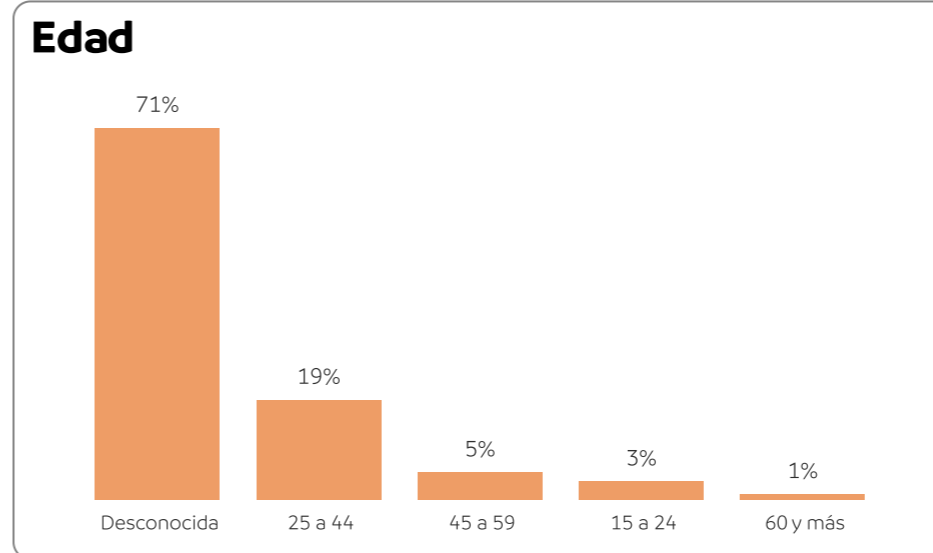
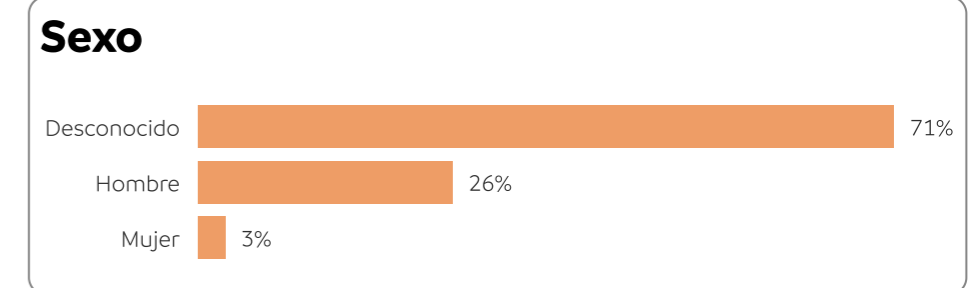
288
Mujeres en situación de violencia (EUV)



En Cadereyta Jiménez de enero a junio de 2024, se capturaron 288 casos de mujeres en situación de violencia. Al analizar el perfil de las personas afectadas, se encontró que la mayoría de ellas se encuentran en el grupo de edad de 25 a 44 años, tienen escolaridad de nivel secundaria, están casadas o en unión libre y dedican su tiempo principalmente al trabajo ya sea dentro o fuera del hogar.

Perfil de la persona agresora

288
Personas agresoras



En 2024, al mes de junio, se capturó a 288 personas por violentar mujeres. Se desconoce la mayor parte de la información de los agresores con respecto a su género, edad, escolaridad, situación conyugal y ocupación; sin embargo, se sabe que el 26% son hombres, el 19% pertenecen al grupo de edad de 25 a 44 años, el 17% tienen escolaridad de nivel secundaria, el 15% están casados(as) o en unión libre y el 24% se dedican a trabajar.

Cadereyta Jiménez

En Cadereyta Jiménez, de enero a junio del 2024, las mujeres se enfrentaron principalmente a violencia económica en el ámbito familiar. También se resalta que el 17% de los responsables de la violencia de género contra la mujer es su ex-pareja y se detecta que los martes son los días en los que se registraron más casos de violencia.

Durante este periodo no se capturaron órdenes de protección; sin embargo, se capturaron 1,133 servicios, en su mayoría legales y/o jurídicos.

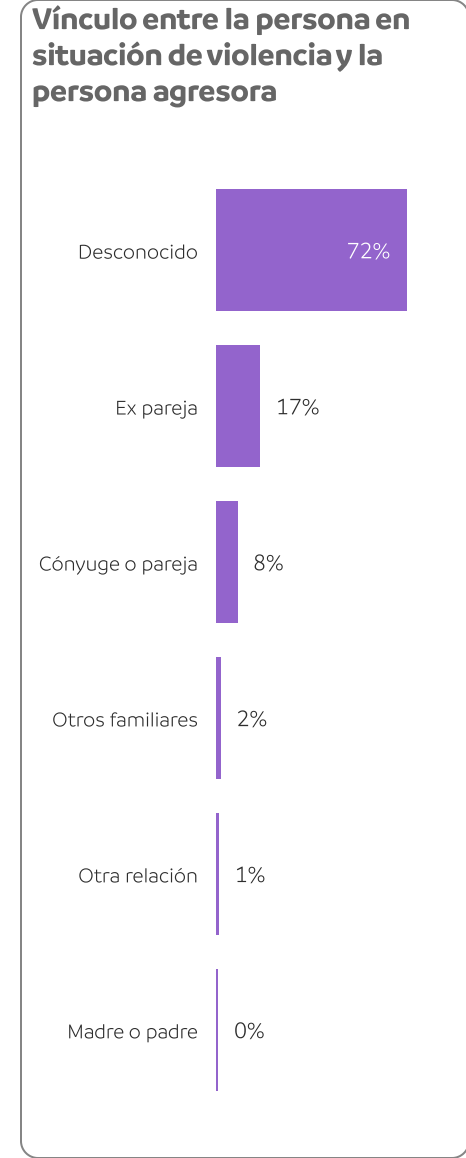
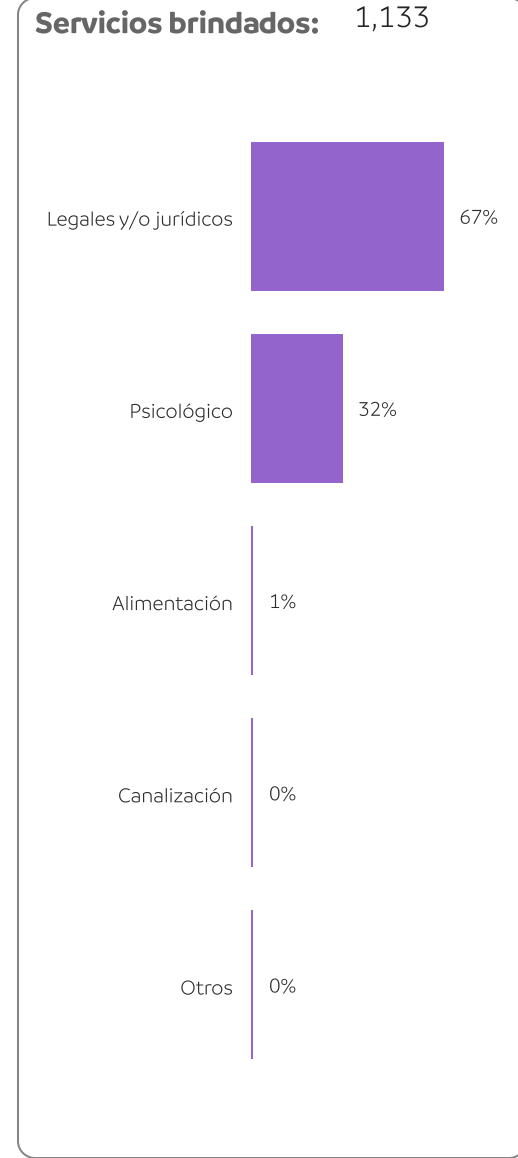
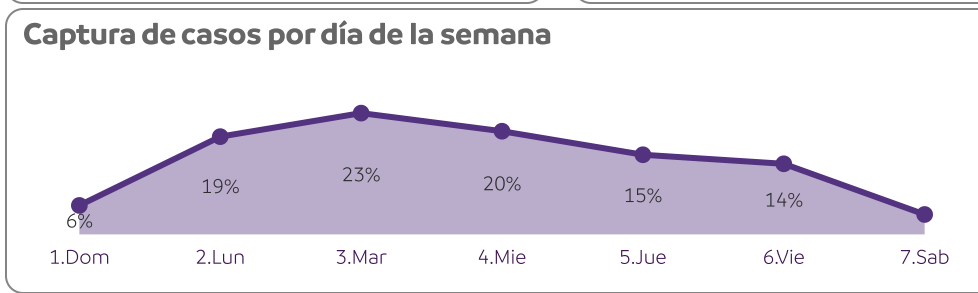
Asimismo, se observa que durante este periodo no se capturaron casos de feminicidio.

Casos de violencia por tipo y modalidad

	Económica	Física	Patrimonial	Psicológica	Sexual	Otro
Institucional	0	0	0	2	1	0
Familiar	123	49	45	95	12	24
Comunitaria	0	1	0	1	2	6
Total	123	50	45	98	15	30

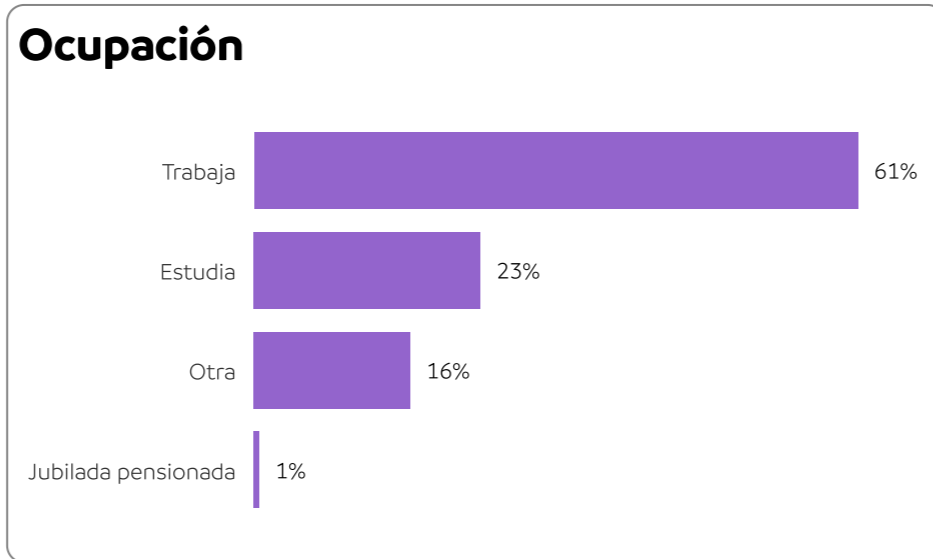
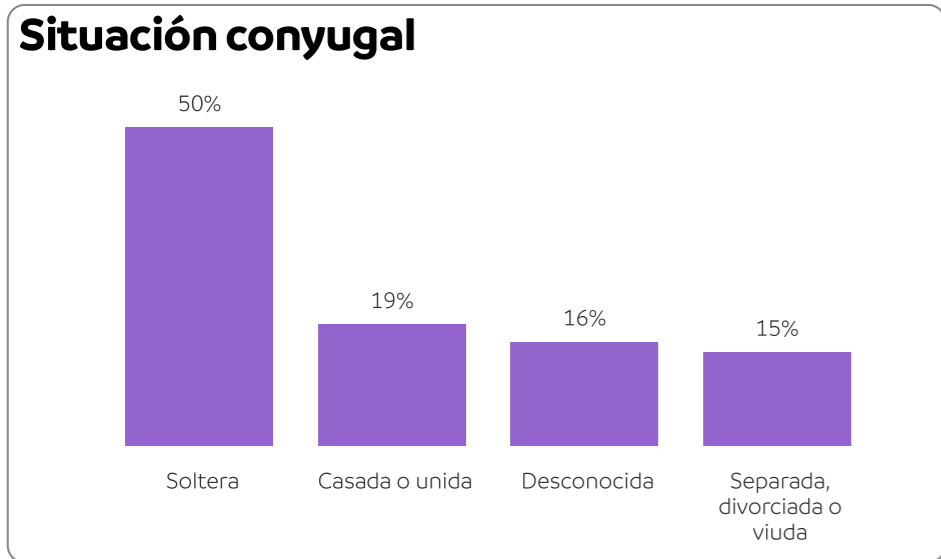
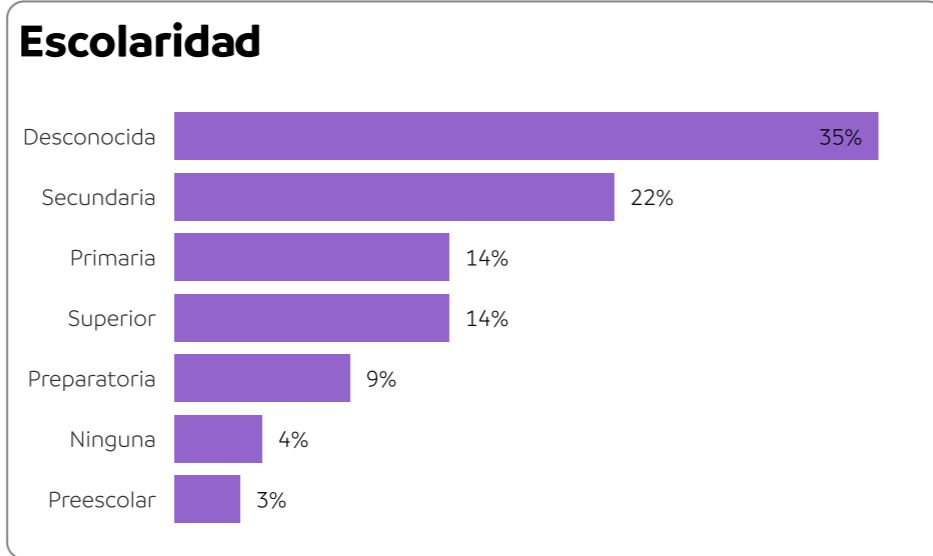
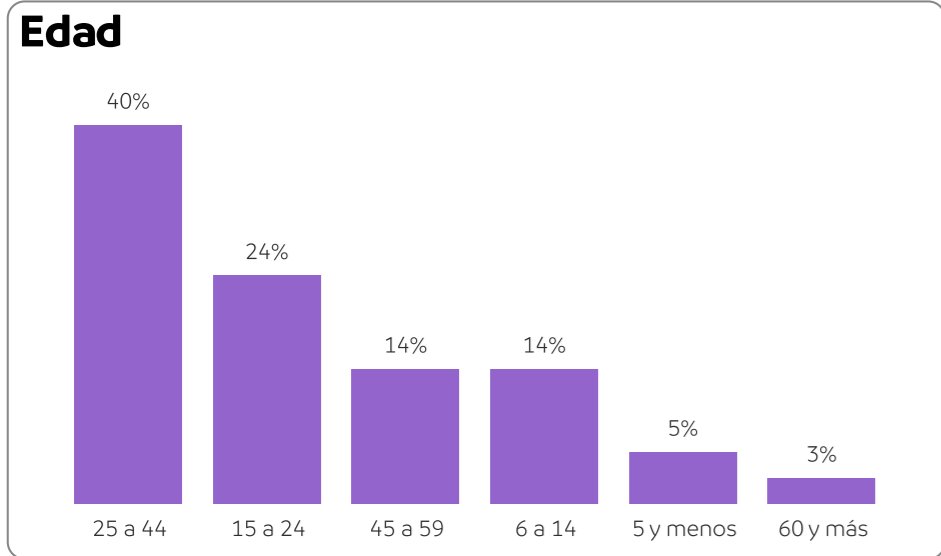
Órdenes de protección:

No hay registros en el periodo



Perfil de la persona en situación de violencia

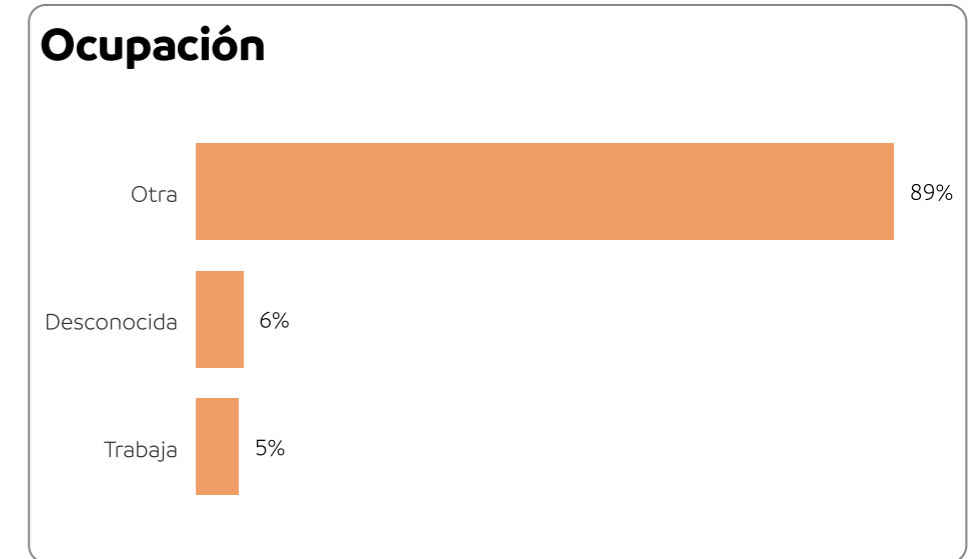
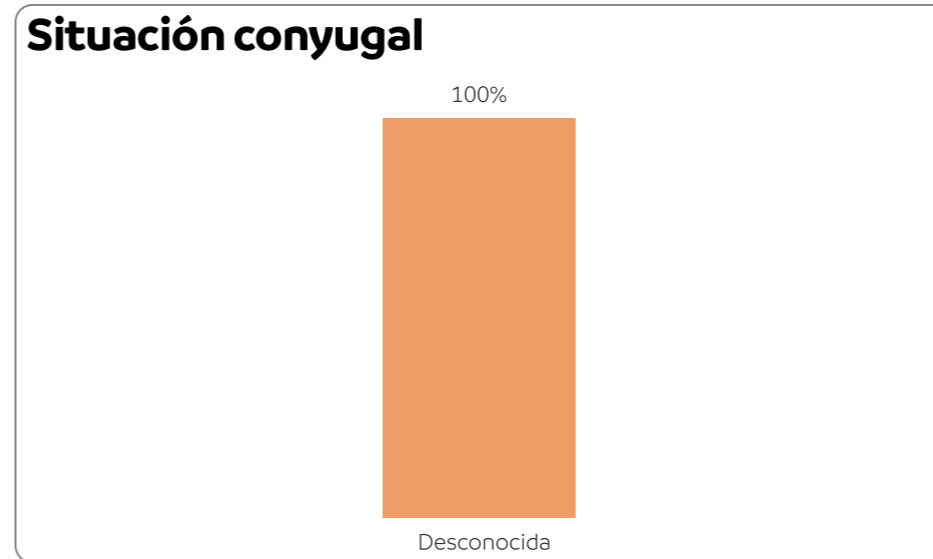
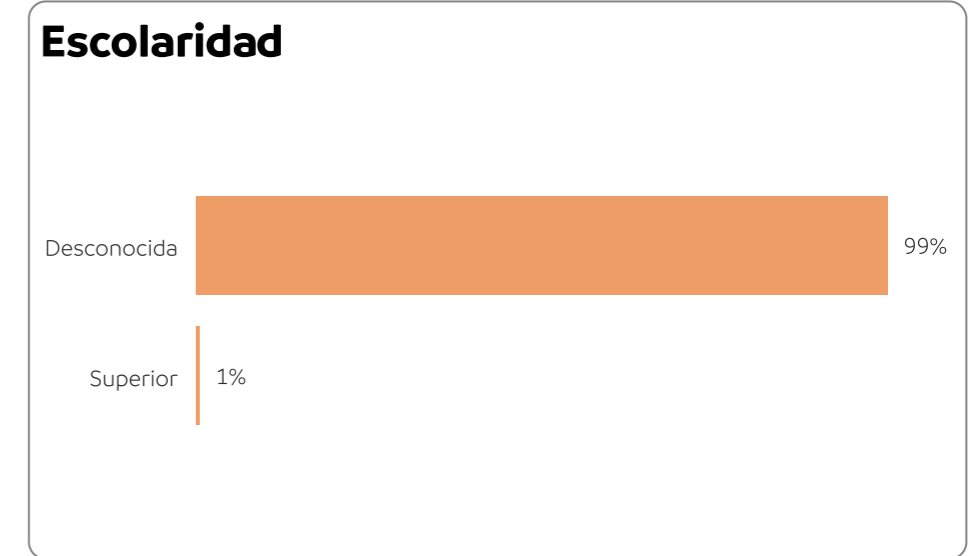
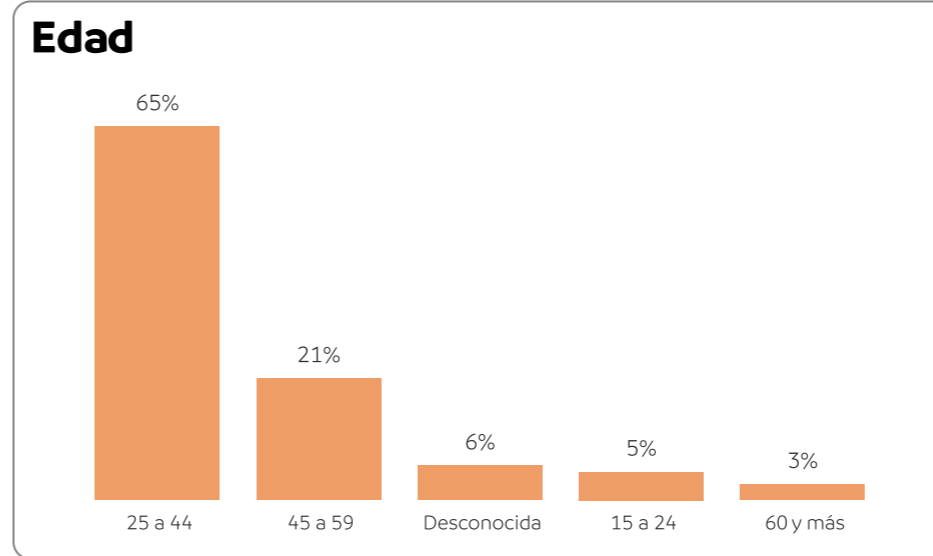
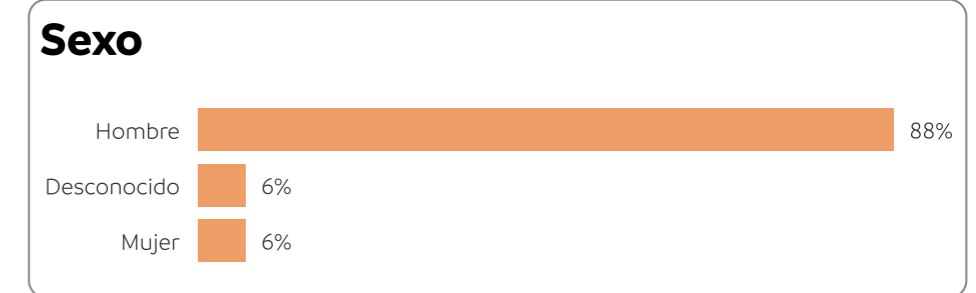
184
Mujeres en situación de violencia (EUV)



En CEEAV de enero a junio de 2024, se capturaron 184 casos de mujeres en situación de violencia. Al analizar el perfil de las personas afectadas, se encontró que la mayoría de ellas se encuentran en el grupo de edad de 25 a 44 años, son solteras y dedican su tiempo principalmente al trabajo ya sea dentro o fuera del hogar. También, se observa que el 22% tienen escolaridad de nivel secundaria.

Perfil de la persona agresora

184
Personas agresoras



En 2024, al mes de junio, se capturó a 184 personas por violentar mujeres. Al analizar el perfil de los agresores, se encontró que, en su mayoría, son hombres y pertenecen al rango de edad de 25 a 44 años. Se desconoce la mayor parte de la información respecto a su escolaridad, ocupación y situación conyugal; sin embargo, se sabe que el 1% tienen escolaridad de nivel superior y el 5% se dedican a trabajar.

CEEAV

En CEEAV, de enero a junio del 2024, las mujeres se enfrentaron principalmente a violencia psicológica en el ámbito familiar. También se resalta que, en la mayoría de los casos, el responsable de la violencia de género contra la mujer es su cónyuge o pareja y se detecta que los domingos son los días en los que se registraron más casos de violencia.

Durante este periodo no se capturaron órdenes de protección; sin embargo, se capturaron 391 servicios, en su mayoría legales y/o jurídicos.

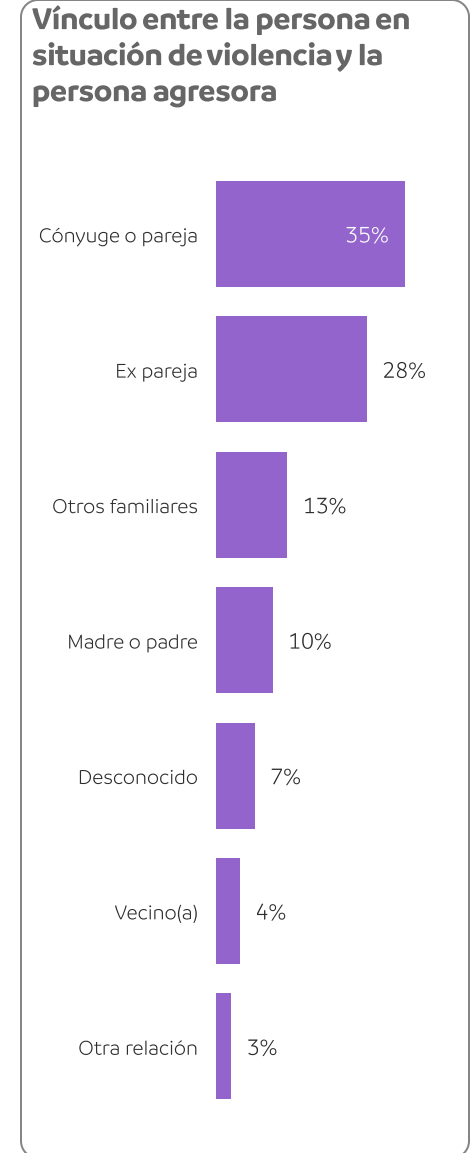
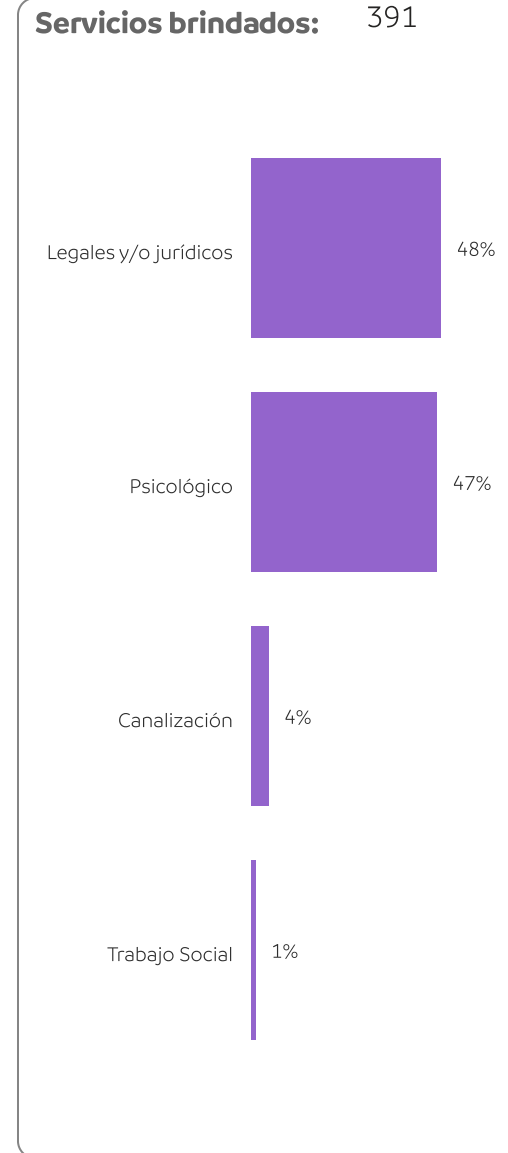
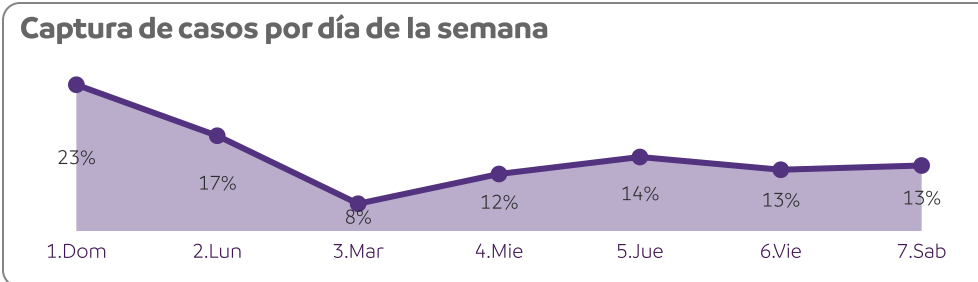
Asimismo, se observa que durante este periodo no se capturaron casos de feminicidio.

Casos de violencia por tipo y modalidad

	Económica	Física	Patrimonial	Psicológica	Sexual	Otro
Familiar	4	89	9	164	41	1
Escolar	0	0	0	1	0	0
Comunitaria	0	1	0	9	6	0
Total	4	90	9	174	47	1

Órdenes de protección:

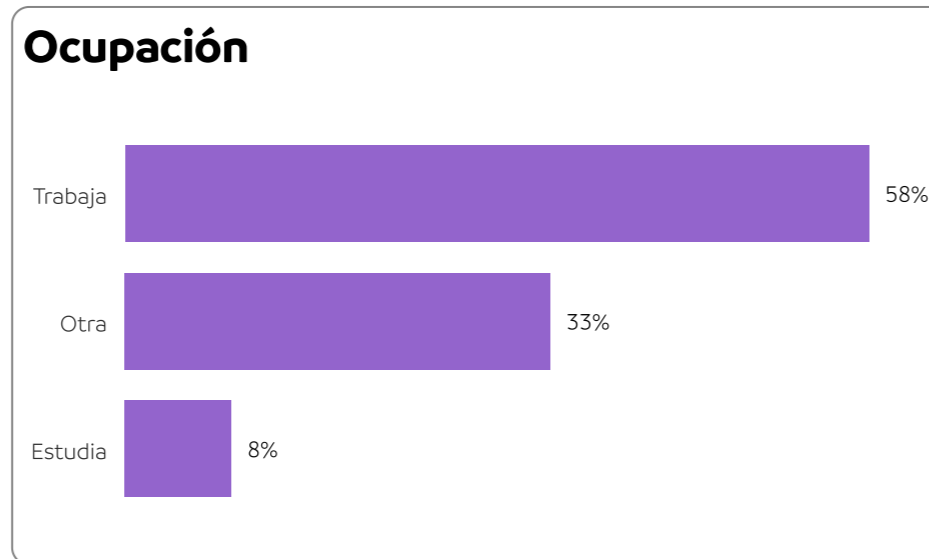
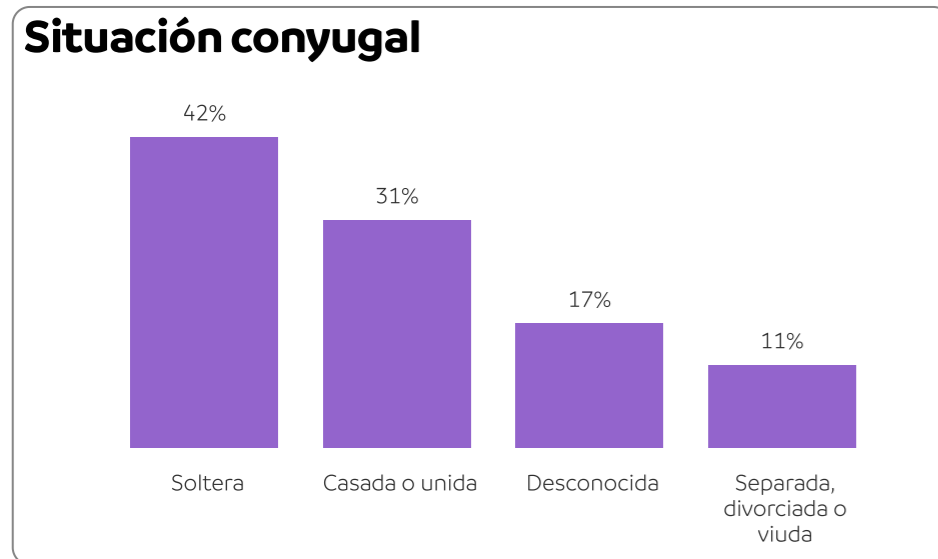
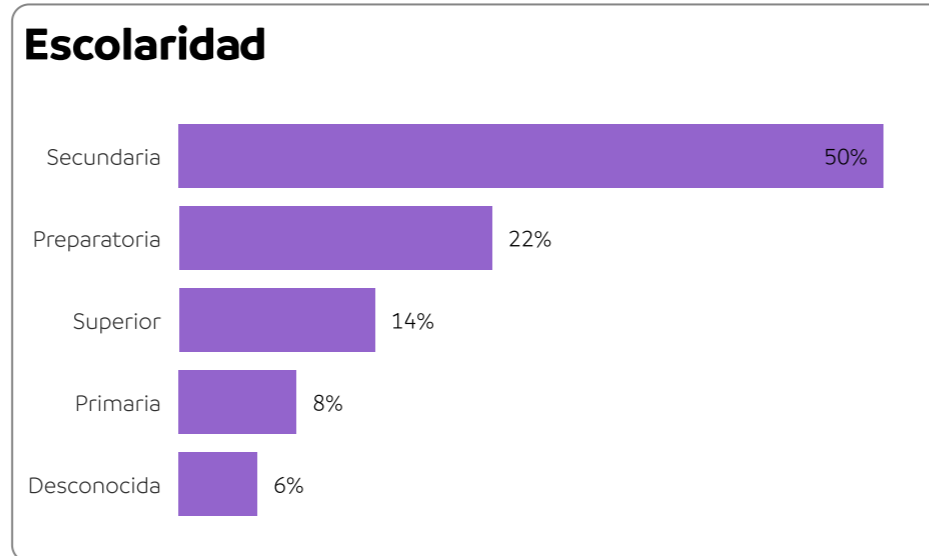
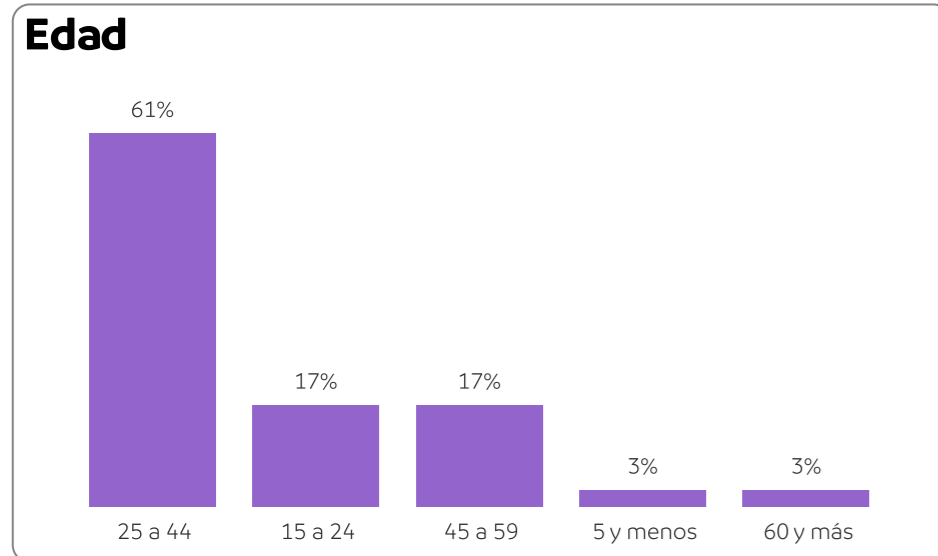
No hay registros en el periodo



Comisión Estatal de Derechos Humanos

Perfil de la persona en situación de violencia

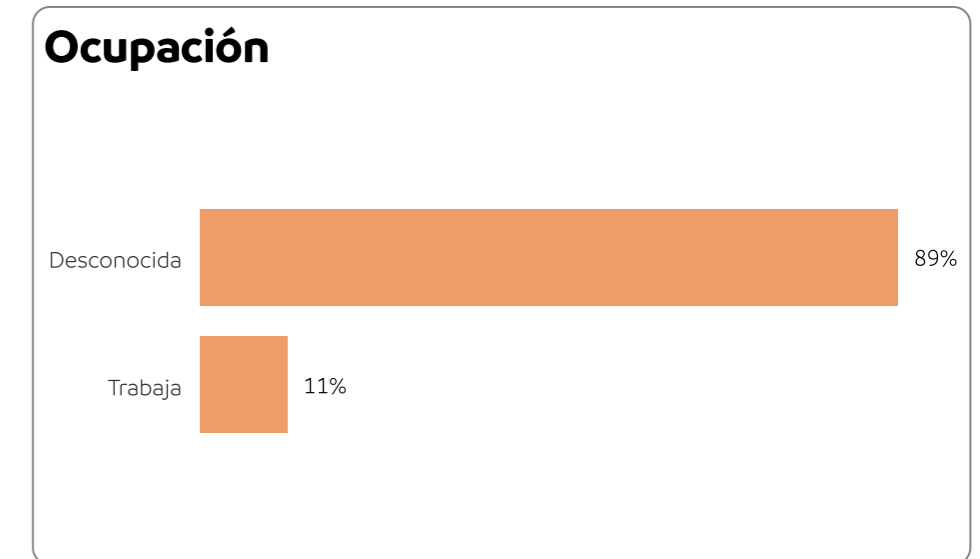
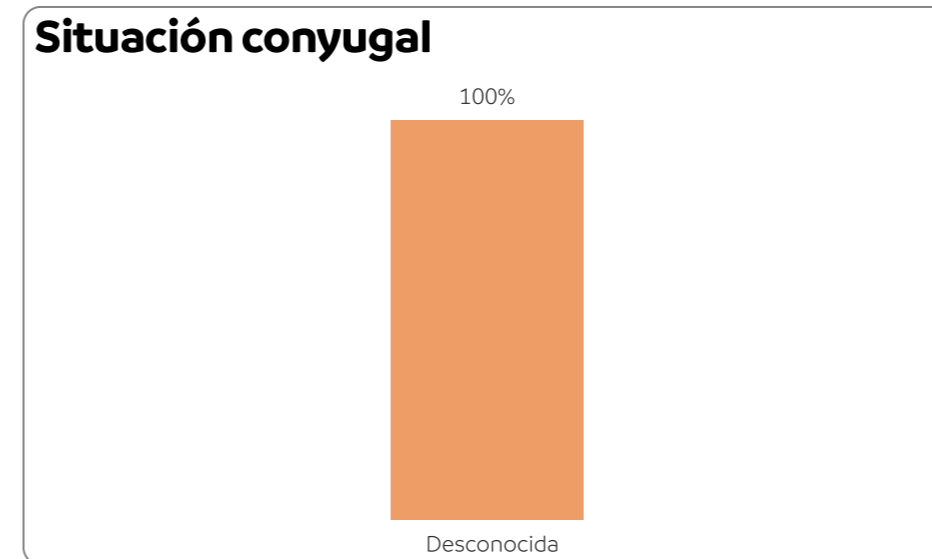
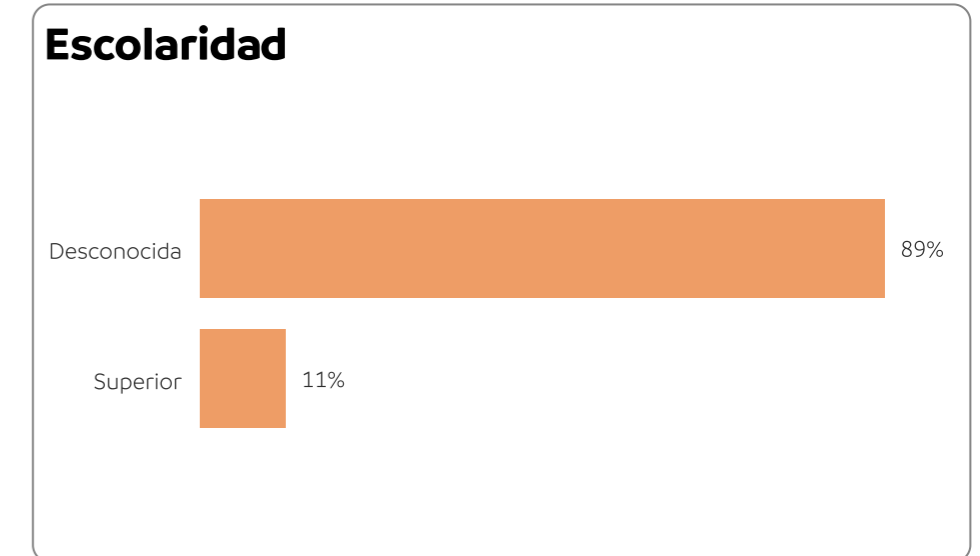
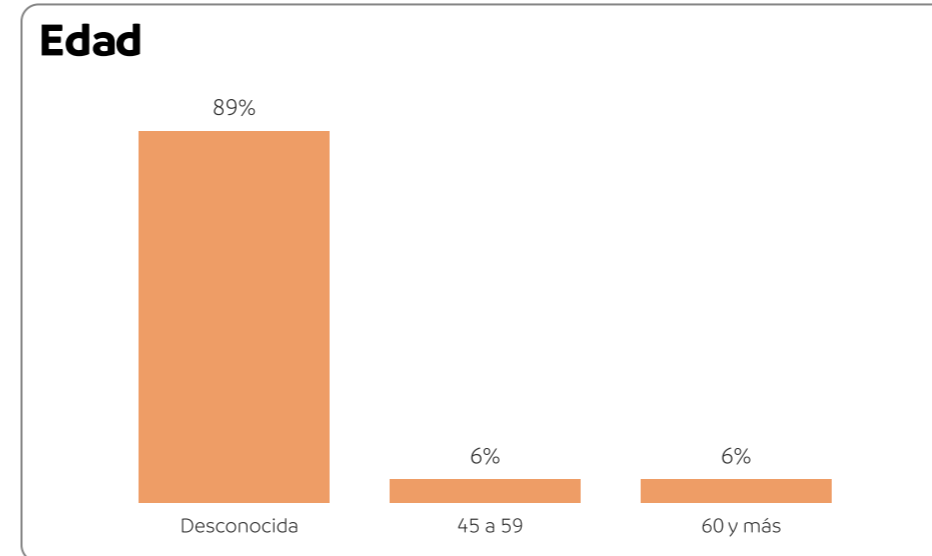

36
Mujeres en situación de violencia (EUV)



En Comisión Estatal de Derechos Humanos de enero a junio de 2024, se capturaron 36 casos de mujeres en situación de violencia. Al analizar el perfil de las personas afectadas, se encontró que la mayoría de ellas se encuentran en el grupo de edad de 25 a 44 años, tienen escolaridad de nivel secundaria, son solteras y dedican su tiempo principalmente al trabajo ya sea dentro o fuera del hogar.

Perfil de la persona agresora

36
Personas agresoras



En 2024, al mes de junio, se capturó a 36 personas por violentar mujeres. Se desconoce la mayor parte de la información de los agresores con respecto a su género, edad, escolaridad, ocupación y situación conyugal; sin embargo, se sabe que el 8% son mujeres, el 12% pertenecen al grupo de edad de 45 y más años, el 11% tienen escolaridad de nivel superior y el 11% se dedican a trabajar.

Comisión Estatal de Derechos Humanos

En Comisión Estatal de Derechos Humanos, de enero a junio del 2024, las mujeres se enfrentaron principalmente a violencia psicológica en el ámbito institucional. También se resalta que el 8% de los responsables de la violencia de género contra la mujer es su jefe(a) o patrón(a) y se detecta que los lunes son los días en los que se registraron más casos de violencia.

Durante este periodo no se capturaron órdenes de protección; sin embargo, se capturó 1 servicio de atención ciudadana.

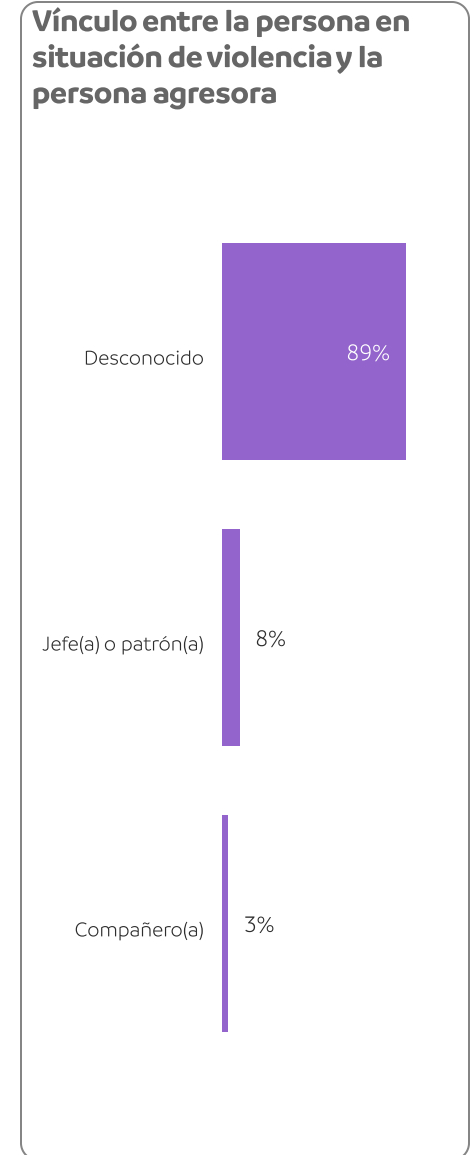
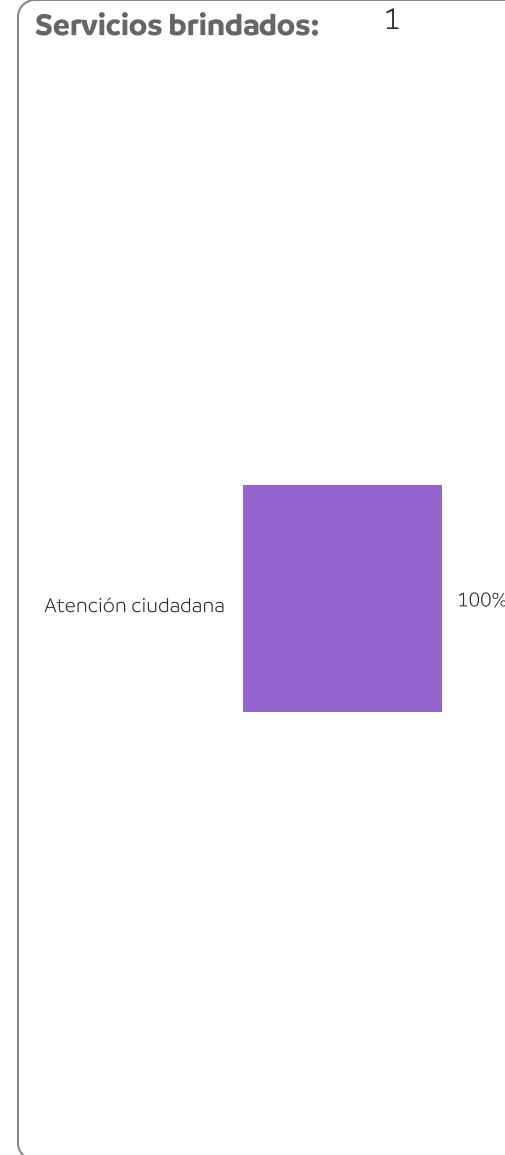
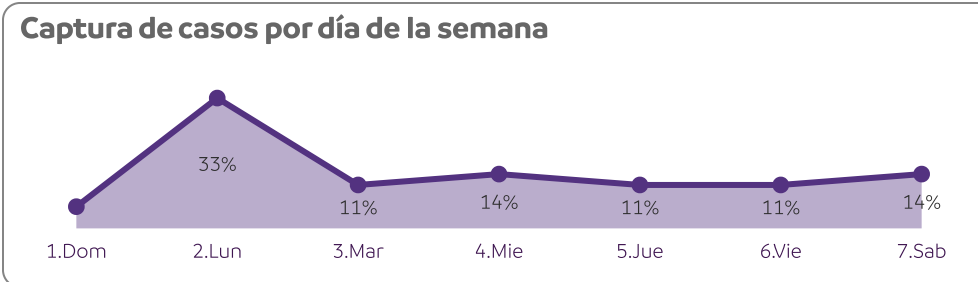
Asimismo, se observa que durante este periodo no se capturaron casos de feminicidio.

Casos de violencia por tipo y modalidad

-	Económica	Física	Patrimonial	Psicológica	Sexual	Otro
Laboral	0	0	0	6	0	0
Institucional	0	15	0	27	0	0
Comunitaria	0	1	0	2	1	0
Total	0	16	0	35	1	0

Órdenes de protección:

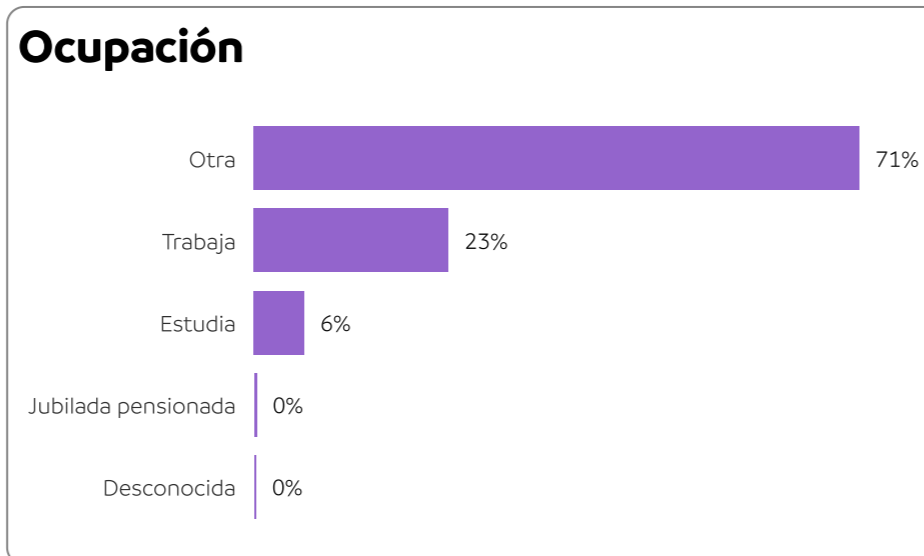
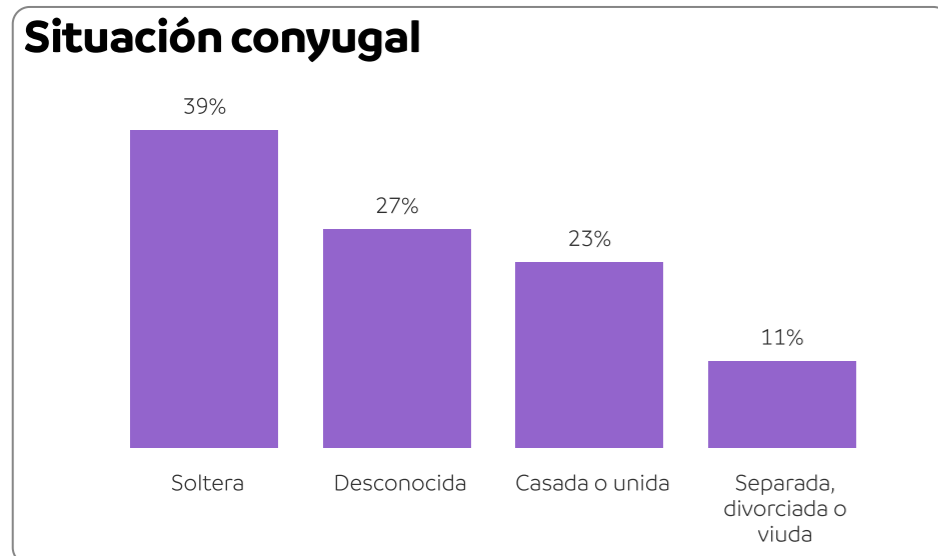
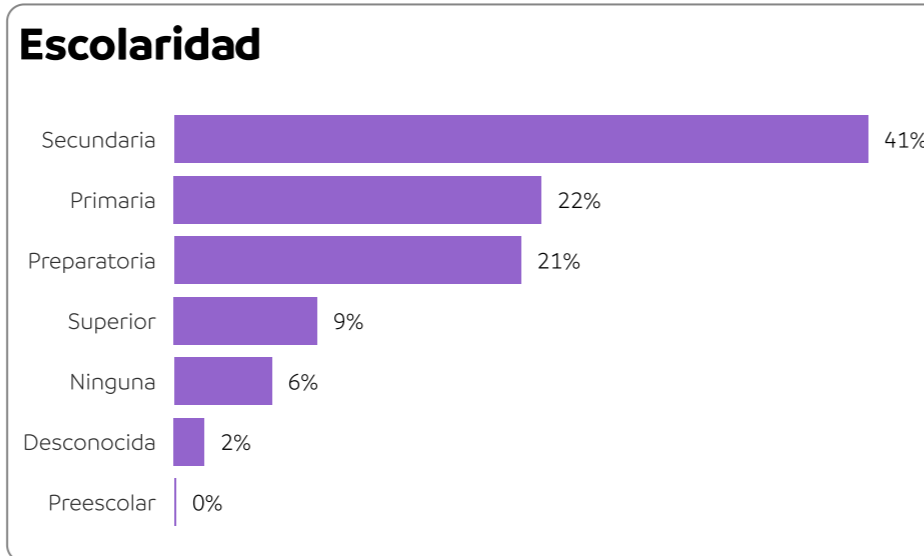
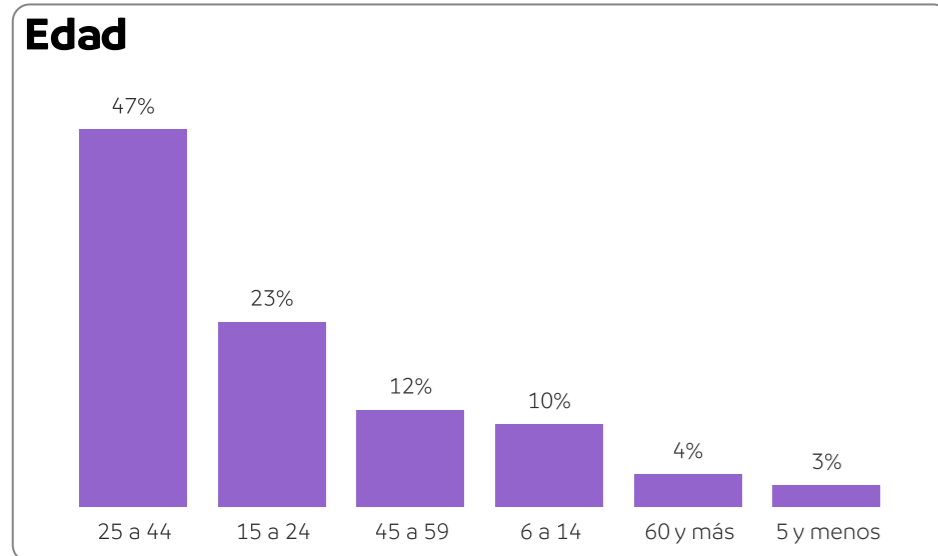
No hay registros en el periodo



Fiscalía General de Justicia de NL

Perfil de la persona en situación de violencia

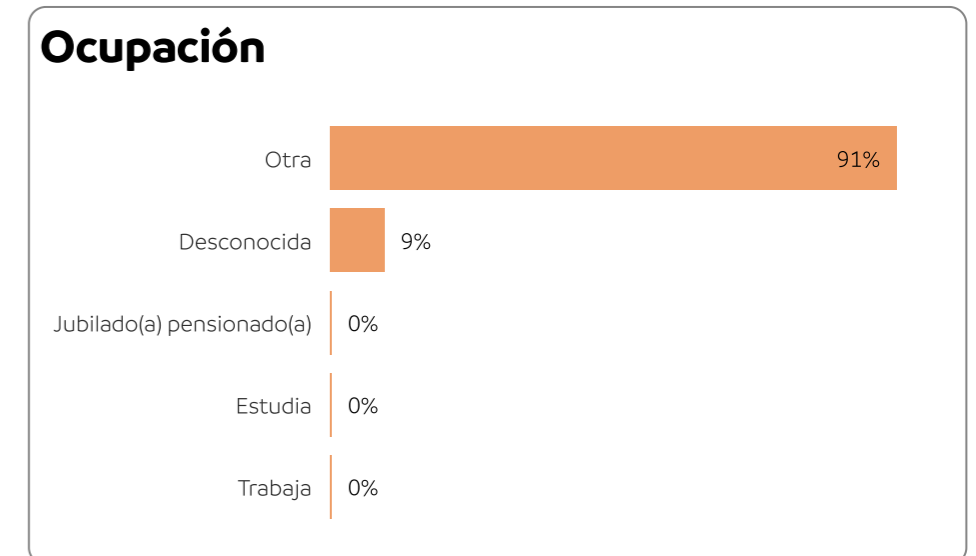
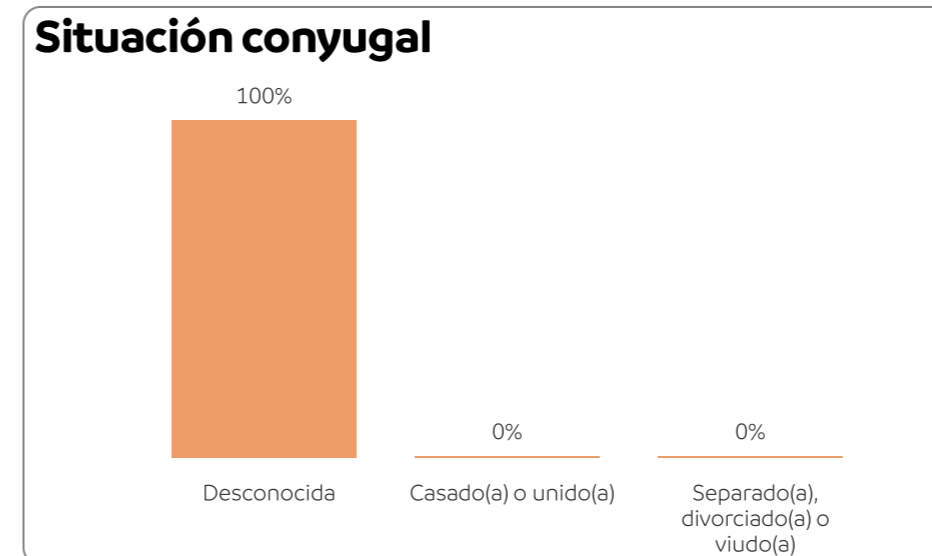
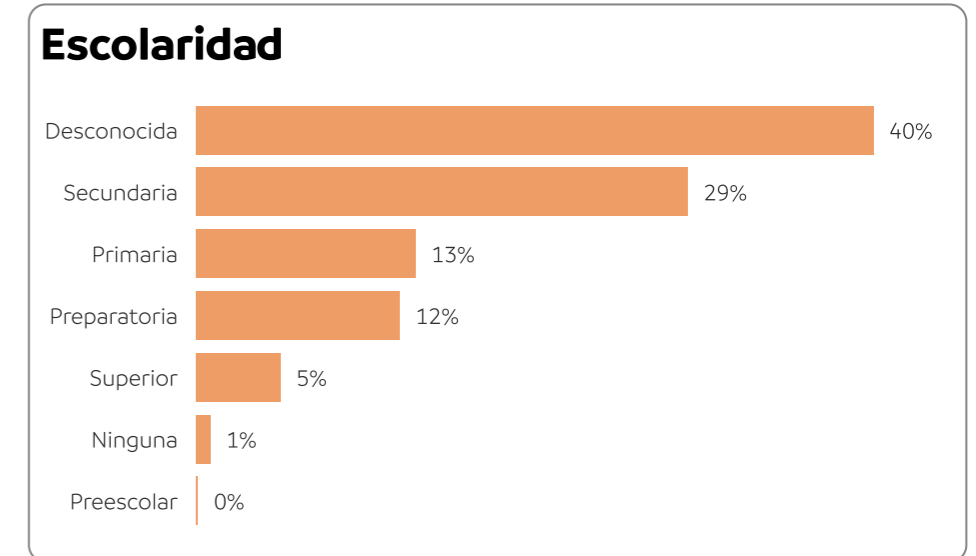
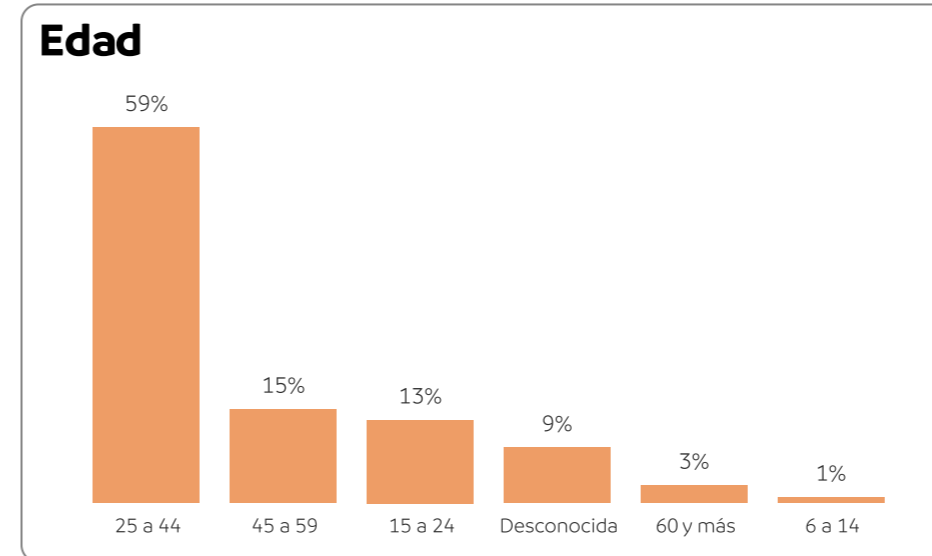
27,763
Mujeres en situación de violencia (EUV)



En Fiscalía General de Justicia de NL de enero a junio de 2024, se capturaron 27,763 casos de mujeres en situación de violencia. Al analizar el perfil de las personas afectadas, se encontró que la mayoría de ellas se encuentran en el grupo de edad de 25 a 44 años, tienen escolaridad de nivel secundaria y son solteras. También, se observa que el 28% dedican su tiempo principalmente al trabajo ya sea dentro o fuera del hogar.

Perfil de la persona agresora

27,763
Personas agresoras



En 2024, al mes de junio, se capturó a 27,763 personas por violentar mujeres. Al analizar el perfil de los agresores, se encontró que, en su mayoría, son hombres y pertenecen al rango de edad de 25 a 44 años. Se desconoce la mayor parte de la información respecto a su escolaridad, situación conyugal y ocupación; sin embargo, se sabe que el 29% tienen escolaridad de nivel secundaria.

Fiscalía General de Justicia de NL

En Fiscalía General de Justicia de NL, de enero a junio del 2024, las mujeres se enfrentaron principalmente a violencia física en el ámbito familiar. También se resalta que, en el 34% de los casos el responsable de la violencia de género contra la mujer es su cónyuge o pareja y se detecta que los domingos son los días en los que se registraron más casos de violencia.

En este periodo se capturaron 354 órdenes de protección, en su mayoría penales y no se capturaron servicios brindados a mujeres.

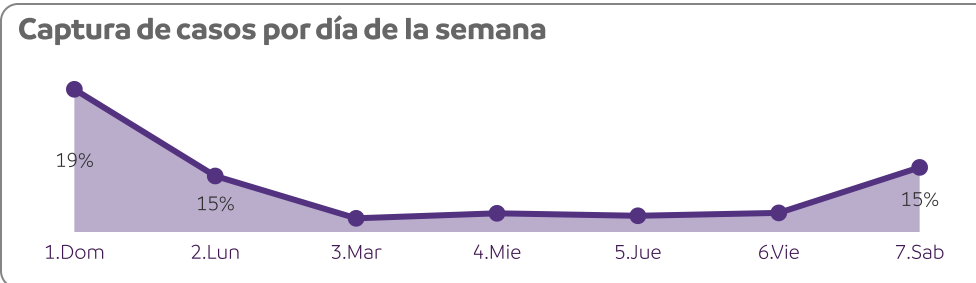
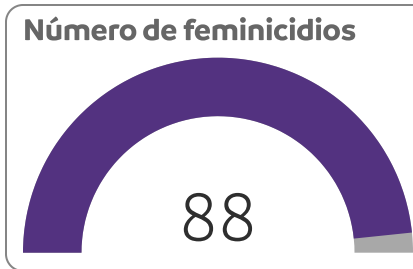
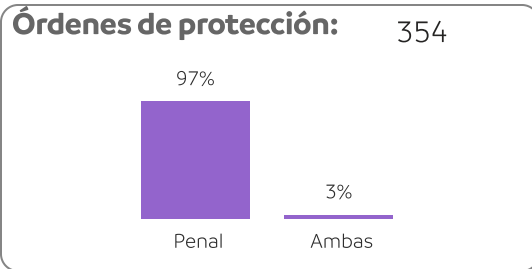
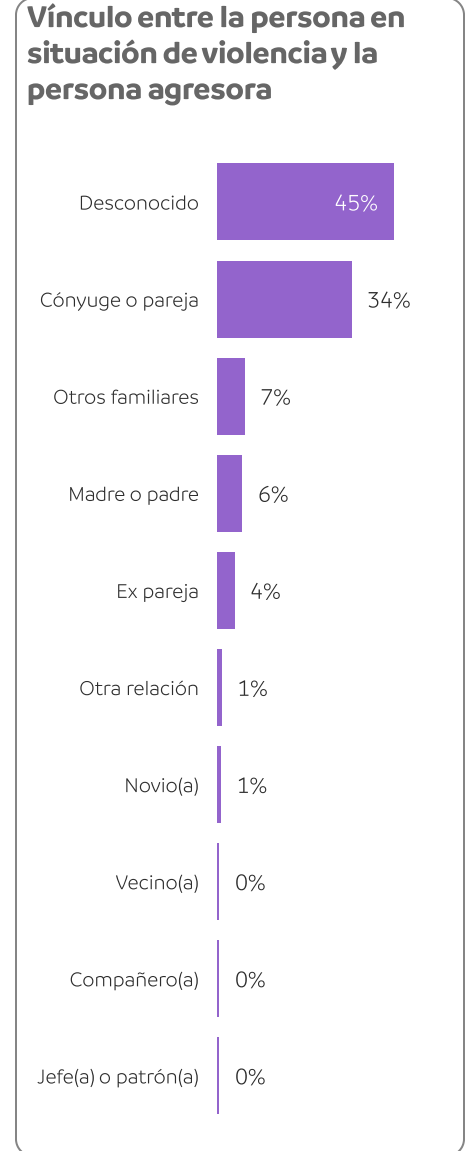
Sin embargo, en este periodo se capturaron 88 casos de feminicidios en la entidad.

Casos de violencia por tipo y modalidad

-	Económica	Física	Patrimonial	Psicológica	Sexual	Otro
Institucional	0	2	0	2	0	0
Feminicida	0	88	0	0	0	3
Familiar	288	15145	1774	13562	296	589
Digital	0	0	0	139	9	168
Comunitaria	0	720	1	821	3355	1002
Total	288	15955	1775	14524	3660	1762

Servicios brindados:

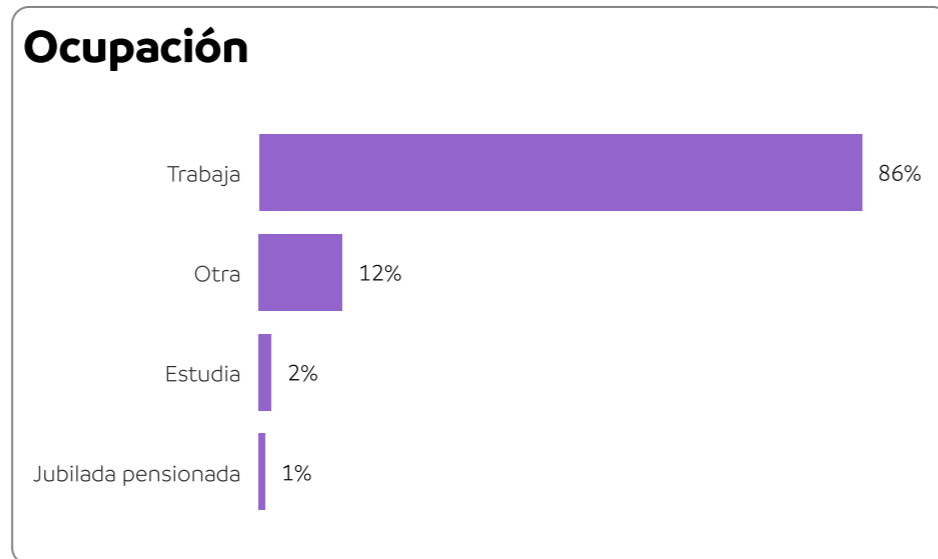
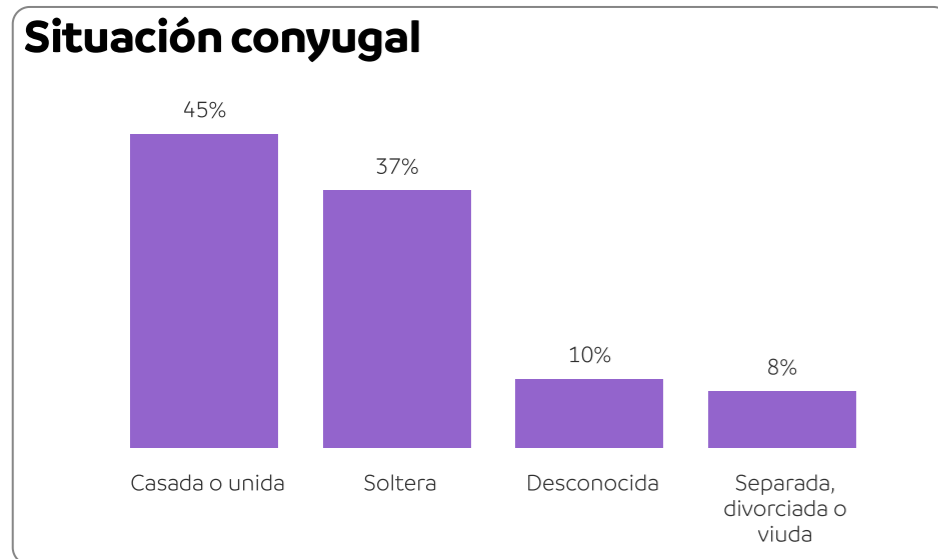
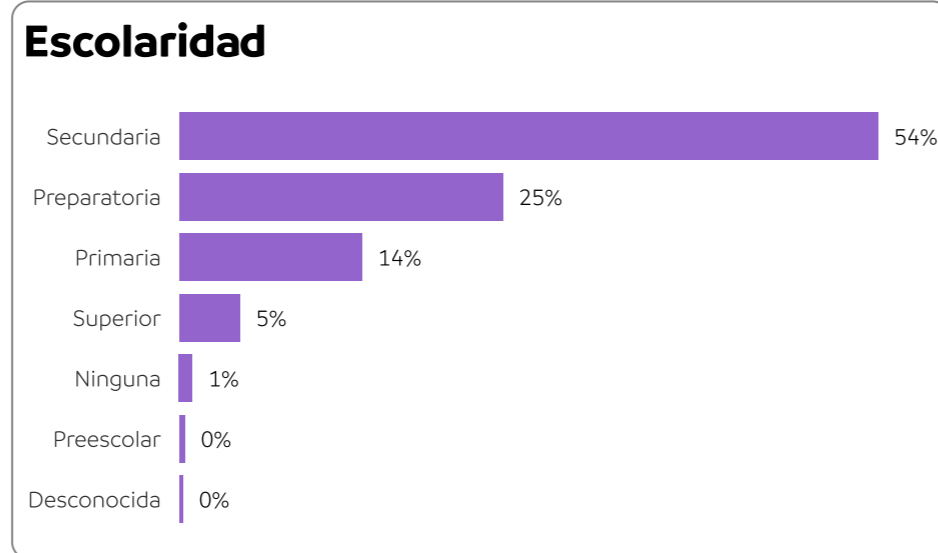
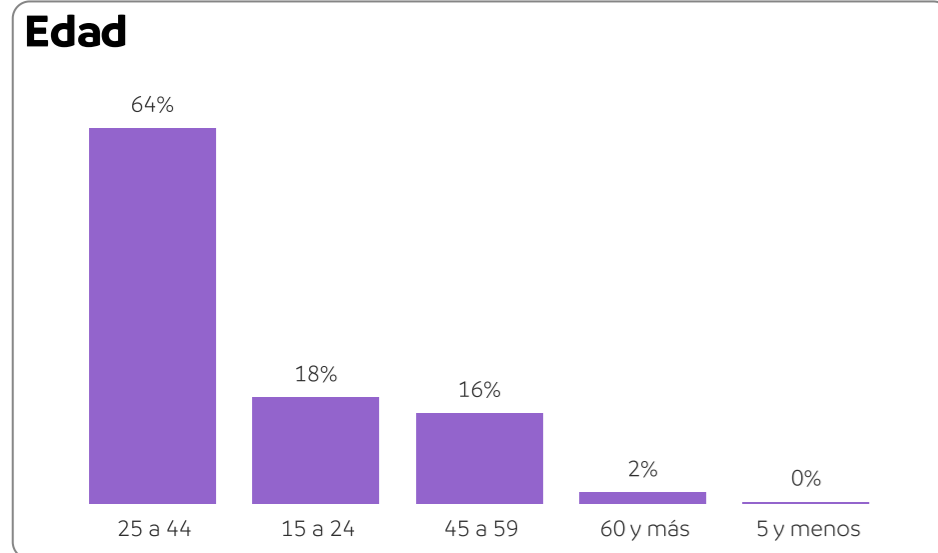
No hay registros en el periodo



Perfil de la persona en situación de violencia

677

Mujeres en situación de violencia (EUV)

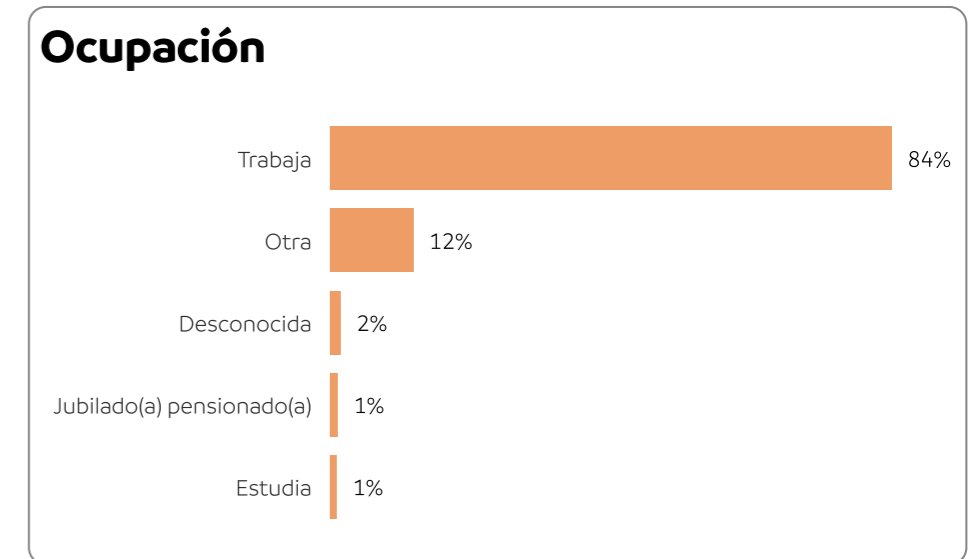
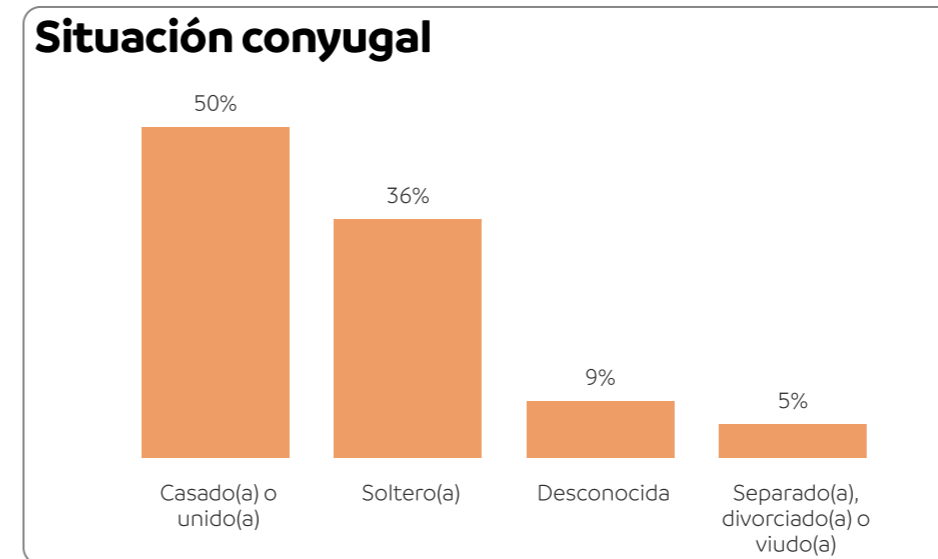
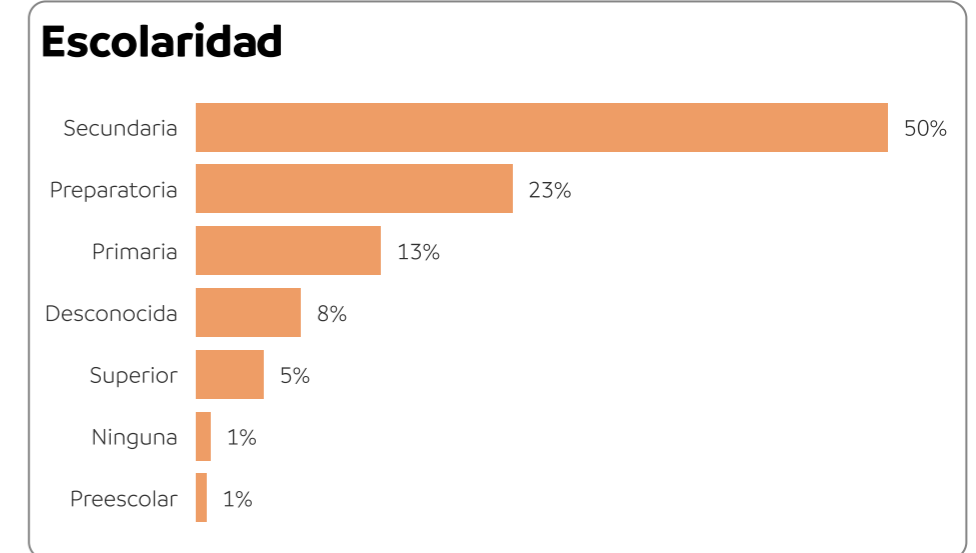
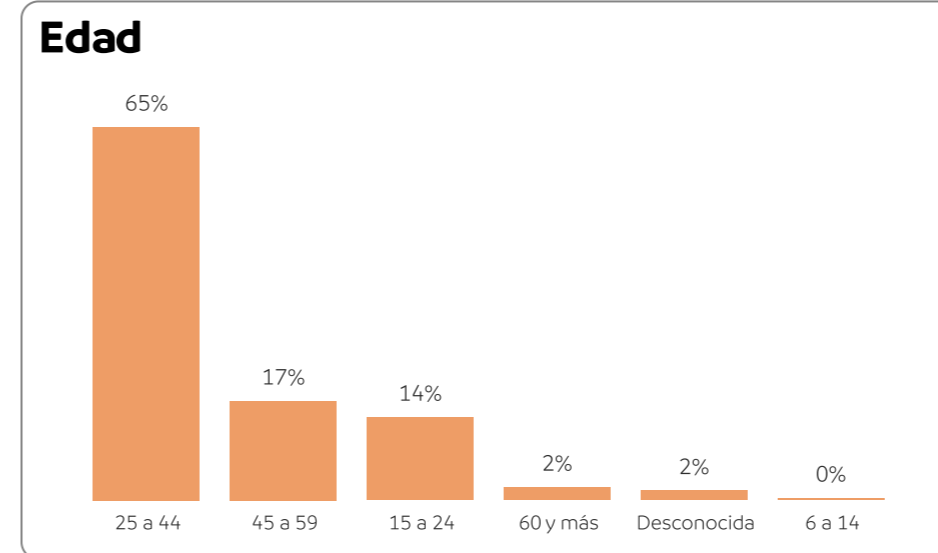


En García de enero a junio de 2024, se capturaron 677 casos de mujeres en situación de violencia. Al analizar el perfil de las personas afectadas, se encontró que la mayoría de ellas se encuentran en el grupo de edad de 25 a 44 años, tienen escolaridad de nivel secundaria, están casadas o en unión libre y dedican su tiempo principalmente al trabajo ya sea dentro o fuera del hogar.

Perfil de la persona agresora

677

Personas agresoras



En 2024, al mes de junio, se capturó a 677 personas por violentar mujeres. Al analizar el perfil de los agresores, se encontró que, en su mayoría, son hombres, pertenecen al rango de edad de 25 a 44 años, tienen escolaridad de nivel secundaria, están casados(as) o en unión libre y se dedican a trabajar.

García

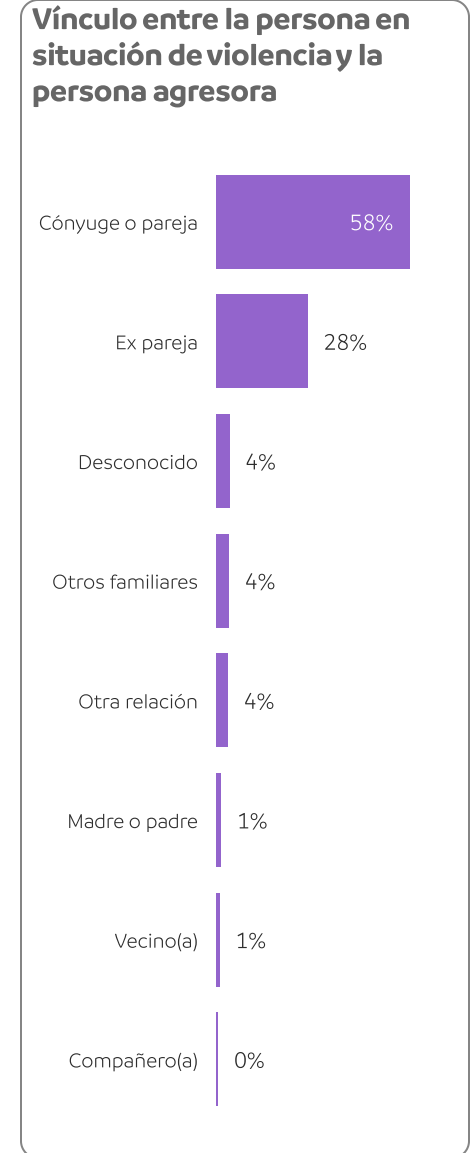
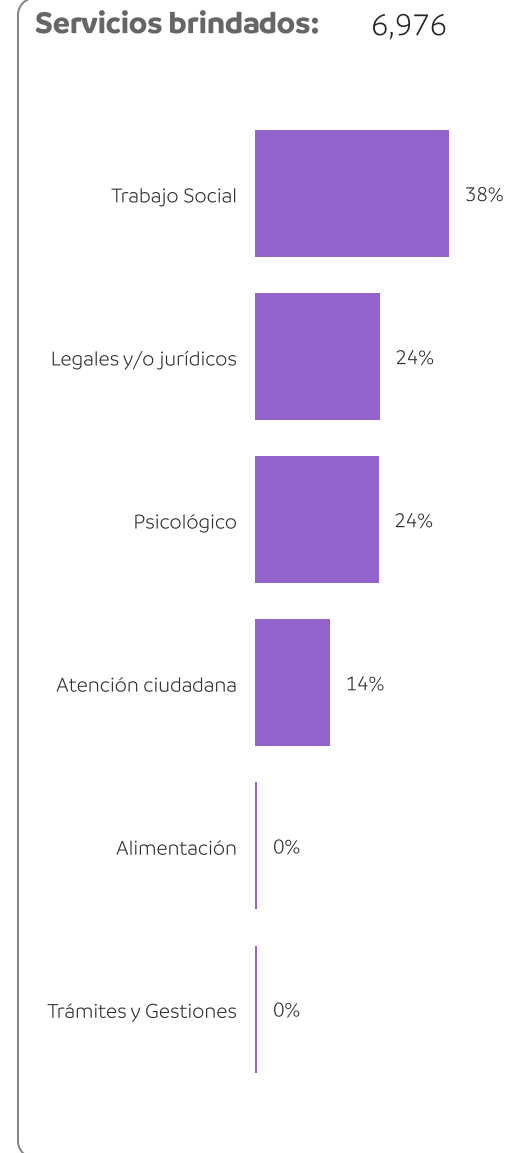
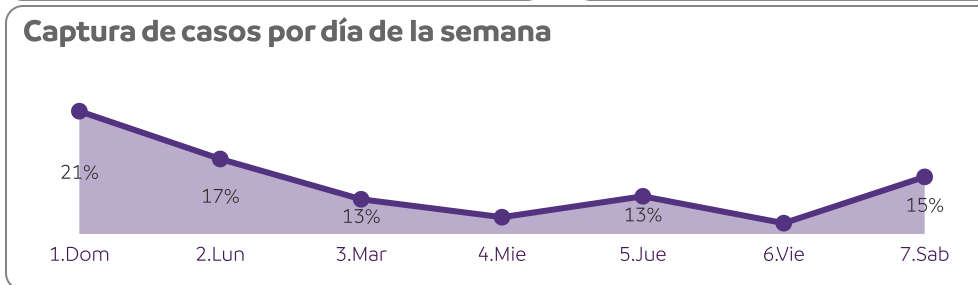
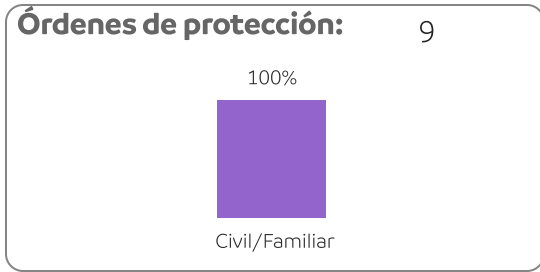
En García, de enero a junio del 2024, las mujeres se enfrentaron principalmente a violencia psicológica en el ámbito familiar. También se resalta que, en la mayoría de los casos, el responsable de la violencia de género contra la mujer es su cónyuge o pareja y se detecta que los domingos son los días en los que se registraron más casos de violencia.

En este periodo se capturaron 9 órdenes de protección, en su mayoría civiles/familiares y se capturaron 6,976 servicios, en su mayoría de trabajo social.

Asimismo, se observa que durante este periodo no se capturaron casos de feminicidio.

Casos de violencia por tipo y modalidad

	Económica	Física	Patrimonial	Psicológica	Sexual	Otro
Laboral	0	0	0	1	0	0
Familiar	148	234	54	582	26	3
Digital	0	0	0	2	0	0
Comunitaria	0	1	0	6	1	0
Total	148	235	54	591	27	3

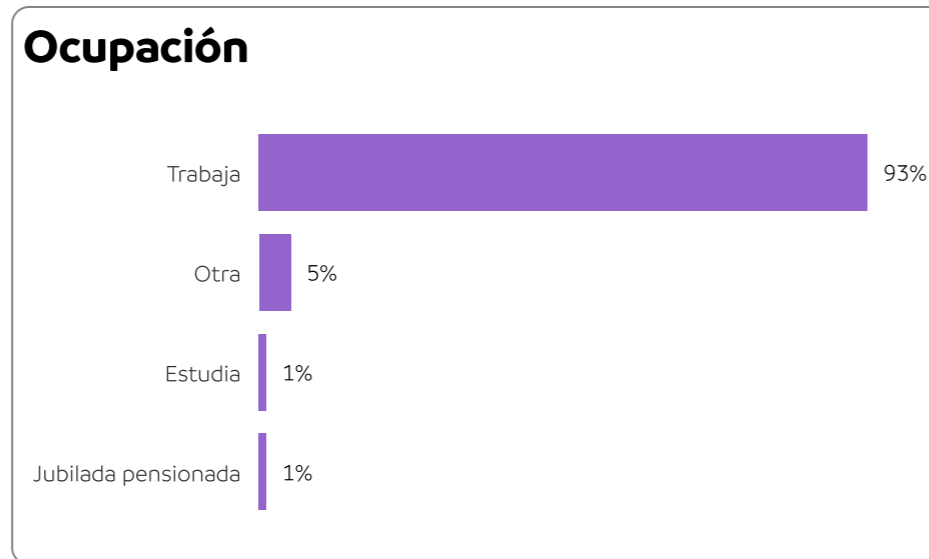
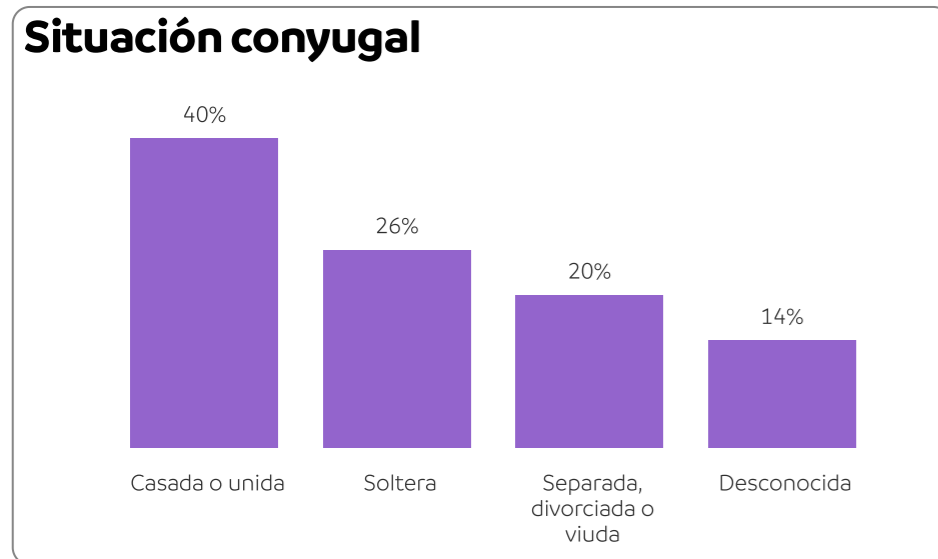
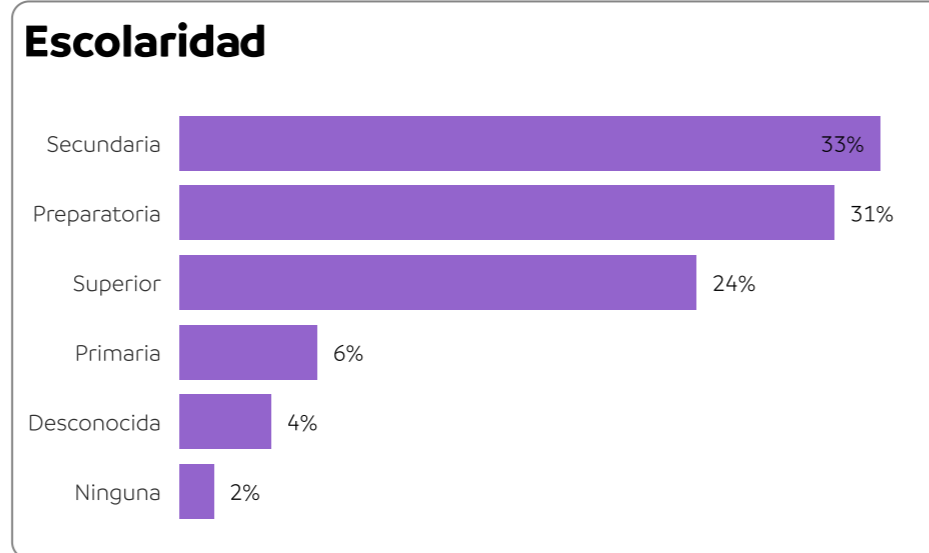
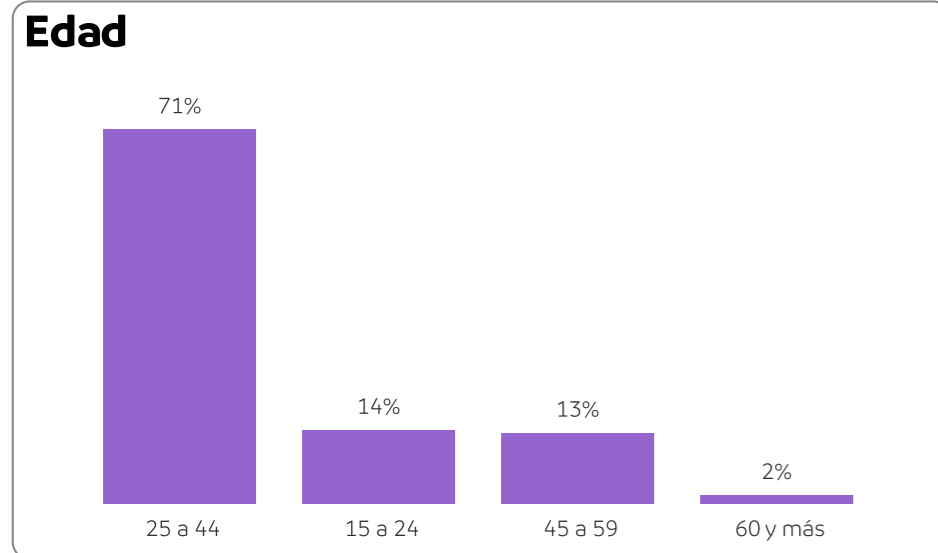


General Escobedo

Perfil de la persona en situación de violencia

186

Mujeres en situación de violencia (EUV)

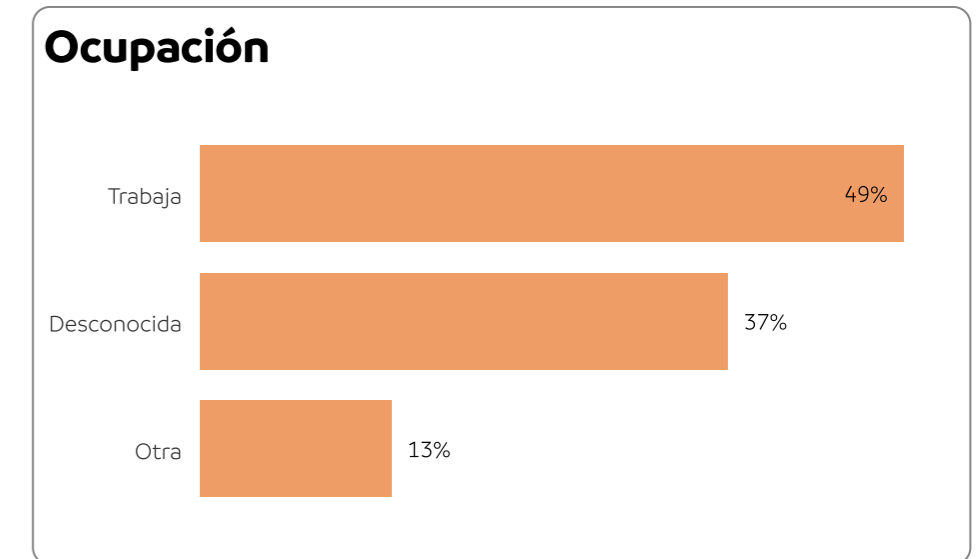
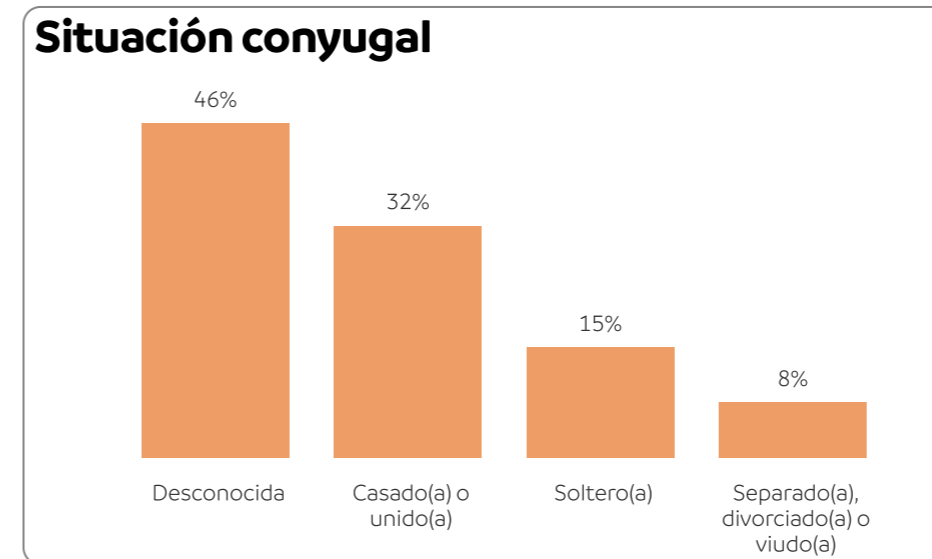
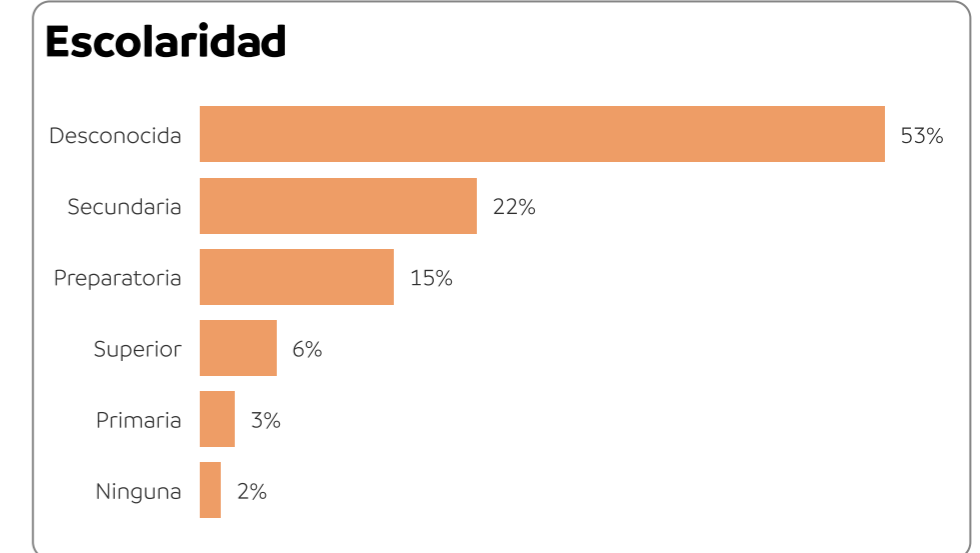
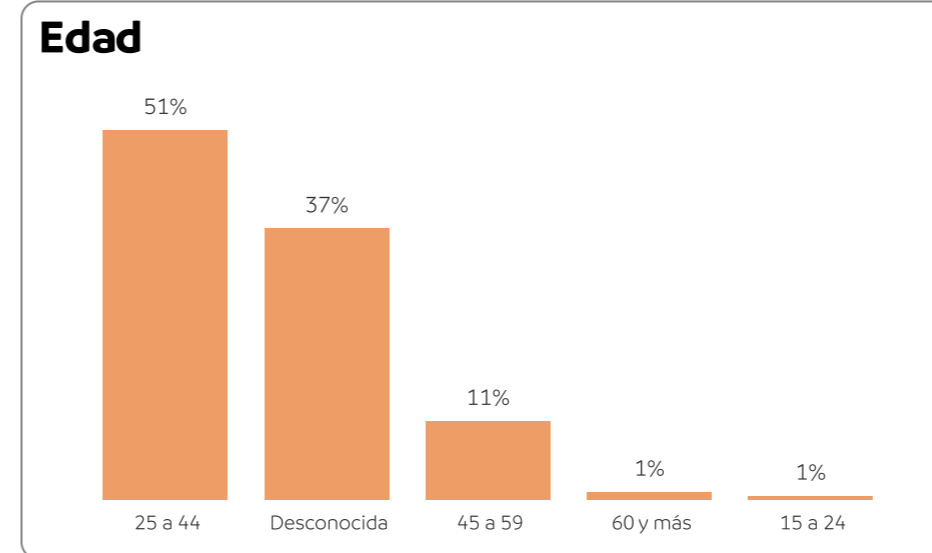
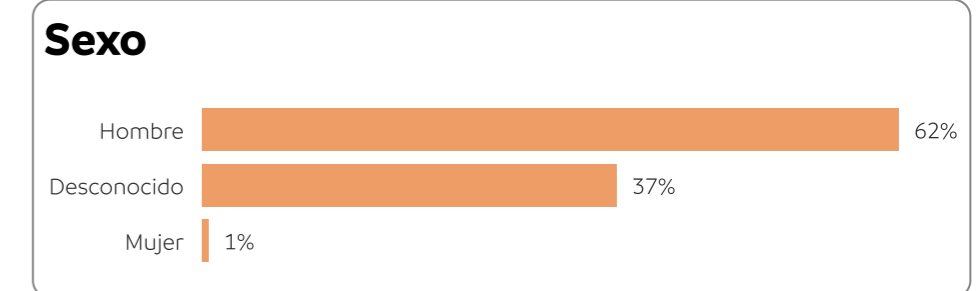


En General Escobedo de enero a junio de 2024, se capturaron 186 casos de mujeres en situación de violencia. Al analizar el perfil de las personas afectadas, se encontró que la mayoría de ellas se encuentran en el grupo de edad de 25 a 44 años, tienen escolaridad de nivel secundaria, están casadas o en unión libre y dedican su tiempo principalmente al trabajo ya sea dentro o fuera del hogar.

Perfil de la persona agresora

186

Personas agresoras



En 2024, al mes de junio, se capturó a 186 personas por violentar mujeres. Al analizar el perfil de los agresores, se encontró que, en su mayoría, son hombres, pertenecen al rango de edad de 25 a 44 años y se dedican a trabajar. Se desconoce la mayor parte de la información respecto a su escolaridad y situación conyugal; sin embargo, se sabe que el 22% tienen escolaridad de nivel secundaria y el 32% están casados(as) o en unión libre.

General Escobedo

En General Escobedo, de enero a junio del 2024, las mujeres se enfrentaron principalmente a violencia psicológica en el ámbito familiar. También se resalta que, en la mayoría de los casos, el responsable de la violencia de género contra la mujer es su cónyuge o pareja y se detecta que los sábados son los días en los que se registraron más casos de violencia.

Durante este periodo no se capturaron órdenes de protección; sin embargo, se capturaron 626 servicios, en su mayoría psicológicos.

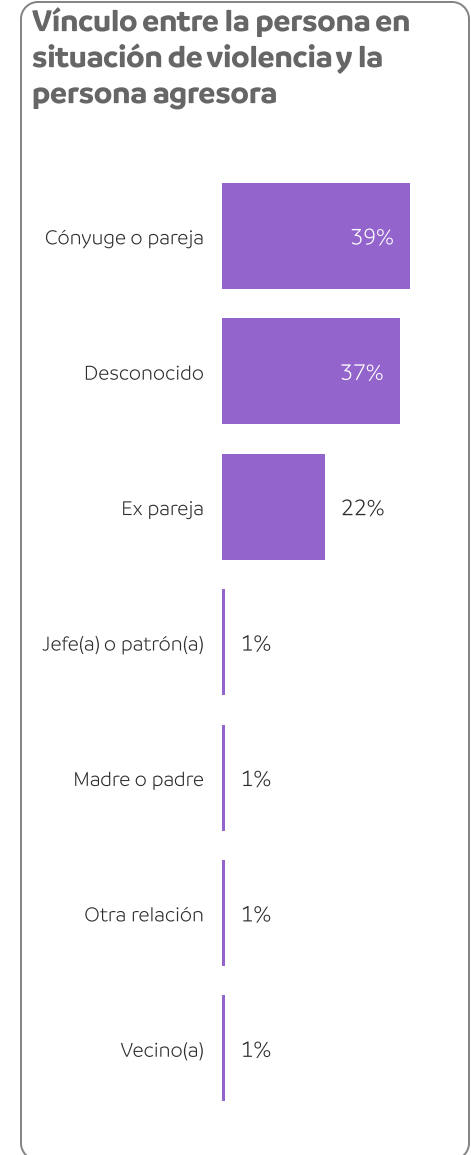
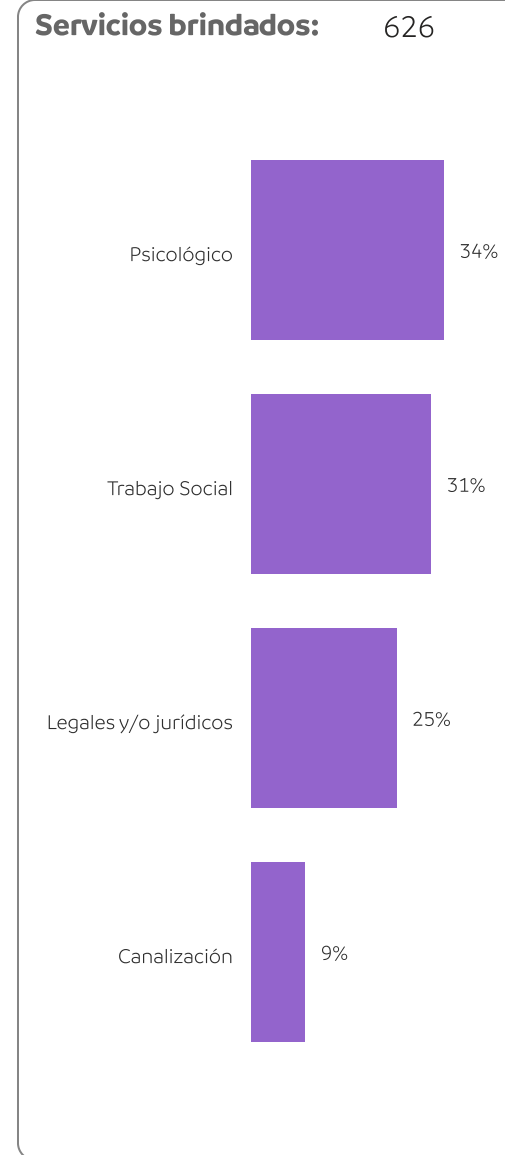
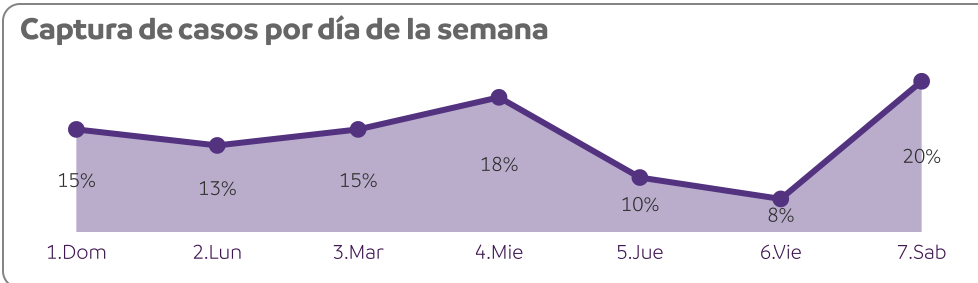
Asimismo, se observa que durante este periodo no se capturaron casos de feminicidio.

Casos de violencia por tipo y modalidad

-	Económica	Física	Patrimonial	Psicológica	Sexual	Otro
Laboral	0	0	0	2	2	0
Institucional	0	2	0	2	0	0
Familiar	80	76	40	175	7	13
Comunitaria	0	1	0	4	3	0
Total	80	79	40	183	12	13

Órdenes de protección:

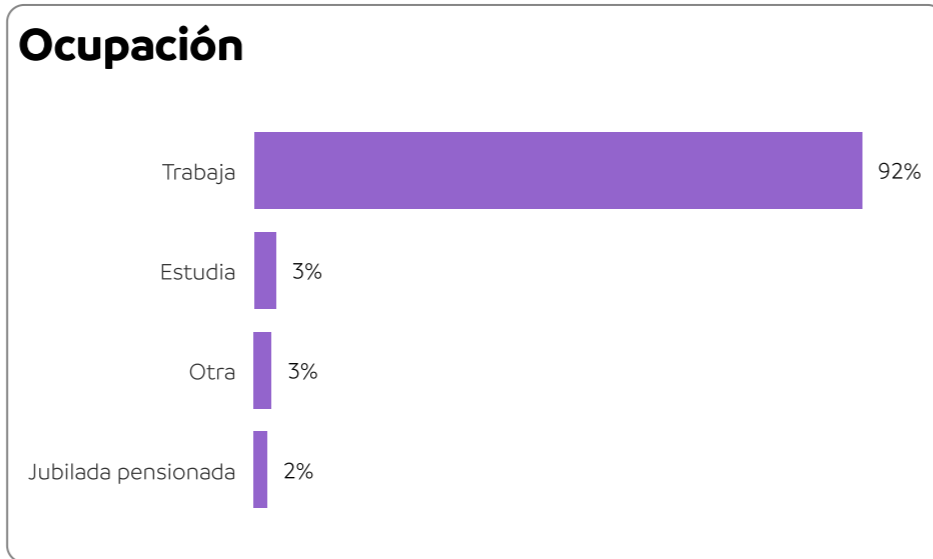
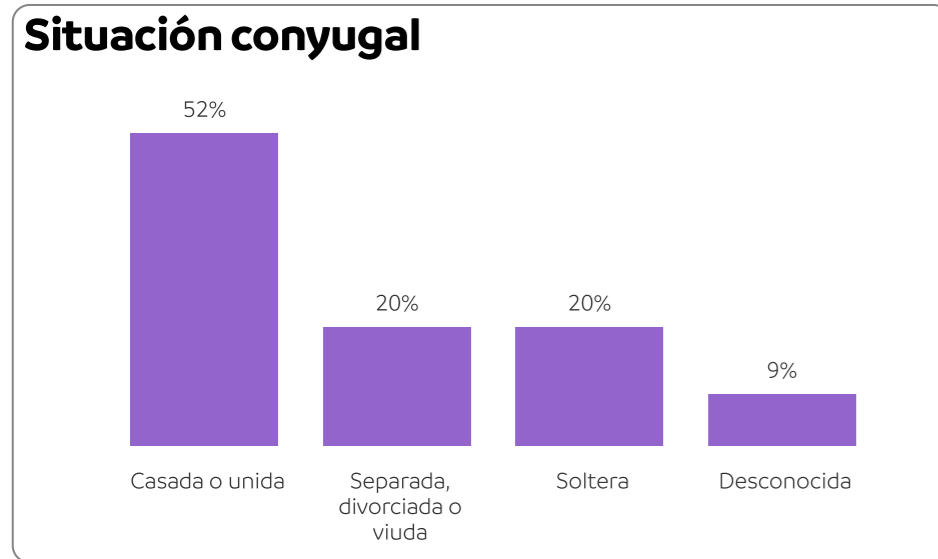
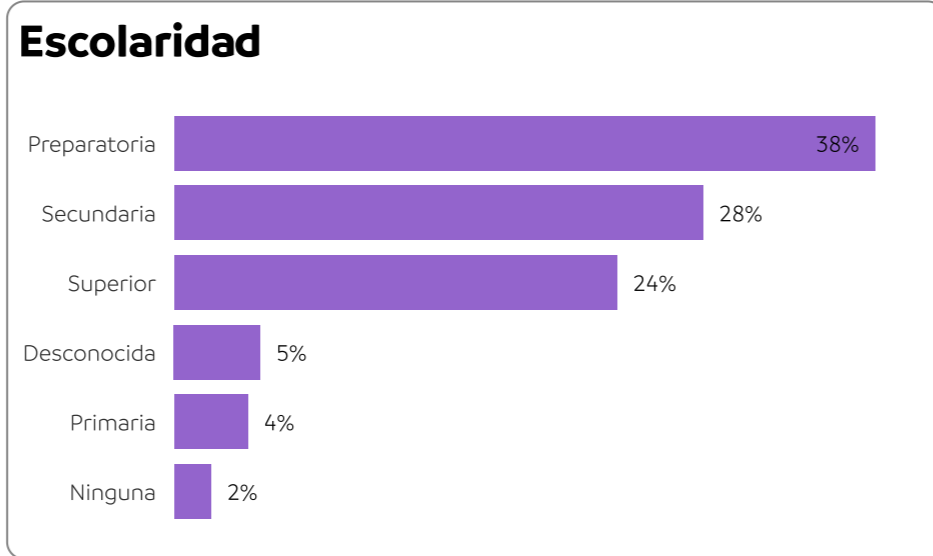
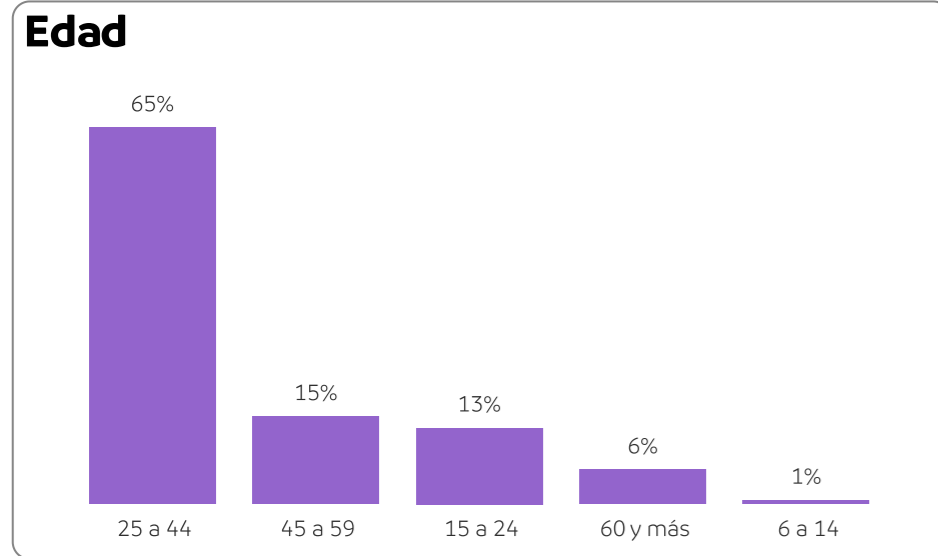
No hay registros en el periodo



Guadalupe

Perfil de la persona en situación de violencia

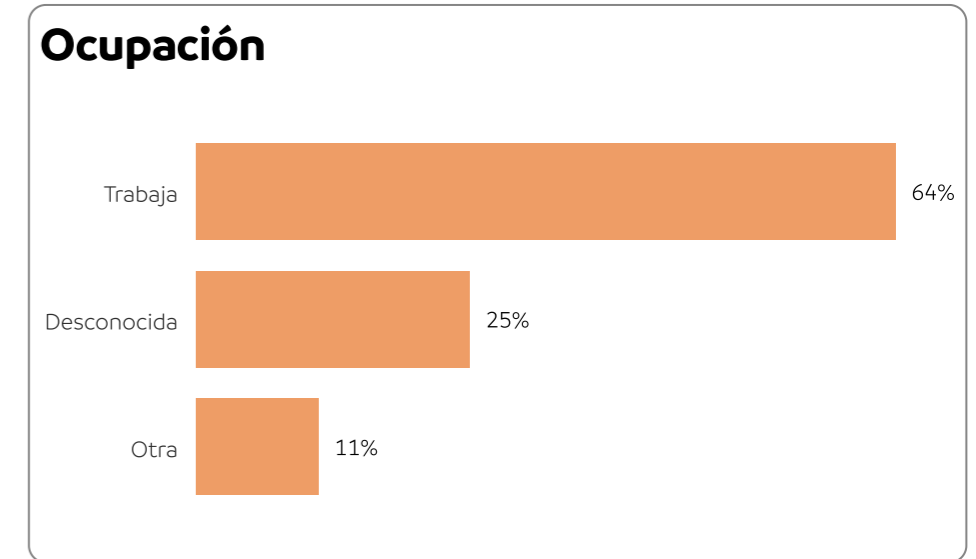
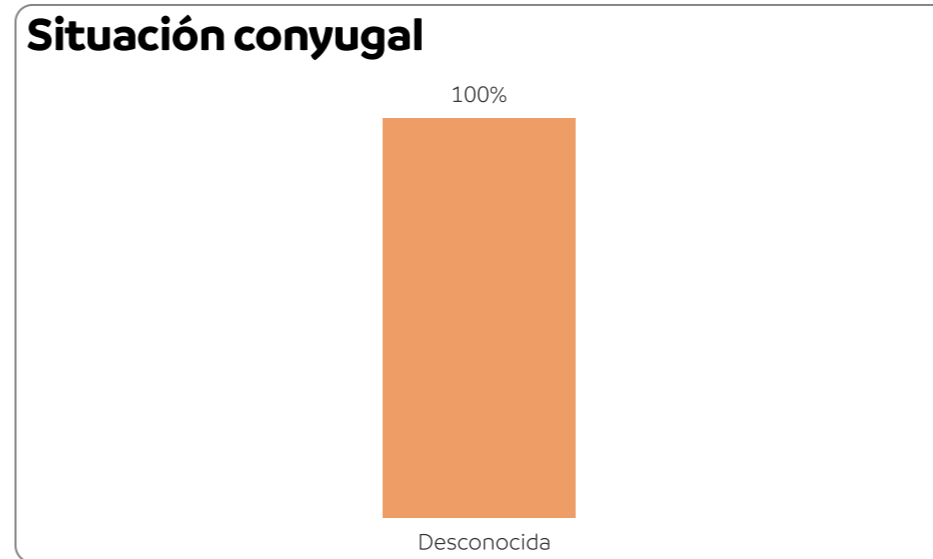
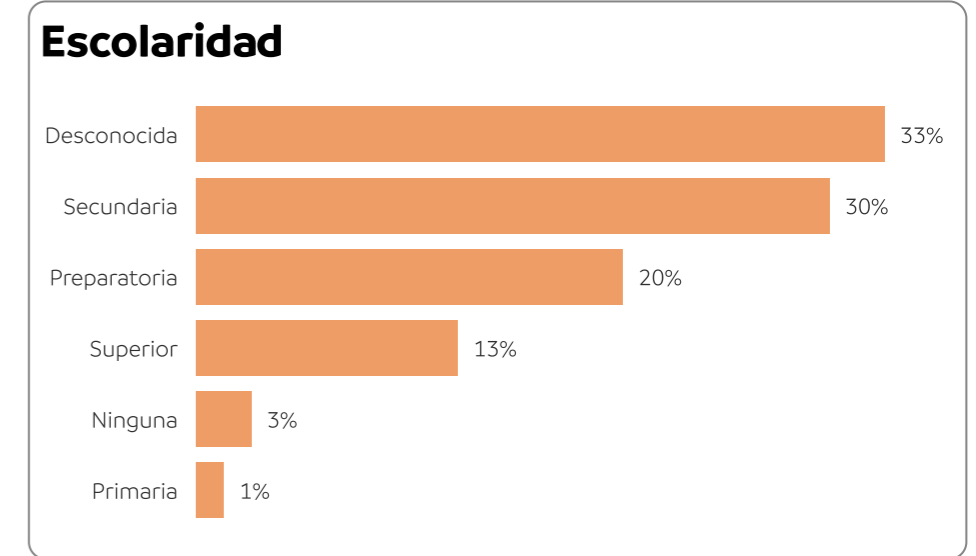
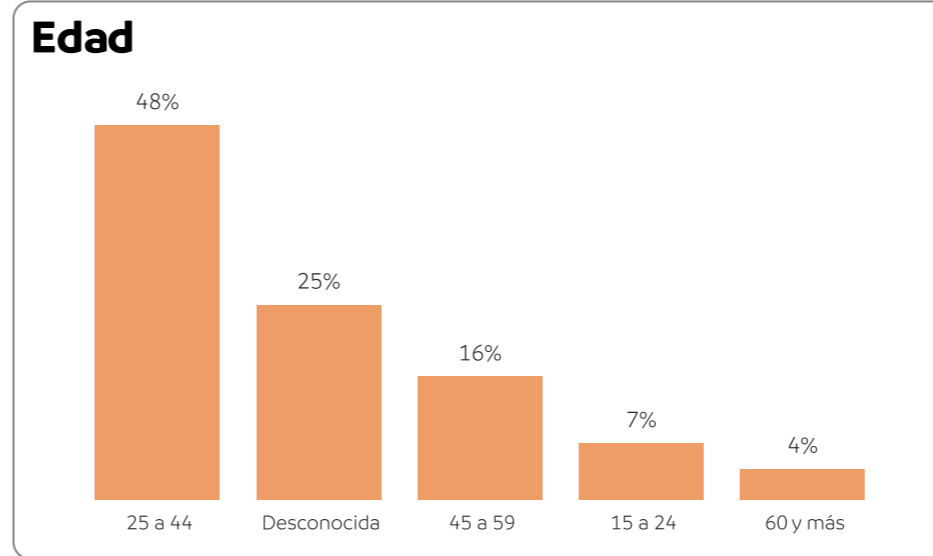
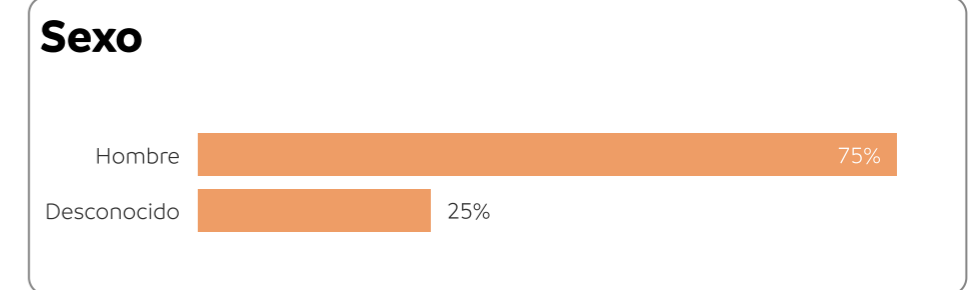
152
Mujeres en situación de violencia (EUV)



En Guadalupe de enero a junio de 2024, se capturaron 152 casos de mujeres en situación de violencia. Al analizar el perfil de las personas afectadas, se encontró que la mayoría de ellas se encuentran en el grupo de edad de 25 a 44 años, tienen escolaridad de nivel preparatoria, están casadas o en unión libre y dedican su tiempo principalmente al trabajo ya sea dentro o fuera del hogar.

Perfil de la persona agresora

152
Personas agresoras



En 2024, al mes de junio, se capturó a 152 personas por violentar mujeres. Al analizar el perfil de los agresores, se encontró que, en su mayoría, son hombres, pertenecen al rango de edad de 25 a 44 años y se dedican a trabajar. Se desconoce la mayor parte de la información respecto a su escolaridad y situación conyugal; sin embargo, se sabe que el 30% tienen escolaridad de nivel secundaria.

Guadalupe

En Guadalupe, de enero a junio del 2024, las mujeres se enfrentaron principalmente a violencia psicológica en el ámbito familiar. También se detecta que los martes son los días en los que se registraron más casos de violencia.

Durante este periodo no se capturaron órdenes de protección y no se capturaron servicios brindados a mujeres.

Asimismo, se observa que durante este periodo no se capturaron casos de feminicidio.

Casos de violencia por tipo y modalidad

-	Económica	Física	Patrimonial	Psicológica	Sexual	Otro
Institucional	0	0	0	1	0	0
Familiar	19	3	1	140	2	0
Escolar	0	0	0	1	0	0
Comunitaria	0	0	0	1	1	0
Total	19	3	1	143	3	0

Servicios brindados:

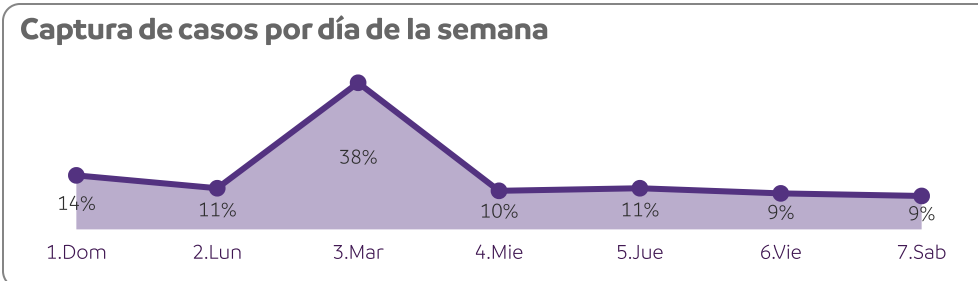
No hay registros en el periodo

Vínculo entre la persona en situación de violencia y la persona agresora

Desconocido 100%

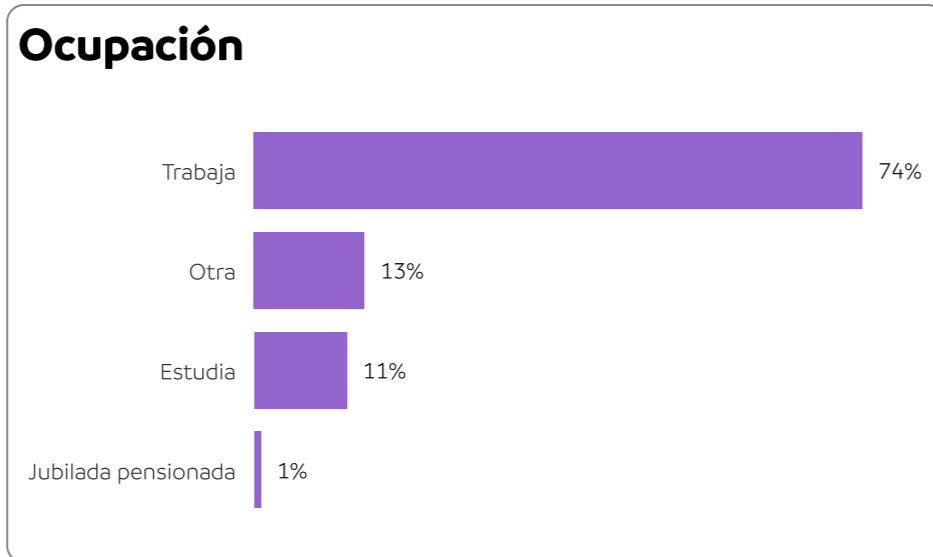
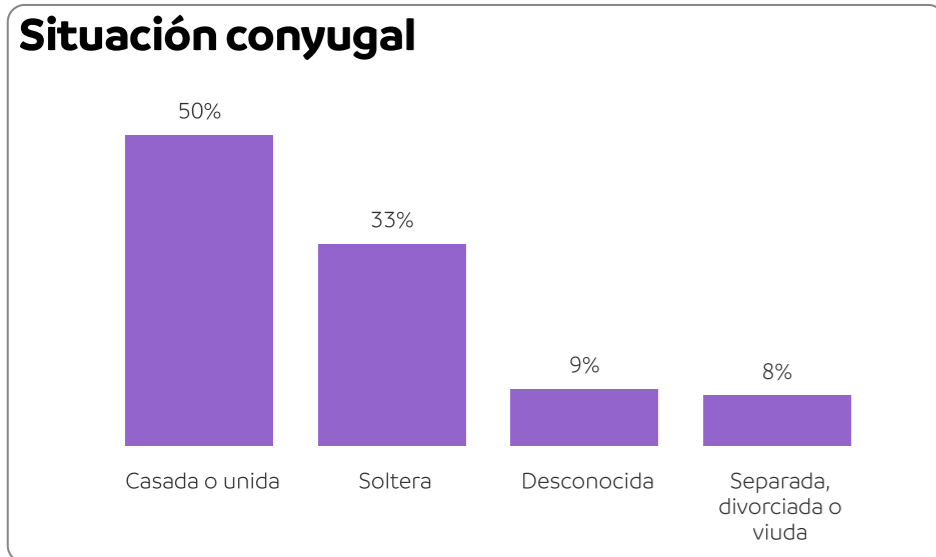
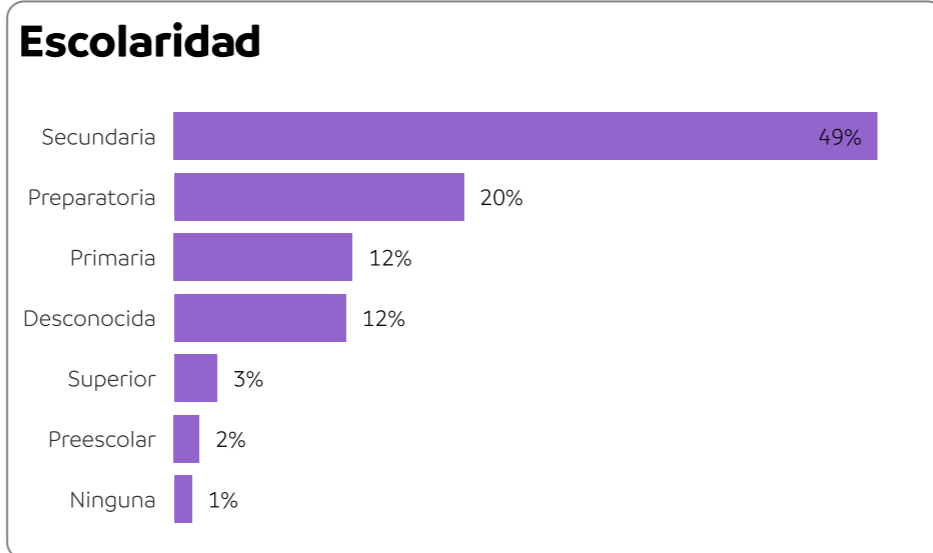
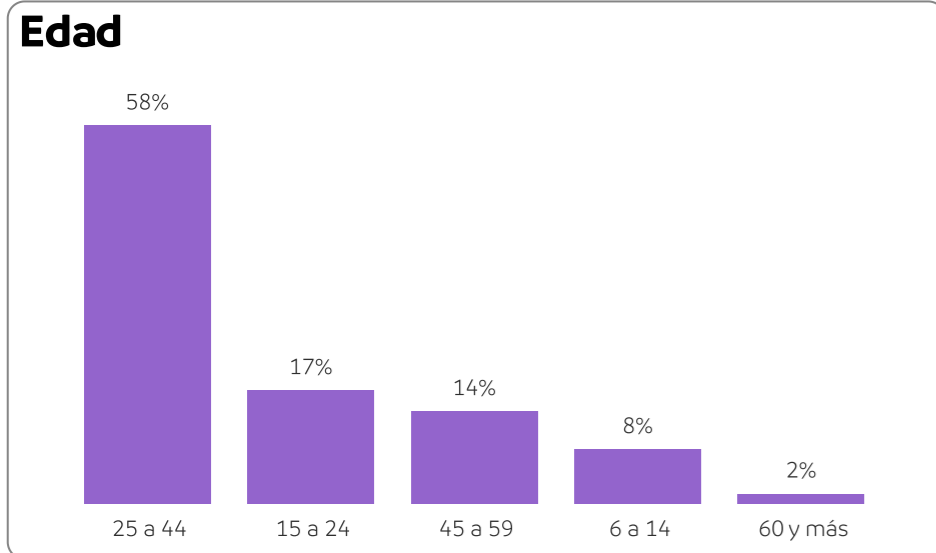
Órdenes de protección:

No hay registros en el periodo



Perfil de la persona en situación de violencia

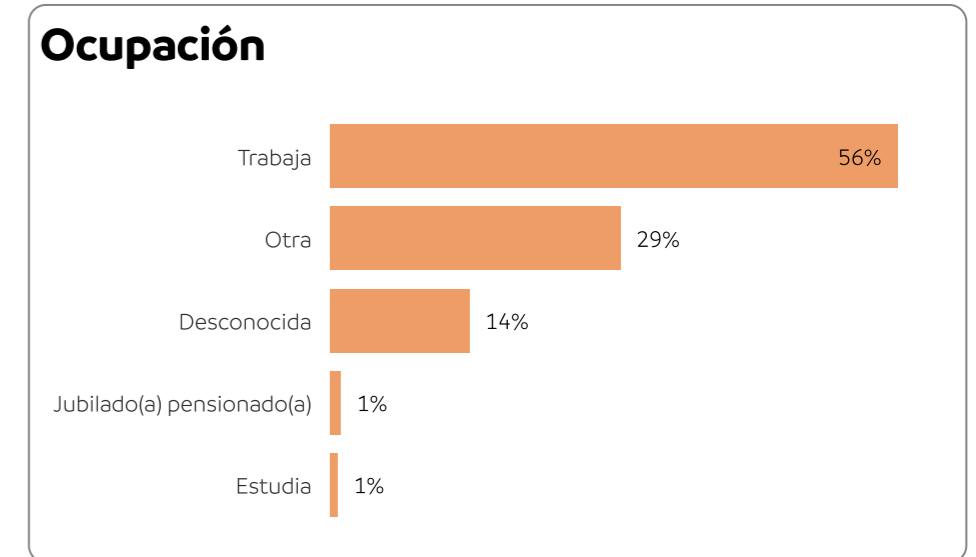
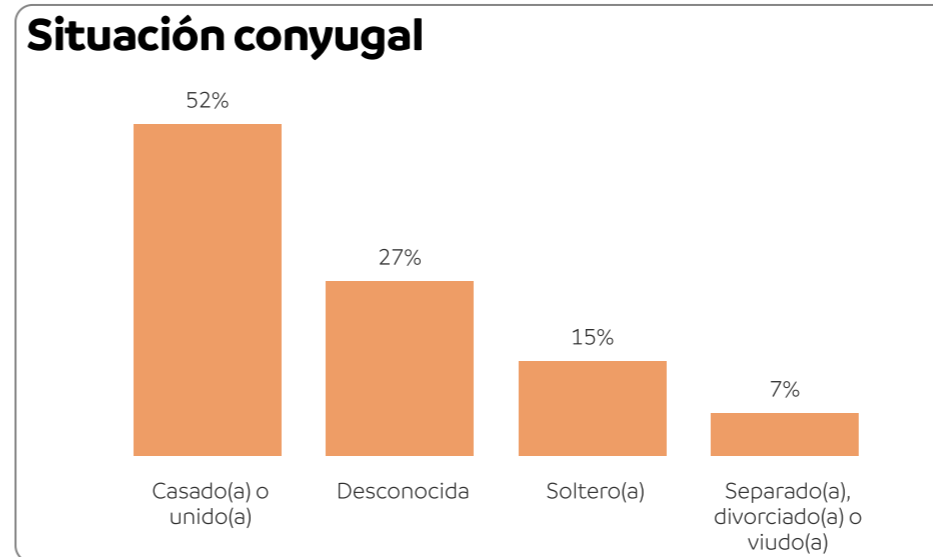
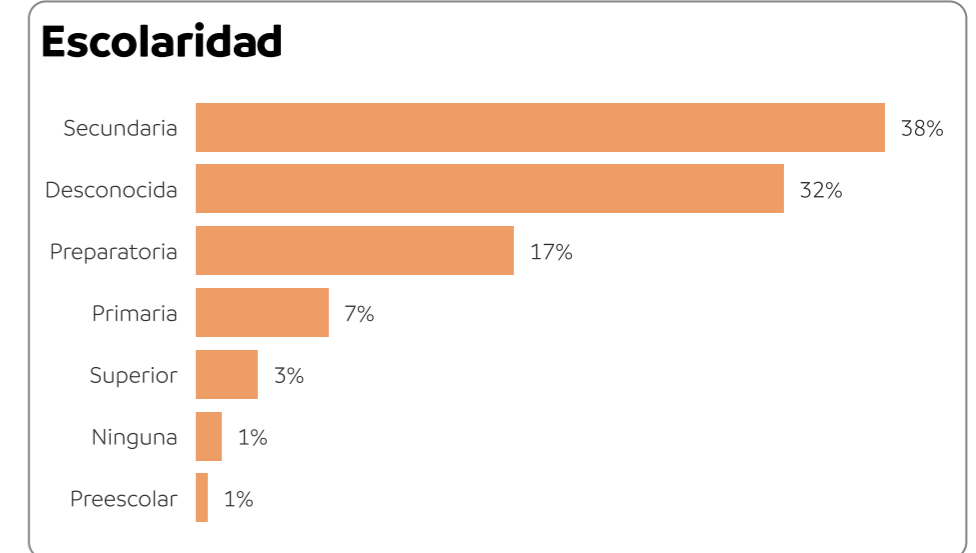
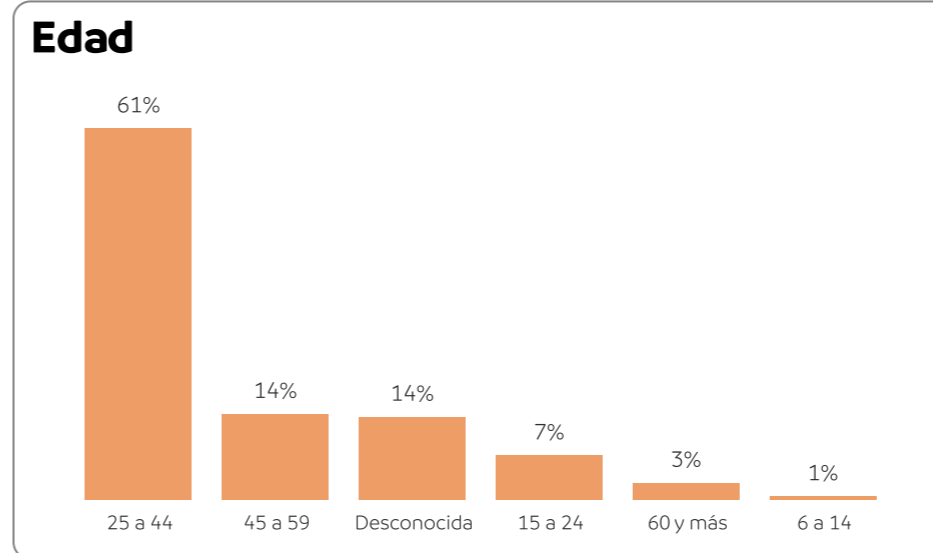
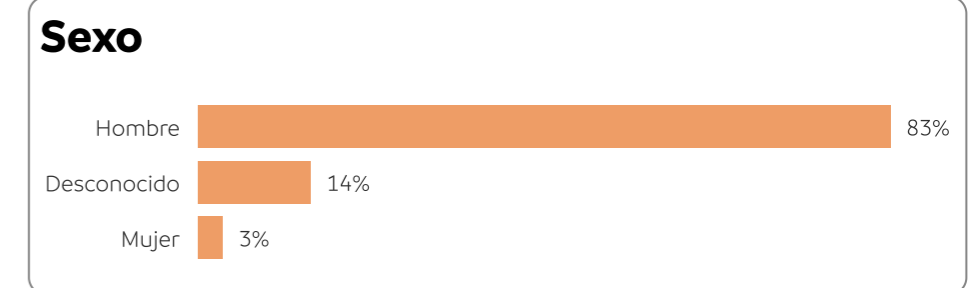
1,298
Mujeres en situación de violencia (EUV)



En Juárez de enero a junio de 2024, se capturaron 1,298 casos de mujeres en situación de violencia. Al analizar el perfil de las personas afectadas, se encontró que la mayoría de ellas se encuentran en el grupo de edad de 25 a 44 años, tienen escolaridad de nivel secundaria, están casadas o en unión libre y dedican su tiempo principalmente al trabajo ya sea dentro o fuera del hogar.

Perfil de la persona agresora

1,298
Personas agresoras



En 2024, al mes de junio, se capturó a 1,298 personas por violentar mujeres. Al analizar el perfil de los agresores, se encontró que, en su mayoría, son hombres, pertenecen al rango de edad de 25 a 44 años, tienen escolaridad de nivel secundaria, están casados(as) o en unión libre y se dedican a trabajar.

Juárez

En Juárez, de enero a junio del 2024, las mujeres se enfrentaron principalmente a violencia psicológica en el ámbito familiar. También se resalta que, en la mayoría de los casos, el responsable de la violencia de género contra la mujer es su ex-pareja y se detecta que los lunes son los días en los que se registraron más casos de violencia.

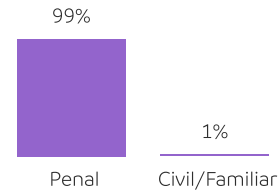
En este periodo se capturaron 220 órdenes de protección, en su mayoría penales y se capturaron 6,777 servicios, en su mayoría legales y/o jurídicos.

Asimismo, se observa que durante este periodo no se capturaron casos de feminicidio.

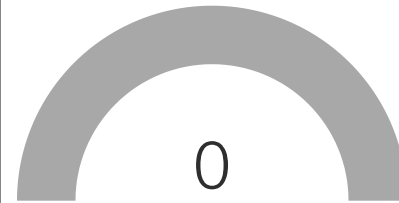
Casos de violencia por tipo y modalidad

	Económica	Física	Patrimonial	Psicológica	Sexual	Otro
Obstétrica	0	0	0	0	0	1
Familiar	384	467	96	1169	114	5
Escolar	0	0	0	10	0	1
Digital	0	0	0	2	0	0
Comunitaria	0	4	2	16	3	1
Total	384	471	98	1197	117	8

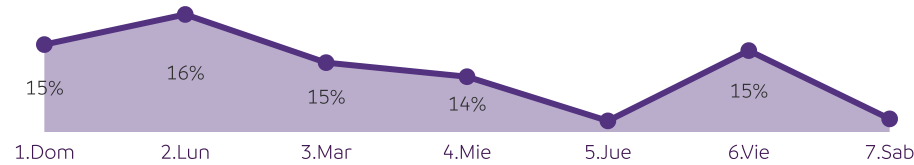
Órdenes de protección: 220



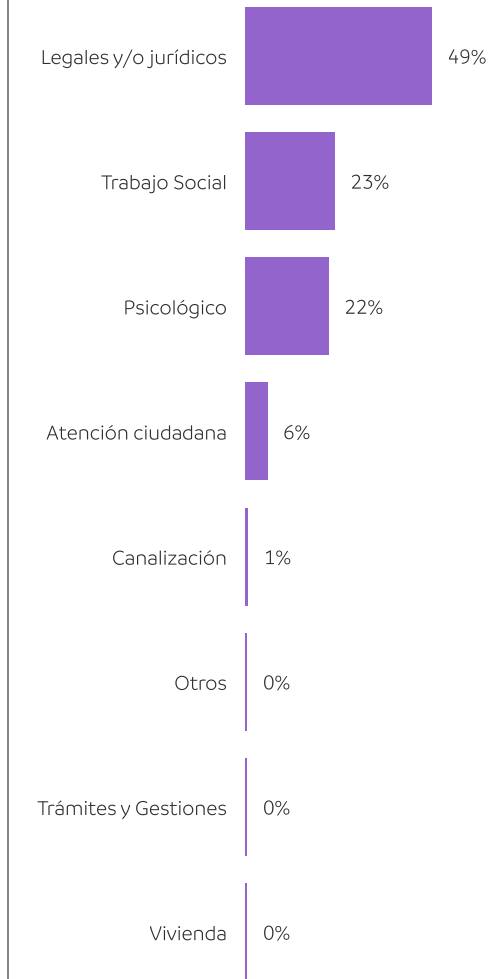
Número de feminicidios



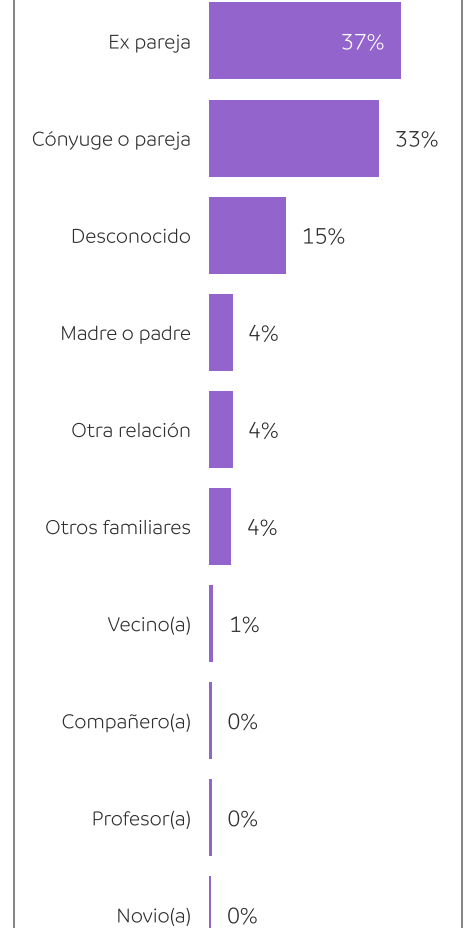
Captura de casos por día de la semana



Servicios brindados: 6,777



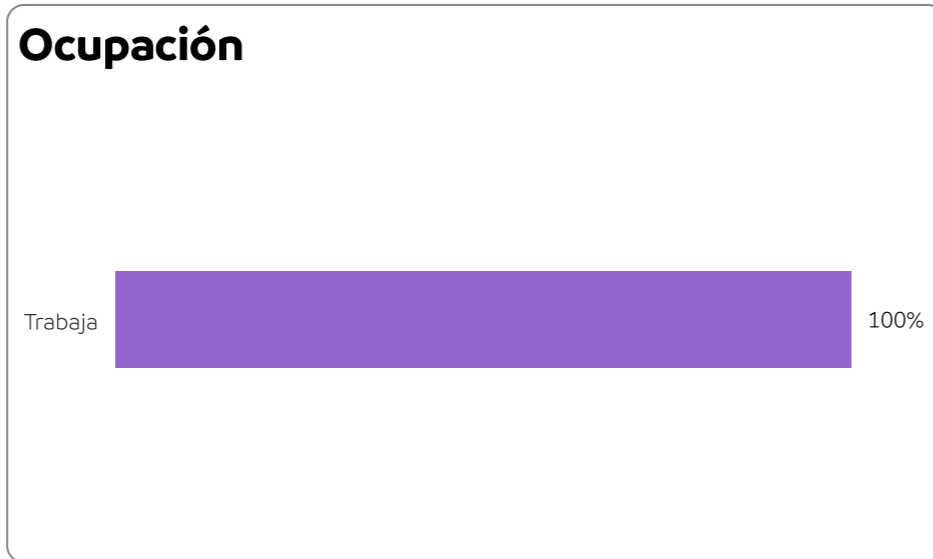
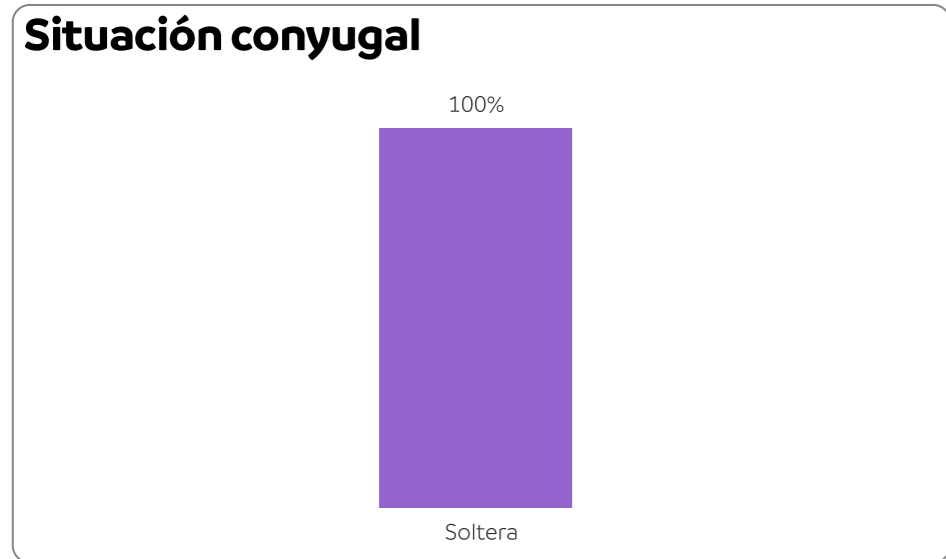
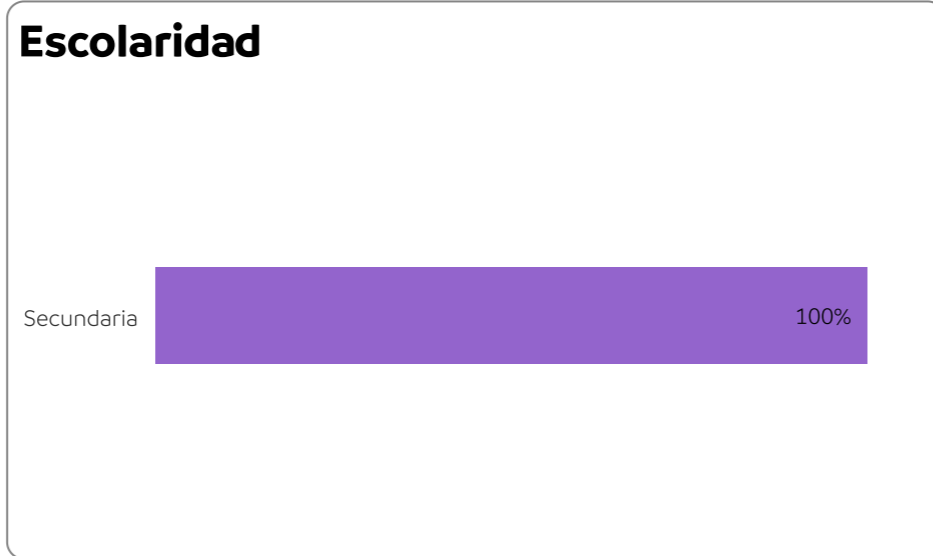
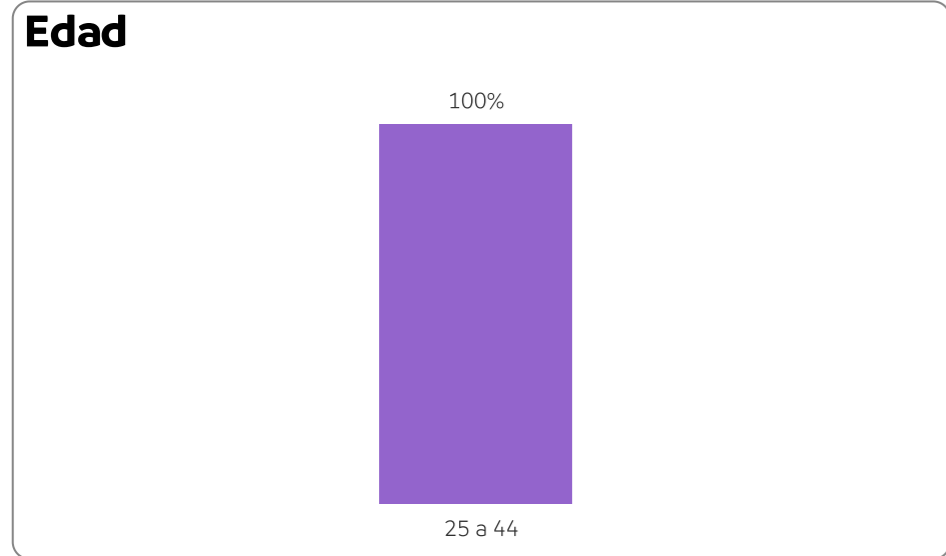
Vínculo entre la persona en situación de violencia y la persona agresora



Linares

Perfil de la persona en situación de violencia

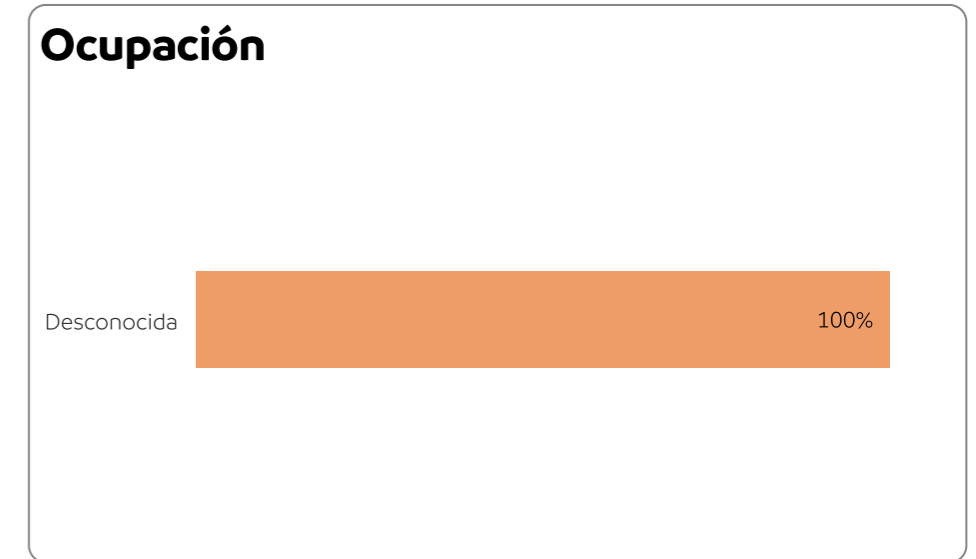
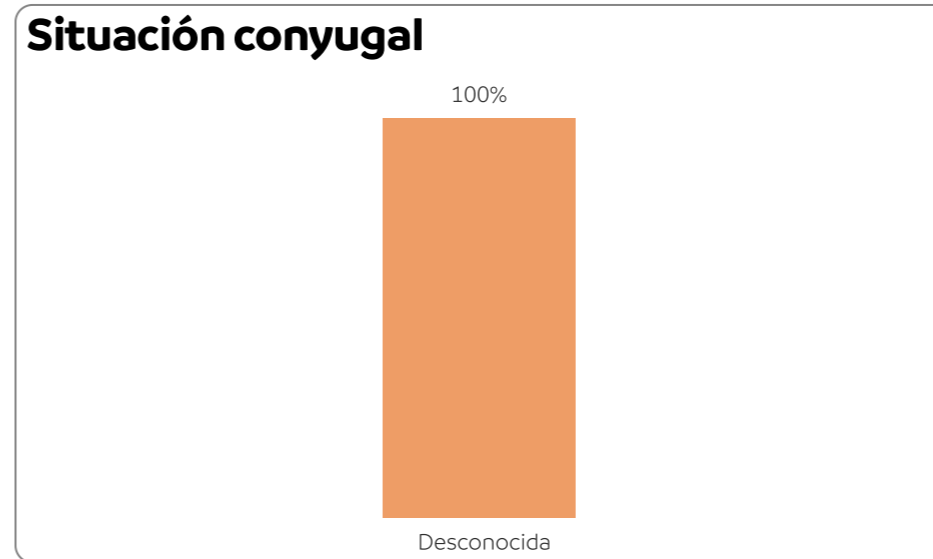
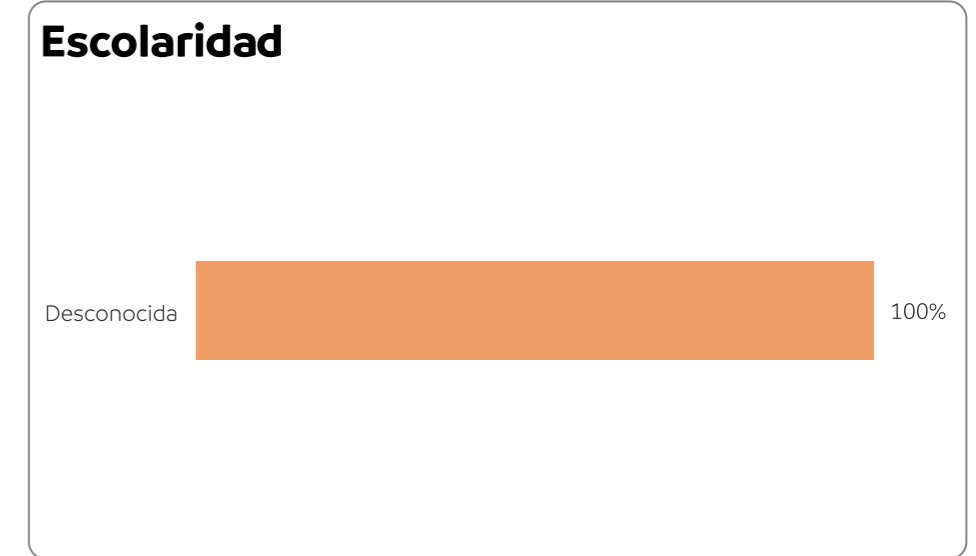
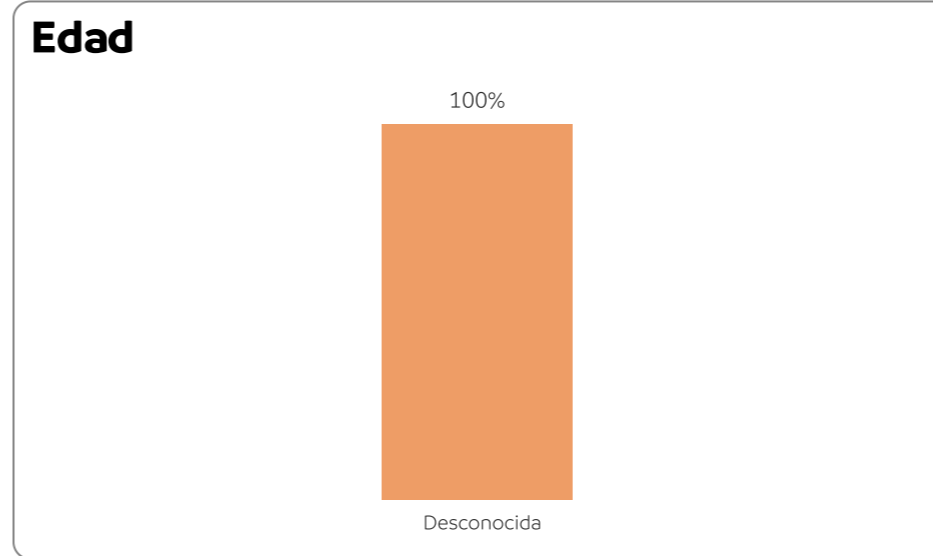
1
Mujeres en situación de violencia (EUV)



En Linares de enero a junio de 2024, se registró 1 caso de una mujer en situación de violencia. Al analizar su perfil, se encontró que se encuentra en el grupo de edad de 25 a 44 años, tiene escolaridad de nivel secundaria, es soltera y dedica su tiempo principalmente al trabajo ya sea dentro o fuera del hogar.

Perfil de la persona agresora

1
Personas agresoras



En 2024, al mes de mayo, se capturó a 1 persona por violentar mujeres. Se desconoce la mayor parte de la información del agresor con respecto a su genero, edad, escolaridad, situación conyugal y ocupación.

Linares

En Linares, de enero a junio del 2024, las mujeres se enfrentaron principalmente a violencia física y psicológica en el ámbito familiar. También se detecta que los viernes son los días en los que se registraron más casos de violencia.

Durante este periodo no se capturaron órdenes de protección y no se capturaron servicios brindados a mujeres.

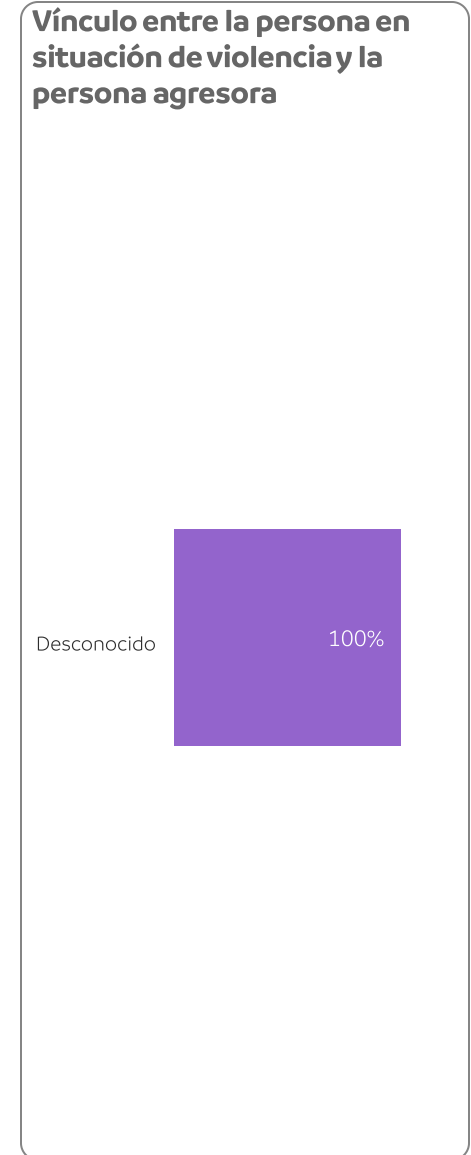
Asimismo, se observa que durante este periodo no se capturaron casos de feminicidio.

Casos de violencia por tipo y modalidad

-	Económica	Física	Patrimonial	Psicológica	Sexual	Otro
Familiar	0	1	0	1	0	0
Total	0	1	0	1	0	0

Servicios brindados:

No hay registros en el periodo



Órdenes de protección:

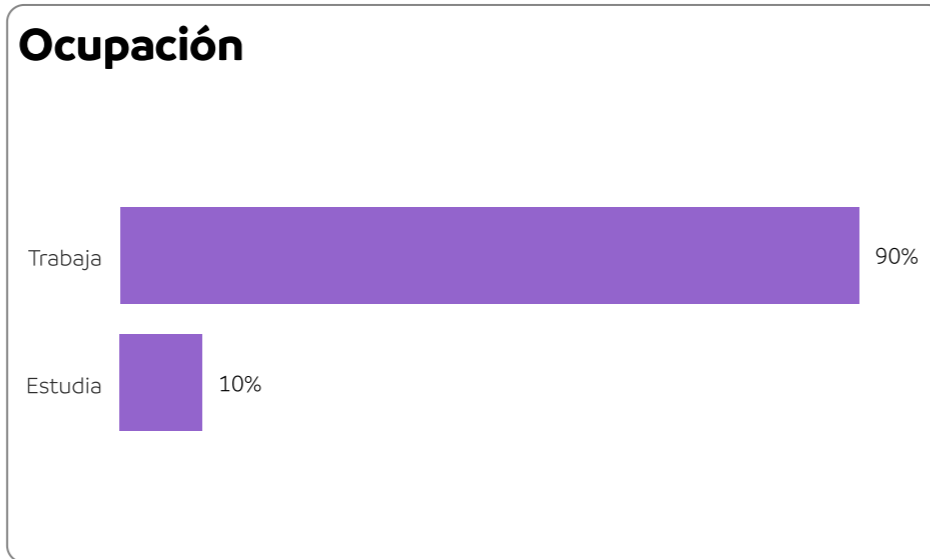
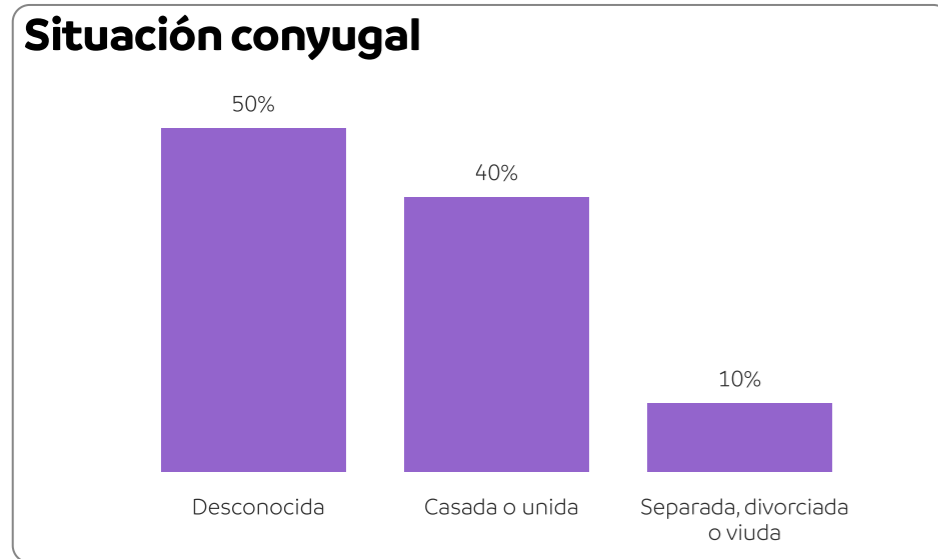
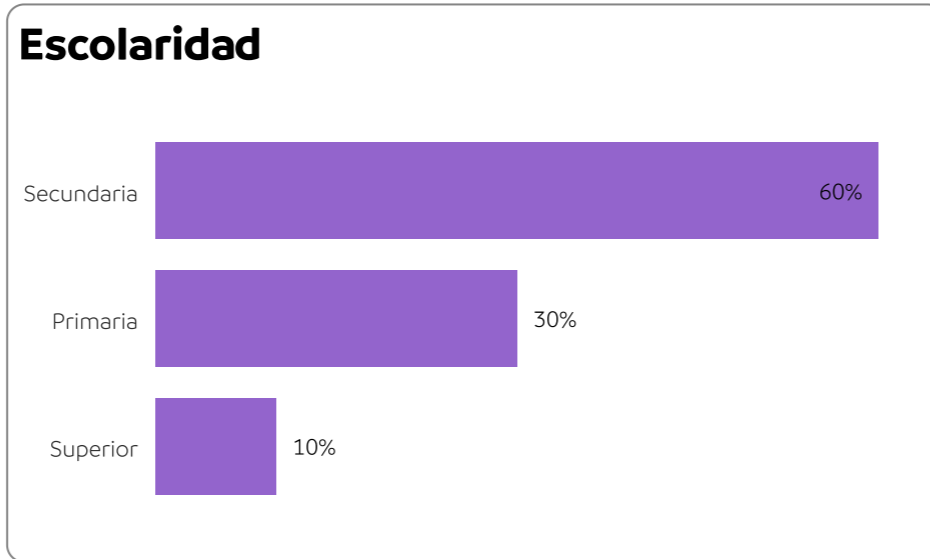
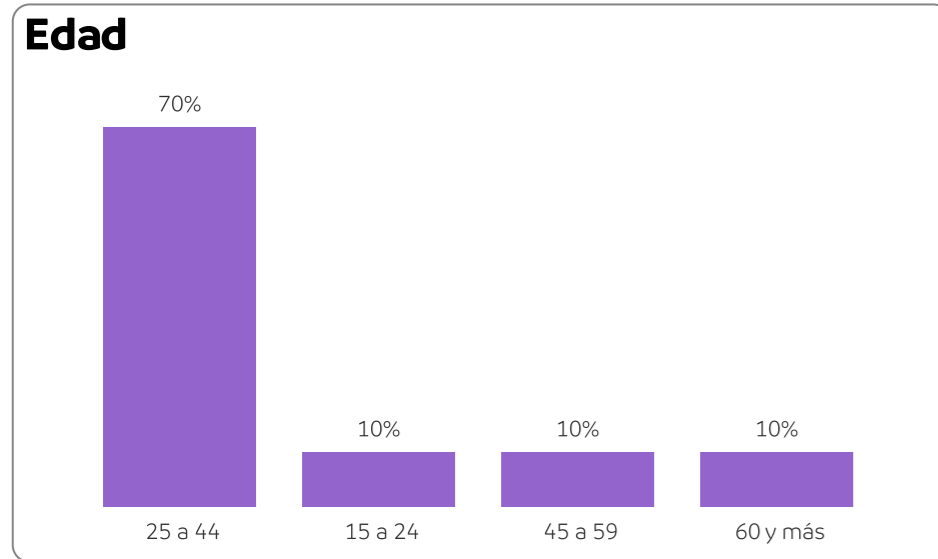
No hay registros en el periodo



Montemorelos

Perfil de la persona en situación de violencia

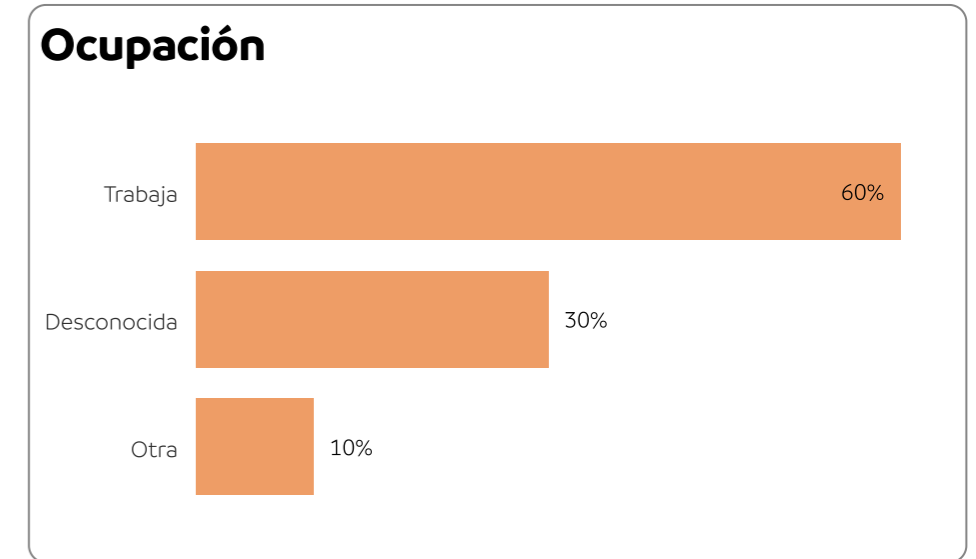
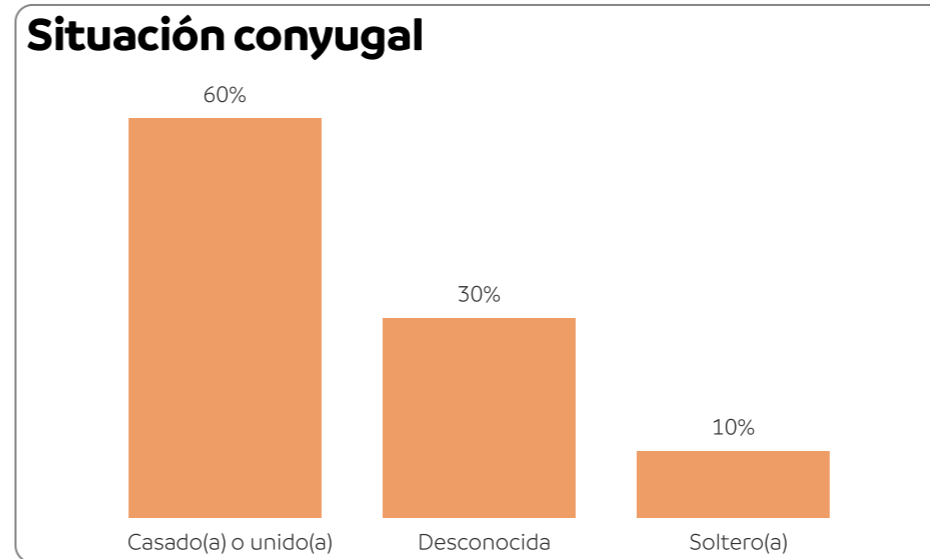
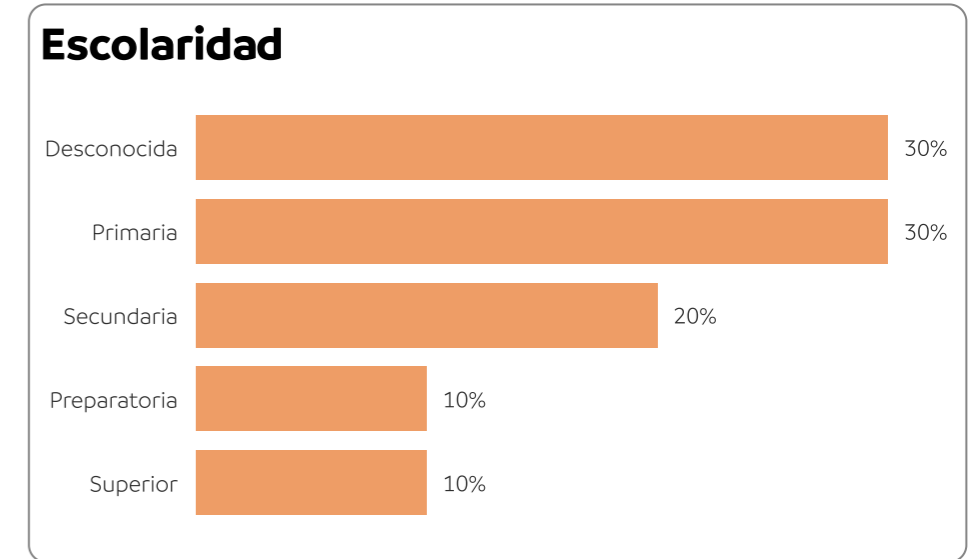
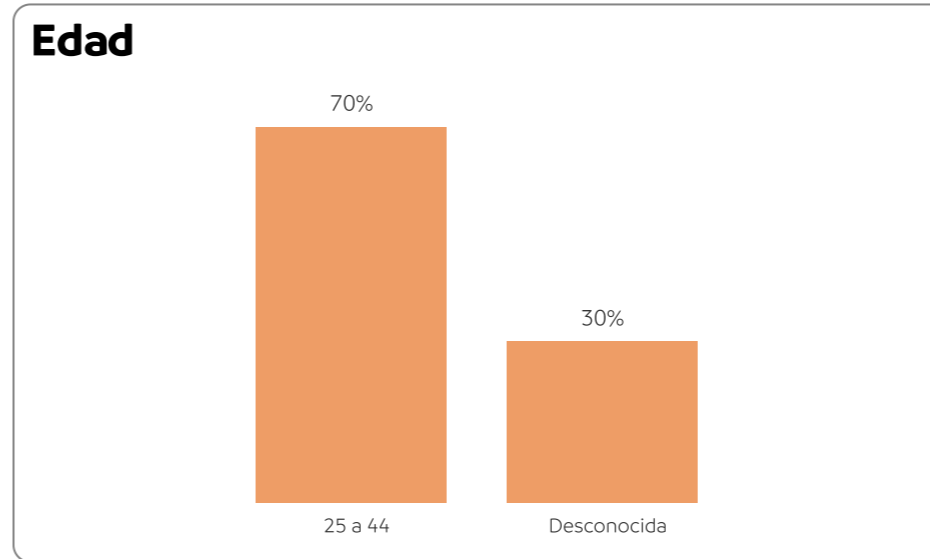
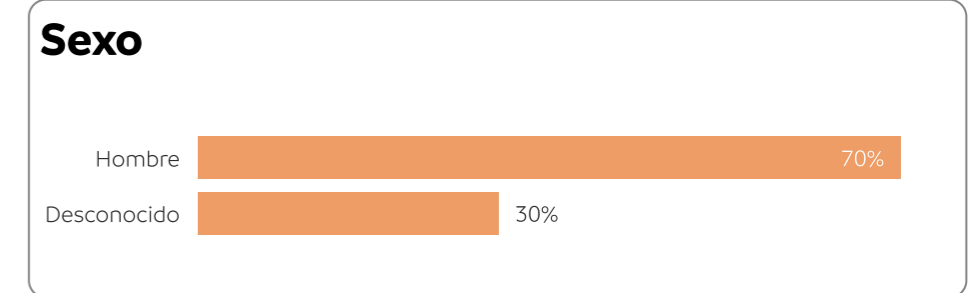
10
Mujeres en situación de violencia (EUV)



En Montemorelos de enero a junio de 2024, se capturaron 10 casos de mujeres en situación de violencia. Al analizar el perfil de las personas afectadas, se encontró que la mayoría de ellas se encuentran en el grupo de edad de 25 a 44 años, tienen escolaridad de nivel secundaria y dedican su tiempo principalmente al trabajo ya sea dentro o fuera del hogar. También, se observa que el 40% están casadas o en unión libre.

Perfil de la persona agresora

10
Personas agresoras



En 2024, al mes de junio, se capturó a 10 personas por violentar mujeres. Al analizar el perfil de los agresores, se encontró que, en su mayoría, son hombres, pertenecen al rango de edad de 25 a 44 años, tienen escolaridad de nivel primaria, están casados(as) o en unión libre y se dedican a trabajar.

Montemorelos

En Montemorelos, de enero a junio del 2024, las mujeres se enfrentaron principalmente a violencia psicológica en el ámbito familiar. También se resalta que, en la mayoría de los casos, el responsable de la violencia de género contra la mujer es su cónyuge o pareja y se detecta que los jueves son los días en los que se registraron más casos de violencia.

Durante este periodo no se capturaron órdenes de protección y no se capturaron servicios brindados a mujeres.

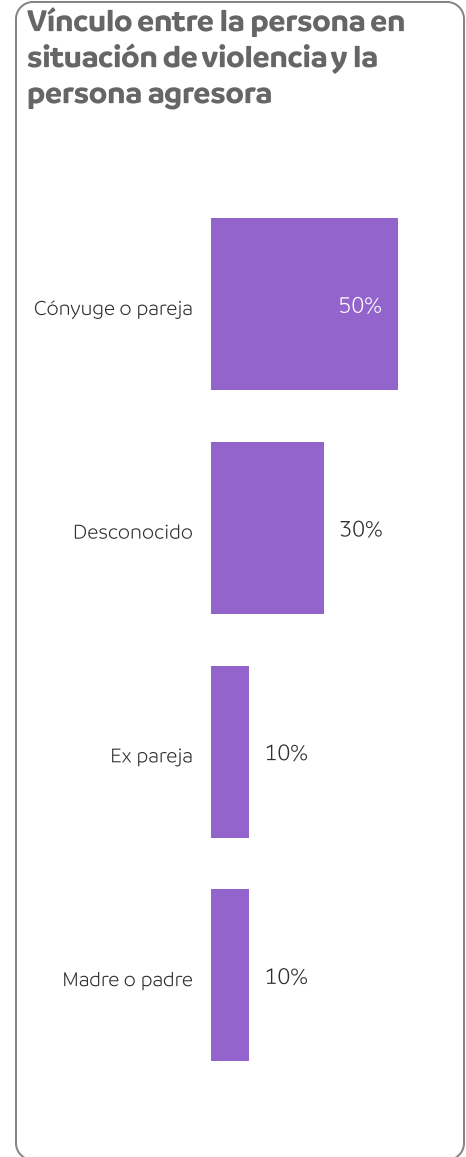
Asimismo, se observa que durante este periodo no se capturaron casos de feminicidio.

Casos de violencia por tipo y modalidad

	Económica	Física	Patrimonial	Psicológica	Sexual	Otro
Familiar	0	6	0	9	2	0
Total	0	6	0	9	2	0

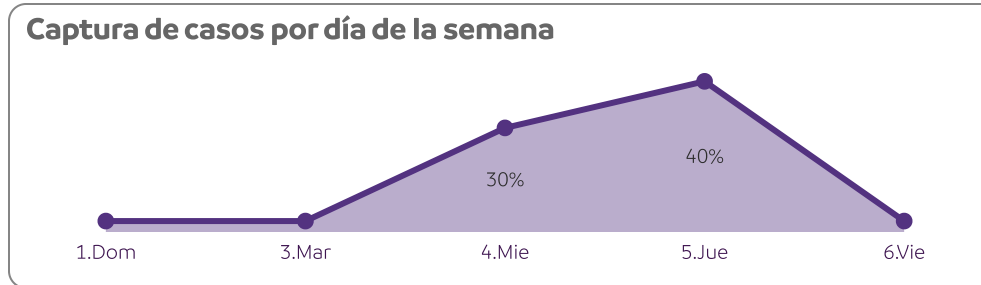
Servicios brindados:

No hay registros en el periodo



Órdenes de protección:

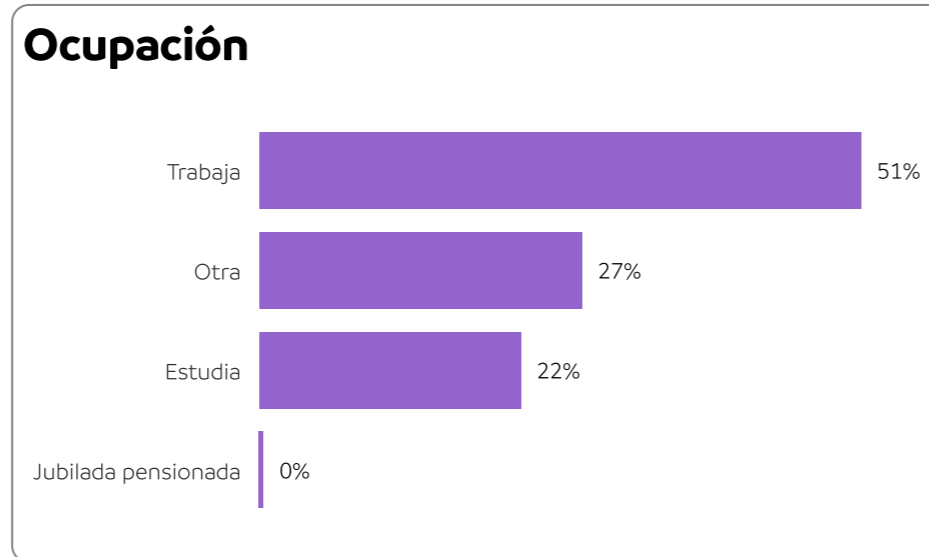
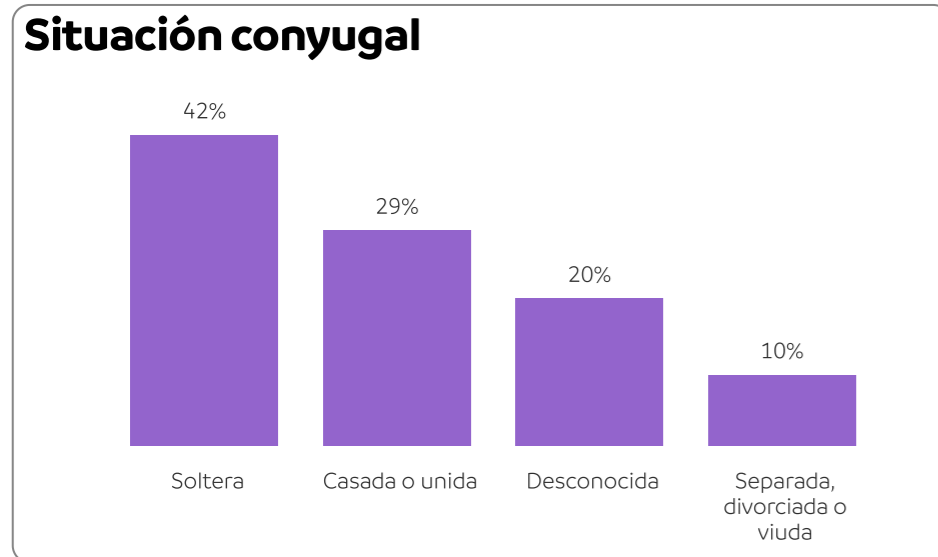
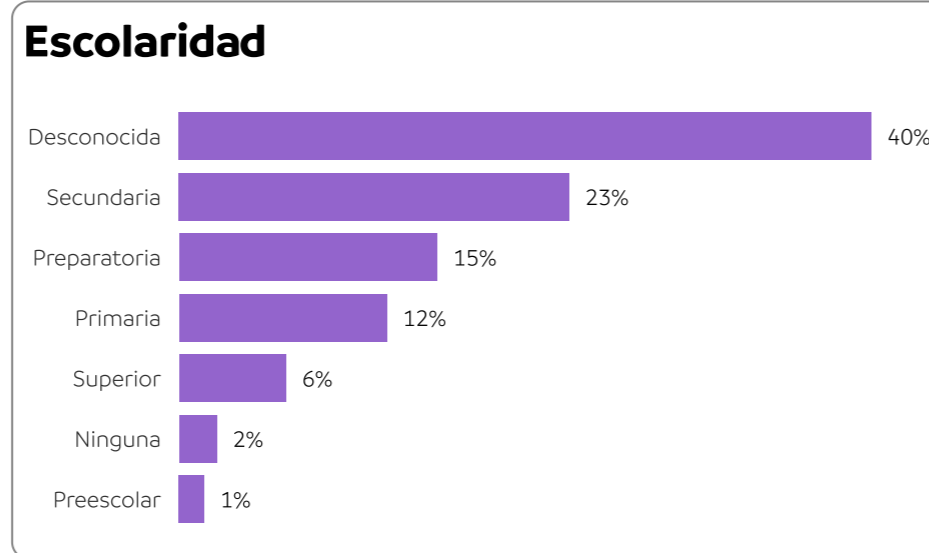
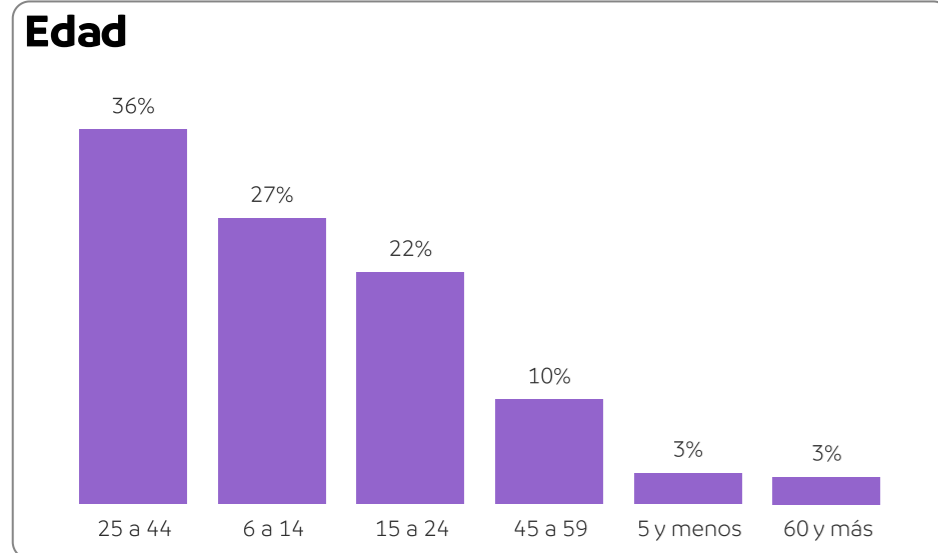
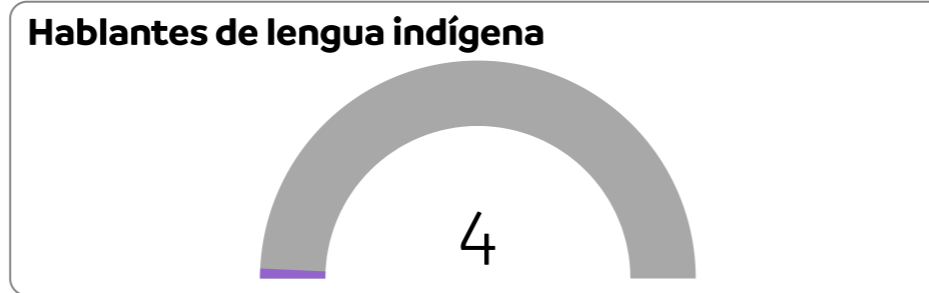
No hay registros en el periodo



Monterrey

Perfil de la persona en situación de violencia

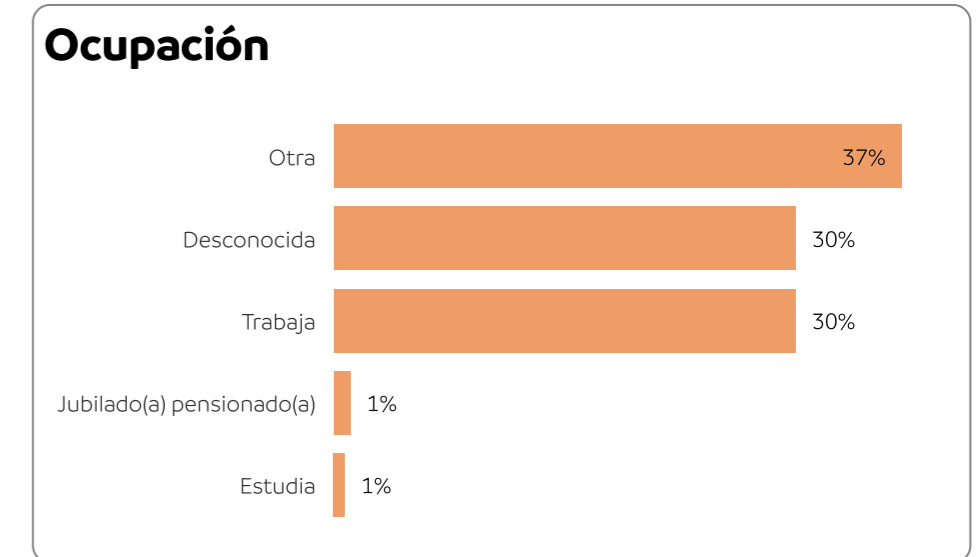
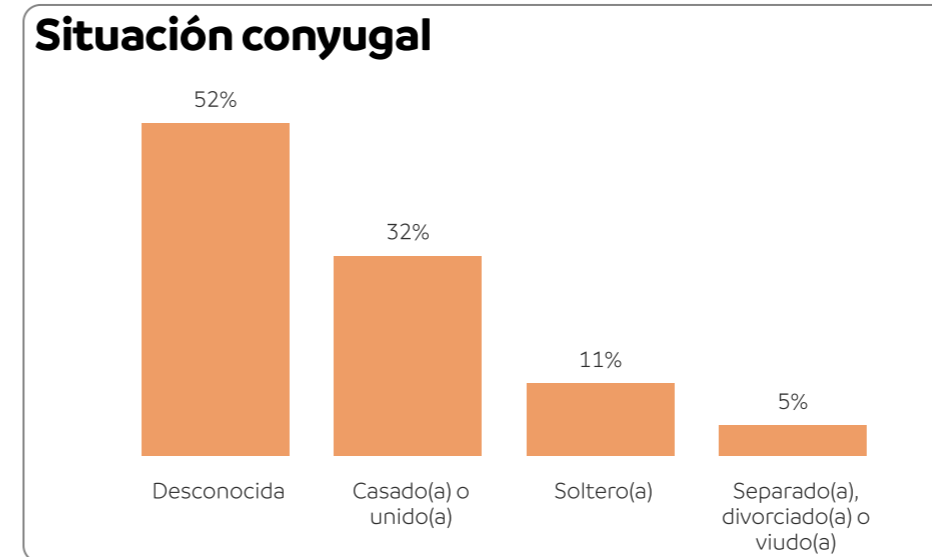
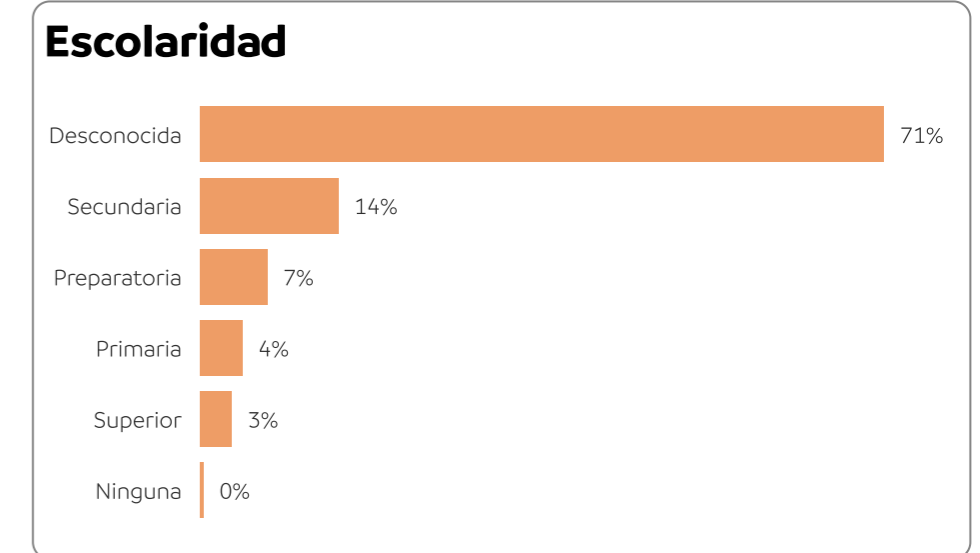
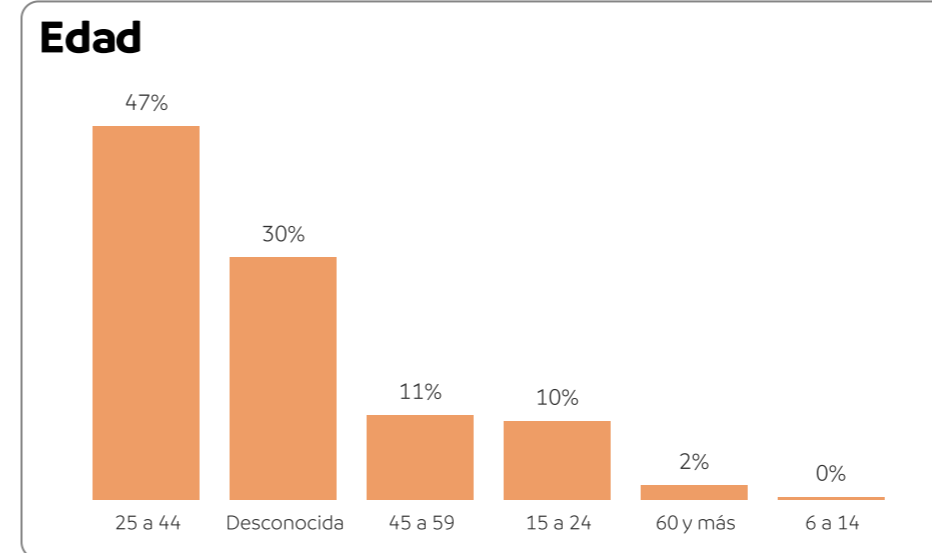
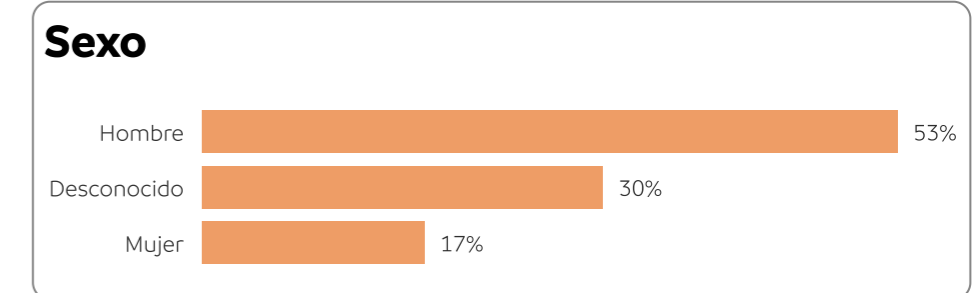
273
Mujeres en situación de violencia (EUV)



En Monterrey de enero a junio de 2024, se capturaron 273 casos de mujeres en situación de violencia. Al analizar el perfil de las personas afectadas, se encontró que la mayoría de ellas se encuentran en el grupo de edad de 25 a 44 años, son solteras y dedican su tiempo principalmente al trabajo ya sea dentro o fuera del hogar. También, se observa que el 23% tienen escolaridad de nivel secundaria.

Perfil de la persona agresora

273
Personas agresoras



En 2024, al mes de junio, se capturó a 273 personas por violentar mujeres. Al analizar el perfil de los agresores, se encontró que, en su mayoría, son hombres y pertenecen al rango de edad de 25 a 44 años. Se desconoce la mayor parte de la información respecto a su escolaridad, situación conyugal y ocupación; sin embargo, se sabe que el 14% tienen escolaridad de nivel secundaria, el 32% están casados(as) o en unión libre y el 30% se dedican a trabajar.

Monterrey

En Monterrey, de enero a junio del 2024, las mujeres se enfrentaron principalmente a violencia psicológica en el ámbito familiar. También se resalta que el 21% de los responsables de la violencia de género contra la mujer es su madre o padre y se detecta que los lunes son los días en los que se registraron más casos de violencia.

Durante este periodo no se capturaron órdenes de protección; sin embargo, se capturaron 3,874 servicios, en su mayoría legales y/o jurídicos.

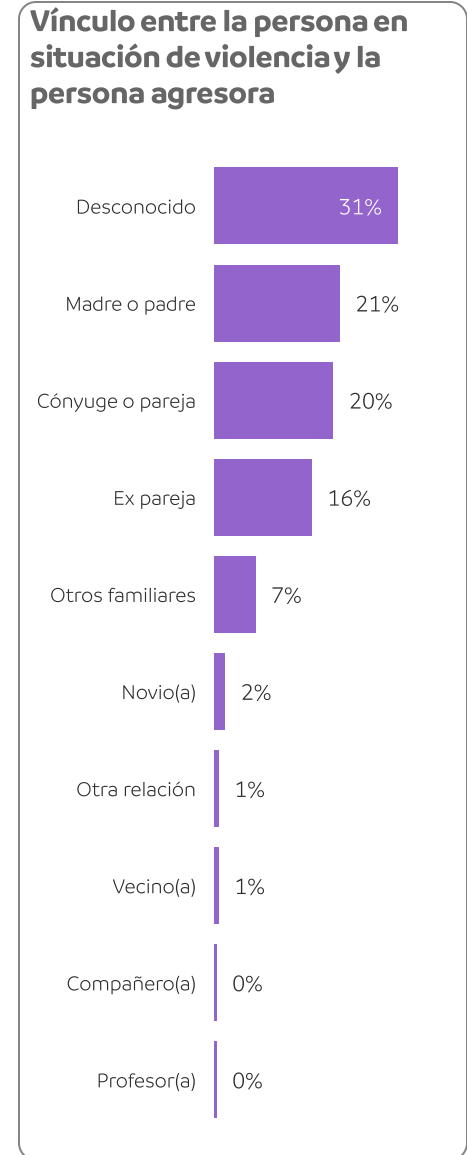
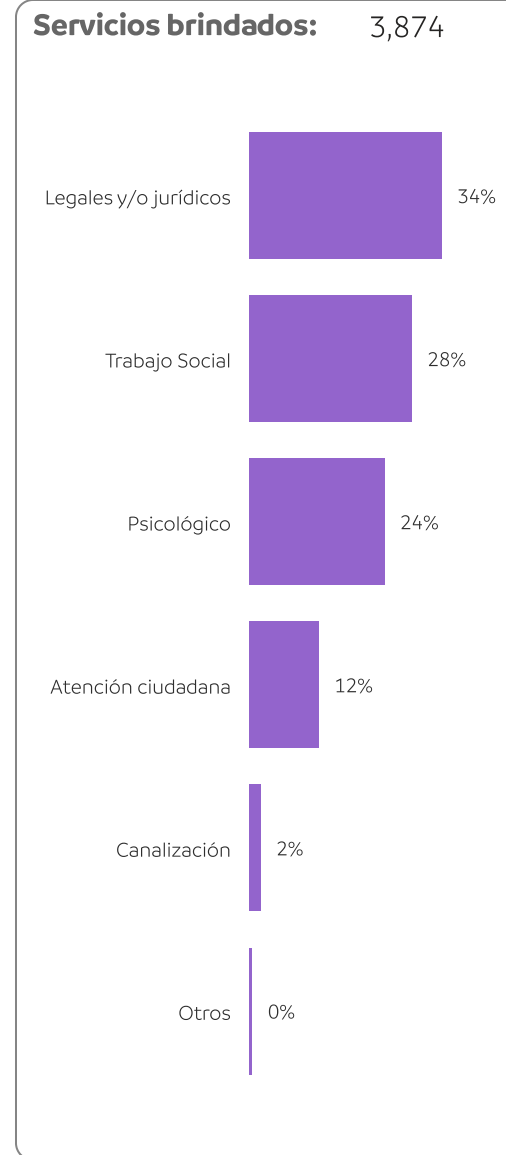
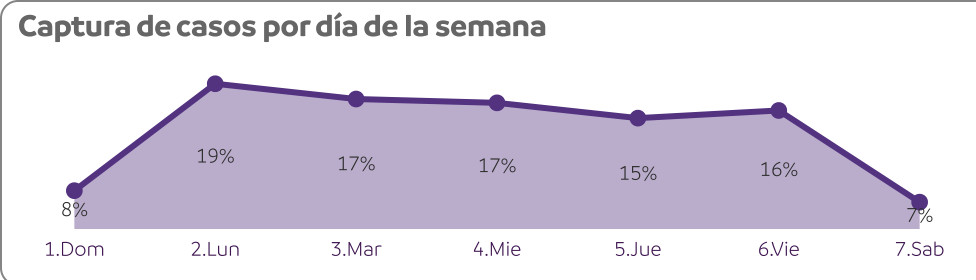
Asimismo, se observa que durante este periodo no se capturaron casos de feminicidio.

Casos de violencia por tipo y modalidad

-	Económica	Física	Patrimonial	Psicológica	Sexual	Otro
Laboral	0	0	1	1	0	1
Familiar	69	119	49	213	52	97
Escolar	1	1	0	2	0	0
Comunitaria	1	2	2	7	6	0
Total	71	122	52	223	58	98

Órdenes de protección:

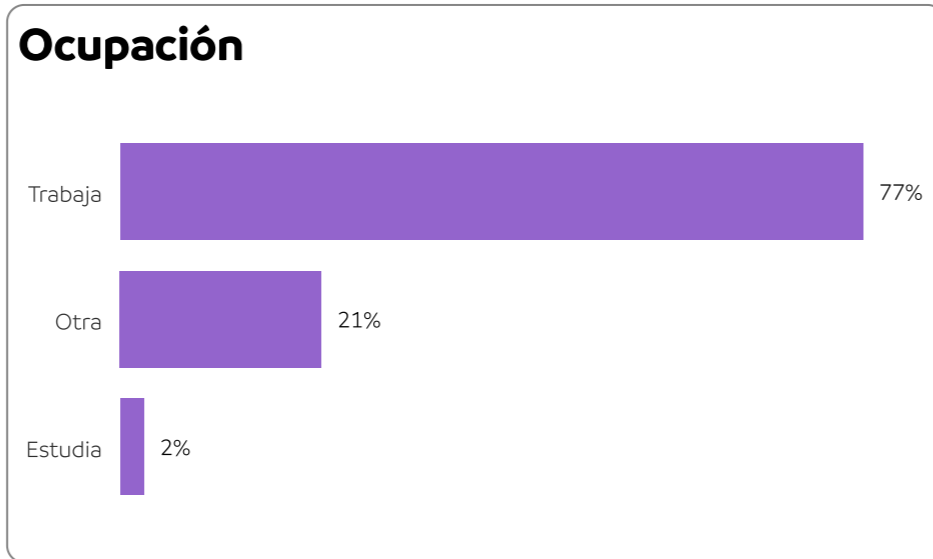
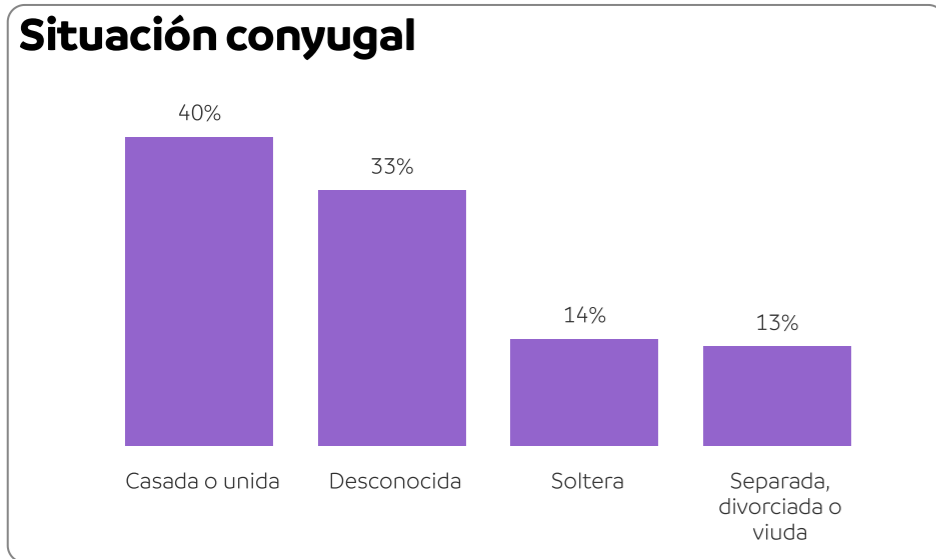
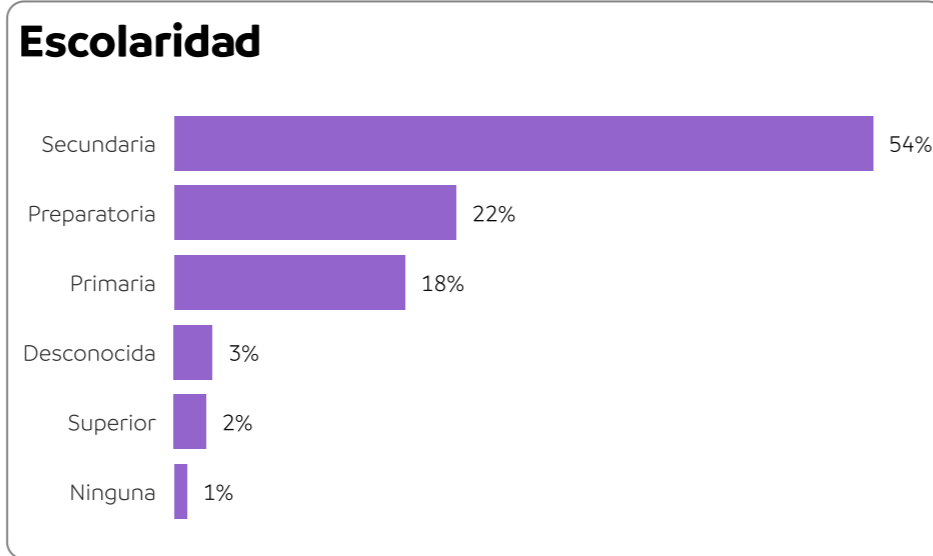
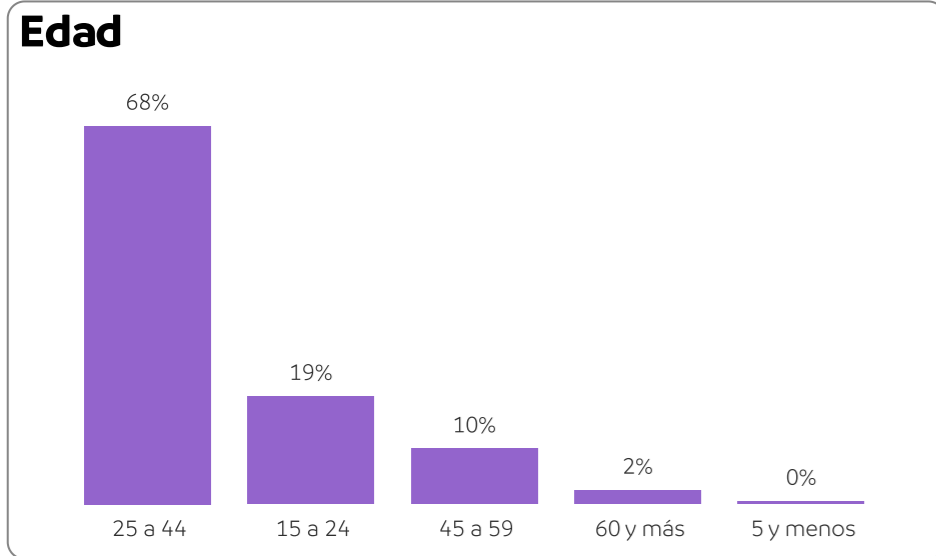
No hay registros en el periodo



Pesquería

Perfil de la persona en situación de violencia

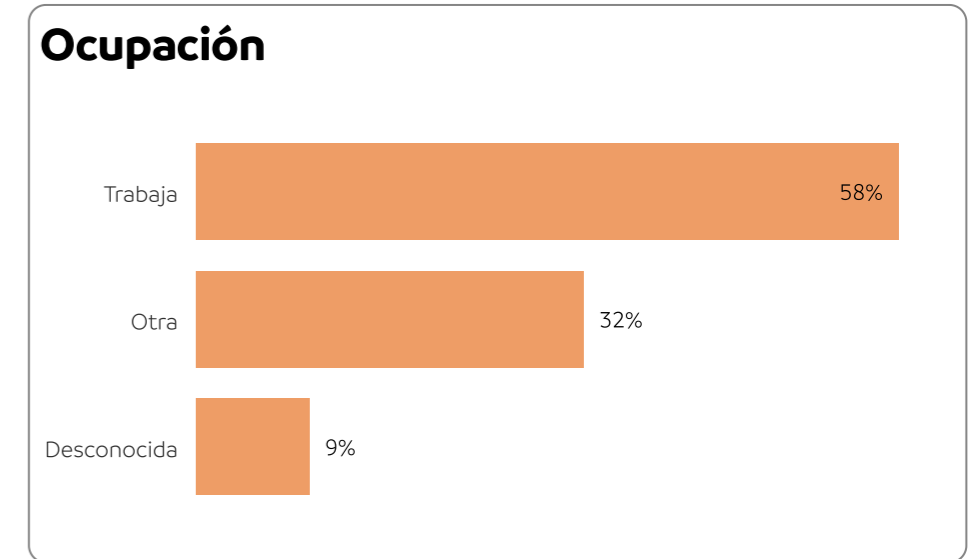
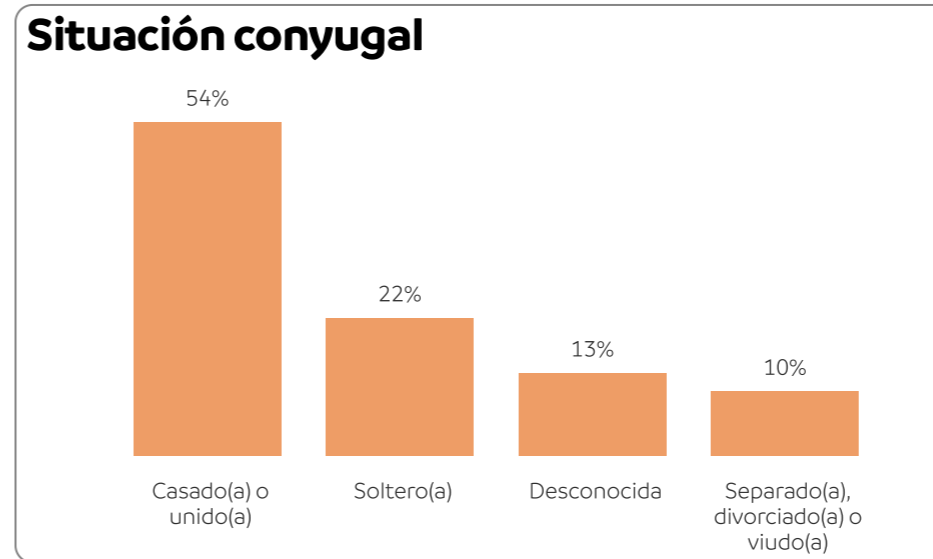
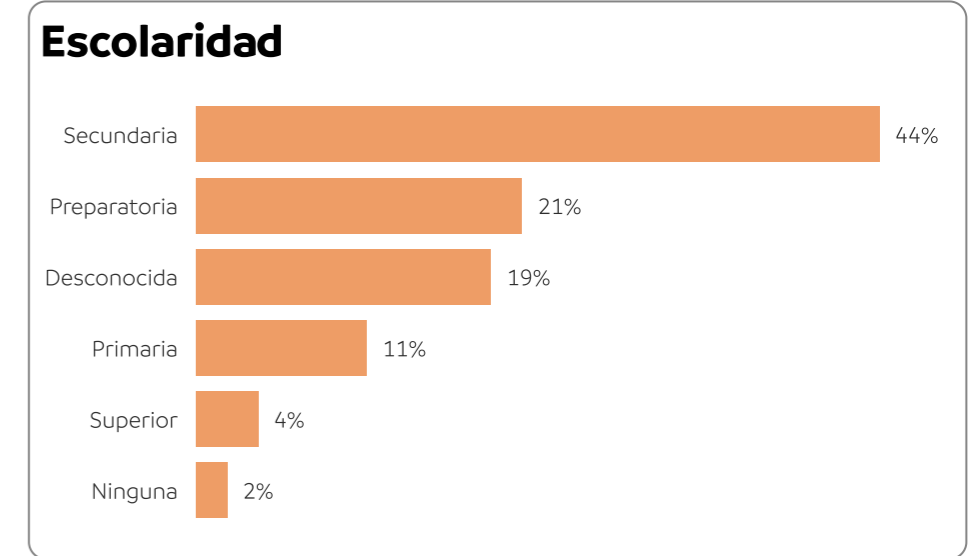
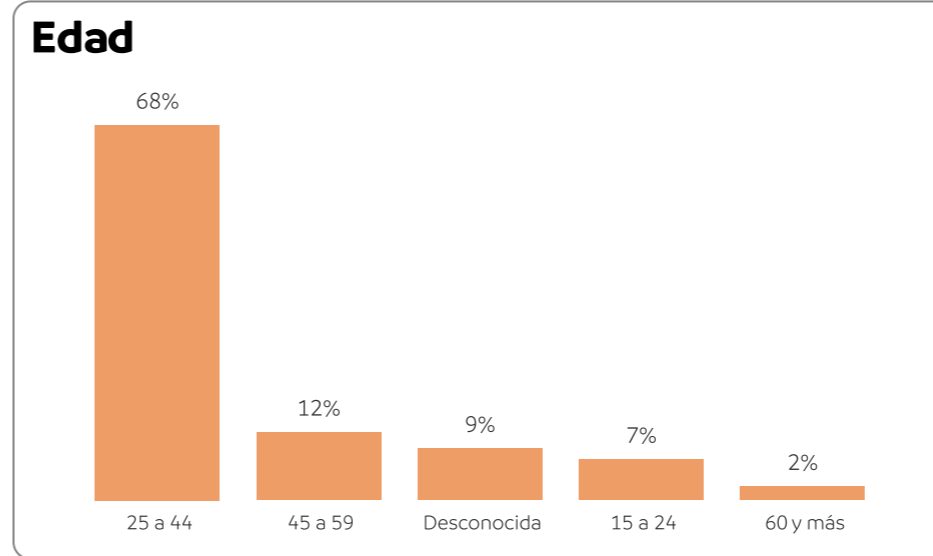
202
Mujeres en situación de violencia (EUV)



En Pesquería de enero a junio de 2024, se capturaron 202 casos de mujeres en situación de violencia. Al analizar el perfil de las personas afectadas, se encontró que la mayoría de ellas se encuentran en el grupo de edad de 25 a 44 años, tienen escolaridad de nivel secundaria, están casadas o en unión libre y dedican su tiempo principalmente al trabajo ya sea dentro o fuera del hogar.

Perfil de la persona agresora

202
Personas agresoras



En 2024, al mes de junio, se capturó a 202 personas por violentar mujeres. Al analizar el perfil de los agresores, se encontró que, en su mayoría, son hombres, pertenecen al rango de edad de 25 a 44 años, tienen escolaridad de nivel secundaria, están casados(as) o en unión libre y se dedican a trabajar.

Pesquería

En Pesquería, de enero a junio del 2024, las mujeres se enfrentaron principalmente a violencia psicológica en el ámbito familiar. También se resalta que, en la mayoría de los casos, el responsable de la violencia de género contra la mujer es su cónyuge o pareja y se detecta que los martes son los días en los que se registraron más casos de violencia.

Durante este periodo no se capturaron órdenes de protección; sin embargo, se capturaron 1,338 servicios, en su mayoría legales y/o jurídicos.

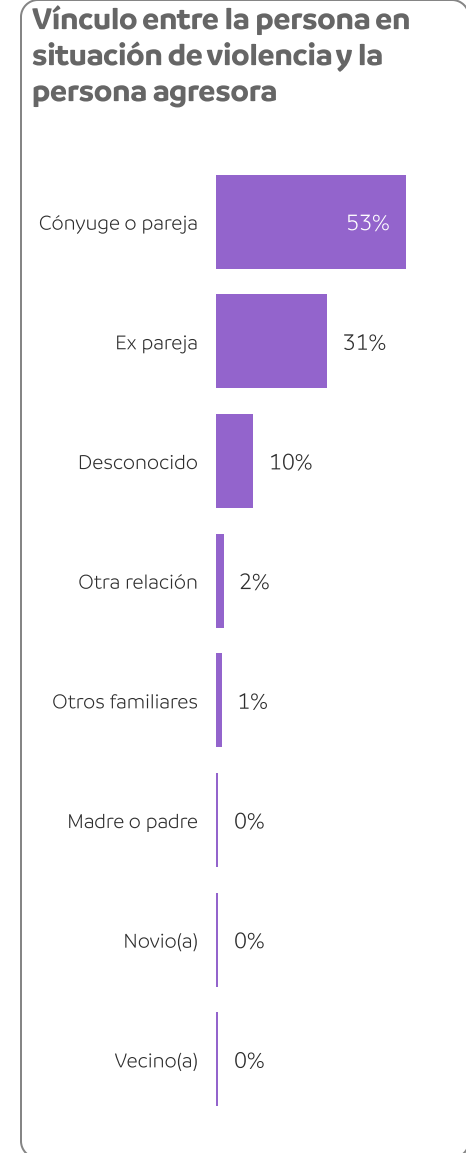
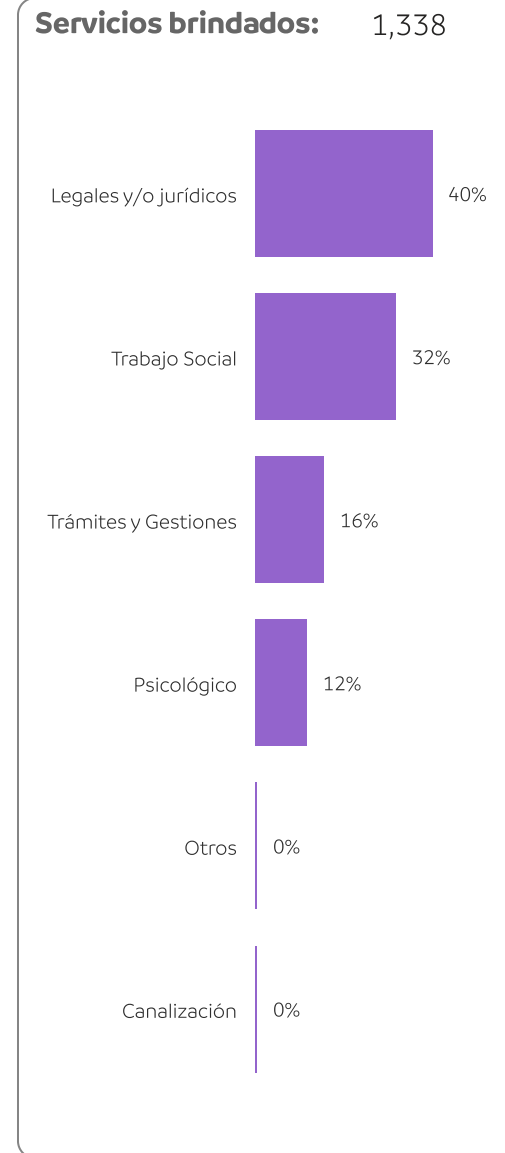
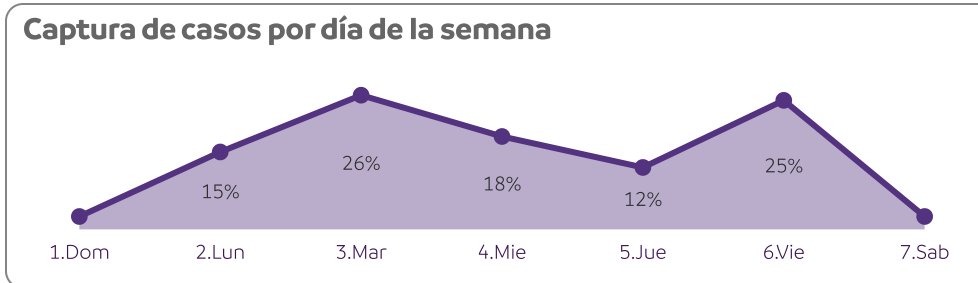
Asimismo, se observa que durante este periodo no se capturaron casos de feminicidio.

Casos de violencia por tipo y modalidad

	Económica	Física	Patrimonial	Psicológica	Sexual	Otro
Institucional	0	0	0	1	0	0
Familiar	82	29	6	179	5	1
Escolar	1	0	0	1	0	0
Comunitaria	0	1	0	2	0	0
Total	83	30	6	183	5	1

Órdenes de protección:

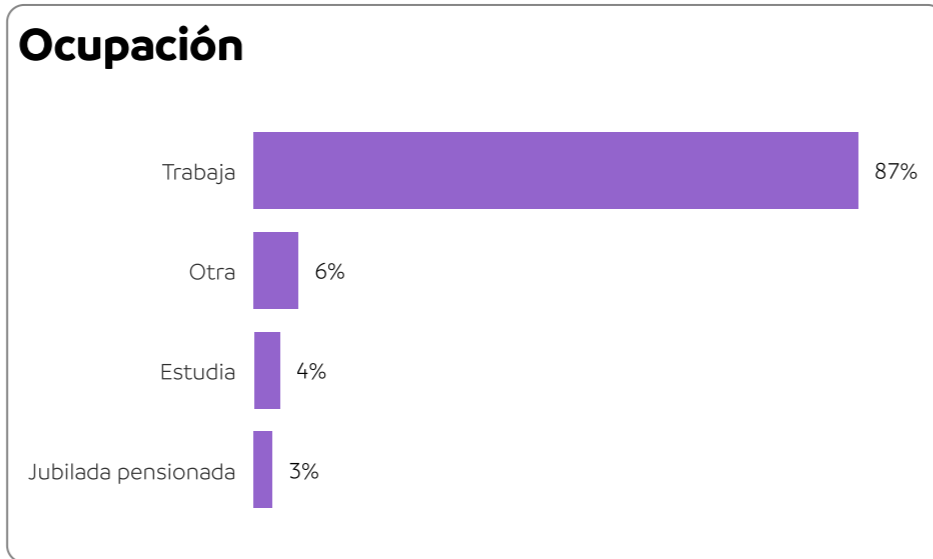
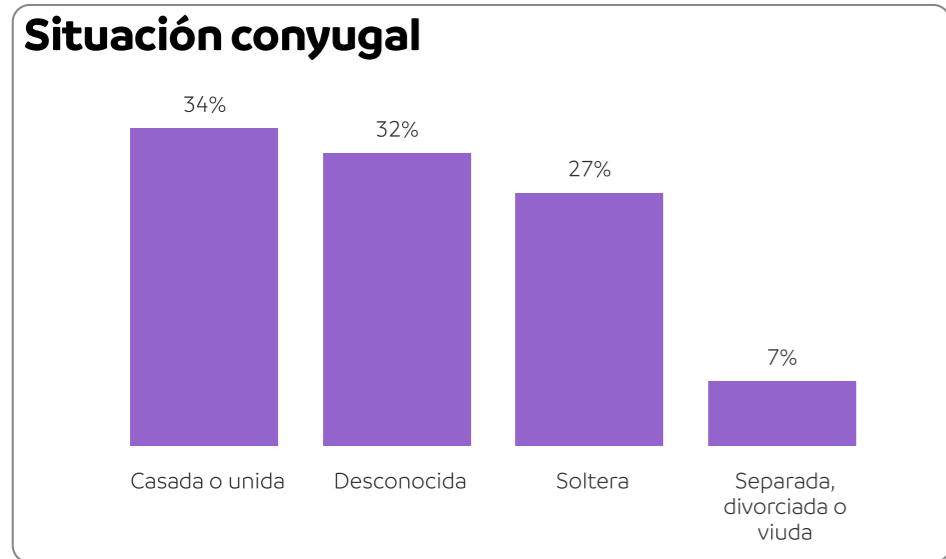
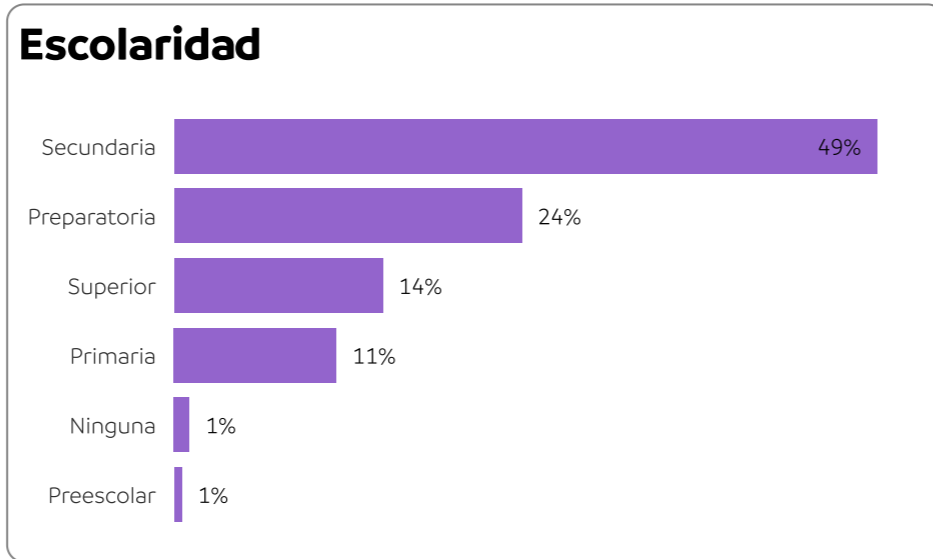
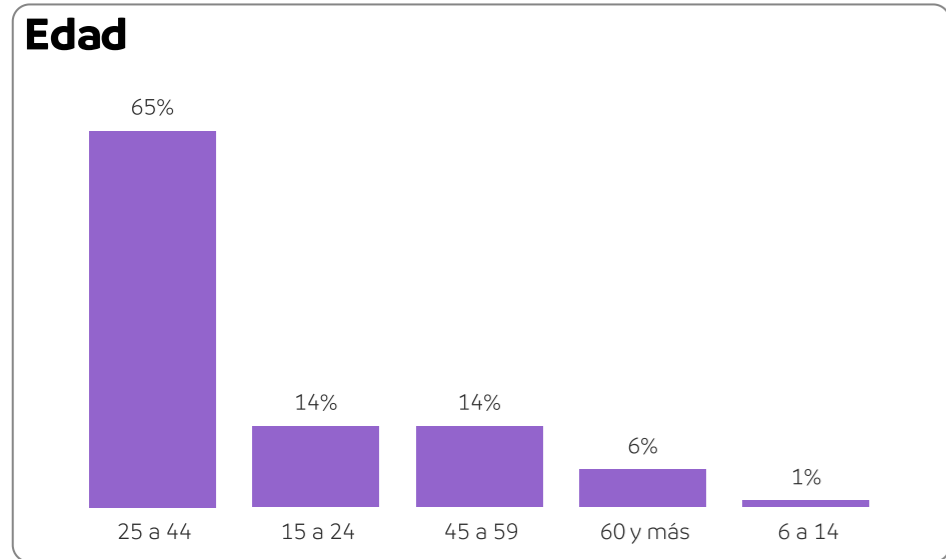
No hay registros en el periodo



San Nicolás de los Garza

Perfil de la persona en situación de violencia

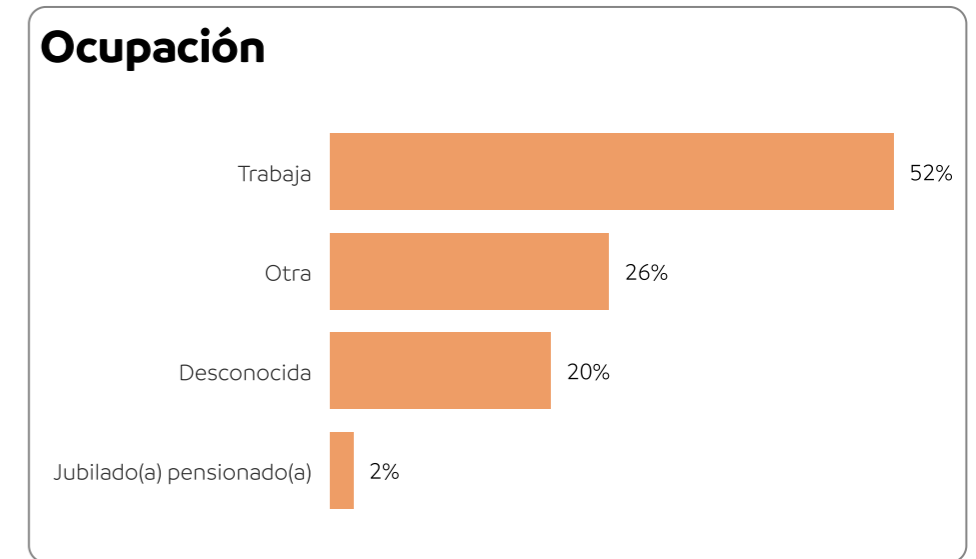
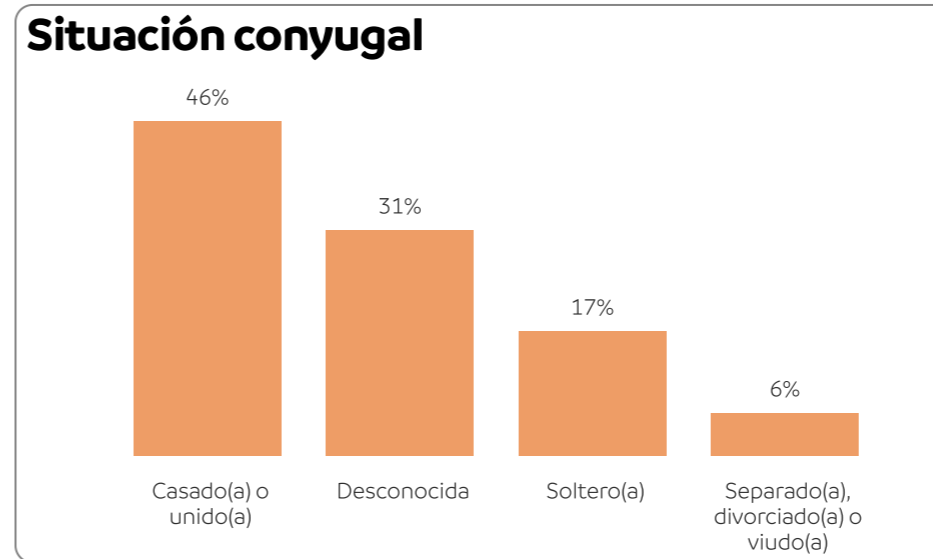
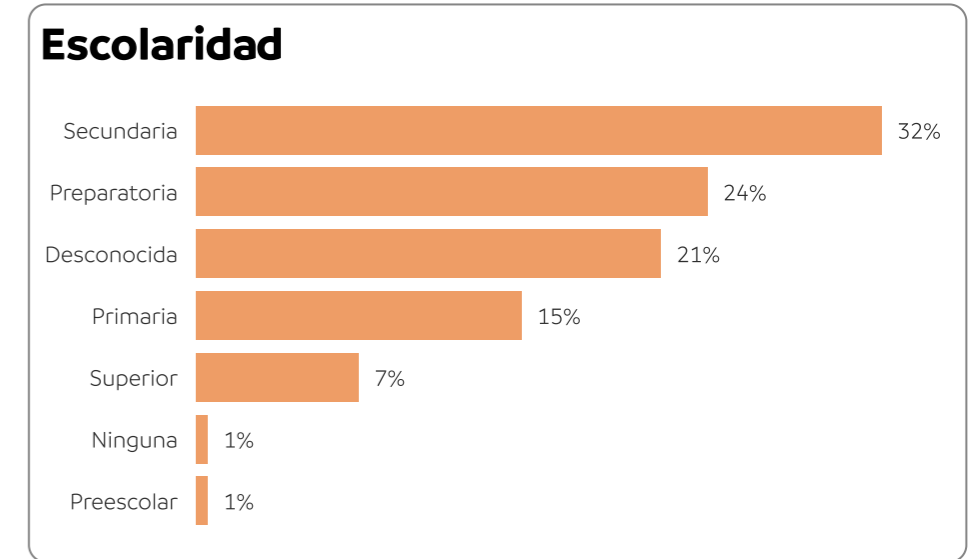
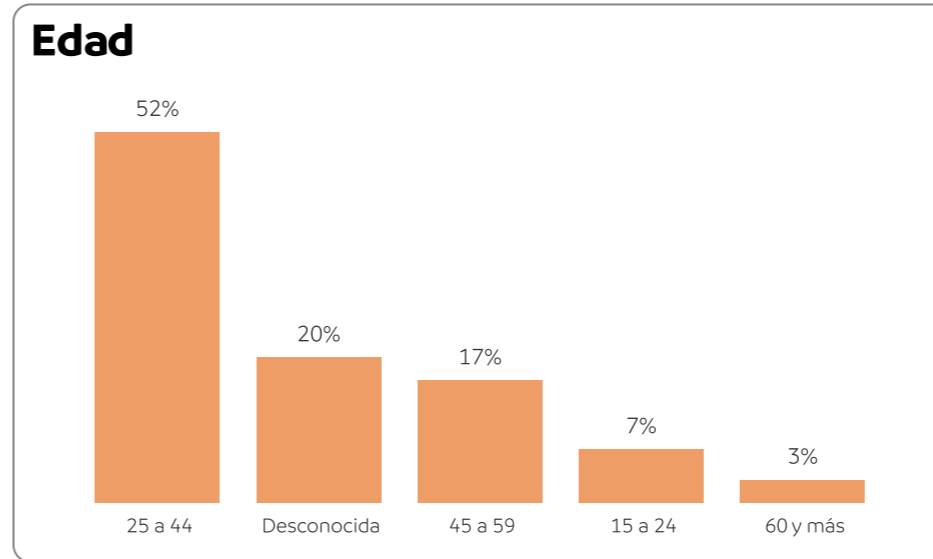
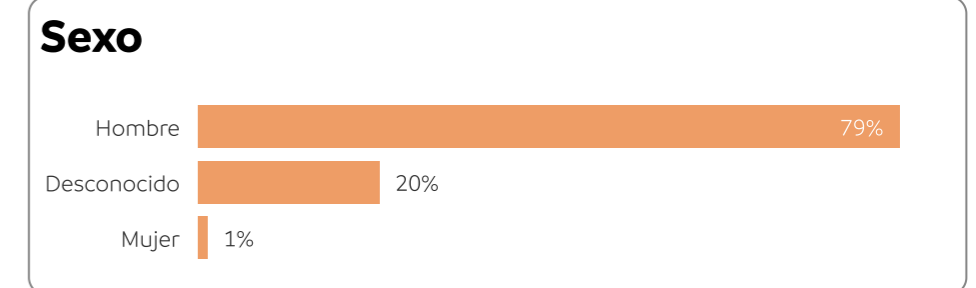
187
Mujeres en situación de violencia (EUV)



En San Nicolás de los Garza de enero a junio de 2024, se capturaron 187 casos de mujeres en situación de violencia. Al analizar el perfil de las personas afectadas, se encontró que la mayoría de ellas se encuentran en el grupo de edad de 25 a 44 años, tienen escolaridad de nivel secundaria, están casadas o en unión libre y dedican su tiempo principalmente al trabajo ya sea dentro o fuera del hogar.

Perfil de la persona agresora

187
Personas agresoras



En 2024, al mes de junio, se capturó a 187 personas por violentar mujeres. Al analizar el perfil de los agresores, se encontró que, en su mayoría, son hombres, pertenecen al rango de edad de 25 a 44 años, tienen escolaridad de nivel secundaria, están casados(as) o en unión libre y se dedican a trabajar.

San Nicolás de los Garza

En San Nicolás de los Garza, de enero a junio del 2024, las mujeres se enfrentaron principalmente a violencia psicológica en el ámbito familiar. También se resalta que, en la mayoría de los casos, el responsable de la violencia de género contra la mujer es su cónyuge o pareja y se detecta que los domingos son los días en los que se registraron más casos de violencia.

Durante este periodo no se capturaron órdenes de protección; sin embargo, se capturaron 5 servicios, en su mayoría legales y/o jurídicos.

Asimismo, se observa que durante este periodo no se capturaron casos de feminicidio.

Casos de violencia por tipo y modalidad

	Económica	Física	Patrimonial	Psicológica	Sexual	Otro
Institucional	0	1	0	1	1	0
Familiar	68	94	42	142	14	35
Comunitaria	6	16	3	21	3	16
Total	74	111	45	164	18	51

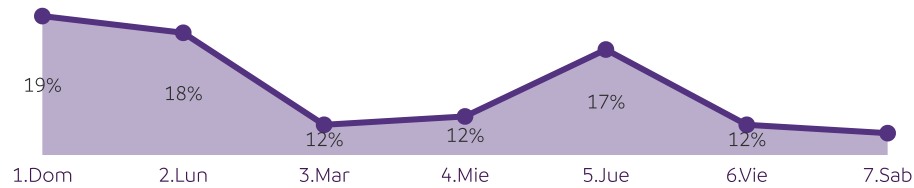
Órdenes de protección:

No hay registros en el periodo

Número de feminicidios

0

Captura de casos por día de la semana



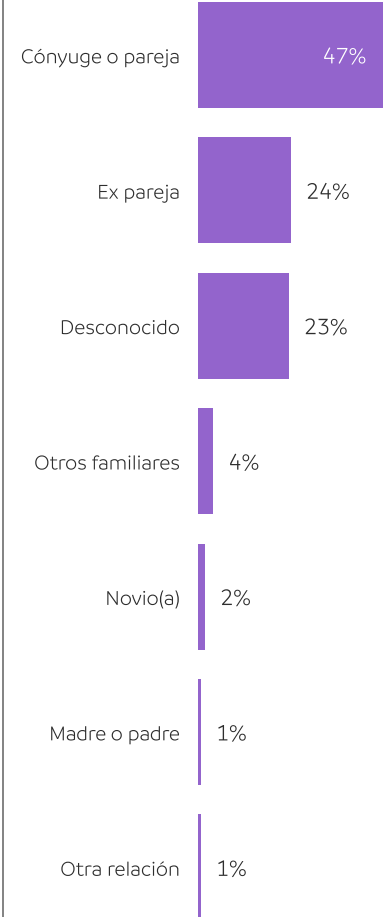
Servicios brindados:

5

Legales y/o jurídicos

100%

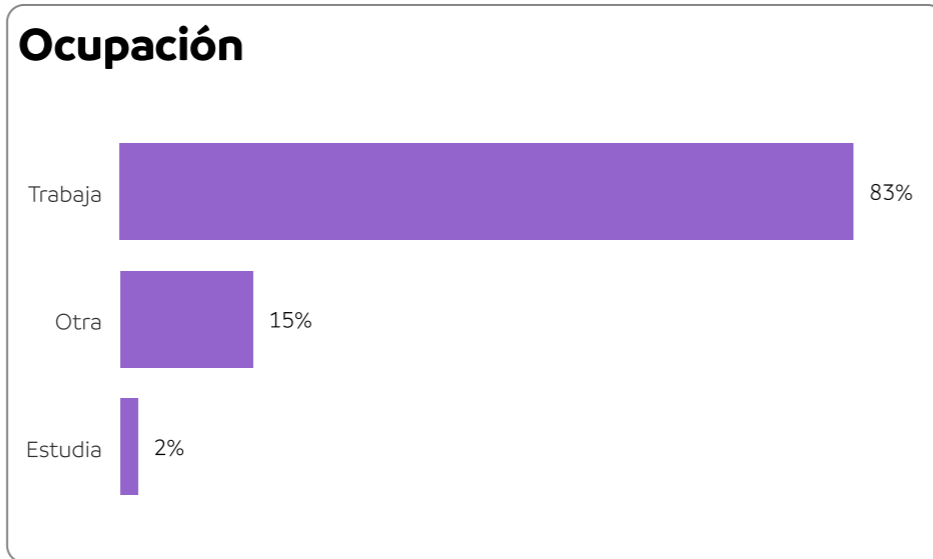
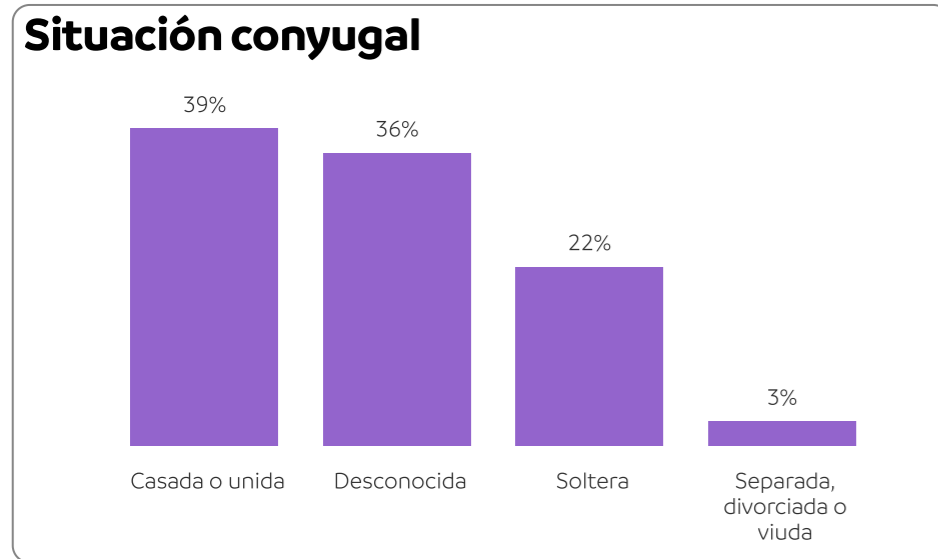
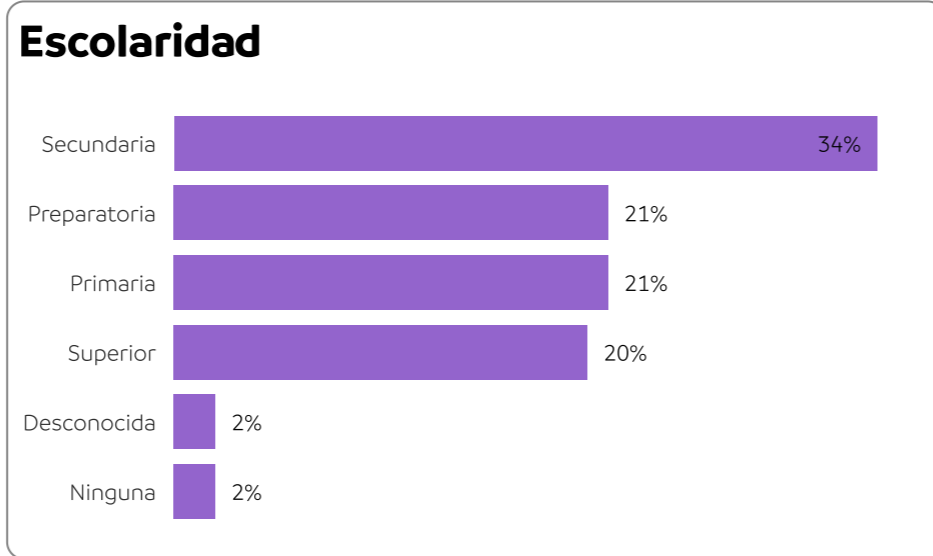
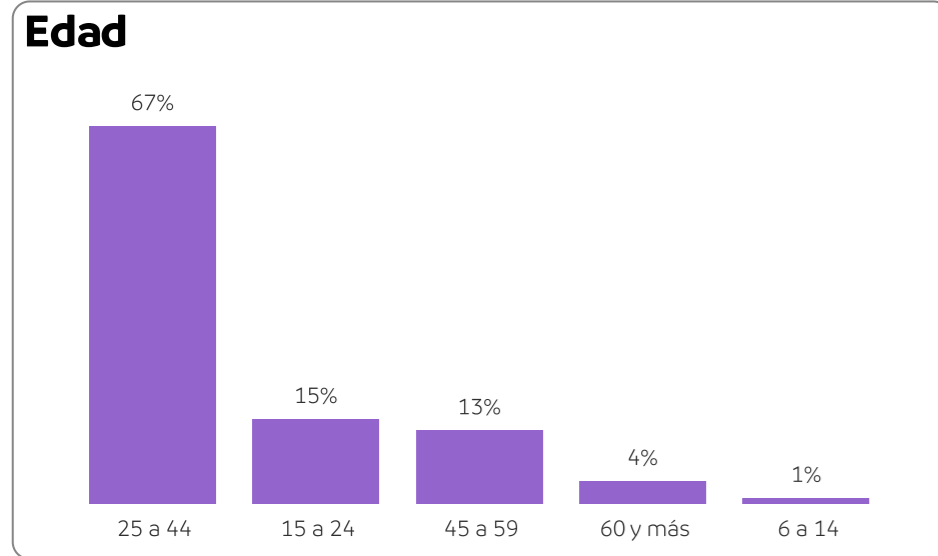
Vínculo entre la persona en situación de violencia y la persona agresora



San Pedro Garza García

Perfil de la persona en situación de violencia

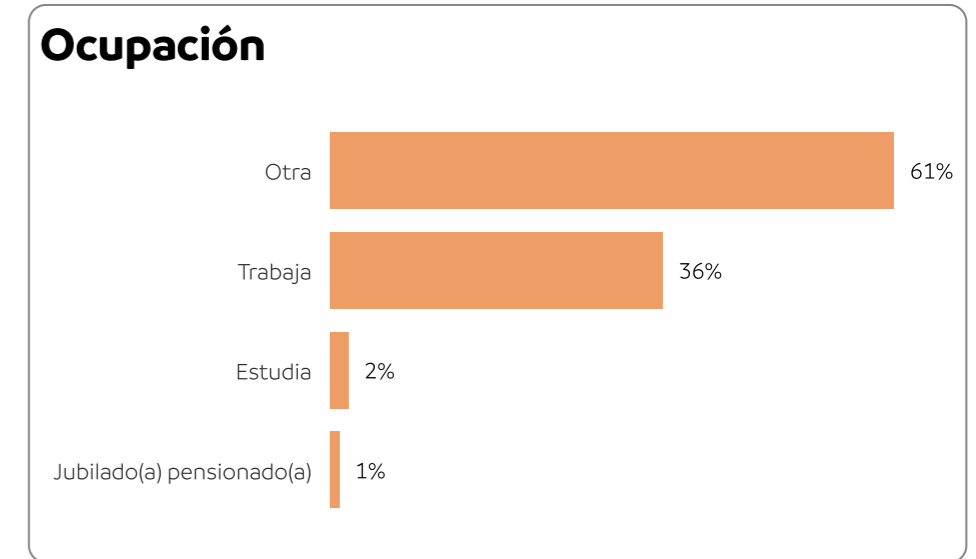
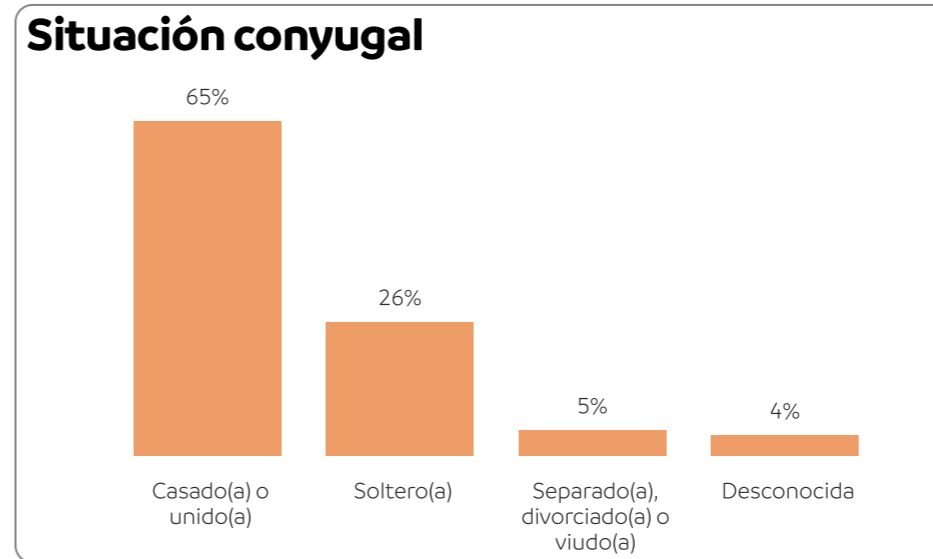
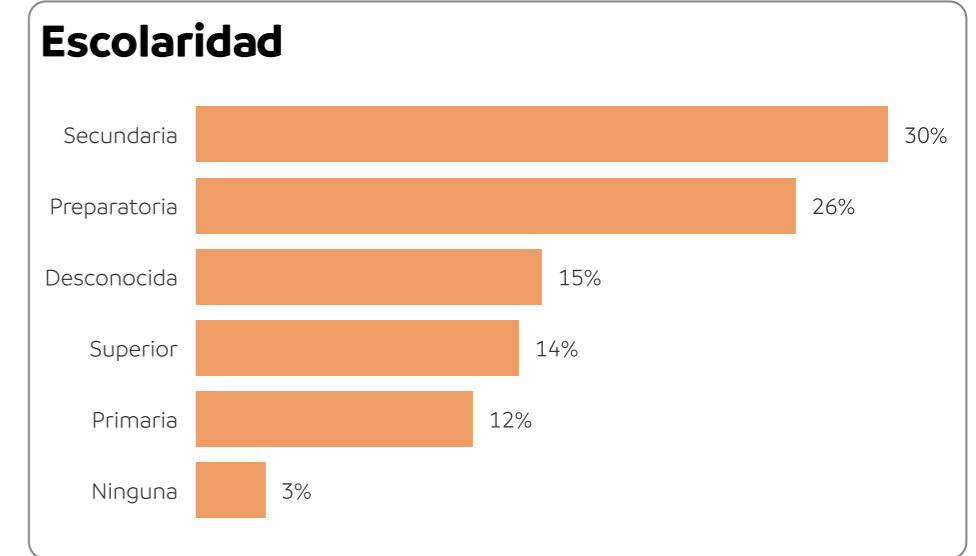
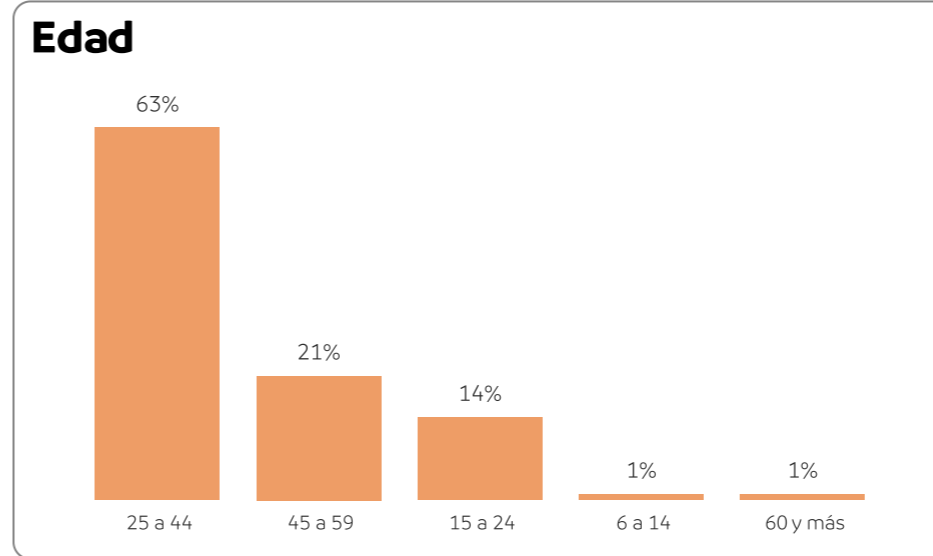
100
Mujeres en situación de violencia (EUV)



En San Pedro garza García de enero a junio de 2024, se capturaron 100 casos de mujeres en situación de violencia. Al analizar el perfil de las personas afectadas, se encontró que la mayoría de ellas se encuentran en el grupo de edad de 25 a 44 años, tienen escolaridad de nivel secundaria, están casadas o en unión libre y dedican su tiempo principalmente al trabajo ya sea dentro o fuera del hogar.

Perfil de la persona agresora

100
Personas agresoras



En 2024, al mes de junio, se capturó a 100 personas por violentar mujeres. Al analizar el perfil de los agresores, se encontró que, en su mayoría, son hombres, pertenecen al rango de edad de 25 a 44 años, tienen escolaridad de nivel secundaria y están casados(as) o en unión libre. Se desconoce la mayor parte de la información respecto a su ocupación; sin embargo, se sabe que el 36% se dedican a trabajar.

San Pedro Garza García

En San Pedro garza García, de enero a junio del 2024, las mujeres se enfrentaron principalmente a violencia psicológica en el ámbito familiar. También se resalta que, en la mayoría de los casos, el responsable de la violencia de género contra la mujer es su cónyuge o pareja y se detecta que los domingos son los días en los que se registraron más casos de violencia.

Durante este periodo no se capturaron órdenes de protección y no se capturaron servicios brindados a mujeres.

Asimismo, se observa que durante este periodo no se capturaron casos de feminicidio.

Casos de violencia por tipo y modalidad

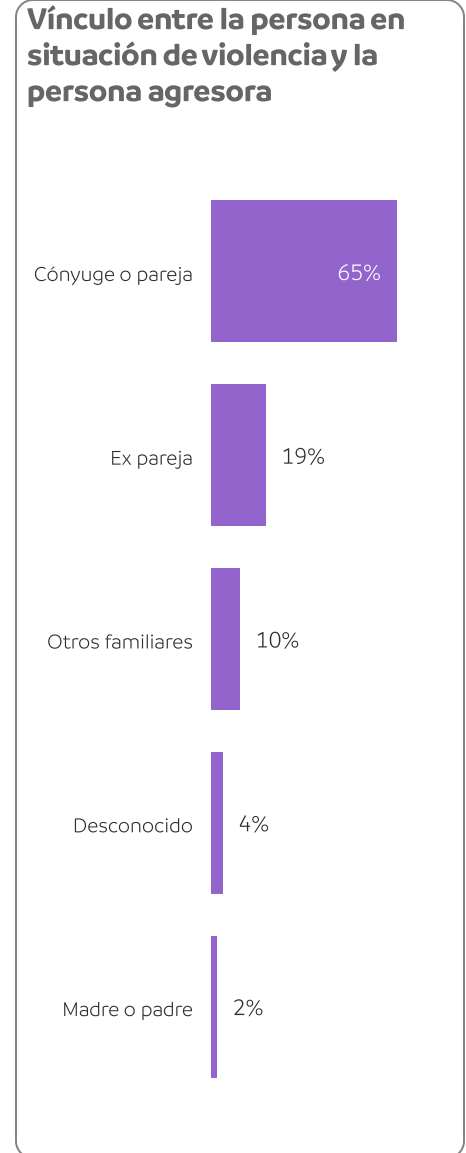
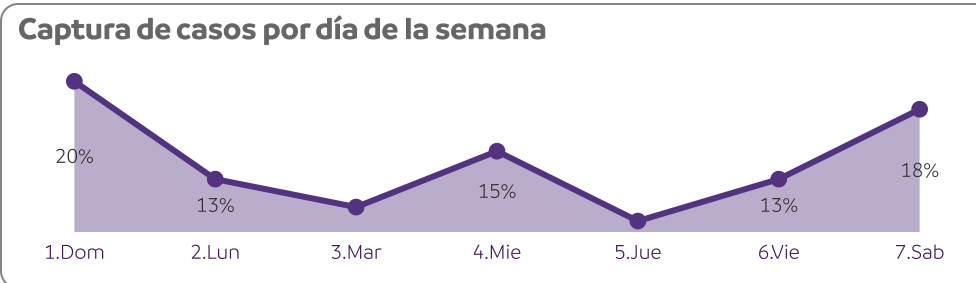
-	Económica	Física	Patrimonial	Psicológica	Sexual	Otro
Familiar	0	65	10	67	2	0
Total	0	65	10	67	2	0

Servicios brindados:

No hay registros en el periodo

Órdenes de protección:

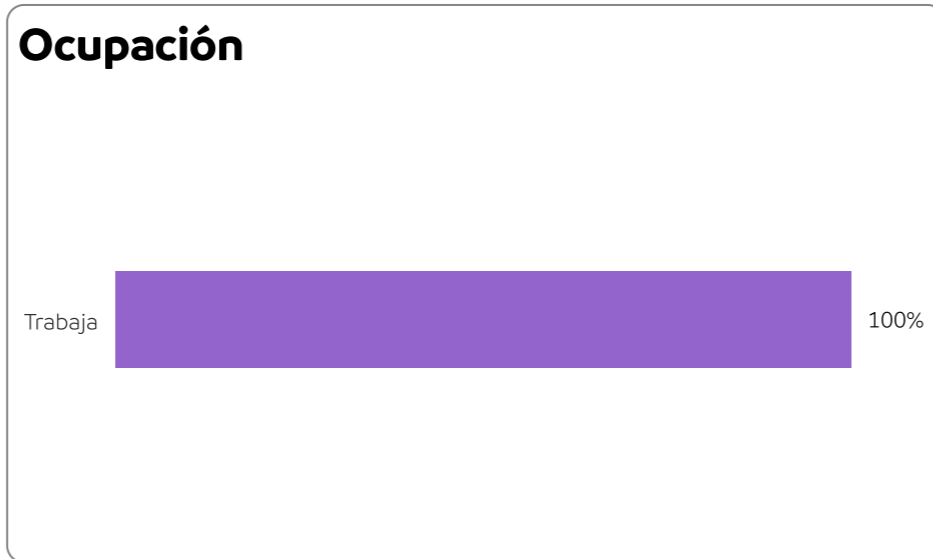
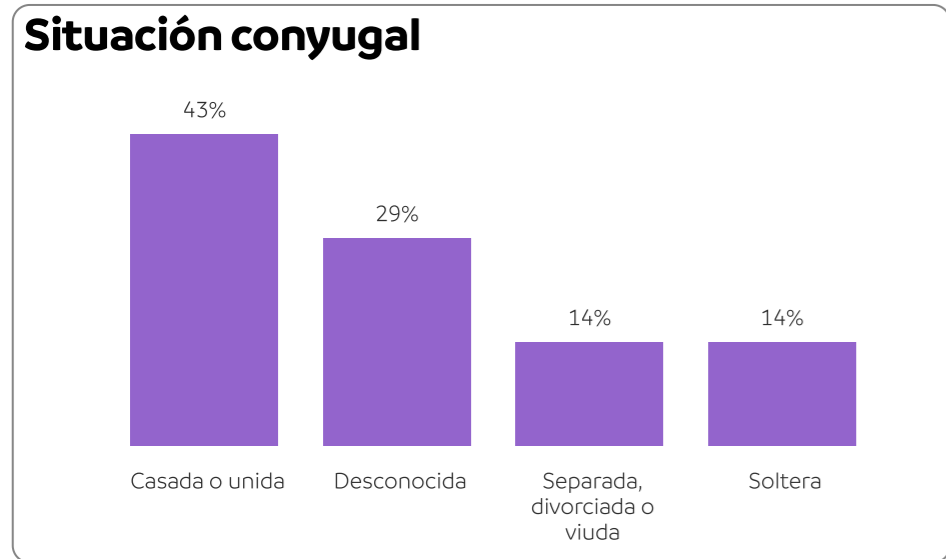
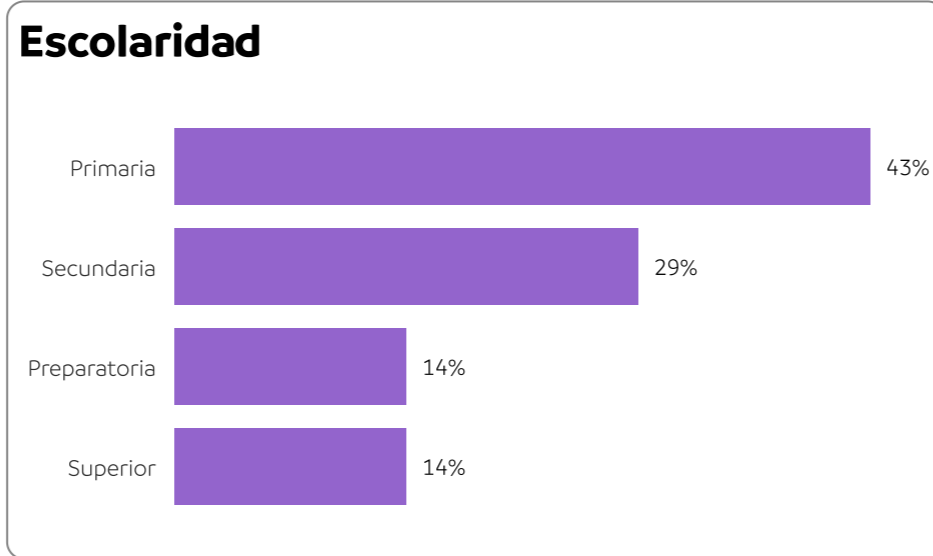
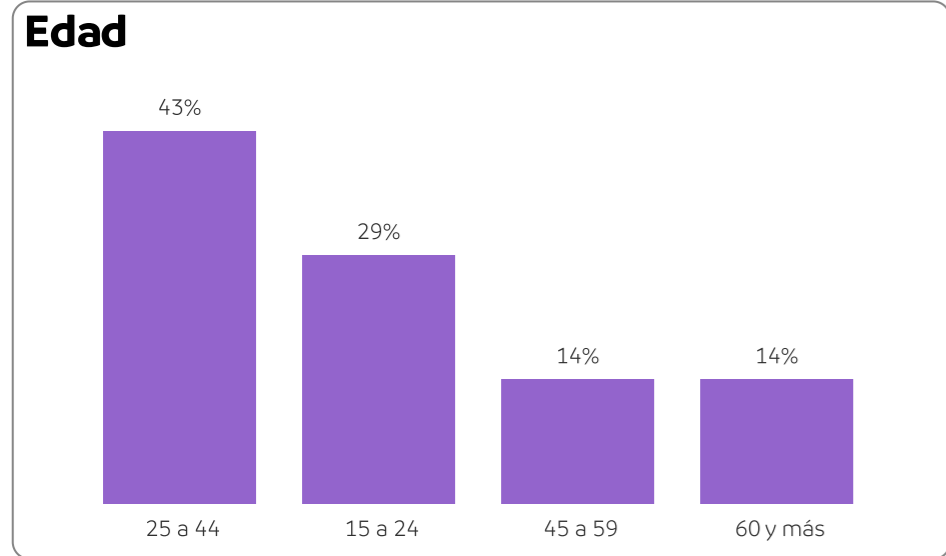
No hay registros en el periodo



Santiago

Perfil de la persona en situación de violencia

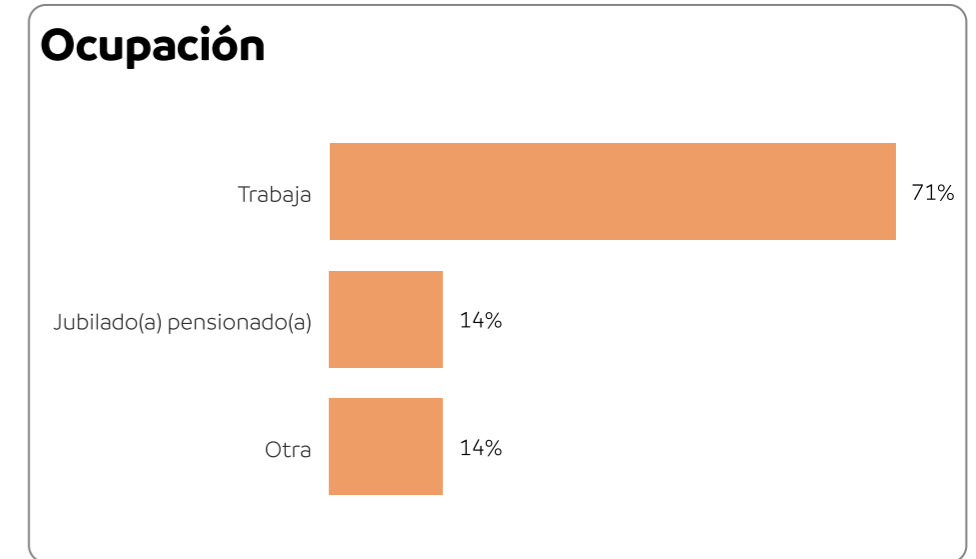
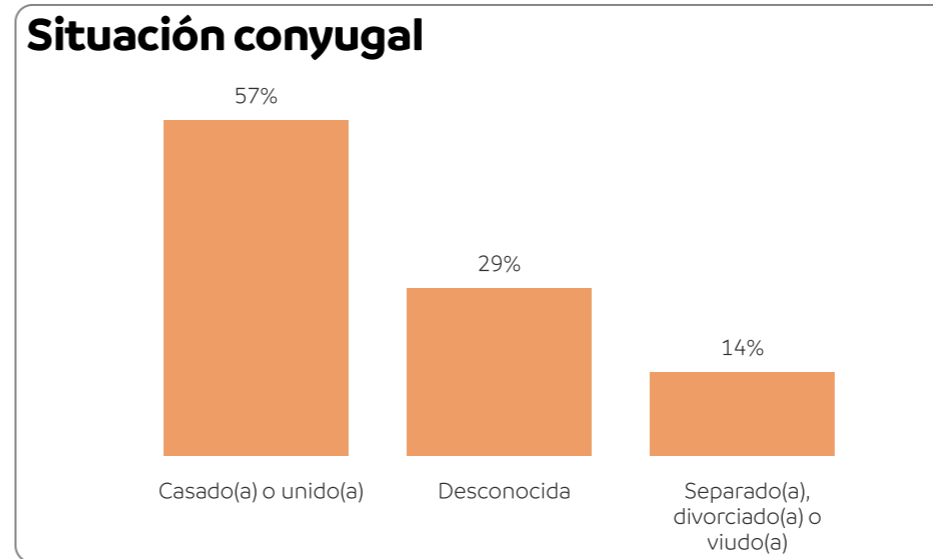
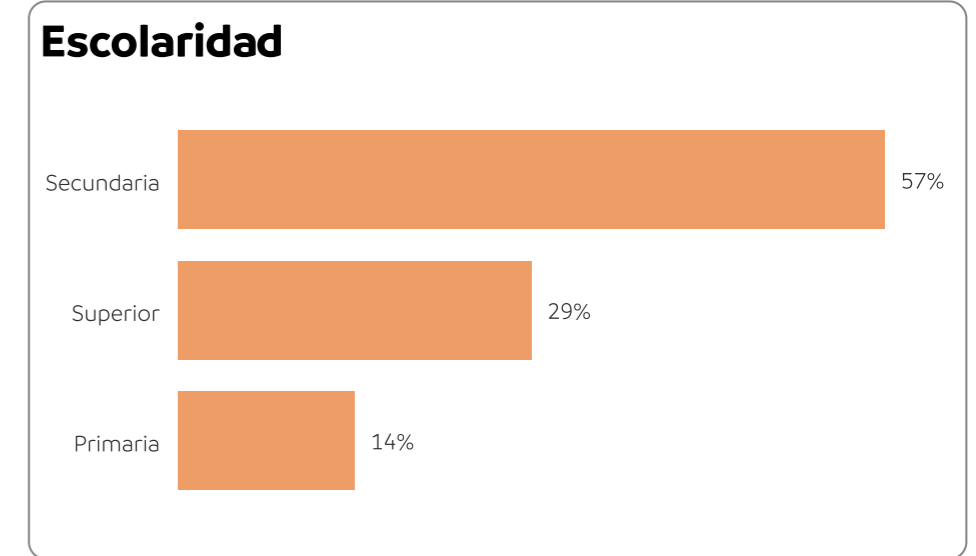
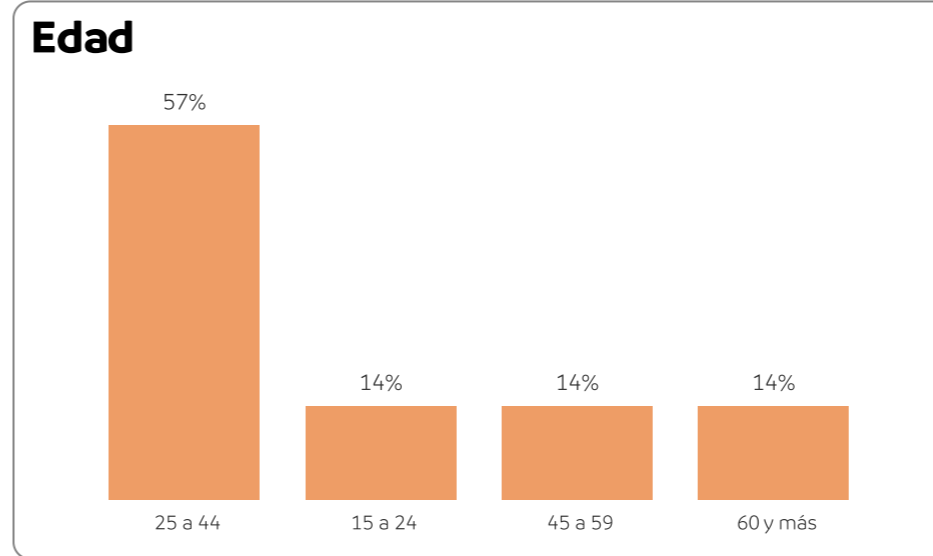
7
Mujeres en situación de violencia (EUV)



En Santiago de enero a junio de 2024, se capturaron 7 casos de mujeres en situación de violencia. Al analizar el perfil de las personas afectadas, se encontró que la mayoría de ellas se encuentran en el grupo de edad de 25 a 44 años, tienen escolaridad de nivel primaria, están casadas o en unión libre y dedican su tiempo principalmente al trabajo ya sea dentro o fuera del hogar.

Perfil de la persona agresora

7
Personas agresoras



En 2024, al mes de junio, se capturó a 7 personas por violentar mujeres. Al analizar el perfil de los agresores, se encontró que, en su mayoría, son hombres, pertenecen al rango de edad de 25 a 44 años, tienen escolaridad de nivel secundaria, están casados(as) o en unión libre y se dedican a trabajar.

Santiago

En Santiago, de enero a junio del 2024, las mujeres se enfrentaron principalmente a violencia psicológica en el ámbito familiar. También se resalta que, en la mayoría de los casos, el responsable de la violencia de género contra la mujer es su cónyuge o pareja y se detecta que los miércoles son los días en los que se registraron más casos de violencia.

Durante este periodo no se capturaron órdenes de protección; sin embargo, se capturaron 5 servicios, en su mayoría legales y/o jurídicos.

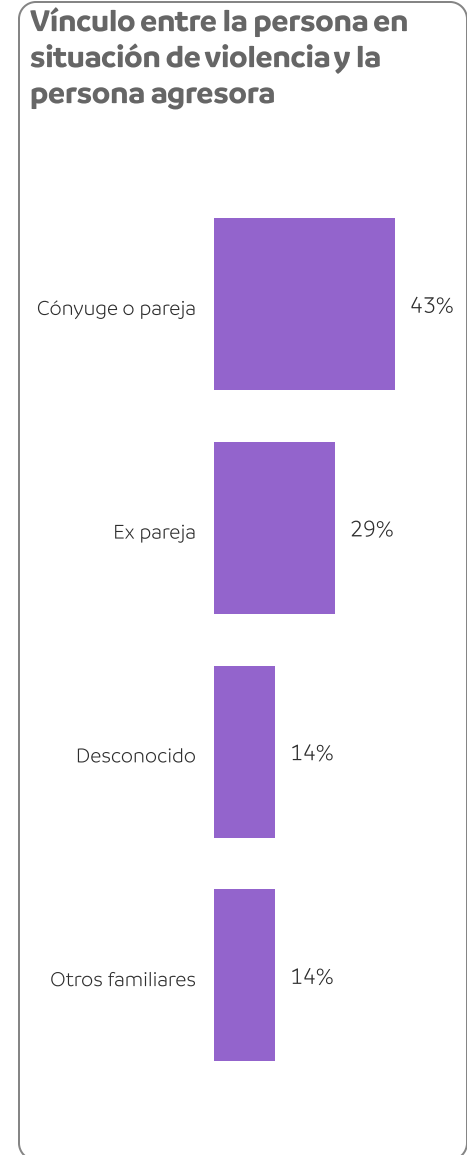
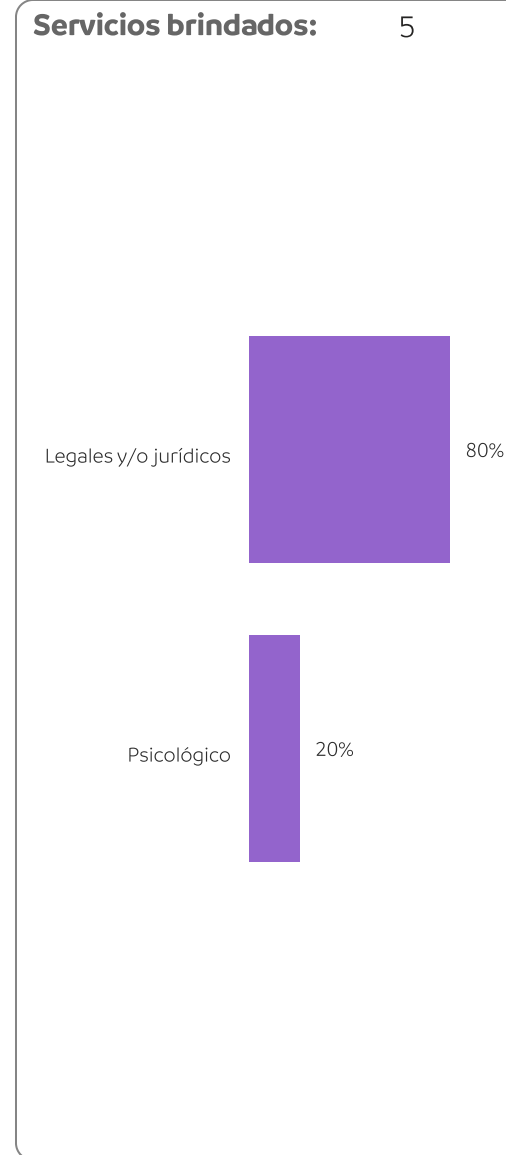
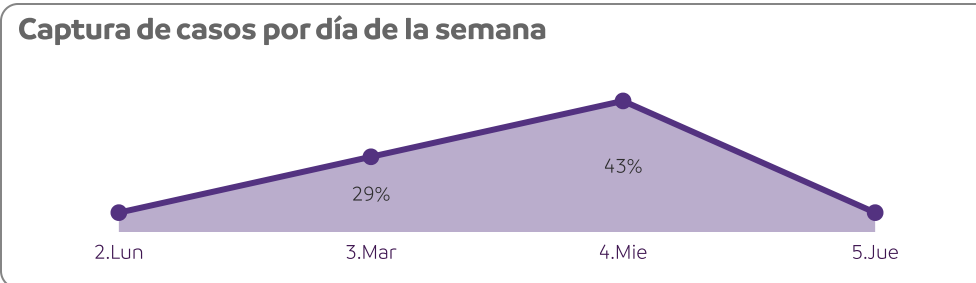
Asimismo, se observa que durante este periodo no se capturaron casos de feminicidio.

Casos de violencia por tipo y modalidad

-	Económica	Física	Patrimonial	Psicológica	Sexual	Otro
Familiar	6	4	2	7	0	0
Total	6	4	2	7	0	0

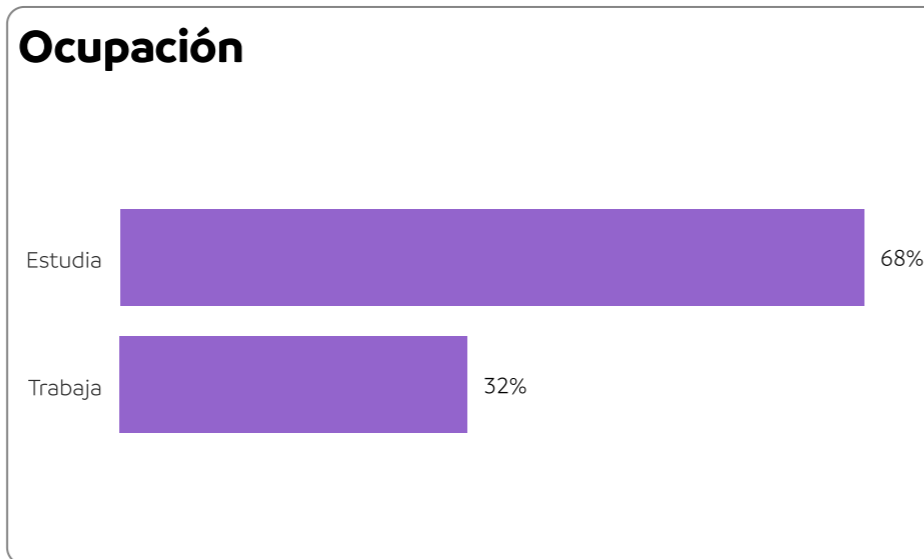
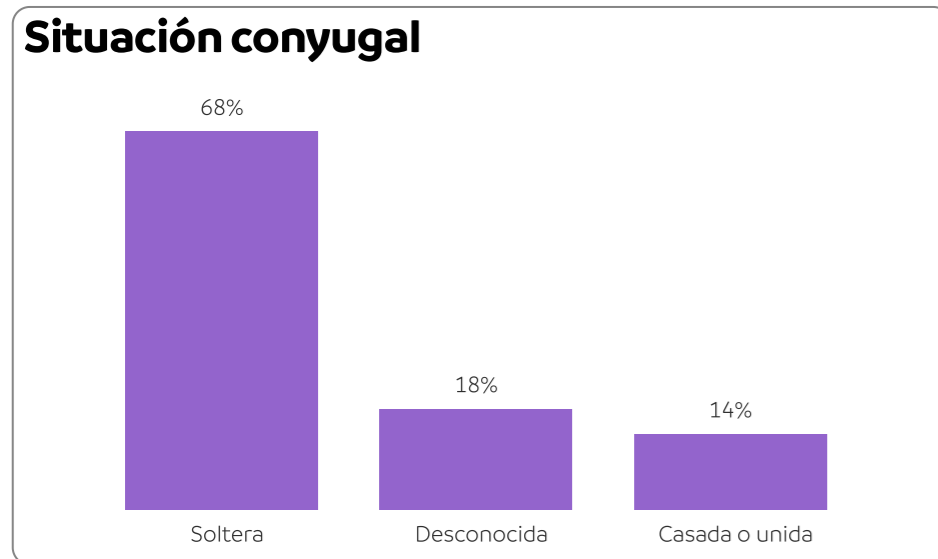
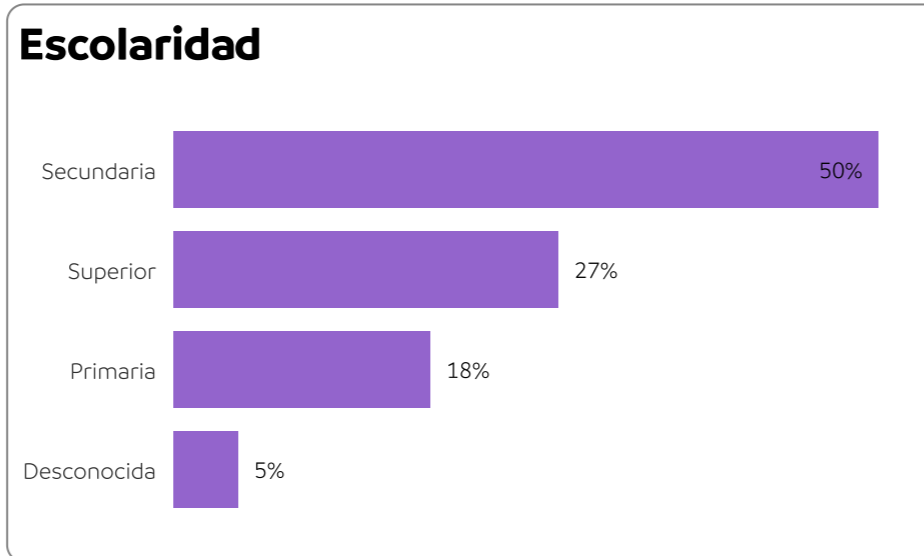
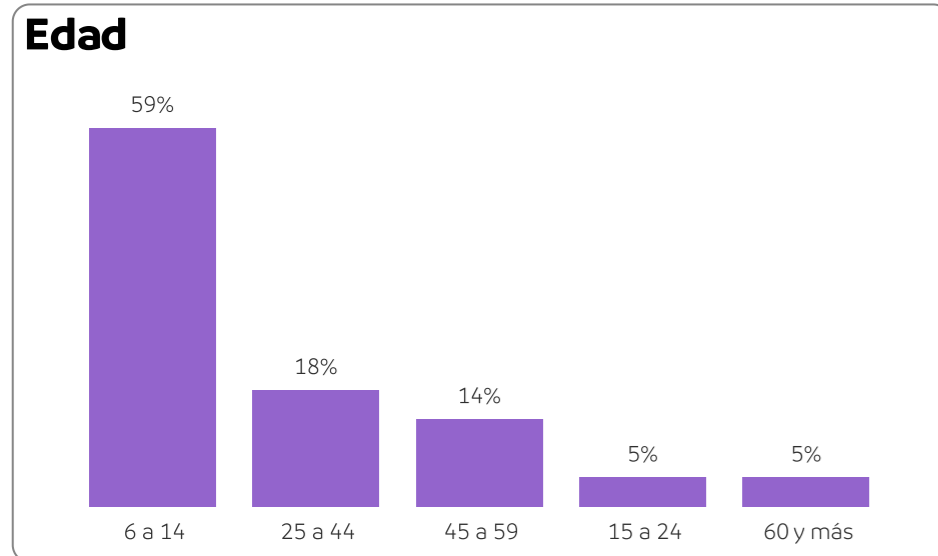

Órdenes de protección:

No hay registros en el periodo



Perfil de la persona en situación de violencia

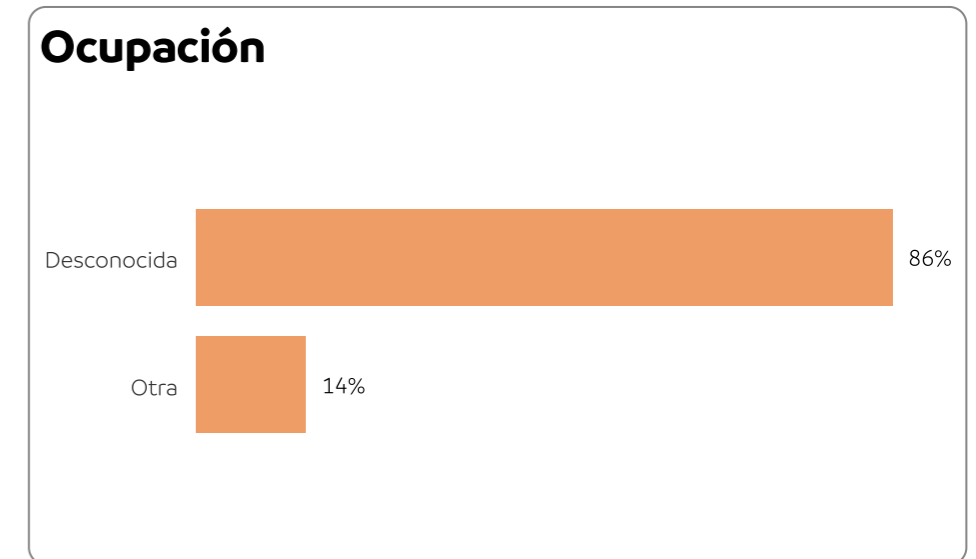
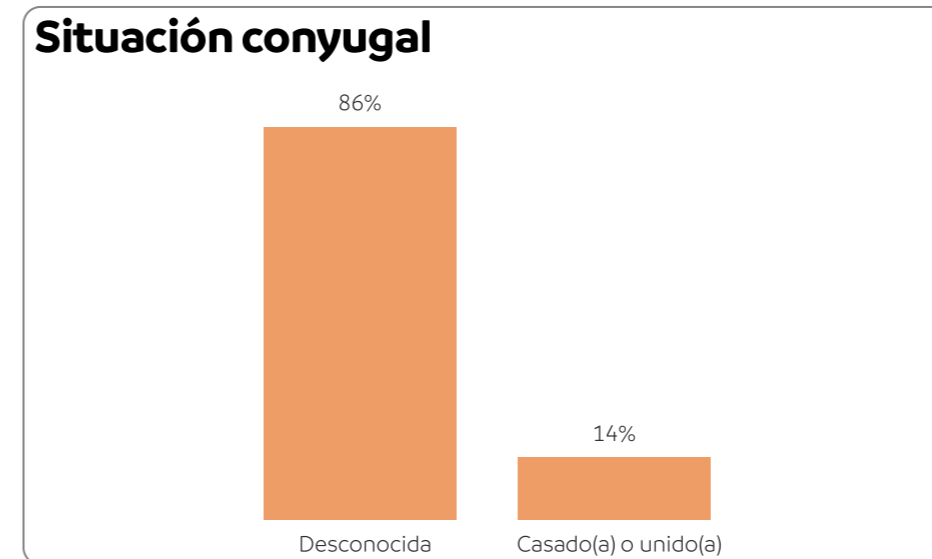
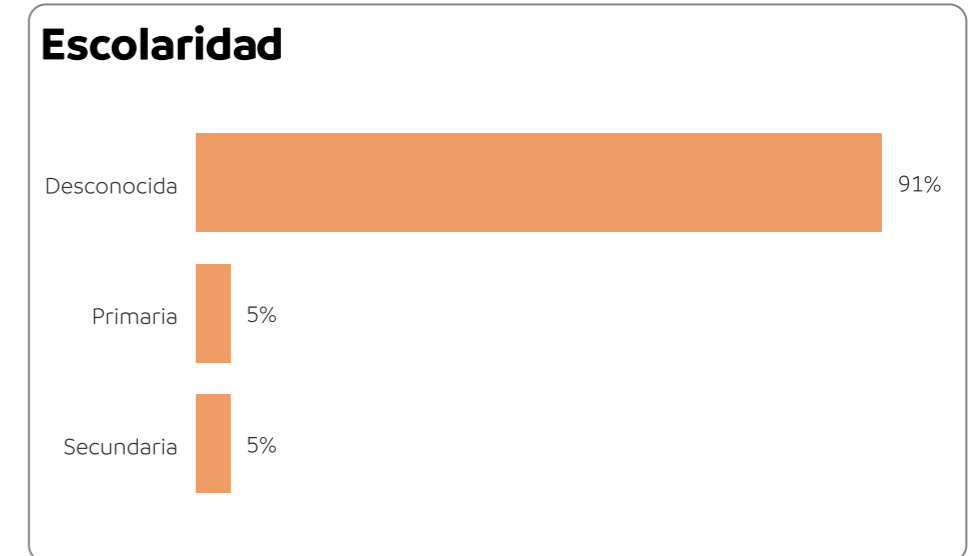
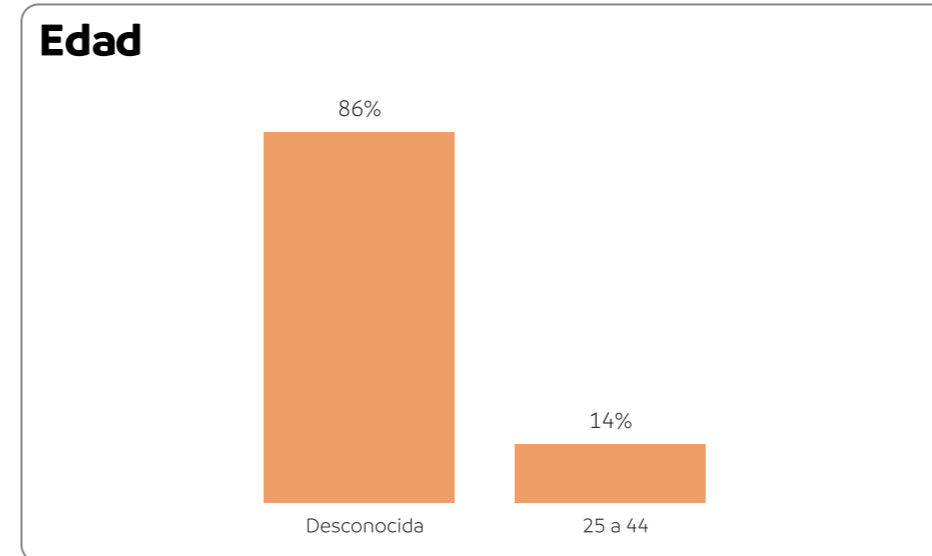
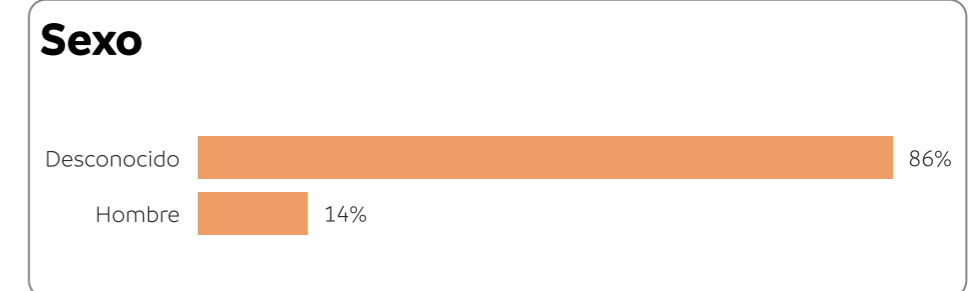
22
Mujeres en situación de violencia (EUV)



En Secretaría de Educación de enero a junio de 2024, se capturaron 22 casos de mujeres en situación de violencia. Al analizar el perfil de las personas afectadas, se encontró que la mayoría de ellas se encuentran en el grupo de edad de 6 a 14 años, tienen escolaridad de nivel secundaria, son solteras y dedican su tiempo principalmente al estudio.

Perfil de la persona agresora

22
Personas agresoras



En 2024, al mes de junio, se capturo a 22 personas por violentar mujeres. Se desconoce la mayor parte de la información de los agresores, con respecto a su genero, edad, escolaridad y situación conyugal; sin embargo, se sabe que el 14% son hombres, 14% pertenecen al rango de edad de 25 a 44 años, el 10% tienen escolaridad nivel primaria o secundaria y el 14% están casados(as) o en unión libre.

Secretaría de Educación

En Secretaría de Educación, de enero a junio del 2024, las mujeres se enfrentaron principalmente a violencia sexual en el ámbito familiar. También se resalta que el 14% de los responsables de la violencia de género contra la mujer es algún familiar y se detecta que los lunes son los días en los que se registraron más casos de violencia.

Durante este periodo no se capturaron órdenes de protección y no se capturaron servicios brindados a mujeres.

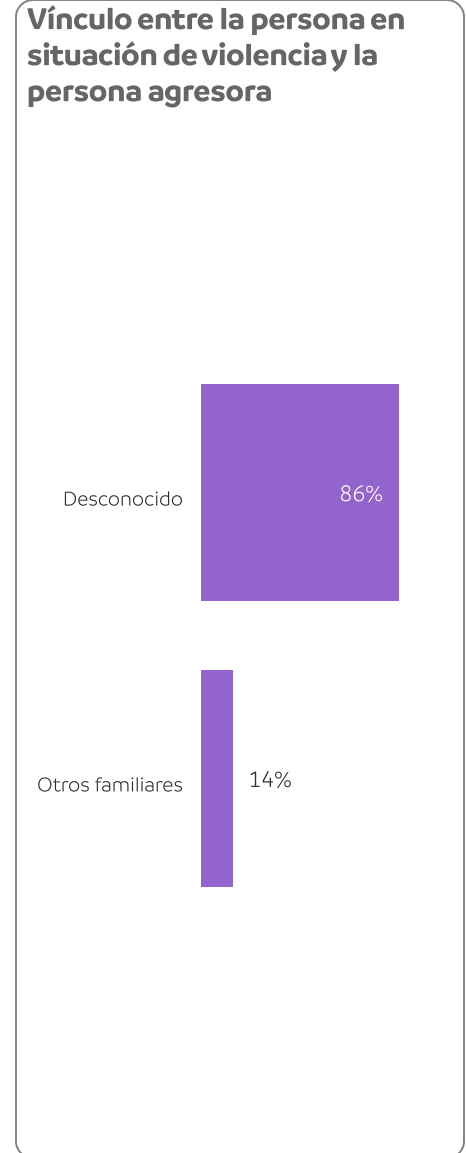
Asimismo, se observa que durante este periodo no se capturaron casos de feminicidio.

Casos de violencia por tipo y modalidad

-	Económica	Física	Patrimonial	Psicológica	Sexual	Otro
Laboral	0	1	0	6	0	0
Familiar	0	0	0	1	12	0
Escolar	0	0	0	1	2	0
Comunitaria	0	0	0	0	1	0
Total	0	1	0	8	15	0

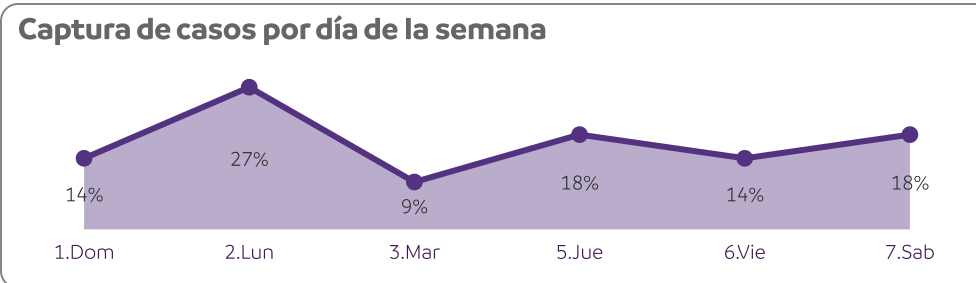
Servicios brindados:

No hay registros en el periodo



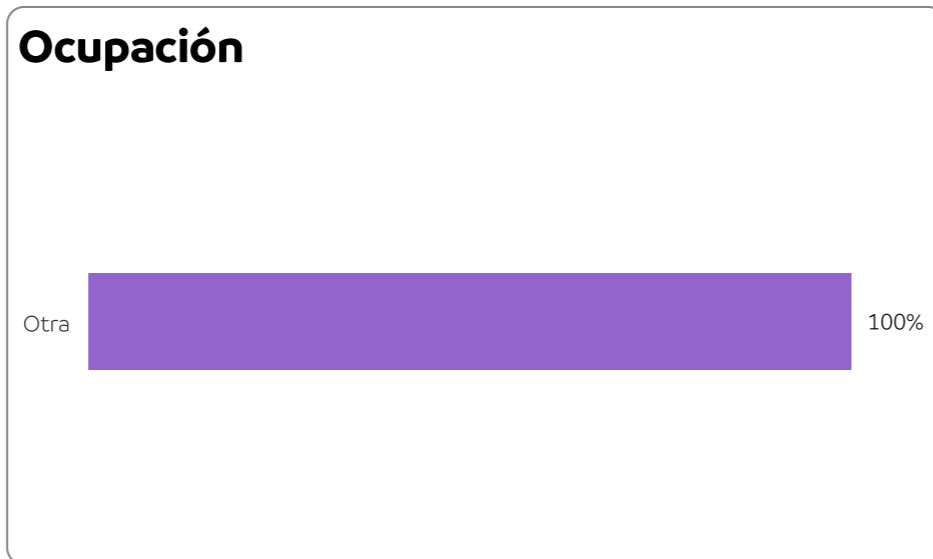
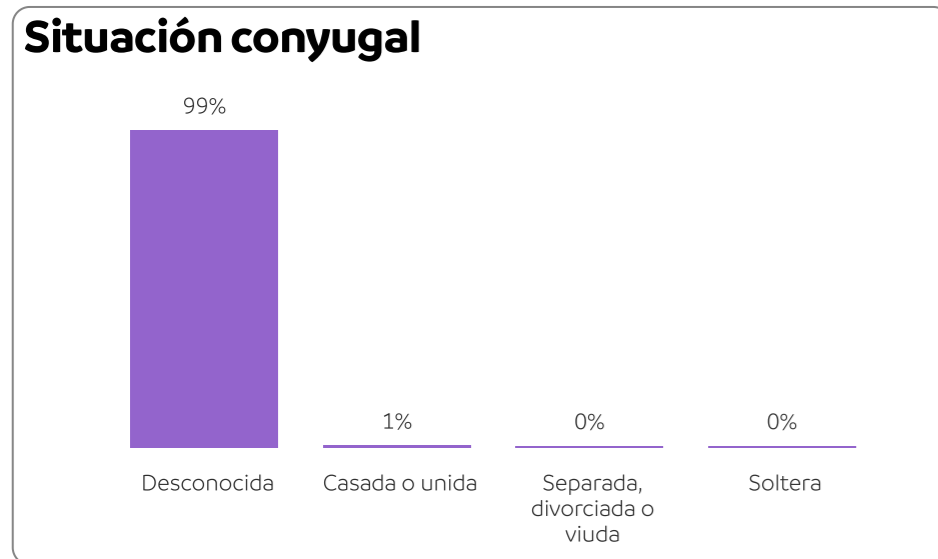
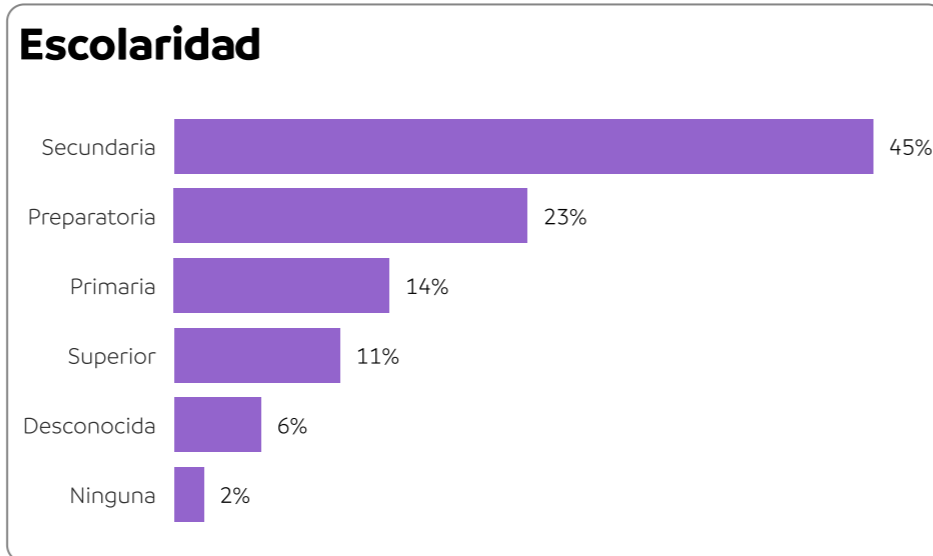
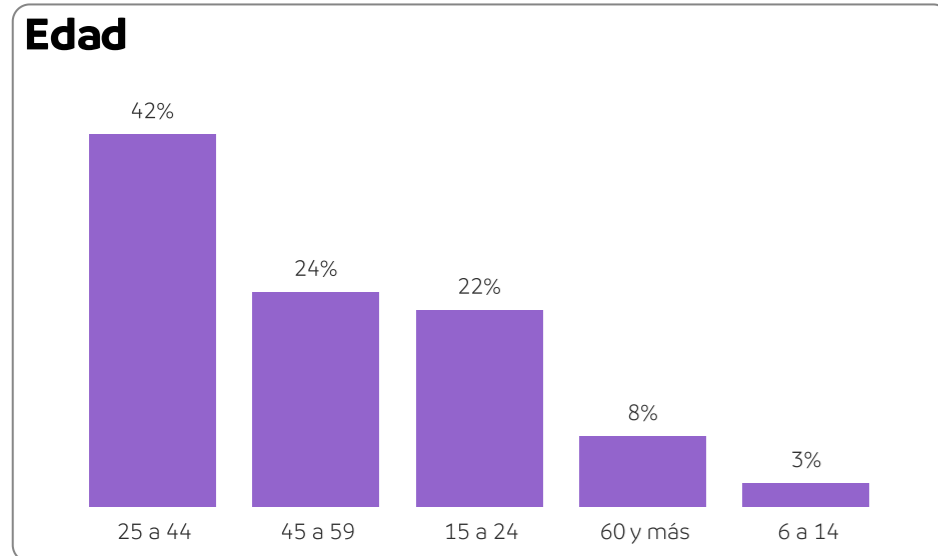
Órdenes de protección:

No hay registros en el periodo



Perfil de la persona en situación de violencia

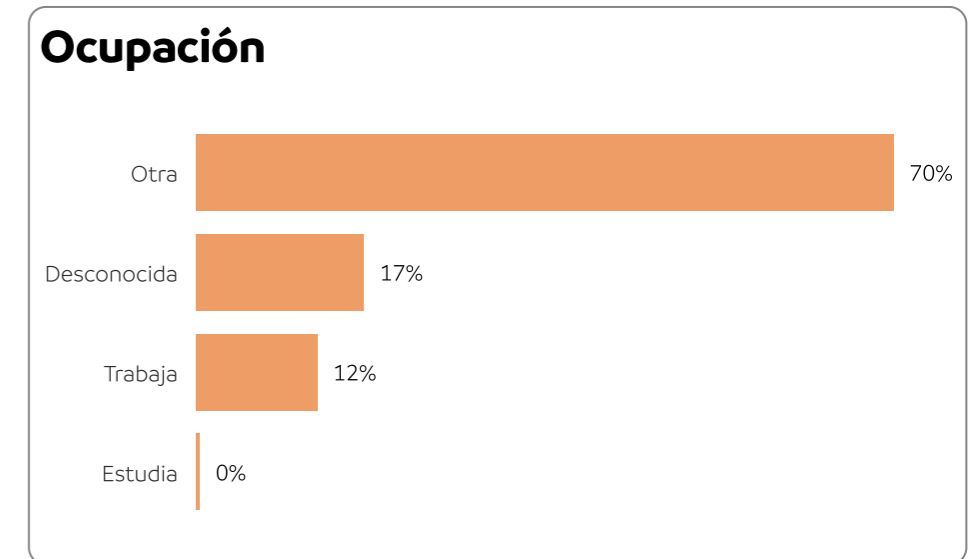
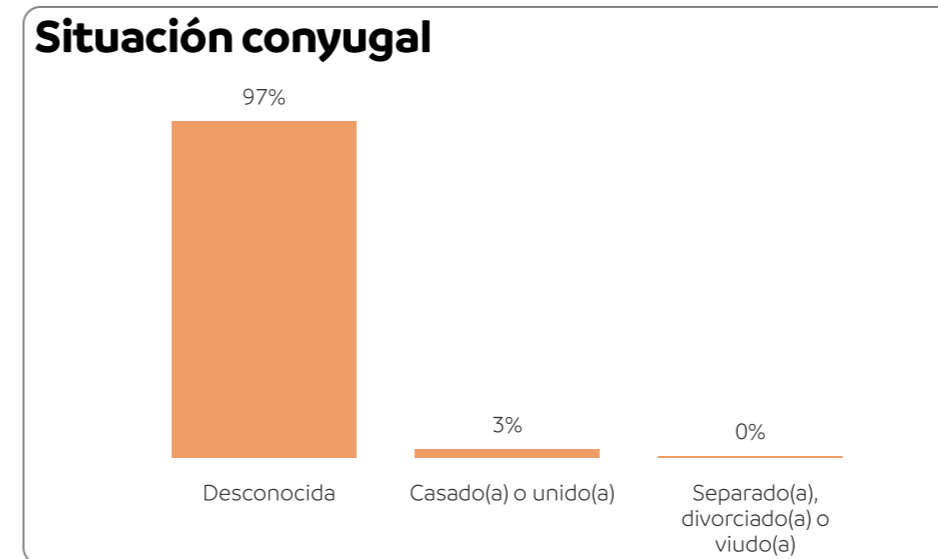
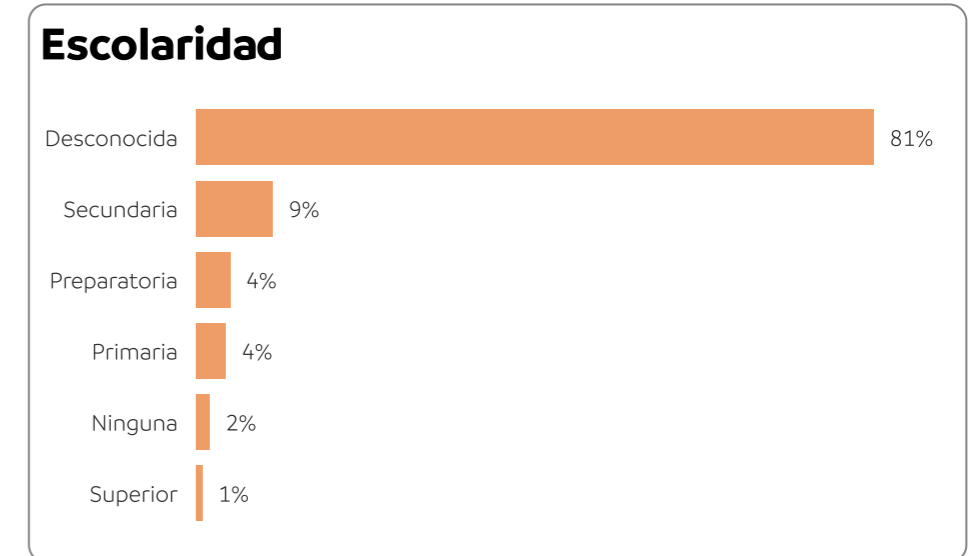
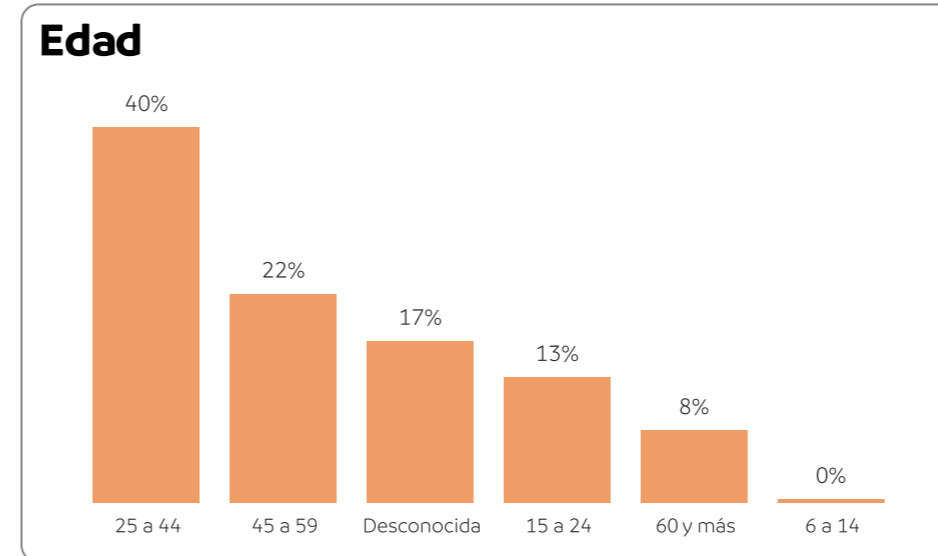
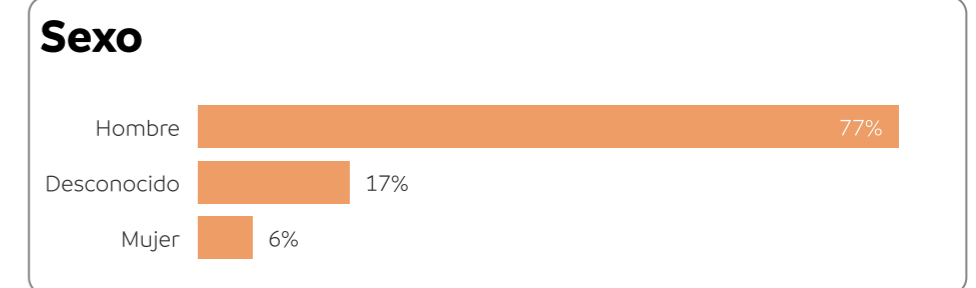
785
Mujeres en situación de violencia (EUV)



En Secretaría de Salud de enero a junio de 2024, se capturaron 785 casos de mujeres en situación de violencia. Al analizar el perfil de las personas afectadas, se encontró que la mayoría de ellas se encuentran en el grupo de edad de 25 a 44 años y tienen escolaridad de nivel secundaria. También, se observa que el 1% están casadas o en unión libre.

Perfil de la persona agresora

785
Personas agresoras



En 2024, al mes de junio, se capturó a 785 personas por violentar mujeres. Al analizar el perfil de los agresores, se encontró que, en su mayoría, son hombres y pertenecen al rango de edad de 25 a 44 años. Se desconoce la mayor parte de la información respecto a su escolaridad, situación conyugal y ocupación; sin embargo, se sabe que el 9% tienen escolaridad de nivel secundaria, el 3% están casados(as) o en unión libre y el 12% se dedican a trabajar.

Secretaría de Salud

En Secretaría de Salud, de enero a junio del 2024, las mujeres se enfrentaron principalmente a violencia psicológica en el ámbito familiar. También se resalta que, en la mayoría de los casos, el responsable de la violencia de género contra la mujer es su cónyuge o pareja y martes son los días en los que se registraron más casos de violencia.

Durante este periodo no se capturaron órdenes de protección; sin embargo, se capturaron 761 servicios, en su mayoría psicológicos.

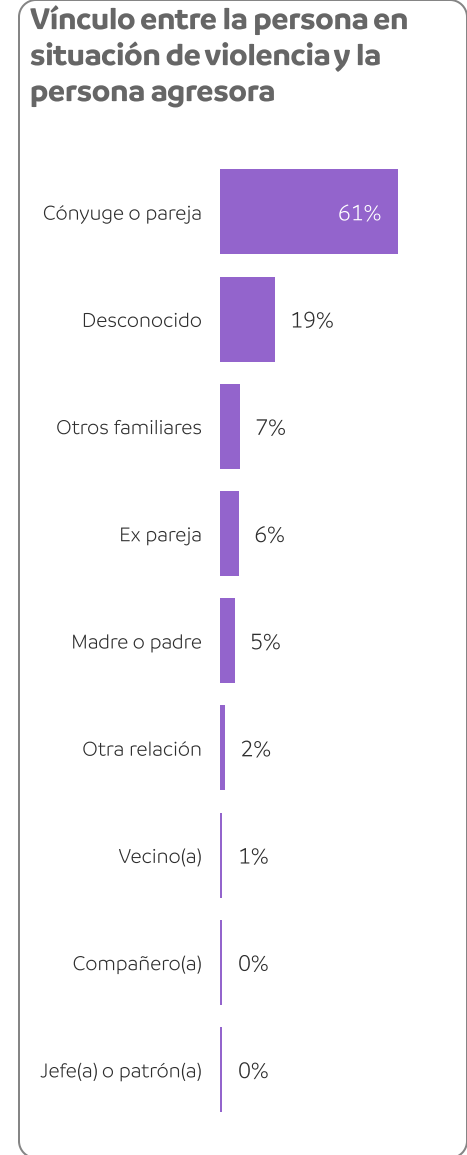
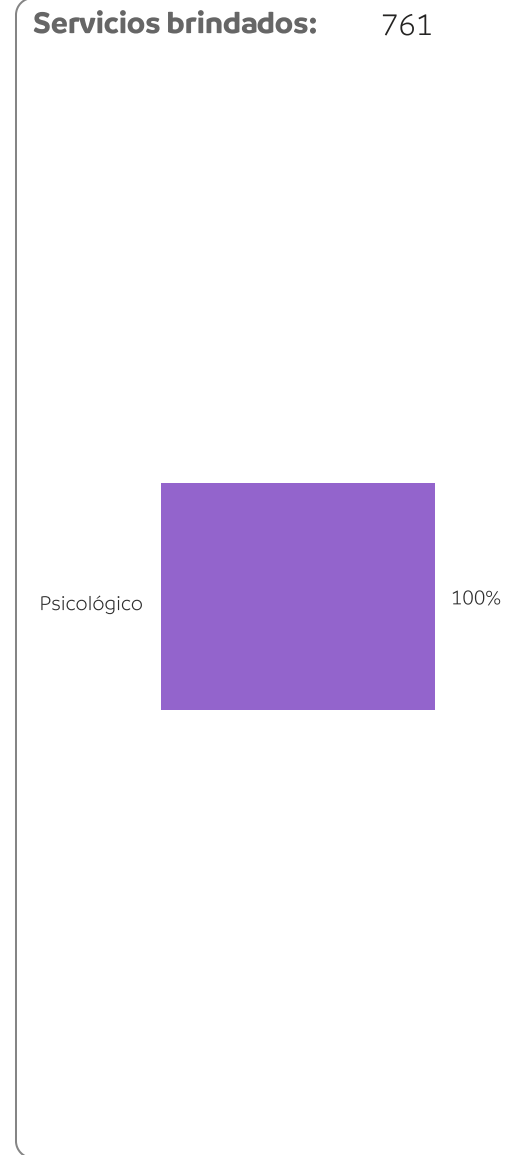
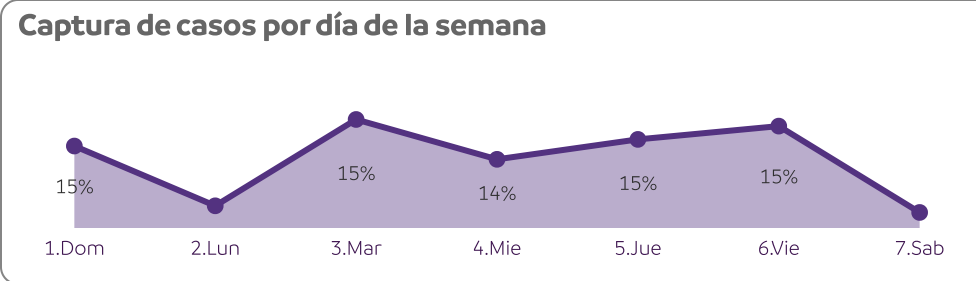
Asimismo, se observa que durante este periodo no se capturaron casos de feminicidio.

Casos de violencia por tipo y modalidad

-	Económica	Física	Patrimonial	Psicológica	Sexual	Otro
Laboral	0	0	0	1	0	0
Institucional	0	0	0	1	0	0
Familiar	121	184	113	683	127	1
Escolar	0	1	0	1	1	0
Comunitaria	0	0	0	2	6	0
Total	121	185	113	688	134	1

Órdenes de protección:

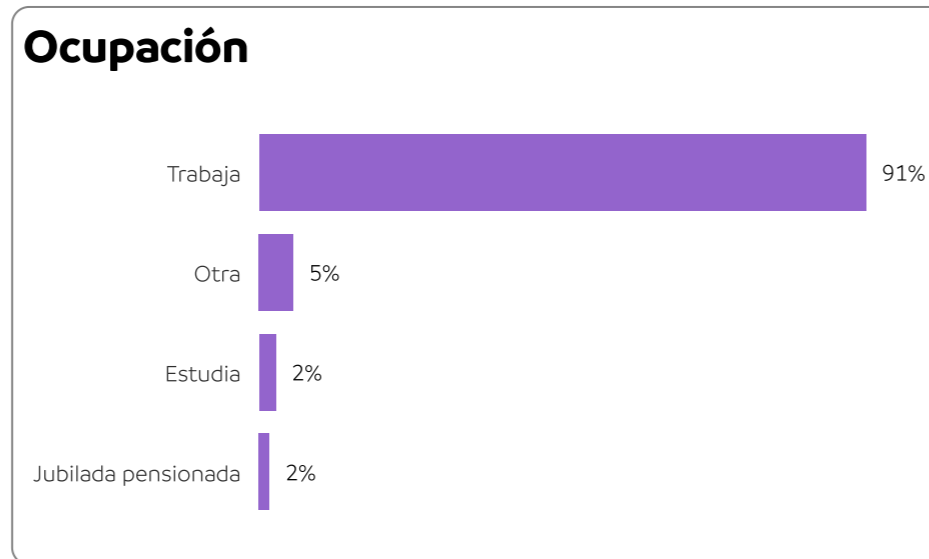
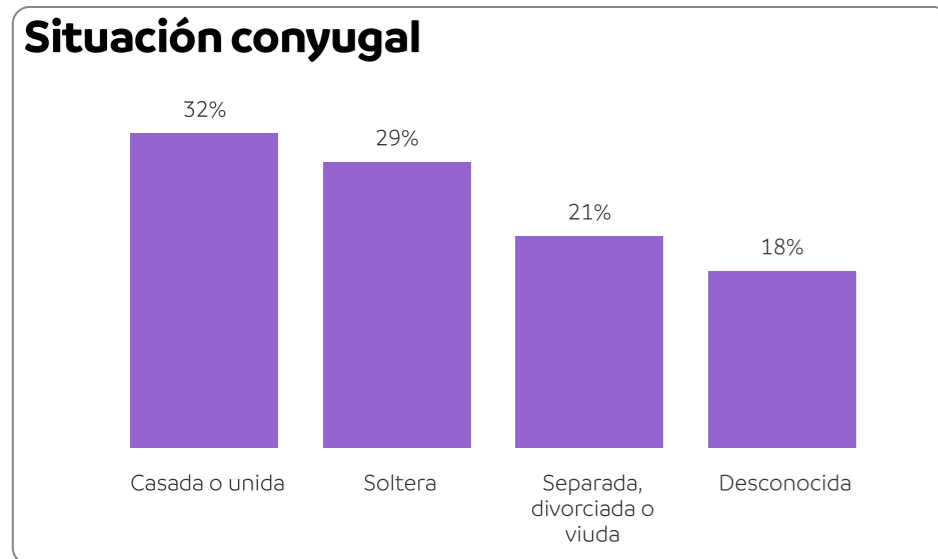
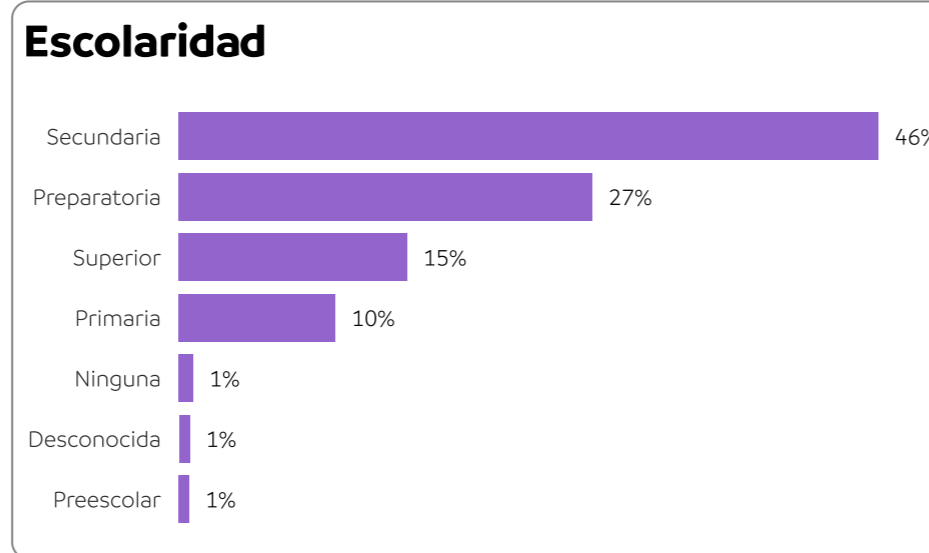
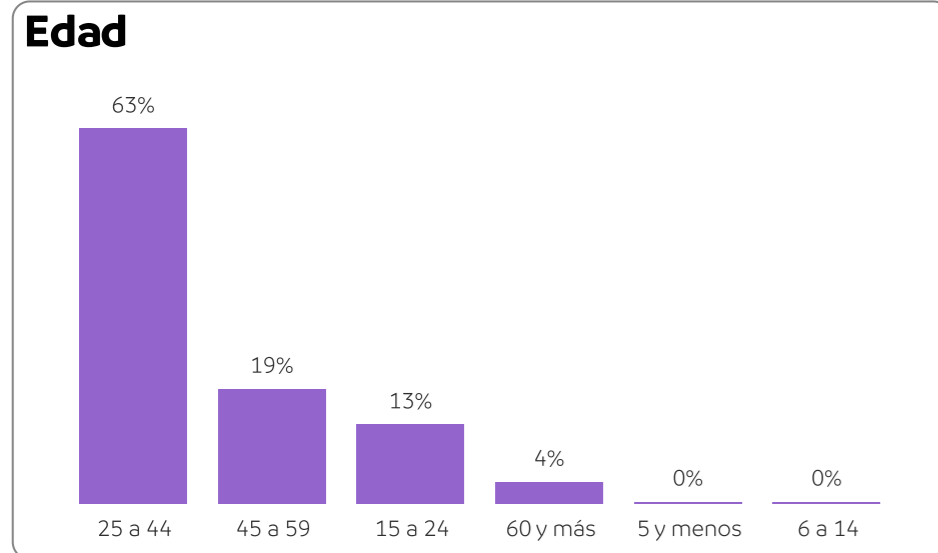
No hay registros en el periodo



SEMUJERES

Perfil de la persona en situación de violencia

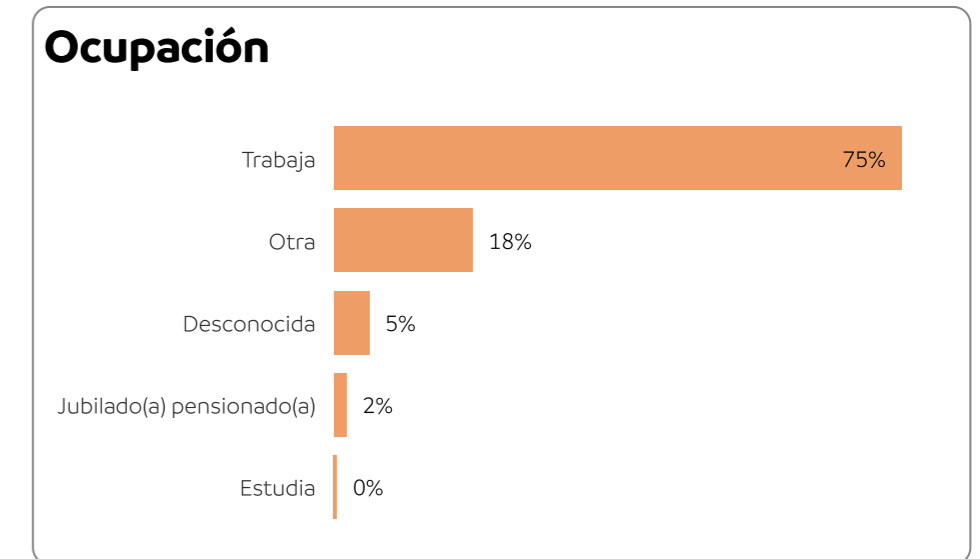
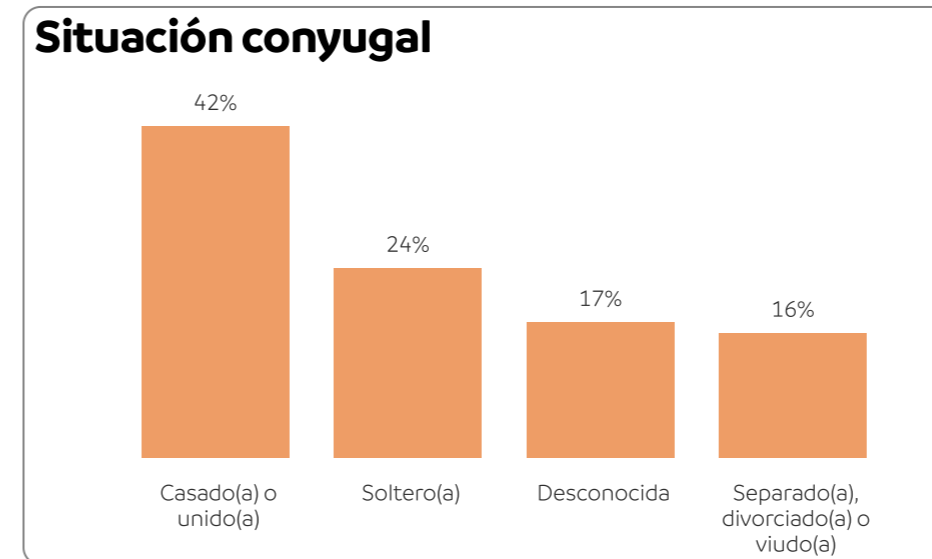
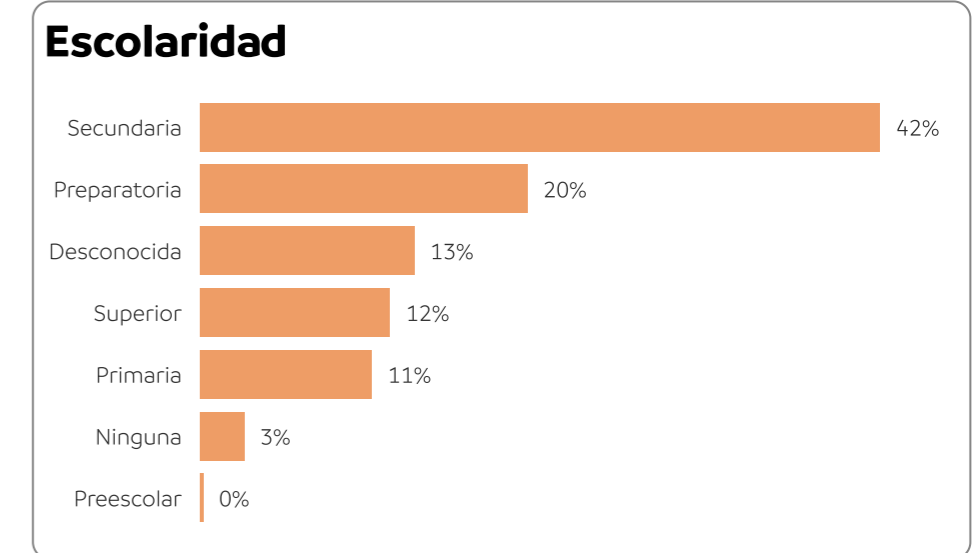
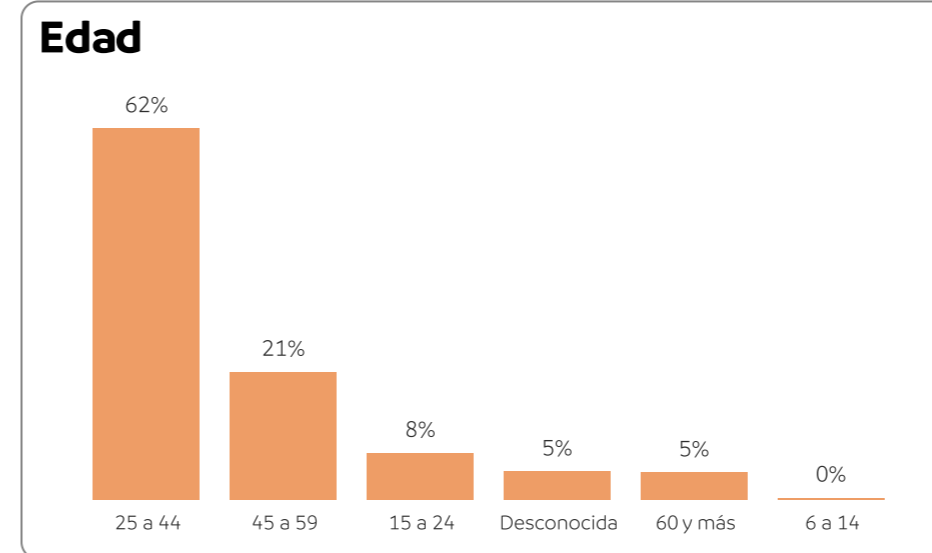
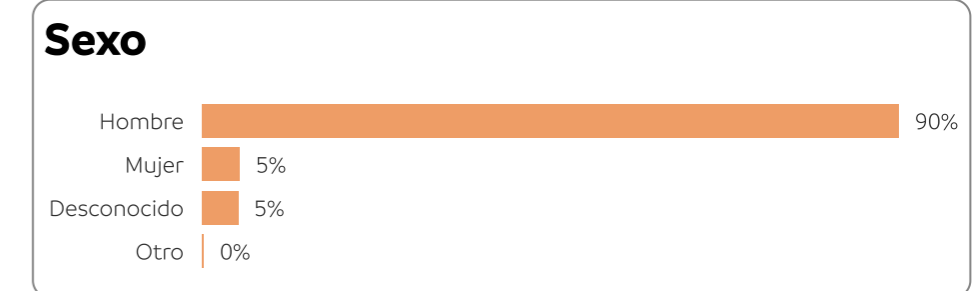
2,695
Mujeres en situación de violencia (EUV)



En SEMUJERES de enero a junio de 2024, se capturaron 2,695 casos de mujeres en situación de violencia. Al analizar el perfil de las personas afectadas, se encontró que la mayoría de ellas se encuentran en el grupo de edad de 25 a 44 años, tienen escolaridad de nivel secundaria, están casadas o en unión libre y dedican su tiempo principalmente al trabajo ya sea dentro o fuera del hogar.

Perfil de la persona agresora

2,695
Personas agresoras



En 2024, al mes de junio, se capturó a 2,695 personas por violentar mujeres. Al analizar el perfil de los agresores, se encontró que, en su mayoría, son hombres, pertenecen al rango de edad de 25 a 44 años, tienen escolaridad de nivel secundaria, están casados(as) o en unión libre y se dedican a trabajar.

SEMUJERES

En SEMUJERES, de enero a junio del 2024, las mujeres se enfrentaron principalmente a violencia psicológica en el ámbito familiar. También se resalta que, en la mayoría de los casos, el responsable de la violencia de género contra la mujer es su ex-pareja y se detecta que los domingos son los días en los que se registraron más casos de violencia.

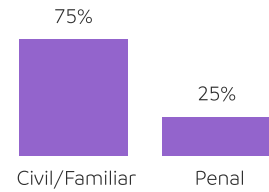
En este periodo se capturaron 4 órdenes de protección, en su mayoría penales y se capturaron 5,334 servicios, en su mayoría de trabajo social.

Sin embargo, en este periodo se capturaron 3 casos de feminicidios en la entidad.

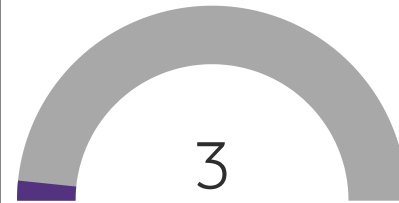
Casos de violencia por tipo y modalidad

	Económica	Física	Patrimonial	Psicológica	Sexual	Otro
Obstétrica	0	1	0	0	0	0
Laboral	6	8	0	18	10	1
Institucional	4	6	2	11	4	0
Feminicida	0	3	0	0	0	0
Familiar	682	1098	160	1299	151	72
Escolar	0	0	0	1	5	0
Digital	1	1	1	6	10	2
Comunitaria	5	29	8	46	25	1
Total	698	1146	171	1381	205	76

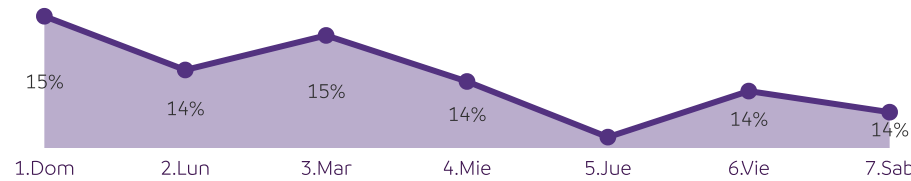
Órdenes de protección: 4



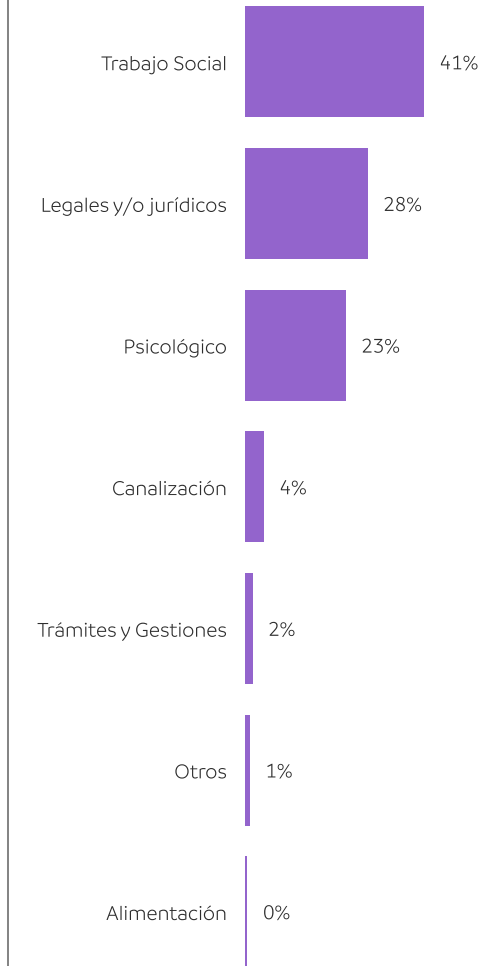
Número de feminicidios



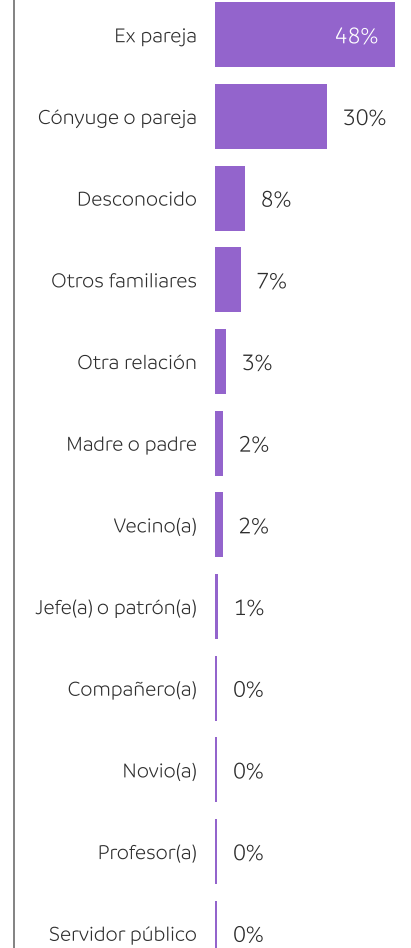
Captura de casos por día de la semana



Servicios brindados: 5,334



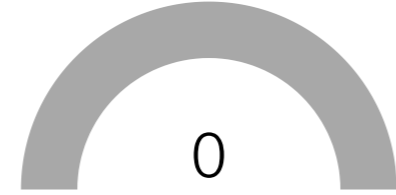
Vínculo entre la persona en situación de violencia y la persona agresora



Secretaría de Seguridad

Perfil de la persona en situación de violencia

Hablantes de lengua indígena



Edad

No hay registros en el periodo

Escolaridad

No hay registros en el periodo

Situación conyugal

No hay registros en el periodo

Ocupación

No hay registros en el periodo

Perfil de la persona agresora

Sexo

No hay registros en el periodo

Edad

No hay registros en el periodo

Escolaridad

No hay registros en el periodo

Situación conyugal

No hay registros en el periodo

Ocupación

No hay registros en el periodo

En Secretaría de Seguridad de enero a junio de 2024 no se capturaron casos de mujeres en situación de violencia.

En 2024, al mes de junio, no se capturaron personas por violentar mujeres.

Secretaría de Seguridad

En Secretaría de Seguridad, de enero a junio del 2024, no se capturaron órdenes de protección.

Sin embargo, se capturaron 1,090 servicios brindados a mujeres.

Asimismo, se observa que durante este periodo no se capturaron casos de feminicidio.

Casos de violencia por tipo y modalidad

No hay registros en el periodo

Órdenes de protección:

No hay registros en el periodo

Número de feminicidios

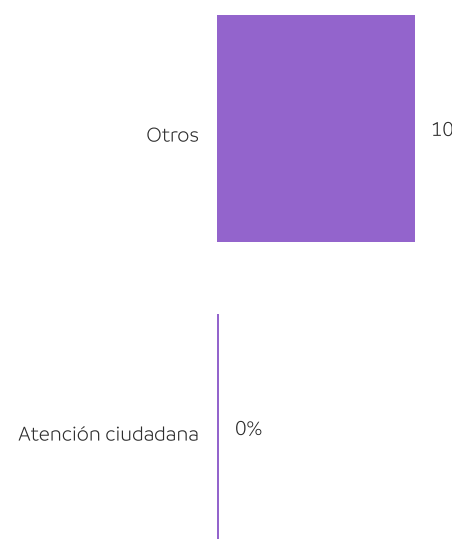


0

Captura de casos por día de la semana

No hay registros en el periodo

Servicios brindados: 1,090



Categoría	Porcentaje
Otros	100%
Atención ciudadana	0%

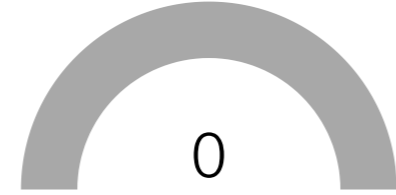
Vínculo entre la persona en situación de violencia y la persona agresora

No hay registros en el periodo

Alternativas Pacíficas

Perfil de la persona en situación de violencia

Hablantes de lengua indígena



Edad

No hay registros en el periodo

Escolaridad

No hay registros en el periodo

Situación conyugal

No hay registros en el periodo

Ocupación

No hay registros en el periodo

Perfil de la persona agresora

Sexo

No hay registros en el periodo

Edad

No hay registros en el periodo

Escolaridad

No hay registros en el periodo

Situación conyugal

No hay registros en el periodo

Ocupación

No hay registros en el periodo

En Alternativas Pacíficas de enero a junio de 2024 no se capturaron casos de mujeres en situación de violencia.

En 2024, al mes de junio, no se capturaron personas por violentar mujeres.

Alternativas Pacíficas

En Alternativas Pacíficas, de enero a junio del 2024, no se capturaron órdenes de protección.

Sin embargo, se capturaron 20 servicios, en su mayoría psicológicos.

Asimismo, se observa que durante este periodo no se capturaron casos de feminicidio.

Casos de violencia por tipo y modalidad

No hay registros en el periodo

Órdenes de protección:

No hay registros en el periodo

Número de feminicidios

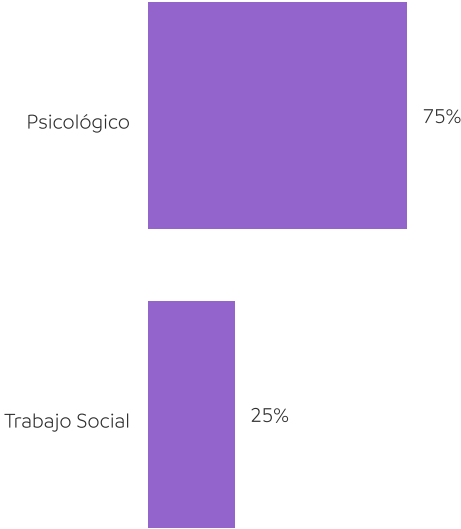


0

Captura de casos por día de la semana

No hay registros en el periodo

Servicios brindados: 20



Servicio	Porcentaje
Psicológico	75%
Trabajo Social	25%

Vínculo entre la persona en situación de violencia y la persona agresora

No hay registros en el periodo

Ámbito de violencia docente: Son las conductas que dañen la autoestima de las alumnas con actos u omisiones de discriminación por su sexo, edad, condición social, académica, limitaciones y/o características físicas, que les infligen maestras o maestros, educadoras o educadores, durante o con motivo de la relación de enseñanza-aprendizaje, así como al personal administrativo o de intendencia.

Ámbito de violencia en la comunidad: Son los actos individuales o colectivos que transgreden los derechos humanos de las mujeres, y propician su denigración, discriminación, marginación o exclusión en el ámbito público o privado.

Ámbito de violencia familiar: Es el acto abusivo de poder u omisión intencional dirigido a dominar, someter, controlar o agredir de manera física, verbal, psicológica, sexual, patrimonial o económica a las mujeres, dentro o fuera del domicilio familiar, cuando el individuo que la ejerce tiene o ha tenido relación de parentesco por consanguinidad, afinidad o civil, o en cualquier otra relación afectiva de hecho.

Ámbito de violencia institucional: Son los actos u omisiones de las y los servidores públicos de cualquier orden de gobierno que discriminen o tengan como fin dilatar, obstaculizar o impedir el goce y ejercicio de los derechos humanos de las mujeres, así como su acceso al disfrute de las políticas públicas destinadas a prevenir, atender, investigar, sancionar y erradicar los diferentes tipos de violencia.

Ámbito de violencia laboral: Consiste en la negativa ilegal a contratar a la persona en situación de violencia o a respetar su permanencia o condiciones generales de trabajo; así como la percepción de un salario menor en el desempeño de un trabajo igual, en puesto, jornada y condiciones de eficiencia, en un mismo centro de trabajo; la descalificación del trabajo realizado, las amenazas, la intimidación, las humillaciones, las conductas referidas en la Ley Federal del Trabajo, la explotación, el impedimento u omisión a las mujeres de ejercer el período de lactancia de dos reposos extraordinarios por día, de media hora cada uno y hasta por seis meses previsto en la Ley y todo tipo de discriminación por su género.

Ámbito de violencia laboral y docente: Es la que se ejerce por las personas que tienen un vínculo laboral, docente o similar a éstos con la persona en situación de violencia, independientemente de la relación jerárquica, y consiste en un acto o una omisión en abuso de poder que daña la autoestima, salud, integridad, libertad o seguridad de la persona en situación de violencia, impide su desarrollo y atenta contra su derecho a la igualdad. Puede consistir en un solo evento dañino o en una serie de eventos cuya suma produce el daño; también incluye el acoso o el hostigamiento sexual.

Banco Estatal de Datos e información sobre Casos y Delitos de Violencia Contra las Mujeres (BAESVIM): Sistema digital en el que se concentra el registro con los datos generales y sociodemográficos de las personas en situación de violencia de género, las personas agresoras y las órdenes de protección dictadas en favor de las mujeres.

Casos de mujeres en situación de violencia: Este valor representa el total de casos de mujeres en situación de violencia ingresados por las dependencias durante el periodo. Este número puede incluir múltiples registros duplicados si una misma persona presenta múltiples casos.

Casos de personas agresoras: Este valor representa el total de casos de personas agresoras ingresados por las dependencias durante el periodo. Este número puede incluir múltiples registros duplicados si una misma persona agresora es presentada en múltiples casos.

Feminicidio: Comete el delito de feminicidio quien priva de la vida a una mujer por razones de género. Ejemplo: La persona en situación de violencia presente signos de violencia sexual de cualquier tipo. A la persona en situación de violencia se le hayan infligido lesiones o mutilaciones infamantes o degradantes, previas o posteriores a la privación de la vida. Existan antecedentes de violencia en el ámbito familiar, laboral o escolar, del sujeto activo en contra de la persona en situación de violencia. Existan datos que establezcan que hubo amenazas relacionadas con el hecho delictuoso. La persona en situación de violencia haya sido incomunicada, cualquiera que sea el tiempo previo a la privación de la vida. El cuerpo de la persona en situación de violencia sea expuesto o exhibido en un lugar público.

Feminicidio en grado de tentativa: Existe tentativa punible (que merece castigo), cuando la resolución de cometer un delito se exterioriza realizando en parte o totalmente los actos ejecutivos que deberían producir el resultado, u omitiendo los que deberían evitarlo, si aquél no se consuma por causas ajenas a la voluntad del agente.

Hostigamiento sexual: Es el ejercicio abusivo del poder en la relación de subordinación real de la persona en situación de violencia frente a la persona agresora, en los ámbitos laboral, escolar o cualquier otro; se manifiesta en conductas verbales o físicas o ambas, relacionadas con la sexualidad, de connotación lasciva.

Mujeres en situación de violencia: Este valor indica el número de personas en situación de violencia distintas que han presentado al menos un caso en el periodo. Se cuenta una sola vez por persona, independientemente de cuántos casos haya presentado.

Órdenes de protección: Son actos de urgente aplicación en función del interés superior de la persona en situación de violencia, son fundamentalmente precautorias y cautelares, deberán otorgarse de oficio o a petición de parte, por las autoridades administrativas, el Ministerio Público o por los órganos jurisdiccionales competentes, en el momento en que tengan conocimiento del hecho de violencia presuntamente constitutivo de un delito o infracción, que ponga en riesgo la integridad, la libertad o la vida de las mujeres o niñas, evitando en todo momento que la persona agresora, directamente o a través de algún tercero, tenga contacto de cualquier tipo o medio con la persona en situación de violencia.

- Persona agresora:** Es la persona que inflige cualquier tipo de violencia contra las mujeres.
- Personas agresoras:** Este valor indica el número de personas agresoras distintas que se han presentado en al menos un caso en el periodo. Se cuenta una sola vez por persona agresora, independientemente de en cuántos casos se haya presentado.
- Persona en situación de violencia:** La mujer de cualquier edad a quien se le inflige cualquier tipo de violencia.
- Prevalencia de la violencia:** Proporción de mujeres mayores de 15 años que se encuentran en situación de violencia en relación con la población total de mujeres mayores de 15 años. Este porcentaje refleja la extensión del problema de la violencia en dicho grupo etario.
- Servicios:** Son los servicios otorgados por cada una de las dependencias e instancias integrantes del Sistema Estatal para Prevenir, Atender, Sancionar y Erradicar la Violencia contra las Mujeres.
- Sistema PASE:** Es el Sistema Estatal para Prevenir, Atender, Sancionar y Erradicar de la Violencia Contra las Mujeres.
- Violencia de género:** Es cualquier acción u omisión, basada fundamentalmente en el género, como la discriminación o la discriminación múltiple o agravada, y cualquier otra que atente contra la dignidad humana, que cause daño o sufrimiento psicológico, físico, sexual, patrimonial, económico o la muerte, tanto en el ámbito privado como en el público.
- Violencia Digital:** Es toda acción dolosa realizada mediante el uso de tecnologías de la información y la comunicación, por la que se exponga, distribuya, difunda, exhiba, transmita, comercialice, oferte, intercambie o comparta imágenes, audios o videos reales o simulados de contenido íntimo sexual de una persona sin su consentimiento.
- Violencia Económica:** Es toda acción u omisión del agresor que afecta la supervivencia económica de la persona en situación de violencia, a través de limitaciones encaminadas a controlar el ingreso de sus percepciones económicas, o la percepción de un salario menor por igual trabajo en un mismo centro laboral.

Violencia Feminicida: Es la forma extrema de violencia de género contra las mujeres, las adolescentes y las niñas, producto de la violación de sus derechos humanos y del ejercicio abusivo del poder, tanto en los ámbitos público y privado, que puede conllevar impunidad social y del Estado. Se manifiesta a través de conductas de odio y discriminación que ponen en riesgo sus vidas o culminan en muertes violentas como el feminicidio, el suicidio y el homicidio, u otras formas de muertes evitables y en conductas que afectan gravemente la integridad, la seguridad, la libertad personal y el libre desarrollo de las mujeres, las adolescentes y las niñas.

Violencia Física: Es el acto que causa daño corporal no accidental a la mujer, usando la fuerza física o algún otro medio que pueda provocar o no lesiones ya sean internas, externas o ambas, con base en el dictamen emitido por los especialistas en la materia.

Violencia Obstétrica: Es toda conducta u omisión por parte del personal de servicios de salud que tenga como consecuencia la pérdida de la autonomía y capacidad de la mujer para decidir libremente sobre su parto y sexualidad y que por negligencia y/o una deshumanizada atención médica durante el embarazo, parto o puerperio dañe, lastime o denigre a las mujeres de cualquier edad.

Violencia Patrimonial: Es la acción u omisión que dañe intencionalmente el patrimonio de la mujer o afecte la supervivencia de la persona en situación de violencia; puede consistir en la transformación, sustracción, destrucción, retención o distracción de objetos, documentos personales, bienes, valores, derechos patrimoniales o recursos económicos destinados a satisfacer sus necesidades y puede abarcar daños a bienes individuales y comunes.

Violencia Política: Es toda acción u omisión, incluida la tolerancia, basada en elementos de género y ejercida dentro de la esfera pública o privada, que tenga por objeto o resultado limitar, anular o menoscabar el ejercicio efectivo de los derechos políticos y electorales de una o varias mujeres.

Violencia Psicológica: Es la proveniente del acto u omisión que trascienda a la integridad emocional o la estabilidad psicológica de la mujer, que causen a la persona en situación de violencia depresión, aislamiento, devaluación de su autoestima e incluso, el suicidio, con base en el dictamen emitido por los peritos en la materia.

Violencia Sexual: Es el acto que degrada o daña la sexualidad de la persona en situación de violencia; atentando contra su libertad, dignidad e integridad física configurando una expresión de abuso de poder que presupone la supremacía de la persona agresora sobre la mujer, denigrándola y considerándola como de menor valía o como objeto; con base en el dictamen emitido por los especialistas en la materia.



MUJERES

GABINETE DE IGUALDAD
PARA TODAS LAS PERSONAS