

Ficha Técnica

Folio: 16930

Adquisición de Aparatos Ortopédicos y de Movilidad

"Las características descritas en la presente ficha técnica son mínimas mas no limitativas"

Información General de la Contratación

Secretaría	SECRETARÍA DE IGUALDAD E INCLUSIÓN
Unidad Administrativa / Dependencia solicitante:	COORDINACIÓN GENERAL DE LA ESTRATEGIA RUTA DE PROTECCIÓN SOCIAL PARA LA ATENCIÓN DE LA POBREZA
Fecha de elaboración	2026-05-19
Justificación de la contratación	La Secretaría de Igualdad e Inclusión, a través de la Subsecretaría de Protección Social y Oportunidades realiza entregas de aparatos ortopédicos y aparatos de movilidad a personas en situación de vulnerabilidad que presenten una condición médica que así lo requiera, dichas entregas se realizan mediante diferentes medios como estaciones de servicio público, entregas personalizadas, casos reportados a la Secretaría de Igualdad e Inclusión o peticiones de ciudadanos, entre otras.
Descripción detallada de la contratación	<p>Partida 1: 300 ANDADERA ORTOPÉDICA PLEGABLE FABRICADA EN ALUMINIO ANODIZADO CON REFUERZO ("H") EN ACERO COLOR NEGRO, CAPACIDAD DE SOPORTE 100 KGS., CON ALTURA REGULABLE RANGO DE 75 A 88 CM., ANCHO RANGO DE 48 A 55 CM., FONDO RANGO DE 42 A 48 CM., CON PUÑOS ACOJINADOS Y REGATONES ANTIDERRAPANTES DE POLIURETANO EN LOS CUATRO PUNTOS. CON BOTÓN DE PLEGADO Y BOTÓN SELECTOR DE ALTURA.</p> <p>Partida 2: 400 ANDADERA ORTOPÉDICA CON ASIENTO Y 2 RUEDAS FABRICADA EN ALUMINIO ANODIZADO, CAPACIDAD DE SOPORTE 100 KGS., CON ALTURA REGULABLE RANGO DE 76 A 92 CM., ANCHO RANGO DE 55 A 65 CM., FONDO RANGO DE 48 A 52 CM., CON ASIENTO ACOJINADO PARA DESCANSO TAPIZADO EN VINIL O SIMILAR COLOR NEGRO, PUÑOS ACOJINADOS EN HULE ESPUMA Y REGATONES ANTIDERRAPANTES DE POLIURETANO EN DOS PUNTOS, CON MECANISMO DE PLEGADO Y BOTÓN SELECTOR DE ALTURA. RUEDAS DELANTERAS DE GOMA DE 2.5" A 5 " DE DIÁMETRO.</p> <p>Partida 3: 80 SILLA / CÓMODO 3 EN 1 SIRVE PARA CÓMODO, DUCHA Y AUMENTO PARA WC. PUEDE SER COLOCADO SOBRE UN WC O UTILIZADO COMO INODORO PORTÁTIL DE MANERA INDEPENDIENTE. ASIENTO Y TAPA, ABATIBLE Y DESMONTABLE DE MATERIAL PLÁSTICO RESISTENTE. CUBETA CON TAPA DESMONTABLE. DESCANSABRAZOS RECTOS, CON APOYABRAZOS DE PLÁSTICO. REGATONES ANTIDERRAPANTES EN LAS 4 PATAS. - SOPORTA MÁS DE 90 KG. ELEVACIÓN AJUSTABLE, ANCHO: 480 - 520 MM, ALTURA: 800 - 950 MM, ALTURA DE ASIENTO: 450 - 600 MM; CAPACIDAD DE CARGA 95 KG O MÁS; ALTURA: 85 - 95 CM; ANCHO: 45 - 55 CM; LARGO: 45 - 55 CM; PESO: 5KG</p> <p>Partida 4: 60 COLCHÓN ANTILLAGAS, ANTI ESCARAS MEDIDAS: 195 cm x 88 cm, CAPACIDAD DE SOPORTE 150 KG. PARA USAR POR PACIENTES QUE ESTÁN EN LARGAS TEMPORADAS EN CAMA, COMPRESOR HECHO DE ALUMINIO, RÁPIDO SISTEMA DE INFLADO, CONTIENE REGULADOR DE PESO DEL PACIENTE, HECHO CON MATERIALES HIPOALERGÉNICOS.</p> <p>Partida 5: 500 BASTÓN DE 1 PUNTO FABRICADO EN ALUMINIO, CAPACIDAD DE SOPORTE 90 KG, CON ALTURA AJUSTABLE CON AL MENOS 6 NIVELES RANGO DE 72 A 92 CM., MANGO FRANCÉS EMPUÑADURA ACOJINADA DE ALTO IMPACTO ERGONÓMICO, BOTÓN SELECTOR DE ALTURA Y REGATÓN DE CAUCHO SINTÉTICO ANTIDERRAPANTE.</p>

Partida 6: 450 BASTÓN DE 4 PUNTOS FABRICADO EN ALUMINIO, CAPACIDAD DE SOPORTE 100 KG., CON ALTURA AJUSTABLE CON AL MENOS 6 NIVELES (RANGO DE 67 A 90 CM.), EMPUÑADURA ACOJINADA DE ALTO IMPACTO ERGONÓMICO, BOTÓN SELECTOR DE ALTURA Y REGATÓN DE CAUCHO SINTÉTICO ANTIDERRAPANTE EN LOS CUATRO PUNTOS DE APOYO.

Partida 7: 696 PAQUETES DE 10 PIEZAS DE PAÑALES PARA ADULTO TALLA GRANDE PAÑALES ADULTO TALLA GRANDE PAÑAL DE UN SOLO USO CON GEL ABSORBENTE PARA ADULTOS, DE USO EXTERNO CON BARRERAS ANTIESCURRIMIENTOS Y ELÁSTICO ANCHO DE SEGURIDAD QUE AJUSTE AL CONTORNO DEL CUERPO, CAPA INTERIOR DE MATERIAL NATURAL, ARTIFICIAL O SINTÉTICO, CAPA INTERMEDIA CON NÚCLEO ABSORBENTE DE ALGODÓN, CELULOSA VIRGEN O MATERIALES ARTIFICIALES O SINTÉTICOS ABSORBENTES Y CON MATERIAL ABSORBENTE QUE GELATINICE LOS LÍQUIDOS, CAPA EXTERNA DEBE SER DE UN PELÍCULA NATURAL, ARTIFICIAL O SINTÉTICA PARA USO SANITARIO, CAPACIDAD DE ABSORCIÓN MAYOR A 1.5 LT.S, COLORES BLANCO Y NEGRO. PAQUETE DE 10 PZAS.

Partida 8: 100 PAR DE MULETAS MEDIANAS ESTRUCTURA FABRICADA 100% EN ALUMINIO, AXILARES ACOJINADOS FABRICADOS EN HULE ESPUMA, PUÑO MANERAL AJUSTABLE EN ALTURA, CON AL MENOS 4 POSICIONES, EMPUÑADURAS DE HULE NATURAL ACOJINADAS, REGATONES ANTIDERRAPANTES, ALTURA REGULABLE CON AL MENOS 6 POSICIONES CON SISTEMA DE BOTÓN REFORZADO, PARA PERSONAS DE 1.58 A 1.78 MTS DE ESTATURA. MEDIDAS: ALTO DE 115 A 135 CM, ANCHO TOTAL DE 8 A 10 CM.

Partida 9: 1,645 SILLA DE RUEDAS DE ACERO ESMALTADA COLOR NEGRO, CAPACIDAD DE SOPORTE 110 KG. DE PESO, RESPALDO Y ASIENTO EN LONETA COLOR NEGRO, HECHO CON RETARDANTE AL FUEGO, DESCANSA PIES FIJO, DESCANZA BRAZOS FIJO, ACOJINADO TIPO GOTA, RUEDAS DE CAÑUELA CON RIN TIPO BICICLETA, RUEDA TRASERA DE 24" TIPO BICICLETA, RUEDA DELANTERA DE 8" DE POLICARBONATO, SOPORTE PARA PANTORRILLAS, REPOSA-PIE DE PVC, LATERALES DE PLÁSTICO Y CUENTA CON CINTURÓN DE SEGURIDAD.

Partida 10: 100 SILLA DE RUEDAS SOBREPESO CAPACIDAD DE SOPORTE DE 140 KGS. COLOR GRAFITO, DESCANSA-PIES DESMONTABLE, DESCANSA BRAZOS ABATIBLES, RUEDA DE 24" NEUMÁTICA, LLANTAS DELANTERAS DE 8" ULTRA ANCHA, RUEDAS DE SOPORTE TRASERO ANTIVUELCO, SOPORTE PARA PANTORRILLAS, ASIENTO Y RESPALDO EN LONETA COLOR NEGRO, BOLSA TRASERA, DOBLE CRUCETA, ANCHO DE ASIENTO DE 22" Y COJÍN PARA ASIENTO Y RESPALDO.

Partida 11: 50 SILLA DE RUEDAS INFANTIL DE ACERO ESMALTADA COLOR ROJO Y AZUL, CAPACIDAD DE SOPORTE 80 KG. DE PESO, RESPALDO Y ASIENTO EN LONETA COLOR NEGRO, HECHO CON RETARDANTE AL FUEGO, ANCHO DE ASIENTO DE 14", DESCANSA PIES FIJO, DESCANZA BRAZOS FIJO RECTO Y ACOJINADO, RUEDAS DE CAÑUELA CON RIN TIPO BICICLETA DE ALTO IMPACTO, RUEDA TRASERA DE 20" TIPO BICICLETA, RUEDA DELANTERA DE 8" EN MATERIAL ANTIDERRAPANTE, SOPORTE PARA PANTORRILLAS, REPOSA-PIE DE PVC, LATERALES DE PLÁSTICO Y CON CINTURÓN DE SEGURIDAD.

Entregables

Entregables dentro del sobre técnico

- Los participantes deberán agregar a su propuesta, adicional a la ficha técnica de la partida o las partidas a las que participe, una ficha técnica detallada del fabricante, catálogos o folletos, donde se detallen las características de los artículos que oferta con la finalidad de corroborar que los artículos que oferta cumplan con las características solicitadas en la ficha técnica.
- Carta bajo Protesta de decir verdad en donde manifiesten que en caso de resultar adjudicado se deberán comprometer a reemplazar cualquier aparato o material que no se encuentre en condiciones para ser entregado al beneficiario.
- Carta bajo protesta de decir verdad en donde manifiesten que en caso de resultar adjudicado se deberán comprometer a reemplazar cualquier material o aparato que no se encuentre en condiciones una vez que sea abierto y/o armado para la entrega a los usuarios, por lo que se solicita una garantía de al menos 6 meses a partir de la fecha de entrega al beneficiario.

Tiempos y lugares

Tiempo de Entrega

El licitante ganador deberá entregar a partir de la firma del contrato en 2 entregas parciales: Primer entrega en un máximo de 30 días naturales a partir de la firma del contrato correspondiente al 50% de cada una de las partidas adjudicadas, el 50% restante en un máximo de 45 días naturales a partir de la primera entrega.

Lugar de entrega

El lugar de entrega de dichos aparatos será en el almacén de la Secretaría de Igualdad e Inclusión ubicado en la calle Alfonso Santos Palomo #406, Colonia Coyoacán en Monterrey, Nuevo León, C.P. 64510.

Personal y garantías

Responsable de entrega-recepción

Gerardo Refugio Carrizales García / Jefe de Almacén de la Secretaría de Igualdad e Inclusión.

Garantías del producto o servicio

N/A

Datos del firmante

Forma de pago

La forma de pago será del 100% dentro de los 30 días hábiles siguientes a las entregas parciales del material con la entrega de la factura correspondiente y previa recepción de los bienes y servicios a entera satisfacción por parte de la unidad usuaria y acta entrega-recepción la cual deberá incluir evidencia fotográfica.




Penalidades

Pena convencional al licitante ganador en caso de retraso en el cumplimiento de la entrega de los servicios objeto del contrato del 0.1% diario del valor de lo no entregado, por cada día de retraso a la fecha indicada como plazo máximo para llevar a cabo la entrega del bien o servicio.



NOMBRE Y FIRMA DEL REPRESENTANTE LEGAL

PARTIDA	UNIDAD DE MEDIDA	CANTIDAD	DESCRIPCIÓN	IMAGEN
1	PIEZA	300	ANDADERA ORTOPÉDICA PLEGABLE FABRICADA EN ALUMINIO ANODIZADO CON REFUERZO ("H") EN ACERO COLOR NEGRO, CAPACIDAD DE SOPORTE 100 KGS., CON ALTURA REGULABLE RANGO DE 75 A 88 CM., ANCHO RANGO DE 48 A 55 CM., FONDO RANGO DE 42 A 48 CM., CON PUÑOS ACOJINADOS Y REGATONES ANTIDERRAPANTES DE POLIURETANO EN LOS CUATRO PUNTOS. CON BOTÓN DE PLEGADO Y BOTÓN SELECTOR DE ALTURA.	
2	PIEZA	400	ANDADERA ORTOPÉDICA CON ASIENTO Y 2 RUEDAS FABRICADA EN ALUMINIO ANODIZADO, CAPACIDAD DE SOPORTE 100 KGS., CON ALTURA REGULABLE RANGO DE 76 A 92 CM., ANCHO RANGO DE 55 A 65 CM., FONDO RANGO DE 48 A 52 CM., CON ASIENTO ACOJINADO PARA DESCANSO TAPIZADO EN VINIL O SIMILAR COLOR NEGRO, PUÑOS ACOJINADOS EN HULE ESPUMA Y REGATONES ANTIDERRAPANTES DE POLIURETANO EN DOS PUNTOS, CON MECANISMO DE PLEGADO Y BOTÓN SELECTOR DE ALTURA. RUEDAS DELANTERAS DE GOMA DE 2.5" A 5" DE DIÁMETRO.	
3	PIEZA	80	SILLA / CÓMODO 3 EN 1 SIRVE PARA CÓMODO, DUCHA Y AUMENTO PARA WC. PUEDE SER COLOCADO SOBRE UN WC O UTILIZADO COMO INODORO PORTÁTIL DE MANERA INDEPENDIENTE. ASIENTO Y TAPA, ABATIBLE Y DESMONTABLE DE MATERIAL PLÁSTICO RESISTENTE. CUBETA CON TAPA DESMONTABLE. DESCANSABRAZOS RECTOS, CON APOYABRAZOS DE PLÁSTICO. REGATONES ANTIDERRAPANTES EN LAS 4 PATAS. - SOPORTA MÁS DE 90 KG. ELEVACIÓN AJUSTABLE, ANCHO: 480 - 520 MM, ALTURA: 800 - 950 MM, ALTURA DE ASIENTO: 450 - 600 MM; CAPACIDAD DE CARGA 95 KG O MÁS; ALTURA: 85 - 95 CM; ANCHO: 45 - 55 CM; LARGO: 45 - 55 CM; PESO: 5KG	
4	PIEZA	60	COLCHÓN ANTILLAGAS, ANTI ESCARAS MEDIDAS: 195 cm x 88 cm, CAPACIDAD DE SOPORTE 150 KG. PARA USAR POR PACIENTES QUE ESTÁN EN LARGAS TEMPORADAS EN CAMA, COMPRESOR HECHO DE ALUMINIO, RÁPIDO SISTEMA DE INFLADO, CONTIENE REGULADOR DE PESO DEL PACIENTE, HECHO CON MATERIALES HIPOALERGÉNICOS	
5	PIEZA	500	BASTÓN 1 PUNTO FABRICADO EN ALUMINIO, CAPACIDAD DE SOPORTE 90 KG, CON ALTURA AJUSTABLE CON AL MENOS 6 NIVELES RANGO DE 72 A 92 CM., MANGO FRANCÉS EMPUÑADURA ACOJINADA DE ALTO IMPACTO ERGONÓMICO, BOTÓN SELECTOR DE ALTURA Y REGATÓN DE CAUCHO SINTÉTICO ANTIDERRAPANTE.	
6	PIEZA	450	BASTÓN 4 PUNTOS FABRICADO EN ALUMINIO, CAPACIDAD DE SOPORTE 100 KG., CON ALTURA AJUSTABLE CON AL MENOS 6 NIVELES (RANGO DE 67 A 90 CM.), EMPUÑADURA ACOJINADA DE ALTO IMPACTO ERGONÓMICO, BOTÓN SELECTOR DE ALTURA Y REGATÓN DE CAUCHO SINTÉTICO ANTIDERRAPANTE EN LOS CUATRO PUNTOS DE APOYO.	
7	PAQUETE	696	PAÑALES ADULTO TALLA GRANDE PAÑALES ADULTO TALLA GRANDE PAÑAL DE UN SOLO USO CON GEL ABSORBENTE PARA ADULTOS, DE USO EXTERNO CON BARRERAS ANTIESCURRIMIENTOS Y ELÁSTICO ANCHO DE SEGURIDAD QUE AJUSTE AL CONTORNO DEL CUERPO, CAPA INTERIOR DE MATERIAL NATURAL, ARTIFICIAL O SINTÉTICO, CAPA INTERMEDIA CON NÚCLEO ABSORBENTE DE ALGODÓN, CELULOSA VIRGEN O MATERIALES ARTIFICIALES O SINTÉTICOS ABSORBENTES Y CON MATERIAL ABSORBENTE QUE GELATINICE LOS LÍQUIDOS, CAPA EXTERNA DEBE SER DE UN PELÍCULA NATURAL, ARTIFICIAL O SINTÉTICA PARA USO SANITARIO, CAPACIDAD DE ABSORCIÓN MAYOR A 1.5 LT.S, COLORES BLANCO Y NEGRO. PAQUETE DE 10 PZAS.	

PARTIDA	UNIDAD DE MEDIDA	CANTIDAD	DESCRIPCIÓN	IMAGEN
8	PAR	100	PAR DE MULETAS MEDIANAS ESTRUCTURA FABRICADA 100% EN ALUMINIO, AXILARES ACOJINADOS FABRICADOS EN HULE ESPUMA, PUÑO MANERAL AJUSTABLE EN ALTURA, CON AL MENOS 4 POSICIONES, EMPUÑADURAS DE HULE NATURAL ACOJINADAS, REGATONES ANTIDERRAPANTES, ALTURA REGULABLE CON AL MENOS 6 POSICIONES CON SISTEMA DE BOTÓN REFORZADO, PARA PERSONAS DE 1.58 A 1.78 MTS DE ESTATURA. MEDIDAS: ALTO DE 115 A 135 CM, ANCHO TOTAL DE 8 A 10 CM.	
9	PIEZA	1,645	SILLA DE RUEDAS DE ACERO ESMALTADA COLOR NEGRO, CAPACIDAD DE SOPORTE 110 KG. DE PESO, RESPALDO Y ASIENTO EN LONETA COLOR NEGRO, HECHO CON RETARDANTE AL FUEGO, DESCANSA PIES FIJO, DESCANZA BRAZOS FIJO, ACOJINADO TIPO GOTA, RUEDAS DE CAÑUELA CON RIN TIPO BICICLETA, RUEDA TRASERA DE 24" TIPO BICICLETA, RUEDA DELANTERA DE 8" DE POLICARBONATO, SOPORTE PARA PANTORRILLAS, REPOSA-PIE DE PVC, LATERALES DE PLÁSTICO Y CUENTA CON CINTURÓN DE SEGURIDAD.	
10	PIEZA	100	SILLA DE RUEDAS SOBREPESO CAPACIDAD DE SOPORTE DE 140 KGS. COLOR GRAFITO, DESCANSA-PIES DESMONTABLE, DESCANZA BRAZOS ABATIBLES, RUEDA DE 24" NEUMÁTICA, LLANTAS DELANTERAS DE 8" ULTRA ANCHA, RUEDAS DE SOPORTE TRASERO ANTIVUELCO, SOPORTE PARA PANTORRILLAS, ASIENTO Y RESPALDO EN LONETA COLOR NEGRO, BOLSA TRASERA, DOBLE CRUCETA, ANCHO DE ASIENTO DE 22" Y COJÍN PARA ASIENTO Y RESPALDO.	
11	PIEZA	50	SILLA DE RUEDAS INFANTIL DE ACERO ESMALTADA COLOR ROJO Y AZUL, CAPACIDAD DE SOPORTE 80 KG. DE PESO, RESPALDO Y ASIENTO EN LONETA COLOR NEGRO, HECHO CON RETARDANTE AL FUEGO, ANCHO DE ASIENTO DE 14", DESCANSA PIES FIJO, DESCANZA BRAZOS FIJO RECTO Y ACOJINADO, RUEDAS DE CAÑUELA CON RIN TIPO BICICLETA DE ALTO IMPACTO, RUEDA TRASERA DE 20" TIPO BICICLETA, RUEDA DELANTERA DE 8" EN MATERIAL ANTIDERRAPANTE, SOPORTE PARA PANTORRILLAS, REPOSA-PIE DE PVC, LATERALES DE PLÁSTICO Y CON CINTURÓN DE SEGURIDAD.	

*Las imágenes y especificaciones mencionadas en cada una de las partidas son referencia de calidad, más no limitativas

NOMBRE Y FIRMA DEL REPRESENTANTE LEGAL

LICITACIÓN PÚBLICA NACIONAL PRESENCIAL DGCNL-DC-LPNE-014/2026, ADQUISICIÓN DE APARATOS ORTOPÉDICOS Y DE MOVILIDAD, SOLICITADO POR LA SECRETARÍA DE IGUALDAD E INCLUSIÓN.

FORMATO DE COTIZACIÓN

Partida	Cantidad	Unidad de medida	Descripción del producto.	Precio unitario antes de I.V.A.	Importe antes de I.V.A.
1	300	Pza.	Andadera ortopédica plegable, según ficha técnica.		
2	400	Pza.	Andadera ortopédica con asiento y dos ruedas, según ficha técnica.		
3	80	Pza.	Silla cómodo 3 en 1, según ficha técnica.		
4	60	Pza.	Colchón antillagas y antiescaras, según ficha técnica.		
5	500	Pza.	Bastón de un punto, según ficha técnica.		
6	450	Pza.	Bastón de cuatro puntos, según ficha técnica.		
7	696	Paquete	Pañal para adulto, talla grande, según ficha técnica.		
8	100	Par	Par de muletas medianas, según ficha técnica.		
9	1,645	Pza.	Silla de ruedas, según ficha técnica.		
10	100	Pza.	Silla de ruedas para sobrepeso, según ficha técnica.		
11	50	Pza.	Silla de ruedas infantil, según ficha técnica.		
* Lo anterior, con las especificaciones y características de las Bases, Ficha Técnica y Junta de Aclaraciones.				Subtotal	
*I.V.A. 16%				I.V.A.	
NOTA: La adjudicación será por partida a uno o más proveedores.				Total con I.V.A.	

NOMBRE Y FIRMA DEL REPRESENTANTE LEGAL