

ANEXO LDF

"GUÍA DE CUMPLIMIENTO DE LA LEY DE DISCIPLINA FINANCIERA DE LAS ENTIDADES FEDERATIVAS Y LOS MUNICIPIOS"

SISTEMA DE CAMINOS DE NUEVO LEON

Guía de Cumplimiento de la Ley de Disciplina Financiera de las Entidades Federativas y Municipios

Del 1 de enero al 31 de Marzo 2019 (Primer Trimestre)

Indicadores de Observancia (c)	Implementación				Resultado		Fundamento (h)	Comentarios (i)
	SI		NO		Monto o valor (f)	Unidad (pesos/porcentaje) (g)		
	✓	Mecanismo de Verificación (d)	✓	Fecha estimada de cumplimiento (e)				
INDICADORES PRESUPUESTARIOS								
A. INDICADORES CUANTITATIVOS								
1 Balance Presupuestario Sostenible (j)								
a. Propuesto	✓	Iniciativa de Ley de Ingresos y Proyecto de Presupuesto de Egresos			\$ 125,230,208.52	pesos	Art. 6 y 19 de la LDF	
b. Aprobado	✓	Ley de Ingresos y Presupuesto de Egresos			\$ 25,000,000.00	pesos	Art. 6 y 19 de la LDF	
c. Ejercido	✓	Cuenta Pública / Formato 4 LDF			\$ 31,488,396.00	pesos	Art. 6 y 19 de la LDF	
2 Balance Presupuestario de Recursos Disponibles Sostenible (k)								
a. Propuesto	✓	Iniciativa de Ley de Ingresos y Proyecto de Presupuesto de Egresos			\$ 125,230,208.52	pesos	Art. 6 y 19 de la LDF	
b. Aprobado	✓	Ley de Ingresos y Presupuesto de Egresos			\$ 25,000,000.00	pesos	Art. 6 y 19 de la LDF	
c. Ejercido	✓	Cuenta Pública / Formato 4 LDF			\$ 28,711,842.00	pesos	Art. 6 y 19 de la LDF	
3 Financiamiento Neto dentro del Techo de Financiamiento Neto (l)								
a. Propuesto	✓	Iniciativa de Ley de Ingresos			\$ 125,230,208.52	pesos	Art. 6, 19 y 46 de la LDF	
b. Aprobado	✓	Ley de Ingresos			\$ 25,000,000.00	pesos	Art. 6, 19 y 46 de la LDF	
c. Ejercido	✓	Cuenta Pública / Formato 4 LDF			\$ 28,711,842.00	pesos	Art. 6, 19 y 46 de la LDF	
4 Recursos destinados a la atención de desastres naturales								
a. Asignación al fideicomiso para desastres naturales (m)								
a.1 Aprobado	✓	Reporte Trim. Formato 6 a)			\$ -	pesos	Art. 9 de la LDF	
a.2 Pagado	✓	Cuenta Pública / Formato 6 a)			\$ -	pesos	Art. 9 de la LDF	
b. Aportación promedio realizada por la Entidad Federativa durante los 5 ejercicios previos, para infraestructura dañada por desastres naturales (n)	✓	Autorizaciones de recursos aprobados por el FONDEN			\$ -	pesos	Art. 9 de la LDF	
c. Saldo del fideicomiso para desastres naturales (o)	✓	Cuenta Pública / Auxiliar de Cuentas			\$ -	pesos	Art. 9 de la LDF	
d. Costo promedio de los últimos 5 ejercicios de la reconstrucción de infraestructura dañada por desastres naturales (p)	✓	Autorizaciones de recursos aprobados por el FONDEN			\$ -	pesos	Art. 9 de la LDF	
5 Techo para servicios personales (q)								
a. Asignación en el Presupuesto de Egresos	✓	Reporte Trim. Formato 6 d)			\$ 24,572,369.00	pesos	Art. 10 y 21 de la LDF	
b. Ejercido	✓	Reporte Trim. Formato 6 d)			\$ 9,809,568.00	pesos	Art. 13 fracc. V y 21 de la LDF	
6 Previsiones de gasto para compromisos de pago derivados de APPs (r)								

ANEXO LDF

"GUÍA DE CUMPLIMIENTO DE LA LEY DE DISCIPLINA FINANCIERA DE LAS ENTIDADES FEDERATIVAS Y LOS MUNICIPIOS"

SISTEMA DE CAMINOS DE NUEVO LEON

Guía de Cumplimiento de la Ley de Disciplina Financiera de las Entidades Federativas y Municipios
Del 1 de enero al 31 de Marzo 2019 (Primer Trimestre)

Indicadores de Observancia (c)	Implementación		Resultado		Fundamento (h)	Comentarios (i)
	SI	NO	Monto o valor (f)	Unidad (pesos/porcentaje) (g)		
	✓ Mecanismo de Verificación (d)	✓ Fecha estimada de cumplimiento (e)				
a. Asignación en el Presupuesto de Egresos	✓	Presupuesto de Egresos		\$ - pesos	Art. 11 y 21 de la LDF	
7 Techo de ADEFAS para el ejercicio fiscal (s)						
a. Propuesto	✓	Proyecto de Presupuesto de Egresos		\$ - pesos	Art. 12 y 20 de la LDF	
b. Aprobado	✓	Reporte Trím. Formato 6 a)		\$ - pesos	Art. 12 y 20 de la LDF	
c. Ejercido	✓	Cuenta Pública / Formato 6 a)		\$ - pesos	Art. 12 y 20 de la LDF	
B. INDICADORES CUALITATIVOS						
1 Iniciativa de Ley de Ingresos y Proyecto de Presupuesto de Egresos						
a. Objetivos anuales, estrategias y metas para el ejercicio fiscal (t)		Iniciativa de Ley de Ingresos y Proyecto de Presupuesto de Egresos	✓		Art. 5 y 18 de la LDF	No se cuenta con esta información
b. Proyecciones de ejercicios posteriores (u)		Iniciativa de Ley de Ingresos y Proyecto de Presupuesto de Egresos / Formatos 7 a) y b)	✓		Art. 5 y 18 de la LDF	No se cuenta con esta información
c. Descripción de riesgos relevantes y propuestas de acción para enfrentarlos (v)		Iniciativa de Ley de Ingresos y Proyecto de Presupuesto de Egresos	✓		Art. 5 y 18 de la LDF	No se cuenta con esta información
d. Resultados de ejercicios fiscales anteriores y el ejercicio fiscal en cuestión (w)		Iniciativa de Ley de Ingresos y Proyecto de Presupuesto de Egresos / Formatos 7 c) y d)	✓		Art. 5 y 18 de la LDF	No se cuenta con esta información
e. Estudio actuarial de las pensiones de sus trabajadores (x)		Proyecto de Presupuesto de Egresos / Formato 8	✓		Art. 5 y 18 de la LDF	No se cuenta con esta información
2 Balance Presupuestario de Recursos Disponibles, en caso de ser negativo						
a. Razones excepcionales que justifican el Balance Presupuestario de Recursos Disponibles negativo (y)	✓	Iniciativa de Ley de Ingresos o Proyecto de Presupuesto de Egresos			Art. 6 y 19 de la LDF	
b. Fuente de recursos para cubrir el Balance Presupuestario de Recursos Disponibles negativo (z)	✓	Iniciativa de Ley de Ingresos o Proyecto de Presupuesto de Egresos			Art. 6 y 19 de la LDF	
c. Número de ejercicios fiscales y acciones necesarias para cubrir el Balance Presupuestario de Recursos Disponibles negativo (aa)	✓	Iniciativa de Ley de Ingresos o Proyecto de Presupuesto de Egresos			Art. 6 y 19 de la LDF	
d. Informes Trimestrales sobre el avance de las acciones para recuperar el Balance Presupuestario de Recursos Disponibles (bb)	✓	Reporte Trím. y Cuenta Pública			Art. 6 y 19 de la LDF	
3 Servicios Personales						
a. Remuneraciones de los servidores públicos (cc)	✓	Proyecto de Presupuesto			Art. 10 y 21 de la LDF	
b. Previsiones salariales y económicas para cubrir incrementos salariales, creación de plazas y otros (dd)	✓	Proyecto de Presupuesto			Art. 10 y 21 de la LDF	

ANEXO LDF
“GUÍA DE CUMPLIMIENTO DE LA LEY DE DISCIPLINA FINANCIERA DE LAS ENTIDADES FEDERATIVAS Y LOS MUNICIPIOS”

SISTEMA DE CAMINOS DE NUEVO LEON

Guía de Cumplimiento de la Ley de Disciplina Financiera de las Entidades Federativas y Municipios
 Del 1 de enero al 31 de Marzo 2019 (Primer Trimestre)

Indicadores de Observancia (c)	Implementación				Resultado		Fundamento (h)	Comentarios (i)
	SI		NO		Monto o valor (f)	Unidad (pesos/porcentaje) (g)		
	✓	Mecanismo de Verificación (d)	✓	Fecha estimada de cumplimiento (e)				
INDICADORES DEL EJERCICIO PRESUPUESTARIO								
A. INDICADORES CUANTITATIVOS								
1 Ingresos Excedentes derivados de Ingresos de Libre Disposición								
a. Monto de Ingresos Excedentes derivados de ILD (ee)	✓	Cuenta Pública / Formato 5			\$ -	pesos	Art. 14 y 21 de la LDF	
b. Monto de Ingresos Excedentes derivados de ILD destinados al fin del A.14, fracción I de la LDF (ff)	✓	Cuenta Pública			\$ -	pesos	Art. 14 y 21 de la LDF	
c. Monto de Ingresos Excedentes derivados de ILD destinados al fin del A.14, fracción II, a) de la LDF (gg)	✓	Cuenta Pública			\$ -	pesos	Art. 14 y 21 de la LDF	
d. Monto de Ingresos Excedentes derivados de ILD destinados al fin del A.14, fracción II, b) de la LDF (hh)	✓	Cuenta Pública			\$ -	pesos	Art. 14 y 21 de la LDF	
e. Monto de Ingresos Excedentes derivados de ILD destinados al fin del artículo noveno transitorio de la LDF (ii)	✓	Cuenta Pública			\$ -	pesos	Art. Noveno Transitorio de la LDF	
B. INDICADORES CUALITATIVOS								
1 Análisis Costo-Beneficio para programas o proyectos de inversión mayores a 10 millones de UDIS (jj)		Página de internet de la Secretaría de Finanzas o Tesorería Municipal	✓				Art. 13 frac. III y 21 de la LDF	No se cuenta con esta información
2 Análisis de conveniencia y análisis de transferencia de riesgos de los proyectos APPs (kk)		Página de internet de la Secretaría de Finanzas o Tesorería Municipal	✓				Art. 13 frac. III y 21 de la LDF	No se cuenta con esta información
3 Identificación de población objetivo, destino y temporalidad de subsidios (ll)		Página de internet de la Secretaría de Finanzas o Tesorería Municipal	✓				Art. 13 frac. VII y 21 de la LDF	No se cuenta con esta información
INDICADORES DE DEUDA PÚBLICA								
A. INDICADORES CUANTITATIVOS								
1 Obligaciones a Corto Plazo								
a. Límite de Obligaciones a Corto Plazo (mm)			✓			pesos	Art. 30 frac. I de la LDF	No se cuenta con esta información
b. Obligaciones a Corto Plazo (nn)			✓			pesos	Art. 30 frac. I de la LDF	No se cuenta con esta información



Ley de Disciplina Financiera

Informe de Avance de Gestión Financiera del Primer Trimestre 2019



Sistema de Caminos de Nuevo León
Informe de Avance de Gestión Financiera del Primer Trimestre del 2019
Informe sobre estudios Actuariales

Del 1 de Enero al 31 de Marzo 2019
(Pesos)

	Pensiones y Jubilaciones	Salud	Riesgos de trabajo	Invalidez y vida	Otras prestaciones Sociales
Tipo de Sistema					
Prestación Laboral o fondo general para trabajadores del estado o municipio					
Beneficio definido, Contribución definida o Mixta					
Población afiliada					
Activos					
Edad máxima					
Edad mínima					
Edad promedio					
Pensionados y Jubilados					
Edad máxima					
Edad mínima					
Edad promedio					
Beneficiarios					
Promedio de años de servicios (trabajadores activos)					
Aportación Individual al plan de pensión como % del salario					
Aportación del ente público al plan de pensión como % del salario					
Crecimiento esperado de los pensionados y jubilados (como%)					
Crecimiento esperado de los activos (como%)					
Edad de Jubilación o pensión					
Esperanza de vida					
Ingresos del Fondo					
Ingresos anuales al Fondo de pensiones					
Nomina anual					
Activos					
Pensionados y Jubilados					
beneficiarios de pensionados y Jubilados					
Monto mensual por pensión					
Máximo					
Mínimo					
Promedio					
Monto de la reserva					
Valor presente de las obligaciones					
Pensiones y Jubilaciones en curso del pago					

Ing. Miguel Gerardo Guillen Aguilar
Director General

C.P. Salvador Eduardo Lavín Torres
Director de Administración y Finanzas

C.P. Juan Francisco Galarza Martínez
Coordinador Administrativo

C. Andrea Carlina Arredondo Ramirez
Jefa del Departamento de Contabilidad

Informe de Avance de Gestión Financiera del Primer Trimestre 2019



SISTEMA DE CAMINOS DE NUEVO LEÓN
Estado de Situación Financiera Detallada-LDF
 Al 31 de Marzo de 2019 y Anual 2018
 (Pesos)

Concepto	Primer Trím. 2019	ANUAL 2018	Concepto	Primer Trím. 2019	ANUAL 2018
ACTIVO			PASIVO		
Activo Circulante			Activo Circulante		
a) Efectivo y Equivalentes (a1+a2+a3+a4+a5+a6+a7)	31,721,511	81,051,500	1) Cuentas por Pagar a Corto Plazo (a1+a2+a3+a4+a5+a6+a7)	147,026,204	182,215,287
a1) Efectivo	0	0	a1) Cuentas por Pagar a Corto Plazo	30,322	329,362
a2) Bancos de Ahorro	2,912,113	43,447,079	a2) Provisiones por Pagar a Corto Plazo	29,959,004	17,277,562
a3) Bancos de Inversión y Otros	0	0	a3) Contabilización de otros Pasivos por pagar a Corto Plazo	87,658,101	134,611,858
a4) Efectivos temporales (hasta 3 meses)	23,089,199	37,603,651	a4) Participaciones y Aportaciones por Pagar a Corto Plazo	0	0
a5) Depósitos de Fideicomisos temporales	0	0	a5) Transferencias Chargadas por Pagar a Corto Plazo	0	0
a6) Depósitos de Fideicomisos en Garantía y Administración	0	0	a6) Intereses, Comisiones y Otros Costos de la Deuda Pública por pagar a Corto Plazo	0	0
a7) Otros Efectivos Equivalentes	0	0	a7) Intereses y Contribuciones por pagar a Corto Plazo	29,622,440	35,611,814
b) Derechos a Recibir (Efectivo y Equivalentes) (b1+b2+b3+b4+b5+b6+b7)	140,478,405	140,081,006	a8) Documentos de la Ley de ingresos por Pagar a Corto Plazo	0	0
b1) Provisiones Futuras por Pagar a Corto Plazo	0	0	a9) Otros Cuentos por Pagar a Corto Plazo	0	0
b2) Cuentas por Cobrar a Corto Plazo	141,360,926	140,099,291	b1) Documentos Contables por Pagar a Corto Plazo	0	0
b3) Provisiones Diferidas por Cobrar a Corto Plazo	6,057,479	9,981,715	b2) Documentos Contables por pagar a Corto Plazo	0	0
b4) Ingresos por recuperar a Corto Plazo	517	2,042	b3) Otros Documentos por Pagar a Corto Plazo	0	0
b5) Préstamos otorgados a Corto Plazo	0	0	c) Percepciones a Corto Plazo de la Deuda Pública a Largo Plazo (c1+c2)	0	0
b6) Préstamos otorgados a Corto Plazo	0	0	c1) Percepciones a Corto Plazo de la Deuda Pública	0	0
b7) Otros Derechos a Recibir Efectivo y Equivalentes a Corto Plazo	0	0	c2) Percepciones a Corto Plazo de Arrendamiento Financiero	0	0
b8) IVA Acreditado	0	0	d) Títulos y Valores a Corto Plazo	0	0
c) Derechos a Recibir Bienes o Servicios (c1+c2+c3+c4+c5+c6+c7)	28,207,353	23,045,024	e) Pasivos Diferidos a Corto Plazo (d1+d2+d3)	0	0
c1) Anticipos Provenientes de Adquisición de Bienes y Prestación de Servicios a Corto Plazo	0	0	d1) Ingresos Contables por Anticipos a Corto Plazo	0	0
c2) Anticipos Provenientes por Adquisición de Bienes Intangibles y Materiales a Corto Plazo	0	0	d2) Ingresos Contables por Anticipos a Corto Plazo	0	0
c3) Anticipos Provenientes por Adquisición de Bienes Intangibles a Corto Plazo	0	0	f) Fondos y Bienes de Terceros en Garantía y/o Administración a Corto Plazo	0	0
c4) Anticipos Contabilizados por Cuentas Faltantes a Corto Plazo	0	0	f1) Fondos de Reserva a Corto Plazo	0	0
c5) Otros Derechos a Recibir Bienes y Servicios a Corto Plazo	28,207,353	23,045,024	f2) Fondos de Administración a Corto Plazo	0	0
c6) Inventarios (d1+d2+d3+d4+d5)	0	0	f3) Fondos de Contabilidad Municipal y Contables Anuales a Corto Plazo	0	0
c7) Inventario de Mercaderías Terminadas	0	0	f4) Otros Fondos de terceros en Garantía y/o Administración a Corto Plazo	0	0
c8) Inventario de Mercaderías en Proceso	0	0	g) Vales y Bienes en garantía a Corto Plazo	0	0
c9) Inventario de Materiales, Materiales y Suministros para Producción	0	0	h) Provisiones a Corto Plazo (g1+g2+g3)	0	0
c10) Bienes en tránsito	0	0	g1) Provisiones para depreciación y amortización	0	0
e) Almacenes	0	0	g2) Provisiones para contingencias a Corto Plazo	0	0
f) Estimación por Pérdida o Deterioro de Activos Circulantes (f1+f2)	1,855,790	1,412,031	g3) Otras Provisiones a Corto Plazo (g4+g5+g6)	0	0
f1) Estimación por Cuentas crediticias por Derechos a Recibir Efectivo y Equivalentes	0	0	h1) Ingresos por Contabilizar	0	0
f2) Estimación por Deterioro de Inventarios	0	0	h2) Rendimientos por Retener	0	0
g) Otros Activos Circulantes	0	0	h3) Otros pasivos Contables	0	0
g1) Vales en Garantía	0	0			
g2) Bienes en Garantía (excluye depósitos de fondos)	0	0			
g3) Bienes Derivados de Errores, Depósitos, Asignamientos y Deterioro por Pagos Anticipados con Fondos de Terceros	0	0			
h) Total de Activos Circulantes (IA = a+b+c+d+e+f+g)	209,654,006	292,492,113	IA. Total de Pasivo Circulante (IIA = a+b+c+d+e+f+g+h)	\$147,026,204	\$182,215,287
Activo No Circulante			Pasivo No Circulante		
a) Provisiones Futuras a Largo Plazo	0	0	a) Cuentas por Pagar a Largo Plazo	0	0
b) Derechos a Recibir Efectivo y Equivalentes a Largo Plazo	0	0	b) Documentos por Pagar a Largo Plazo	0	0
c) Bienes inmuebles, Intangibles y Construcciones en Proceso	220,404,125	327,053,275	c) Deuda Pública a Largo Plazo	0	0
d) Bienes Muebles	132,411,398	122,402,000	d) Activos Derivados a Largo Plazo	0	0
e) Activos Intangibles	140,000	140,000	e) Fondos y Bienes de Terceros en Garantía y/o Administración a Largo Plazo	0	0
f) Depreciación, Deterioro y Amortización Acumulada de Bienes	(176,463,165)	(175,197,004)	f) Provisiones a Largo Plazo	0	0
g) Activos Diferidos	0	0			
h) Estimación por Pérdida o Deterioro de Activos no Circulantes	0	0			
i) Otros Activos no Circulantes	60,031	60,031			
II. Total de Activos no Circulantes (IIb = a+b+c+d+e+f+g+h+i)	\$227,036,248	\$322,408,201	IIb. Total de Pasivo no Circulantes (IIb = a+b+c+d+e+f+g+h+i)	\$0	\$0
III. Total del Activo (III = IA + IIb)	\$437,202,254	\$582,502,404	III. Total del Pasivo (III = IIA + IIb)	\$147,026,204	\$182,215,287
Bajo presión de decir verdad declaramos que los Estados Financieros y los datos son razonablemente correctos y responsabilidad del emisor			MACROECONOMÍA PÚBLICA PATRIMONIO IIA. Hacienda Pública Patrimonio Continuo (IIA = a+b+c+d) a) Recursos Federales b) Recursos de Capital c) Acreditaciones de la Hacienda Pública Patronal IIb. Hacienda Pública Patrimonio Generado (IIb = a+b+c+d+e+f+g+h+i) a) Recursos del Ejercicio (Ingresos Contables) b) Recursos de Ejercicios Anteriores c) Reservas d) Reservas e) Reservas f) Reservas g) Reservas h) Reservas i) Reservas IIc. Exceso o Insuficiencia en la Actualización de la Hacienda Pública Patrimonio (IIc = a+b) a) Exceso por Diferencia Monetaria b) Exceso por Diferencia Monetaria II. Total de Hacienda Pública Patrimonio (II = IIA + IIb + IIc) IV. Total de Pasivo y Hacienda Pública Patrimonio (IV = III + II)		

Ing. Miguel Gerardo Guillen Aguilar
 Director General

C.P. Salvador Eduardo Lavin Torres
 Director de Administración y Finanzas

C.P. Juan Francisco Galarza Martínez
 Coordinador Administrativo

C. Andrea Carollina Arredondo Ramirez
 Jefa del Departamento de Contabilidad

Informe de Avance de Gestión Financiera del Primer Trimestre 2019



SISTEMA DE CAMINOS DE NUEVO LEÓN Informe de Avance de Gestión Financiera Balance presupuestario LDF-LDF Del 1 de Enero al 31 de Marzo 2019 del 2019			
Concepto (c)	Estimado/ Aprobado	Devengado	Recaudado/Pagado
A. Ingresos Totales (A=A1+A2+A3)	25,000,000	13,499,252	13,499,252
A1. Ingresos de Libre Disposición	25,000,000	13,499,252	13,499,252
A2. Transferencias Federales Etiquetadas	0	0	0
A3. Financiamiento Neto	0	0	0
B. Egresos presupuestarios 1 (B=B1+B2)	26,000,000	26,711,842	27,685,144
B1. Gasto no Etiquetado (sin incluir Amortización de la Deuda Pública)	0	759,497	753,619
B2. Gasto Etiquetado (sin incluir la Deuda Pública)	26,000,000	27,952,346	26,931,525
C. Remanente del Ejercicio Anterior (C=C1+C2)	0	0	0
C1. Remanente de Ingresos de Libre Disposición aplicados al periodo	0	0	0
C2. Remanente de Transferencias Federales Etiquetadas Aplicadas en el periodo	0	0	0
I. Balance Presupuestario (I=A-B+C)	0	(15,212,690)	(14,085,892)
II. Balance Presupuestario sin Financiamiento Neto (II=I-A3)	0	(15,212,690)	(14,085,892)
III. Balance Presupuestario sin Financiamiento Neto y sin Remanentes del Ejercicio Anterior (III=II-C)	0	(15,212,690)	(14,085,892)
Concepto	Aprobado	Devengado	Pagado
E. Intereses, Comisiones y Gastos de la Deuda (E=E1+E2)	0	0	0
E1. Intereses, Comisiones y Gastos de la Deuda con Gasto No Etiquetado	0	0	0
E2. Intereses, Comisiones y Gastos de la Deuda con Gasto Etiquetado	0	0	0
IV. Balance primario (IV=III+E)	0	(15,212,690)	(14,085,892)
Concepto	Estimado /Aprobado	Devengado	Recaudado/Pagado
F. Financiamiento (F=F1+F2)	0	0	0
F1. Financiamiento con Fuente de Pago de Ingresos Libre Disposición	0	0	0
F2. Financiamiento con Fuente de Pago de Transferencias Federales Etiquetadas	0	0	0
G. Amortización de la Deuda (G=G1+G2)	0	0	0
G1. Amortización de la Deuda Pública con Gasto no Etiquetado	0	0	0
G2. Amortización de la Deuda Pública con Gasto Etiquetado	0	0	0
A3. Financiamiento Neto (A3=F-G)	0	0	0
Concepto	Estimado /Aprobado	Devengado	Recaudado/Pagado
A1. Ingresos de Libre Disposición	25,000,000	13,499,252	13,499,252
A3.1. Financiamiento Neto con Fuente de Pago de Ingresos de Libre Disposición (A3.1=F1-G1)	0	0	0
F1. Financiamiento con Fuente de Pago de Ingresos de Libre Disposición	0	0	0
G1. Amortización de la Deuda Pública con Gasto no Etiquetado	0	0	0
B1. Gasto No Etiquetado (sin incluir Amortización de la Deuda Pública)	0	759,497	753,619
C1. Remanentes de Ingresos de la Libre Disposición aplicados en el periodo	0	0	0
V. Balance Presupuestario de Recursos Disponibles (V=A1+A3.1 -B1+C1)	25,000,000	12,739,753	12,745,634
VI. Balance Presupuestario de Recursos Disponibles sin financiamiento (V=A1+A3.1 -B1+C1)	25,000,000	12,739,753	12,745,634
Concepto	Estimado /Aprobado	Devengado	Recaudado/Pagado
A2. Transferencias Federales Etiquetadas	0	0	0
A3.2. Financiamiento Neto con Fuente de Pago de Transferencias Federales Etiquetadas (A3.2= F2-G2)	0	0	0
F2. Financiamiento con Fuente de Pago de Transferencias Federales Etiquetadas	0	0	0
G2. Amortización de la Deuda Pública con Gasto Etiquetado	0	0	0
B2. Gasto Etiquetado (sin incluir Amortización de la Deuda Pública)	26,000,000	27,952,346	26,931,525
C2. Remanentes de Transferencias Federales Etiquetadas aplicadas en el periodo	0	0	0
VII. Balance Presupuestario Recursos Etiquetados (VII=A2+A3.2-B2+C2)	26,000,000	(27,952,346)	(26,931,525)
VIII. Balance Presupuestario de recursos Etiquetados sin Financiamiento neto (VIII=VII+A3.2)	26,000,000	(27,952,346)	(26,931,525)

Ing. Miguel Gerardo Guillén Aguilar
Director General

C.P. Salvador Eduardo Lavín Torres
Director de Administración y Finanzas

C.P. Juan Francisco Galarza Martínez
Coordinador Administrativo

C.P. Corina Edith Álvarez Juárez
Encargada del Departamento de Control Presupuestal

Informe de Avance de Gestión Financiera del Primer Trimestre 2019



SISTEMA DE CAMINOS DE NUEVO LEÓN
Informe de Avance de Gestión Financiera
Estado de Ingresos Detallado
Del 1 de Enero al 31 Marzo 2019
(Pesos)

Concepto (c)	Ingreso					Diferencia (e)
	Estimado (d)	Ampliaciones y Reducciones	Modificado	Devengado	Recaudado	
Ingresos de Libre Disposición						
A. Impuestos	0	0	0	0	0	0
B. Cuotas y Aportaciones de Seguridad Social	0	0	0	0	0	0
C. Contribuciones de Mejoras	0	0	0	0	0	0
D. Derechos	0	0	0	0	0	0
E. Productos	0	0	0	0	0	0
F. Aprovechamientos	0	0	0	0	0	0
G. Ingresos por Ventas de Bienes y Servicios	0	2,402,510	2,402,510	2,402,510	2,402,510	2,402,510
H. Participaciones y Aportaciones (H=h1+h2+h3+h4+h5+h6+h7+h8+h9+h10+h11)	0	0	0	0	0	0
h1) Fondo general de participaciones	0	0	0	0	0	0
h2) Fondo de Fomento municipal	0	0	0	0	0	0
h3) Fondo de Fiscalización Recaudación	0	0	0	0	0	0
h4) Fondo de Compensación	0	0	0	0	0	0
h5) Fondo de Extracción de Hidrocarburos	0	0	0	0	0	0
h6) Impuesto Especial sobre Producción y Servicios	0	0	0	0	0	0
h7) 0.136% de la recaudación Federal participable	0	0	0	0	0	0
h8) 3.17% Sobre extracción de petróleo	0	0	0	0	0	0
h9) Gasolina y Diesel	0	0	0	0	0	0
h10) Fondo de Impuesto sobre la Renta	0	0	0	0	0	0
h11) Fondo de Estabilización de los Ingresos de las Entidades Federativas	0	0	0	0	0	0
I. Incentivos derivados de la Colaboración Fiscal (I=i1+i2+i3+i4+i5)	0	0	0	0	0	0
i1) Tenencia o Uso de Vehículos	0	0	0	0	0	0
i2) Fondo de Compensación ISAN	0	0	0	0	0	0
i3) Impuesto Sobre Automóviles Nuevos	0	0	0	0	0	0
i4) Fondo de Compensación de Repechos-Intermedios	0	0	0	0	0	0
i5) Otros Incentivos Económicos	0	0	0	0	0	0
J. Transferencias	25,000,000	2,350,000	27,350,000	11,096,742	11,096,742	(13,903,258)
K. Convenios	0	0	0	0	0	0
k1) Otros Convenios y Subsidios	0	0	0	0	0	0
L. Otros Ingresos de Libre Disposición (L=l1+l2)	0	0	0	0	0	0
l1) Participaciones en Ingresos Locales	0	0	0	0	0	0
l2) Otros Ingresos de Libre Disposición	0	0	0	0	0	0
L. Total de Ingresos de Libre Disposición (L=A+B+C+D+E+F+G+H+I+J+K)	25,000,000	4,752,510	29,752,510	13,499,252	13,499,252	(11,500,748)
Ingresos Excedentes de Ingresos de Libre Disposición						
Transferencias Federales Etiquetadas						
A. Aportaciones (A=a1+a2+a3+a4+a5+a6+a7+a8)	0	0	0	0	0	0
a1) Fondo de Aportaciones para la Nómina Educativa y Gasto Operativo	0	0	0	0	0	0
a2) Fondo de Aportaciones para los Servicios de Salud	0	0	0	0	0	0
a3) Fondo de Aportaciones para la Infraestructura Social	0	0	0	0	0	0
a4) Fondo de Aportaciones para el Fortalecimiento de los Municipios y de las Demarcaciones Territoriales del Distrito Federal	0	0	0	0	0	0
a5) Fondo de Aportaciones Múltiples	0	0	0	0	0	0
a6) Fondo de Aportaciones para la Educación Tecnológica y de Adultos	0	0	0	0	0	0
a7) Fondo de Aportaciones para la Seguridad Pública de los Estados y el D.F.	0	0	0	0	0	0
a8) Fondo de Aportaciones para el Fortalecimiento de las Entidades Federativas	0	0	0	0	0	0
B. Convenios (B=b1+b2+b3+b4)	0	49,603,523	49,603,523	0	0	0
b1) Convenios de protección Social en Salud	0	0	0	0	0	0
b2) Convenios de Descentralización	0	0	0	0	0	0
b3) Convenios de Reasignación	0	0	0	0	0	0
b4) Otros Convenios y Subsidios	0	49,603,523	49,603,523	0	0	0
C. Fondos Distintos de Aportaciones (C=c1+c2)	0	0	0	0	0	0
c1) Fondo para Entidades Federativas y Municipios Productores de Hidrocarburos	0	0	0	0	0	0
c2) Fondo Minero	0	0	0	0	0	0
D. Transferencia, Subsidios y Subvenciones, Pensiones y Jubilaciones	0	0	0	0	0	0
E. Otras Transferencias Federales Etiquetadas	0	0	0	0	0	0
II. Total de Transferencias Federales Etiquetadas (II=A+B+C+D+E)	0	49,603,523	49,603,523	0	0	0
III. Ingresos Derivados de Financiamientos (III=A)	0	0	0	0	0	0
A. Ingresos Derivados de Financiamientos	0	0	0	0	0	0
IV. Total de Ingresos (IV=I+II+III)	21,321,000	54,436,033	79,436,033	13,499,252	13,499,252	(11,500,748)
Datos Informativos						
1. Ingresos Derivados de Financiamientos con Fuente de pago de						
Ingresos de Libre Disposición	0	0	0	0	0	0
2. Ingresos Derivados de financiamientos con fuente de pago de Transferencias Federales Etiquetadas						
	0	0	0	0	0	0
3. Ingresos Derivados de Financiamientos (3=1+2)						
	0	0	0	0	0	0

Ing. Miguel Gerardo Guillén Aguilar
Director General

C.P. Salvador Eduardo Lavín Torres
Director de Administración y Finanzas

C.P. Juan Francisco Galarza Martínez
Coordinador Administrativo

C.P. Górina Edith Álvarez Juárez
Encargada del Departamento de Control Presupuestal

Informe de Avance de Gestión Financiera del Primer Trimestre 2019



SISTEMA DE CAMINOS DE NUEVO LEÓN						
Informe de Avance de Gestión Financiera						
Estado Analítico del Ejercicio del presupuesto de Egresos						
Clasificación por objeto del Gasto (capítulo y concepto)						
(pesos)						
Del 1 de Enero al 31 de Marzo 2019						
Concepto	Egresos					
	Aprobado (d)	Ampliaciones/ (Reducciones)	Egresos Modificado	Devengado	Pagado	Subejercicio (e)
I. Gasto No Etiquetado (I=A+B+C+D+E+F+G+H+I)	0	1,448,642	1,448,642	789,497	763,619	607,145
A. Servicios Personales (A=a1+a2+a3+a4+a5+a6+a7)	0	169,502	169,502	150,894	150,894	10,000
a1) Remuneraciones al personal de Carácter Permanente	0	0	0	0	0	0
a2) Remuneraciones al personal de Carácter Transitorio	0	55700	55700	45,092	45,092	10,608
a3) Remuneraciones Adicionales y Especiales	0	31,313	31,313	31,313	31,313	0
a4) Seguridad Social	0	0	0	0	0	0
a5) Otras prestaciones Sociales y Económicas	0	02,490	02,490	02,490	02,490	0
a6) Previsiones	0	0	0	0	0	0
a7) Pago de Estímulos al Servidor Público	0	0	0	0	0	0
B. Materiales y Suministros (B=b1+b2+b3+b4+b5+b6+b7+b8+b9)	0	133,933	133,933	107,241	103,293	26,692
b1) Materiales de Administración, Emisión de Documentos y Artículos Oficiales	0	60,562	60,562	59,286	59,286	1,276
b2) Alimentos y Utensilios	0	40,802	40,802	18,078	15,002	21,924
b3) Materiales Primas y materiales de Producción y Comercialización	0	0	0	0	0	0
b4) Materiales y Artículos de Construcción y de Reparación	0	13,677	13,677	13,677	13,677	0
b5) Productos Químicos, Farmacéuticos y de Laboratorio	0	0	0	0	0	0
b6) Combustibles, Lubricantes y Aditivos	0	1,121	1,121	1,121	1,121	0
b7) Vestuario, Blancos, Prendas de Producción y Artículos Deportivos	0	56	56	56	56	0
b8) Materiales y Suministros para Seguridad	0	0	0	0	0	0
b9) Herramientas, Refacciones y Accesorios Menores	0	17,716	17,716	14,224	13,552	3,492
C. Servicios Generales (C=c1+c2+c3+c4+c5+c6+c7+c8+c9)	0	1,143,207	1,143,207	493,361	491,431	649,046
c1) Servicios Básicos	0	252,096	252,096	251,654	251,654	442
c2) Servicios de Arrendamiento	0	0,918	0,918	9,918	9,918	0
c3) Servicios Profesionales, Científicos, Técnicos y Otros Servicios	0	220,620	220,620	1,500	1,500	210,320
c4) Servicios Financieros, Bancarios y Comerciales	0	209,048	209,048	103,048	103,048	106,000
c5) Servicios de Instalación, Reparación, Mantenimiento y Conservación	0	100,877	100,877	49,317	47,502	59,560
c6) Servicios de Comunicación Social y Publicidad	0	0	0	0	0	0
c7) Servicio de Traslado y Viáticos	0	2,358	2,358	2,358	2,343	0
c8) Servicios Oficiales	0	1,044	1,044	1,044	1,044	0
c9) Otros Servicios Generales	0	339,045	339,045	74,621	74,621	264,523
D. Transferencias, Asignaciones, Subsidios y Otras Ayudas (D=d1+d2+d3+d4+d5+d6+d7+d8+d9)	0	0	0	0	0	0
d1) Transferencias Internas y Asignaciones al Sector Público	0	0	0	0	0	0
d2) Transferencias al Resto del Sector Público	0	0	0	0	0	0
d3) Subsidios y Subvenciones	0	0	0	0	0	0
d4) Ayudas Sociales	0	0	0	0	0	0
d5) Pensiones y Jubilaciones	0	0	0	0	0	0
d6) Transferencias a Fideicomisos, Mandatos y Análogos	0	0	0	0	0	0
d7) Transferencias a la Seguridad Social	0	0	0	0	0	0
d8) Donativos	0	0	0	0	0	0
d9) Transferencias al Exterior	0	0	0	0	0	0
E. Bienes Muebles, Inmuebles e Intangibles (E=e1+e2+e3+e4+e5+e6+e7+e8+e9)	0	0	0	0	0	0
e1) Mobiliario y Equipo de Administración	0	0	0	0	0	0
e2) Mobiliario y Equipo Educativo y Recreativo	0	0	0	0	0	0
e3) Equipo e Instrumental Médico y de Laboratorio	0	0	0	0	0	0
e4) Vehículos y Equipo de Transporte	0	0	0	0	0	0
e5) Equipo de Defensa y Seguridad	0	0	0	0	0	0
e6) Maquinaria, Otros Equipos y Herramientas	0	0	0	0	0	0
e7) Activos Biológicos	0	0	0	0	0	0
e8) Bienes Inmuebles	0	0	0	0	0	0
e9) Activos Intangibles	0	0	0	0	0	0
F. Inversión Pública (F=f1+f2+f3)	0	0	0	0	0	0
f1) Obra Pública en Bienes de Dominio Público	0	0	0	0	0	0
f2) Obra Pública en Bienes Propios	0	0	0	0	0	0
f3) Proyectos Productivos y Acciones de Fomento	0	0	0	0	0	0
G. Inversiones Financieras y Otras Provisiones (G=g1+g2+g3+g4+g5+g6+g7)	0	0	0	0	0	0
g1) Inversiones para el Fomento de Actividades Productivas	0	0	0	0	0	0
g2) Acciones y Participaciones de Capital	0	0	0	0	0	0
g3) Compra de Títulos y Valores	0	0	0	0	0	0
g4) Concesión de Préstamos	0	0	0	0	0	0
g5) Inversiones en Fideicomiso y Mandatos	0	0	0	0	0	0
g6) Otras Inversiones Financieras	0	0	0	0	0	0
g7) Provisiones para Contingencias y otras Erogaciones Especiales	0	0	0	0	0	0
H. Participaciones y Aportaciones (H=h1+h2+h3)	0	0	0	0	0	0
h1) Participaciones	0	0	0	0	0	0
h2) Aportaciones	0	0	0	0	0	0
h3) Convenios	0	0	0	0	0	0
I. Deuda Pública	0	0	0	0	0	0
i1) Amortización de la Deuda Pública	0	0	0	0	0	0
i2) Intereses de la Deuda Pública	0	0	0	0	0	0
i3) Comisión de la Deuda Pública	0	0	0	0	0	0
i4) Gastos de la Deuda Pública	0	0	0	0	0	0
i5) Costo por Coberturas	0	0	0	0	0	0
i6) Apoyos Financieros	0	0	0	0	0	0
i7) adeudos de Ejercicios Fiscales Anteriores (Adefas)	0	0	0	0	0	0

Informe de Avance de Gestión Financiera del Primer Trimestre 2019





Gasto Etiquetado (I= A+B+C+D+E+F+G+H+I)	25,000,000	74,340,201	99,340,201	27,952,346	26,831,525	71,387,065
A. Servicios Personales (A=a1+a2+a3+a4+a5+a6+a7)	24,572,369	2,349,328	26,021,697	6,650,474	9,486,679	17,271,224
a1) Remuneraciones al personal de Carácter Permanente	12,099,111	2,015,678	14,114,788	6,351,050	6,351,000	7,753,709
a2) Remuneraciones al personal de Carácter Transitorio	4,747,000	14,731	4,761,739	1,599,859	1,584,779	3,161,800
a3) Remuneraciones Adicionales y Especiales	2,381,060	0	2,381,060	239,809	239,809	2,141,251
a4) Seguridad Social	4,000,190	0	4,000,190	731,070	581,356	3,269,120
a5) Otras prestaciones Sociales y Económicas	1,345,000	318,920	1,663,920	718,656	718,656	945,264
a6) Previsiones	0	0	0	0	0	0
a7) Pago de Estímulos al Servidor Público	0	0	0	0	0	0
B. Materiales y Suministros (B=b1+b2+b3+b4+b5+b6+b7+b8+b9)	0	5,117,657	5,117,657	4,130,561	4,130,561	987,096
b1) Materiales de Administración, Emisión de Documentos y Artículos Oficiales	0	0	0	0	0	0
b2) Alimentos y Utensilios	0	0	0	0	0	0
b3) Materiales, Primas y materiales de Producción y Comercialización	0	0	0	0	0	0
b4) Materiales y Artículos de Construcción y de Reparación	0	4,058,303	4,058,303	3,138,821	3,138,821	619,481
b5) Productos Químicos, Farmacéuticos y de Laboratorio	0	0	0	0	0	0
b6) Combustibles, Lubricantes y Aditivos	0	1,057,615	1,057,615	990,000	990,000	67,615
b7) Vestuario, Blancos, Prendas de Producción y Artículos Deportivos	0	0	0	0	0	0
b8) Materiales y Suministros para Seguridad	0	0	0	0	0	0
b9) Herramientas, Relaciones y Accesorios Menores	0	1,740	1,740	1,740	1,740	0
C. Servicios Generales (C=c1+c2+c3+c4+c5+c6+c7+c8+c9)	427,631	330,285	767,816	331,201	269,629	426,714
c1) Servicios Básicos	0	0	0	0	0	0
c2) Servicios de Arrendamiento	0	0	0	0	0	0
c3) Servicios Profesionales, Científicos, Técnicos y Otros Servicios	0	204,972	204,972	81,999	81,999	122,983
c4) Servicios Financieros, Bancarios y Comerciales	0	0	0	0	0	0
c5) Servicios de Instalación, Reparación, Mantenimiento y Conservación	0	4,675	4,675	0	0	4,675
c6) Servicios de Comunicación Social y Publicidad	0	0	0	0	0	0
c7) Servicio de Traslado y Viajes	0	0	0	0	0	0
c8) Servicios Oficiales	0	0	0	0	0	0
c9) Otros Servicios Generales	427,631	120,638	548,269	249,213	186,639	299,056
D. Transferencias, Asignaciones, Subsidios y Otras Ayudas (D=d1+d2+d3+d4+d5+d6+d7+d8+d9)	0	0	0	0	0	0
d1) Transferencias Internas y Asignaciones al Sector Público	0	0	0	0	0	0
d2) Transferencias al Resto del Sector Público	0	0	0	0	0	0
d3) Subsidios y Subvenciones	0	0	0	0	0	0
d4) Ayudas Sociales	0	0	0	0	0	0
d5) Pensiones y Jubilaciones	0	0	0	0	0	0
d6) Transferencias a Fideicomisos, Mandatos y Análogos	0	0	0	0	0	0
d7) Transferencias a la Seguridad Social	0	0	0	0	0	0
d8) Donativos	0	0	0	0	0	0
d9) Transferencias al Exterior	0	0	0	0	0	0
E. Bienes Muebles, Inmuebles e Intangibles (E=e1+e2+e3+e4+e5+e6+e7+e8+e9)	0	7,308	7,308	7,308	7,308	0
e1) Mobiliario y Equipo de Administración	0	0	0	0	0	0
e2) Mobiliario y Equipo Educativo y Recreativo	0	7,308	7,308	7,308	7,308	0
e3) Equipo e Instrumental Médico y de Laboratorio	0	0	0	0	0	0
e4) Vehículos y Equipo de Transporte	0	0	0	0	0	0
e5) Equipo de Defensa y Seguridad	0	0	0	0	0	0
e6) Maquinaria, Otros Equipos y Herramientas	0	0	0	0	0	0
e7) Activos Biológicos	0	0	0	0	0	0
e8) Bienes Inmuebles	0	0	0	0	0	0
e9) Activos Intangibles	0	0	0	0	0	0
F. Inversión Pública (F=f1+f2+f3)	0	66,535,622	66,535,622	13,032,801	12,939,349	62,702,821
f1) Obra Pública en Bienes de Dominio Público	0	66,535,622	66,535,622	13,032,801	12,939,349	62,702,821
f2) Obra Pública en Bienes Propios	0	0	0	0	0	0
f3) Proyectos Productivos y Acciones de Fomento	0	0	0	0	0	0
G. Inversiones Financieras y Otras Provisiones (G=g1+g2+g3+g4+g5+g6+g7)	0	0	0	0	0	0
g1) Inversiones para el Fomento de Actividades Productivas	0	0	0	0	0	0
g2) Acciones y Participaciones de Capital	0	0	0	0	0	0
g3) Compra de Títulos y Valores	0	0	0	0	0	0
g4) Concesión de Préstamos	0	0	0	0	0	0
g5) Inversiones en Fideicomiso y Mandatos	0	0	0	0	0	0
g6) Otras Inversiones Financieras	0	0	0	0	0	0
g7) Provisiones para Contingencias y otras erogaciones Especiales	0	0	0	0	0	0
H. Participaciones y Aportaciones (H=h1+h2+h3)	0	0	0	0	0	0
h1) Participaciones	0	0	0	0	0	0
h2) Aportaciones	0	0	0	0	0	0
h3) Convenios	0	0	0	0	0	0
I. Deuda Pública	0	0	0	0	0	0
i1) Amortización de la Deuda Pública	0	0	0	0	0	0
i2) Intereses de la Deuda Pública	0	0	0	0	0	0
i3) Comisión de la Deuda Pública	0	0	0	0	0	0
i4) Gastos de la Deuda Pública	0	0	0	0	0	0
i5) Costo por Coberturas	0	0	0	0	0	0
i6) Apoyos Financieros	0	0	0	0	0	0
i7) adeudos de Ejercicios Fiscales Anteriores (Adefos)	0	0	0	0	0	0
III. Total Egresos II=(I+II)	25,000,000	75,786,843	100,786,843	28,711,842	27,585,144	72,075,000


Informe de Avance de Gestión Financiera del Primer Trimestre 2019




Informe de Avance de Gestión Financiera SISTEMA DE CAMINOS DE NUEVO LEÓN Estado Analítico del Ejercicio del Presupuesto de Egresos Clasificación Administrativa Del 1 de Enero al 31 de Marzo 2019						
Concepto	Egresos					
	Aprobado (d)	Ampliaciones/ (Reducciones)	Modificado	Devengado	Pagado	Subejercicio (e)
I. Gasto No Etiquetado (I=A+B+C+D+E+F+G+H)	0	1,446,642	1,446,642	759,497	753,619	687,145
Dependencia o Unidad Administrativa 1	0	1,446,642	1,446,642	759,497	753,619	687,145
Dependencia o Unidad Administrativa 2	0	0	0	0	0	0
Dependencia o Unidad Administrativa 3	0	0	0	0	0	0
Dependencia o Unidad Administrativa 4	0	0	0	0	0	0
Dependencia o Unidad Administrativa 5	0	0	0	0	0	0
Dependencia o Unidad Administrativa 6	0	0	0	0	0	0
Dependencia o Unidad Administrativa 7	0	0	0	0	0	0
Dependencia o Unidad Administrativa XXXX	0	0	0	0	0	0
II. Gasto Etiquetado (II=A+B+C+D+E+F+G+H)	25,000,000	74,340,201	99,340,201	27,952,346	26,831,525	71,387,855
Dependencia o Unidad Administrativa 1	25,000,000	74,340,201	99,340,201	27,952,346	26,831,525	71,387,855
Dependencia o Unidad Administrativa 2	0	0	0	0	0	0
Dependencia o Unidad Administrativa 3	0	0	0	0	0	0
Dependencia o Unidad Administrativa 4	0	0	0	0	0	0
Dependencia o Unidad Administrativa 5	0	0	0	0	0	0
Dependencia o Unidad Administrativa 6	0	0	0	0	0	0
Dependencia o Unidad Administrativa 7	0	0	0	0	0	0
Dependencia o Unidad Administrativa XXXX	0	0	0	0	0	0
III Total de Egresos (III=I+II)	25,000,000	75,786,843	100,786,843	28,711,842	27,585,144	72,075,000


Ing. Miguel Gerardo Guillén Aguilar
Director General


C.P. Salvador Eduardo Lavín Torres
Director de Administración y Finanzas


C.P. Juan Francisco Salarza Martínez
Coordinador Administrativo


CP. Corina Edith Álvarez Juárez
Encargada del Departamento de Contr. Presupuestal

Informe de Avance de Gestión Financiera del Primer Trimestre 2019



SISTEMA DE CAMINOS DE NUEVO LEÓN Informe de Avance de Gestión Financiera Estado Analítico del Ejercicio del Presupuesto de Egresos Clasificación Funcional (Finalidad y Función) Del 1 de Enero al 31 de Diciembre del 2018						
Concepto	Egresos					
	Aprobado (d)	Ampliaciones/ (Reducciones)	Egresos Modificado	Devengado	Pagado	Subejercicio (e)
I. Gasto No Etiquetado (I=A+B+C+D)	0	4,475,600	4,475,600	4,475,600	4,319,155	0
A. Gobierno (A=a1+a2+a3+a4+a5+a6+a7+a8)	0	0	0	0	0	0
a1) Legislación	0	0	0	0	0	0
a2) Justicia	0	0	0	0	0	0
a3) Coordinación Política de Gobierno	0	0	0	0	0	0
a4) Relaciones Exteriores	0	0	0	0	0	0
a5) Asuntos Financieros y Hacendarios	0	0	0	0	0	0
a6) Seguridad Nacional	0	0	0	0	0	0
a7) Asuntos de orden Público y Seguridad Interior	0	0	0	0	0	0
a8) Otros Servicios Generales	0	0	0	0	0	0
B. Desarrollo Social (B=b1+b2+b3+b4+b5+b6)	0	0	0	0	0	0
b1) Protección Ambiental	0	0	0	0	0	0
b2) Vivienda y Servicios de la Comunidad	0	0	0	0	0	0
b3) Salud	0	0	0	0	0	0
b4) Recreación Cultural y otras Manifestaciones Sociales	0	0	0	0	0	0
b5) Educación Protección Social	0	0	0	0	0	0
b6) Otros Asuntos Sociales	0	0	0	0	0	0
C. Desarrollo Económico C=c1+c2+c3+c4+c5+c6+c7+c8+c9	0	1,446,642	1,446,642	759,497	753,619	607,145
c1) Asuntos Económicos, Comerciales y Laborales en General	0	0	0	0	0	0
c2) Agropecuario, Silvicultura, Pesca y Caza	0	0	0	0	0	0
c3) Combustibles y Energía	0	0	0	0	0	0
c4) Minería, Manufacturas y Construcción	0	0	0	0	0	0
c5) Transporte	0	0	0	0	0	0
c6) Comunicaciones	0	0	0	0	0	0
c7) Turismo	0	1,446,642	1,446,642	759,497	753,619	607,145
c8) Ciencia, Tecnología e Innovación	0	0	0	0	0	0
c9) Otras Industrias y otros Asuntos Económicos	0	0	0	0	0	0
D. Otras no Clasificadas en Funciones Anteriores (D=d1+d2+d3+d4)	0	0	0	0	0	0
d1) Transacciones de la Deuda Pública/Costo Financiero de la Deuda	0	0	0	0	0	0
d2) Transferencias y Aportaciones entre Diferentes Niveles y Ordenes de Gobierno	0	0	0	0	0	0
d3) saneamiento del Sistema Financiero	0	0	0	0	0	0
d4) Adeudos de Ejercicios Fiscales Anteriores	0	0	0	0	0	0
II. Gasto Etiquetado (I=A+B+C+D)	25,000,000	74,340,201	99,340,201	27,952,346	26,831,525	71,307,855
A. Gobierno (A=a1+a2+a3+a4+a5+a6+a7+a8)	0	0	0	0	0	0
a1) Legislación	0	0	0	0	0	0
a2) Justicia	0	0	0	0	0	0
a3) Coordinación Política de Gobierno	0	0	0	0	0	0
a4) Relaciones Exteriores	0	0	0	0	0	0
a5) Asuntos Financieros y Hacendarios	0	0	0	0	0	0
a6) Seguridad Nacional	0	0	0	0	0	0
a7) Asuntos de orden Público y Seguridad Interior	0	0	0	0	0	0
a8) Otros Servicios Generales	0	0	0	0	0	0
B. Desarrollo Social (B=b1+b2+b3+b4+b5+b6)	0	0	0	0	0	0
b1) Protección Ambiental	0	0	0	0	0	0
b2) Vivienda y Servicios de la Comunidad	0	0	0	0	0	0
b3) Salud	0	0	0	0	0	0
b4) Recreación Cultural y otras Manifestaciones Sociales	0	0	0	0	0	0
b5) Educación Protección Social	0	0	0	0	0	0
b6) Otros Asuntos Sociales	0	0	0	0	0	0
C. Desarrollo Económico C=c1+c2+c3+c4+c5+c6+c7+c8+c9	25,000,000	74,340,201	99,340,201	27,952,346	26,831,525	71,307,855
c1) Asuntos Económicos, Comerciales y Laborales en General	0	0	0	0	0	0
c2) Agropecuario, Silvicultura, Pesca y Caza	0	0	0	0	0	0
c3) Combustibles y Energía	0	0	0	0	0	0
c4) Minería, Manufacturas y Construcción	0	0	0	0	0	0
c5) Transporte	0	0	0	0	0	0
c6) Comunicaciones	25,000,000	74,340,201	99,340,201	27,952,346	26,831,525	71,307,855
c7) Turismo	0	0	0	0	0	0
c8) Ciencia, Tecnología e Innovación	0	0	0	0	0	0
c9) Otras Industrias y otros Asuntos Económicos	0	0	0	0	0	0
D. Otras no Clasificadas en Funciones Anteriores (D=d1+d2+d3+d4)	0	0	0	0	0	0
d1) Transacciones de la Deuda Pública/Costo Financiero de la Deuda	0	0	0	0	0	0
d2) Transferencias y Aportaciones entre Diferentes Niveles y Ordenes de Gobierno	0	0	0	0	0	0
d3) saneamiento del Sistema Financiero	0	0	0	0	0	0
d4) Adeudos de Ejercicios Fiscales Anteriores	0	0	0	0	0	0
III. Total de Egresos (III=I+II)	25,000,000	75,786,843	100,786,843	28,711,842	27,585,144	72,075,000

Ing. Miguel Gerardo Guillén Aguilar
Director General

C.P. Salvador Eduardo Lavín Torres
Director de Administración y Finanzas

C.P. Juan Francisco Galarza Martínez
Coordinador Administrativo

C.P. Corina Edith Álvarez Juárez
Encargada del Departamento de Control
Presupuestal

Informe de Avance de Gestión Financiera del Primer Trimestre 2019



Informe de Avance de Gestión Financiera SISTEMA DE CAMINOS DE NUEVO LEÓN Estado Analítico del Ejercicio del Presupuesto de Egresos Clasificación de Servicios personales por Categoría Del 1 de Enero al 31 de Marzo del 2019						
Concepto (c)	Aprobado (d)	Ampliaciones/ (Reducciones)	Egresos			Subejercicio (e)
			Modificado	Devengado	Pagado	
I. Gasto No Etiquetado (I=A+B+C+D+E+F+G+H)	0	169,502	169,502	158,894	158,894	10,608
A Personal Administrativo y de Servicio Público	0	169,502	169,502	158,894	158,894	10,608
B Magisterio	0	0	0	0	0	0
C Servicios de Salud (C=c1+c2)	0	0	0	0	0	0
c1) Personal Administrativo	0	0	0	0	0	0
c2) Personal Médico, Paramédico y afín	0	0	0	0	0	0
D Seguridad Pública	0	0	0	0	0	0
E Gastos asociados a la implementación de nuevas Leyes Federales o reformas a las mismas (E=e1+e2)	0	0	0	0	0	0
e1) Nombre del Programa o ley 1	0	0	0	0	0	0
e2) Nombre del Programa o ley 2	0	0	0	0	0	0
F Sentencias Laborales Definitivas	0	0	0	0	0	0
II. Gasto Etiquetado (II=A+B+C+D+E+F+G+H)	24,572,389	2,349,328	26,921,697	9,650,474	9,485,679	17,271,224
A Personal Administrativo y de Servicio Público	24,572,389	2,349,328	26,921,697	9,650,474	9,485,679	17,271,224
B Magisterio	0	0	0	0	0	0
C Servicios de Salud (C=c1+c2)	0	0	0	0	0	0
c1) Personal Administrativo	0	0	0	0	0	0
c2) Personal Médico, Paramédico y afín	0	0	0	0	0	0
D Seguridad Pública	0	0	0	0	0	0
E Gastos asociados a la implementación de nuevas Leyes Federales o reformas a las mismas (E=e1+e2)	0	0	0	0	0	0
e1) Nombre del Programa o ley 1	0	0	0	0	0	0
e2) Nombre del Programa o ley 2	0	0	0	0	0	0
F Sentencias Laborales Definitivas	0	0	0	0	0	0
III. Total de Gastos en Servicios Personales (III=I+II)	24,572,389	2,618,830	27,091,199	9,809,368	9,644,573	17,281,832

Ing. Miguel Gerardo Guillen Aguilar
Director General

C.P. Salvador Eduardo Lavin Torres
Director de Administración y Finanzas

C.P. Juan Francisco Galarza Martínez
Coordinador Administrativo

C.P. Corina Edith Alvarez Juárez
Encargada del Departamento de Con
Presupuestal