

ANEXO LDF
“GUÍA DE CUMPLIMIENTO DE LA LEY DE DISCIPLINA FINANCIERA DE LAS ENTIDADES FEDERATIVAS Y LOS MUNICIPIOS”

SISTEMA DE CAMINOS DE NUEVO LEON

Guía de Cumplimiento de la Ley de Disciplina Financiera de las Entidades Federativas y Municipios
 Del 1 de enero al 31 de Diciembre 2018

| Indicadores de Observancia (c) | Implementación | | | | Resultado | | Fundamento (h) | Comentarios (i) |
|--|----------------|--|----|------------------------------------|-------------------|-------------------------------|---------------------------------|-----------------|
| | SI | | NO | | Monto o valor (f) | Unidad (pesos/porcentaje) (g) | | |
| | ✓ | Mecanismo de Verificación (d) | ✓ | Fecha estimada de cumplimiento (e) | | | | |
| INDICADORES PRESUPUESTARIOS | | | | | | | | |
| A. INDICADORES CUANTITATIVOS | | | | | | | | |
| 1 Balance Presupuestario Sostenible (j) | | | | | | | | |
| a. Propuesto | ✓ | Iniciativa de Ley de Ingresos y Proyecto de Presupuesto de Egresos | | | \$ 46,114,822.53 | pesos | Art. 6 y 19 de la LDF | |
| b. Aprobado | ✓ | Ley de Ingresos y Presupuesto de Egresos | | | \$ 21,321,000.00 | pesos | Art. 6 y 19 de la LDF | |
| c. Ejercido | ✓ | Cuenta Pública / Formato 4 LDF | | | \$ 145,675,266.00 | pesos | Art. 6 y 19 de la LDF | |
| 2 Balance Presupuestario de Recursos Disponibles Sostenible (k) | | | | | | | | |
| a. Propuesto | ✓ | Iniciativa de Ley de Ingresos y Proyecto de Presupuesto de Egresos | | | \$ 46,114,822.53 | pesos | Art. 6 y 19 de la LDF | |
| b. Aprobado | ✓ | Ley de Ingresos y Presupuesto de Egresos | | | \$ 21,321,000.00 | pesos | Art. 6 y 19 de la LDF | |
| c. Ejercido | ✓ | Cuenta Pública / Formato 4 LDF | | | \$ 145,675,266.00 | pesos | Art. 6 y 19 de la LDF | |
| 3 Financiamiento Neto dentro del Techo de Financiamiento Neto (l) | | | | | | | | |
| a. Propuesto | ✓ | Iniciativa de Ley de Ingresos | | | \$ 46,114,822.53 | pesos | Art. 6, 19 y 46 de la LDF | |
| b. Aprobado | ✓ | Ley de Ingresos | | | \$ 21,321,000.00 | pesos | Art. 6, 19 y 46 de la LDF | |
| c. Ejercido | ✓ | Cuenta Pública / Formato 4 LDF | | | \$ 145,675,266.00 | pesos | Art. 6, 19 y 46 de la LDF | |
| 4 Recursos destinados a la atención de desastres naturales | | | | | | | | |
| a. Asignación al fideicomiso para desastres naturales (m) | | | | | | | | |
| a.1 Aprobado | ✓ | Reporte Trim. Formato 6 a) | | | \$ - | pesos | Art. 9 de la LDF | |
| a.2 Pagado | ✓ | Cuenta Pública / Formato 6 a) | | | \$ - | pesos | Art. 9 de la LDF | |
| b. Aportación promedio realizada por la Entidad Federativa durante los 5 ejercicios previos, para infraestructura dañada por desastres naturales (n) | ✓ | Autorizaciones de recursos aprobados por el FONDEN | | | \$ - | pesos | Art. 9 de la LDF | |
| c. Saldo del fideicomiso para desastres naturales (o) | ✓ | Cuenta Pública / Auxiliar de Cuentas | | | \$ - | pesos | Art. 9 de la LDF | |
| d. Costo promedio de los últimos 5 ejercicios de la reconstrucción de infraestructura dañada por desastres naturales (p) | ✓ | Autorizaciones de recursos aprobados por el FONDEN | | | \$ - | pesos | Art. 9 de la LDF | |
| 5 Techo para servicios personales (q) | | | | | | | | |
| a. Asignación en el Presupuesto de Egresos | ✓ | Reporte Trim. Formato 6 d) | | | \$ 21,321,000.00 | pesos | Art. 10 y 21 de la LDF | |
| b. Ejercido | ✓ | Reporte Trim. Formato 6 d) | | | \$ 36,921,159.00 | pesos | Art. 13 fracc. V y 21 de la LDF | |
| 6 Previsiones de gasto para compromisos de pago derivados de APPs (r) | | | | | | | | |

ANEXO LDF

“GUÍA DE CUMPLIMIENTO DE LA LEY DE DISCIPLINA FINANCIERA DE LAS ENTIDADES FEDERATIVAS Y LOS MUNICIPIOS”

SISTEMA DE CAMINOS DE NUEVO LEON

Guía de Cumplimiento de la Ley de Disciplina Financiera de las Entidades Federativas y Municipios

Del 1 de enero al 31 de Diciembre 2018

| Indicadores de Observancia (c) | Implementación | | | | Resultado | | Fundamento (h) | Comentarios (i) |
|--|----------------|---|----|------------------------------------|-------------------|-------------------------------|------------------------|-----------------------------------|
| | SI | | NO | | Monto o valor (f) | Unidad (pesos/porcentaje) (g) | | |
| | ✓ | Mecanismo de Verificación (d) | ✓ | Fecha estimada de cumplimiento (e) | | | | |
| a. Asignación en el Presupuesto de Egresos | ✓ | Presupuesto de Egresos | | | \$ - | pesos | Art. 11 y 21 de la LDF | |
| 7 Techo de ADEFAS para el ejercicio fiscal (s) | | | | | | | | |
| a. Propuesto | ✓ | Proyecto de Presupuesto de Egresos | | | \$ - | pesos | Art. 12 y 20 de la LDF | |
| b. Aprobado | ✓ | Reporte Trim. Formato 6 a) | | | \$ - | pesos | Art. 12 y 20 de la LDF | |
| c. Ejercido | ✓ | Cuenta Pública / Formato 6 a) | | | \$ - | pesos | Art. 12 y 20 de la LDF | |
| B. INDICADORES CUALITATIVOS | | | | | | | | |
| 1 Iniciativa de Ley de Ingresos y Proyecto de Presupuesto de Egresos | | | | | | | | |
| a. Objetivos anuales, estrategias y metas para el ejercicio fiscal (t) | | Iniciativa de Ley de Ingresos y Proyecto de Presupuesto de Egresos | ✓ | | | | Art. 5 y 18 de la LDF | No se cuenta con esta información |
| b. Proyecciones de ejercicios posteriores (u) | | Iniciativa de Ley de Ingresos y Proyecto de Presupuesto de Egresos / Formatos 7 a) y b) | ✓ | | | | Art. 5 y 18 de la LDF | No se cuenta con esta información |
| c. Descripción de riesgos relevantes y propuestas de acción para enfrentarlos (v) | | Iniciativa de Ley de Ingresos y Proyecto de Presupuesto de Egresos | ✓ | | | | Art. 5 y 18 de la LDF | No se cuenta con esta información |
| d. Resultados de ejercicios fiscales anteriores y el ejercicio fiscal en cuestión (w) | | Iniciativa de Ley de Ingresos y Proyecto de Presupuesto de Egresos / Formatos 7 c) y d) | ✓ | | | | Art. 5 y 18 de la LDF | No se cuenta con esta información |
| e. Estudio actuarial de las pensiones de sus trabajadores (x) | | Proyecto de Presupuesto de Egresos / Formato 8 | ✓ | | | | Art. 5 y 18 de la LDF | No se cuenta con esta información |
| 2 Balance Presupuestario de Recursos Disponibles, en caso de ser negativo | | | | | | | | |
| a. Razones excepcionales que justifican el Balance Presupuestario de Recursos Disponibles negativo (y) | ✓ | Iniciativa de Ley de Ingresos o Proyecto de Presupuesto de Egresos | | | | | Art. 6 y 19 de la LDF | |
| b. Fuente de recursos para cubrir el Balance Presupuestario de Recursos Disponibles negativo (z) | ✓ | Iniciativa de Ley de Ingresos o Proyecto de Presupuesto de Egresos | | | | | Art. 6 y 19 de la LDF | |
| c. Número de ejercicios fiscales y acciones necesarias para cubrir el Balance Presupuestario de Recursos Disponibles negativo (aa) | ✓ | Iniciativa de Ley de Ingresos o Proyecto de Presupuesto de Egresos | | | | | Art. 6 y 19 de la LDF | |
| d. Informes Trimestrales sobre el avance de las acciones para recuperar el Balance Presupuestario de Recursos Disponibles (bb) | ✓ | Reporte Trim. y Cuenta Pública | | | | | Art. 6 y 19 de la LDF | |
| 3 Servicios Personales | | | | | | | | |
| a. Remuneraciones de los servidores públicos (cc) | ✓ | Proyecto de Presupuesto | | | | | Art. 10 y 21 de la LDF | |
| b. Previsiones salariales y económicas para cubrir incrementos salariales, creación de plazas y otros (dd) | ✓ | Proyecto de Presupuesto | | | | | Art. 10 y 21 de la LDF | |
| INDICADORES DEL EJERCICIO PRESUPUESTARIO | | | | | | | | |

ANEXO LDF
“GUÍA DE CUMPLIMIENTO DE LA LEY DE DISCIPLINA FINANCIERA DE LAS ENTIDADES FEDERATIVAS Y LOS MUNICIPIOS”

| SISTEMA DE CAMINOS DE NUEVO LEON | | | | | | | | |
|---|---------------------------------|---|------------------------------------|--|-------------------|-------------------------------|-----------------------------------|-----------------------------------|
| Guía de Cumplimiento de la Ley de Disciplina Financiera de las Entidades Federativas y Municipios | | | | | | | | |
| Del 1 de enero al 31 de Diciembre 2018 | | | | | | | | |
| Indicadores de Observancia (c) | Implementación | | | | Resultado | | Fundamento (h) | Comentarios (i) |
| | SI | | NO | | Monto o valor (f) | Unidad (pesos/porcentaje) (g) | | |
| | ✓ Mecanismo de Verificación (d) | ✓ | Fecha estimada de cumplimiento (e) | | | | | |
| A. INDICADORES CUANTITATIVOS | | | | | | | | |
| 1 Ingresos Excedentes derivados de Ingresos de Libre Disposición | | | | | | | | |
| a. Monto de Ingresos Excedentes derivados de ILD (ee) | ✓ | Cuenta Pública / Formato 5 | | | \$ - | pesos | Art. 14 y 21 de la LDF | |
| b. Monto de Ingresos Excedentes derivados de ILD destinados al fin del A.14, fracción I de la LDF (ff) | ✓ | Cuenta Pública | | | \$ - | pesos | Art. 14 y 21 de la LDF | |
| c. Monto de Ingresos Excedentes derivados de ILD destinados al fin del A.14, fracción II, a) de la LDF (gg) | ✓ | Cuenta Pública | | | \$ - | pesos | Art. 14 y 21 de la LDF | |
| d. Monto de Ingresos Excedentes derivados de ILD destinados al fin del A.14, fracción II, b) de la LDF (hh) | ✓ | Cuenta Pública | | | \$ - | pesos | Art. 14 y 21 de la LDF | |
| e. Monto de Ingresos Excedentes derivados de ILD destinados al fin del artículo noveno transitorio de la LDF (ii) | ✓ | Cuenta Pública | | | \$ - | pesos | Art. Noveno Transitorio de la LDF | |
| B. INDICADORES CUALITATIVOS | | | | | | | | |
| 1 Análisis Costo-Beneficio para programas o proyectos de inversión mayores a 10 millones de UDIS (jj) | | Página de internet de la Secretaría de Finanzas o Tesorería Municipal | ✓ | | | | Art. 13 frac. III y 21 de la LDF | No se cuenta con esta información |
| 2 Análisis de conveniencia y análisis de transferencia de riesgos de los proyectos APPs (kk) | | Página de internet de la Secretaría de Finanzas o Tesorería Municipal | ✓ | | | | Art. 13 frac. III y 21 de la LDF | No se cuenta con esta información |
| 3 Identificación de población objetivo, destino y temporalidad de subsidios (ll) | | Página de internet de la Secretaría de Finanzas o Tesorería Municipal | ✓ | | | | Art. 13 frac. VII y 21 de la LDF | No se cuenta con esta información |
| INDICADORES DE DEUDA PÚBLICA | | | | | | | | |
| A. INDICADORES CUANTITATIVOS | | | | | | | | |
| 1 Obligaciones a Corto Plazo | | | | | | | | |
| a. Límite de Obligaciones a Corto Plazo (mm) | | | ✓ | | | pesos | Art. 30 frac. I de la LDF | No se cuenta con esta información |
| b. Obligaciones a Corto Plazo (nn) | | | ✓ | | | pesos | Art. 30 frac. I de la LDF | No se cuenta con esta información |



Ley de Disciplina Financiera

Informe Anual de Cuenta Pública 2018



Sistema de Caminos de Nuevo León
 Informe de Avance de Gestión Financiera del Cuarto Trimestre del 2018
 Informe sobre estudios Actuariales
 Del 1 de Enero al 31 de Diciembre 2018
 (Pesos)

| | Pensiones y Jubilaciones | Salud | Riesgos de trabajo | Invalidez y vida | Otras prestaciones Sociales |
|---|--------------------------|-------|--------------------|------------------|-----------------------------|
| Tipo de Sistema | | | | | |
| Prestación Laboral o fondo general para trabajadores del estado o municipio | | | | | |
| Beneficio definido, Contribución definida o Mixta | | | | | |
| Población afiliada | | | | | |
| Activos | | | | | |
| Edad máxima | | | | | |
| Edad mínima | | | | | |
| Edad promedio | | | | | |
| Pensionados y Jubilados | | | | | |
| Edad máxima | | | | | |
| Edad mínima | | | | | |
| Edad promedio | | | | | |
| Beneficiarios | | | | | |
| Promedio de años de servicios (trabajadores activos) | | | | | |
| Aportación Individual al plan de pensión como % del salario | | | | | |
| Aportación del ente público al plan de pensión como % del salario | | | | | |
| Crecimiento esperado de los pensionados y jubilados (como%) | | | | | |
| Crecimiento esperado de los activos (como%) | | | | | |
| Edad de Jubilación o pensión | | | | | |
| Esperanza de vida | | | | | |
| Ingresos del Fondo | | | | | |
| Ingresos anuales al Fondo de pensiones | | | | | |
| Nomina anual | | | | | |
| Activos | | | | | |
| Pensionados y Jubilados | | | | | |
| beneficiarios de pensionados y Jubilados | | | | | |
| Monto mensual por pensión | | | | | |
| Máximo | | | | | |
| Mínimo | | | | | |
| Promedio | | | | | |
| Monto de la reserva | | | | | |
| Valor presente de las obligaciones | | | | | |
| Pensiones y Jubilaciones en curso del pago | | | | | |

Ing. Miguel Gerardo Guillón Aguilar
 Director General

C.P. Salvador Eduardo Lavín Torres
 Director de Administración y Finanzas

C.P. Juan Francisco Galarza Martínez
 Coordinador Administrativo

C. Andrea Carolina Arredondo Ramírez
 Jefa del Departamento de Contabilidad

Informe Anual de Cuenta Pública 2018



SISTEMA DE CAMINOS DE NUEVO LEÓN
Estado de Situación Financiera Detallado-LDB
Al 31 de Diciembre de 2018 y Anual 2017
(Pesos)

| Concepto | 2018 | 2017 | Concepto | 2018 | 2017 |
|--|--------------------|--------------------|--|---------------------|---------------------|
| ACTIVO | | | PASIVO | | |
| Activo Circulante | | | Activo Circulante | | |
| a) Efectivo y Equivalentes (a01+a02+a03+a04+a05+a07) | 81,021,530 | 42,010,787 | a) Cuentas por Pagar a Corto Plazo (a01+a02+a03+a04+a05+a07+a08) | 182,215,267 | 104,074,003 |
| a01 Efectivo | 0 | 0 | a01 Servicios Financieros por Pagar a Corto Plazo | 129,202 | 180,679 |
| a02 Bienes Financieros | 44,347,878 | 283,787 | a02 Provisión por Pagar a Corto Plazo | 31,231,082 | 31,457,501 |
| a03 Depósitos Bancarios (Banco y Finca) | 0 | 0 | a03 Contabilización otros Pasivos por Pagar a Corto Plazo | 110,841,000 | 102,113,429 |
| a04 Depósitos de Fondos de Inversión | 37,000,000 | 42,233,000 | a04 Participaciones y Aportaciones por Pagar a Corto Plazo | 0 | 0 |
| a05 Depósitos de Fondos de Terceiros en Garantía y/o Administración | 0 | 0 | a05 Transferencias Cargadas por Pagar a Corto Plazo | 0 | 0 |
| a06 Otros Efectivos Equivalentes | 0 | 0 | a06 Intereses, Comisiones y Otros Costos de la Deuda Pública por Pagar a Corto Plazo | 0 | 0 |
| | | | a07 Retenciones y Contribuciones por Pagar a Corto Plazo | 30,044,614 | 30,219,208 |
| | | | a08 Devoluciones de la Ley de Ingresos por Pagar a Corto Plazo | 0 | 0 |
| b) Derechos a Recibir Efectivo y Equivalentes (b01+b02+b03+b04+b05+b07) | 146,081,000 | 465,760,200 | a09 Otras Cuentas por Pagar a Corto Plazo | 0 | 119,179 |
| b01 Inversiones Financieras a Corto Plazo | 0 | 0 | b) Documentos por Pagar a Corto Plazo | 0 | 0 |
| b02 Cuentas por Cobrar a Corto Plazo | 148,999,261 | 468,202,264 | b01 Documentos Contables por Pagar a Corto Plazo | 0 | 0 |
| b03 Cuentas por Cobrar por Cobranza a Corto Plazo | 5,088,504 | 5,100,000 | b02 Documentos Contables por Pagar a Corto Plazo | 0 | 0 |
| b04 Ingresos por recuperar a Corto Plazo | 2,842 | 162 | b03 Otros Documentos por Pagar a Corto Plazo | 0 | 0 |
| b05 Prestamos Cargados a Corto Plazo | 0 | 0 | c) Fideicomiso a Corto Plazo de la Deuda Pública a Largo Plazo (c1+c2) | 0 | 0 |
| b06 Prestamos Cargados a Corto Plazo | 0 | 0 | c1 Fideicomiso a Corto Plazo de la Deuda Pública | 0 | 0 |
| b07 Otros Derechos a Recibir Efectivo y Equivalentes a Corto Plazo | 0 | 0 | c2 Fideicomiso a Corto Plazo de Arrendamiento Financiero | 0 | 0 |
| b08 IVA Acreditado | 0 | 0 | d) Títulos y Valores a Corto Plazo | 0 | 0 |
| | | | e) Pasivos Diferidos a Corto Plazo (e01+e02+e03) | 0 | 0 |
| | | | e01 Ingresos Cobrados por Adelantado a Corto Plazo | 0 | 0 |
| | | | e02 Ingresos Cobrados por Adelantado a Corto Plazo | 0 | 0 |
| | | | e03 Otros Pasivos Diferidos a Corto Plazo | 0 | 0 |
| c) Derechos a Recibir Bienes o Servicios (c01+c02+c03+c04+c05+c07) | 33,045,024 | 31,003,020 | f) Fondos de Inversión en Garantía y/o Administración a Corto Plazo | 0 | 0 |
| c01 Anticipo o Provisión por Adquisición de Bienes y Prestación de Servicios a Corto Plazo | 0 | 0 | f01 Fondos de Inversión a Corto Plazo | 0 | 0 |
| c02 Anticipo o Provisión por Adquisición de Bienes Intangibles y Muebles a Corto Plazo | 0 | 0 | f02 Fondos de Administración a Corto Plazo | 0 | 0 |
| c03 Anticipo o Provisión por Adquisición de Bienes Intangibles y Muebles a Corto Plazo | 0 | 0 | f03 Fondos de Contingencia a Corto Plazo | 0 | 0 |
| c04 Anticipo o Provisión por Cobranza Pública a Corto Plazo | 0 | 0 | f04 Fondos de Inversión Administrativa y Contratos Anticipos a Corto Plazo | 0 | 0 |
| c05 Otros Derechos a Recibir Bienes y Servicios a Corto Plazo | 33,045,024 | 31,003,020 | f05 Fondos de Inversión en Garantía y/o Administración a Corto Plazo | 0 | 0 |
| d) Inventarios (d01+d02+d03+d04+d05) | 0 | 0 | f06 Votos y Bienes de patrimonio a Corto Plazo | 0 | 0 |
| d01 Inventario de Mercaderías por Venta | 0 | 0 | g) Provisiones a Corto Plazo (g01+g02+g03) | 0 | 0 |
| d02 Inventario de Mercaderías Terminadas | 0 | 0 | g01 Provisión para deudas y Juicios | 0 | 0 |
| d03 Inventario de Mercaderías en Proceso | 0 | 0 | g02 Provisión para contingencias a Corto Plazo | 0 | 0 |
| d04 Inventario de Materias Primas, Materiales y Suministros para Producción | 0 | 0 | g03 Otras Provisiones a Corto Plazo | 0 | 0 |
| d05 Bienes en Tránsito | 0 | 0 | h) Otros Pasivos a Corto Plazo (h01+h02+h03) | 0 | 0 |
| e) Almacenes | 1,415,031 | 201,441 | h01 Ingresos por Cobranza | 0 | 0 |
| f) Estimación por Pérdida o Deterioro de Activos Circulantes - (f1+f2) | 0 | 0 | h02 Recuperación por Pagar | 0 | 0 |
| f1 Estimación por Deterioro de Derechos a Recibir Efectivo y Equivalentes | 0 | 0 | h03 Otros Pasivos Circulantes | 0 | 0 |
| f2 Estimación por Deterioro de Inventarios | 0 | 0 | | | |
| g) Otros Activos Circulantes | 0 | 0 | | | |
| g01 Valores en Garantía | 0 | 0 | | | |
| g02 Bienes en Garantía (excluye depósitos de fondos) | 0 | 0 | | | |
| g03 Bienes de Bienes de Enajenación, Documentos, Asignamientos y Derechos de Pago | 0 | 0 | | | |
| g04 Adquisición con fondos de Terceiros | 0 | 0 | | | |
| IIA. Total de Activos Circulantes (IIA = a+b+c+d+e+f+g) | 202,404,113 | 540,272,147 | IIA. Total de Pasivo Circulante (IIA = a+b+c+d+e+f+g+h) | 182,215,267 | 104,074,003 |
| Activo No Circulante | | | Pasivo No Circulante | | |
| a) Inversiones Financieras a Largo Plazo | 0 | 0 | a) Cuentas por Pagar a Largo Plazo | 0 | 0 |
| b) Derechos a Recibir Efectivo y Equivalentes a Largo Plazo | 0 | 0 | b) Documentos por Pagar a Largo Plazo | 0 | 0 |
| c) Bienes Intangibles, Intangibles y Construcciones en Proceso | 323,053,275 | 354,000,014 | c) Deuda Pública a Largo Plazo | 0 | 0 |
| d) Bienes Muebles | 132,404,050 | 132,550,771 | d) Pasivos Diferidos a Largo Plazo | 0 | 0 |
| e) Activos Intangibles | 148,000 | 148,000 | e) Fondos y Bienes de Terceiros en Garantía y/o Administración a Largo Plazo | 13,564,830 | 17,760,100 |
| f) Depreciación, Deterioro y Amortización Acumulada de Bienes | -135,107,804 | -134,011,002 | f) Provisiones a Largo Plazo | 57,315,630 | 20,340,707 |
| g) Activos Diferidos | 0 | 0 | | | |
| h) Estimación por Pérdida o Deterioro de Activos No Circulantes | 0 | 0 | | | |
| i) Otros Activos no Circulantes | 60,031 | 60,031 | | | |
| IIIB. Total de Activos no Circulantes (IIIB = a+b+c+d+e+f+g+h+i) | 323,053,275 | 325,888,534 | IIIB. Total de Pasivos no Circulantes (IIIB = a+b+c+d+e+f+g+h+i) | 111,200,470 | 536,100,027 |
| II. Total del Activo (II = IIA + IIIB) | 525,457,388 | 866,160,681 | II. Total del Pasivo (II = IIA + IIIB) | 293,415,737 | 640,174,030 |
| | | | HACIENDA PÚBLICA PATRIMONIO | | |
| | | | IIA. Hacienda Pública Patrimonio Contribuido (IIA = a+b+c+d) | | |
| | | | a) Aportaciones | 1240,102,725 | 1240,102,725 |
| | | | b) Donaciones de Capital | 130,100,746 | 130,100,746 |
| | | | c) Actualización de la Hacienda Pública Patrimonio | 0 | 0 |
| | | | d) Actualización de la Hacienda Pública Patrimonio | 110,002,976 | 119,002,076 |
| | | | IIIB. Hacienda Pública Patrimonio Generado (IIIB = a+b+c+d+e) | 1131,317,096 | 1432,175,361 |
| | | | a) Resultados del Ejercicio (Anterior / Desahogado) | 10,071,242 | -120,747,271 |
| | | | b) Resultados de Ejercicios Anteriores | 114,645,064 | 900,022,112 |
| | | | c) Reservas | 0 | 0 |
| | | | d) Reservas | 0 | 0 |
| | | | e) Rectificaciones de Resultados de Ejercicios Anteriores | 0 | 0 |
| | | | IIIC. Exceso o Insuficiencia en la Actualización de la Hacienda Pública Patrimonio (IIIC = a+b+c) | -100,413,115 | -100,413,115 |
| | | | a) Resultado por Pasivos Intangibles | 0 | 0 |
| | | | b) Resultado por Tenencia de Activos no Intangibles | 0 | 0 |
| | | | IIID. Total Hacienda Pública Patrimonio (II = IIA + IIIB + IIIC) | 1200,000,700 | 1200,000,700 |
| III. Total del Activo (III = II + IIIC) | 525,457,388 | 866,160,681 | III. Total de Pasivo y Hacienda Pública Patrimonio (III = II + IIIC) | 525,457,388 | 866,160,681 |

Bajo protesta de su verdad declaramos que los Estados Financieros y sus Notas son razonablemente correctos y responsabilidad del emisor.

| | | | |
|--|---|--|---|
| Ing. Miguel Gerardo Guillen Aguiar Director General | C.R. Salvador Eduardo Lavin Torres Director de Administración y Finanzas | C.P. Juan Francisco Garza Martínez Coordinador Administrativo | C. Andrea Carolina Arredondo Ramirez Jefa del Departamento de Contabilidad |
|--|---|--|---|

Informe Anual de Cuenta Pública 2018



| SISTEMA DE CAMINOS DE NUEVO LEÓN Informe de Avance de Gestión Financiera Balance presupuestario LDF-LDF Del 1 de Enero al 31 de Diciembre del 2018 | | | |
|--|-------------------------------|------------------|-------------------------|
| Concepto (C) | Estimado/ Aprobado | Devengado | Recaudado/Pagado |
| A. Ingresos Totales (A=A1+A2+A3) | 172,092,463 | 172,092,463 | 172,092,463 |
| A1. Ingresos de libre Disposición | 172,092,463 | 172,092,463 | 172,092,463 |
| A2. Transferencias Federales Etiquetadas | 0 | 0 | 0 |
| A3. Financiamiento Neto | 0 | 0 | 0 |
| B. Egresos presupuestarios 1 (B=B1+B2) | | | |
| B1. Gasto no Etiquetado (sin incluir Amortización de la Deuda Pública) | 176,323,649 | 145,675,264 | 103,210,000 |
| B2. Gasto Etiquetado (sin incluir la Deuda Pública) | 170,847,949 | 141,199,664 | 99,890,924 |
| C. Remanente del Ejercicio Anterior (C=C1+C2) | | | |
| C1. Remanente de Ingresos de Libre Disposición aplicados al periodo | 0 | 0 | 0 |
| C2. Remanente de Transferencias Federales Etiquetadas Aplicadas en el periodo | 0 | 0 | 0 |
| I. Balance Presupuestario (I=A-B+C) | (3,231,086) | 26,417,199 | 68,882,303 |
| II. Balance Presupuestario sin Financiamiento Neto (II=I-A3) | (3,231,086) | 26,417,199 | 68,882,303 |
| III. Balance Presupuestario sin Financiamiento Neto y sin Remanentes del Ejercicio Anterior (III=II-C) | (3,231,086) | 26,417,199 | 68,882,303 |
| Concepto | Aprobado | Devengado | Pagado |
| E. Intereses, Comisiones y Gastos de la Deuda (E=E1+E2) | | | |
| E1. Intereses, Comisiones y Gastos de la Deuda con Gasto No Etiquetado | 0 | 0 | 0 |
| E2. Intereses, Comisiones y Gastos de la Deuda con Gasto Etiquetado | 0 | 0 | 0 |
| IV. Balance primario (IV=III+E) | (3,231,086) | 26,417,199 | 68,882,303 |
| Concepto | Estimado /Aprobado | Devengado | Recaudado/Pagado |
| F. Financiamiento (F=F1+F2) | | | |
| F1. Financiamiento con Fuente de Pago de Ingresos libre Disposición | 0 | 0 | 0 |
| F2. Financiamiento con Fuente de Pago de Transferencias Federales Etiquetadas | 0 | 0 | 0 |
| G. Amortización de la Deuda (G=G1+G2) | | | |
| G1. Amortización de la Deuda Pública con Gasto no Etiquetado | 0 | 0 | 0 |
| G2. Amortización de la Deuda Pública con Gasto Etiquetado | 0 | 0 | 0 |
| A3. Financiamiento Neto (A3=F-G) | 0 | 0 | 0 |
| Concepto | Estimado /Aprobado | Devengado | Recaudado/Pagado |
| A1. Ingresos de Libre Disposición | 172,092,463 | 172,092,463 | 172,092,463 |
| A3.1. Financiamiento Neto con Fuente de Pago de Ingresos de Libre Disposición (A3.1=F1-G1) | 0 | 0 | 0 |
| F1. Financiamiento con Fuente de Pago de Ingresos de Libre Disposición | 0 | 0 | 0 |
| G1. Amortización de la Deuda Pública con Gasto no Etiquetado | 0 | 0 | 0 |
| B1. Gasto No Etiquetado (sin incluir Amortización de la Deuda Pública) | 4,475,600 | 4,475,000 | 4,319,155 |
| C1. Remanentes de Ingresos de la Libre Disposición aplicados en el periodo | 0 | 0 | 0 |
| V. Balance Presupuestario de Recursos Disponibles (V=A1+A3.1-B1+C1) | 167,616,863 | 167,616,863 | 167,773,308 |
| VI. Balance Presupuestario de Recursos Disponibles sin financiamiento (V=A1+A3.1-B1+C1) | 167,616,863 | 167,616,863 | 167,773,308 |
| Concepto | Estimado /Aprobado | Devengado | Recaudado/Pagado |
| A2. Transferencias Federales Etiquetadas | 0 | 0 | 0 |
| A3.2. Financiamiento Neto con fuente de Pago de Transferencias Federales Etiquetadas (A3.2= F2-G2) | 0 | 0 | 0 |
| F2. Financiamiento con fuente de Pago de Transferencias Federales Etiquetadas | 0 | 0 | 0 |
| G2. Amortización de la Deuda pública con Gasto Etiquetado | 0 | 0 | 0 |
| B2. Gasto Etiquetado (sin incluir Amortización de la Deuda Pública) | 170,847,949 | 141,199,664 | 99,890,924 |
| C2. Remanentes de Transferencias Federales Etiquetadas aplicadas en el periodo | 0 | 0 | 0 |
| VII. Balance Presupuestario Recursos Etiquetados (VII=A2+A3.2-B2+C2) | (170,847,949) | (141,199,664) | (99,890,924) |
| VIII. Balance Presupuestario de recursos Etiquetados sin Financiamiento neto (VIII=VII+A3.2) | (170,847,949) | (141,199,664) | (99,890,924) |

Ing. Miguel Gerardo Guillén Aguilar
Director General

C.P. Salvador Eduardo Lavín Torres
Director de Administración y Finanzas

C.P. Juan Francisco Galarza Martínez
Coordinador Administrativo

C.P. Corina Edith Álvarez Juárez
Encargada del Departamento de Control Presupuestal

Informe Anual de Cuenta Pública 2018



| SISTEMA DE CAMINOS DE NUEVO LEÓN Informe de Avance de Gestión Financiera Estado de Ingresos Detallado Del 1 de Enero al 31 Diciembre del 2018 (Pesos) | | | | | | |
|---|-------------------|----------------------------|--------------------|--------------------|--------------------|--------------------|
| Concepto (c) | Ingreso | | | | | |
| | Estimado (d) | Ampliaciones y Reducciones | Modificado | Devengado | Recaudado | Diferencia (e) |
| Ingresos de Libre Disposición | | | | | | |
| A. Impuestos | 0 | 0 | 0 | 0 | 0 | 0 |
| B. Cuotas y Aportaciones de Seguridad Social | 0 | 0 | 0 | 0 | 0 | 0 |
| C. Contribuciones de Mejoras | 0 | 0 | 0 | 0 | 0 | 0 |
| D. Derechos | 0 | 0 | 0 | 0 | 0 | 0 |
| E. Productos | 0 | 0 | 0 | 0 | 0 | 0 |
| F. Aprovechamientos | 0 | 0 | 0 | 0 | 0 | 0 |
| G. Ingresos por Ventas de Bienes y Servicios | 0 | 0 | 0 | 0 | 0 | 0 |
| H. Participaciones y Aportaciones (H=h1+h2+h3+h4+h5+h6+h7+h8+h9+h10+h11) | 10,384,537 | 10,384,537 | 10,384,537 | 10,384,537 | 10,384,537 | 10,384,537 |
| H.1 Fondo general de participaciones | 0 | 0 | 0 | 0 | 0 | 0 |
| H.2 Fondo de Fomento Municipal | 0 | 0 | 0 | 0 | 0 | 0 |
| H.3 Fondo de Fiscalización Recaudación | 0 | 0 | 0 | 0 | 0 | 0 |
| H.4 Fondo de Compensación | 0 | 0 | 0 | 0 | 0 | 0 |
| H.5 Fondo de Extracción de Hidrocarburos | 0 | 0 | 0 | 0 | 0 | 0 |
| H.6 Impuesto Especial sobre Producción y Servicios | 0 | 0 | 0 | 0 | 0 | 0 |
| H.7 0.136% de la recaudación Federal participable | 0 | 0 | 0 | 0 | 0 | 0 |
| H.8 3.17% Sobre extracción de petróleo | 0 | 0 | 0 | 0 | 0 | 0 |
| H.9 Gasolina y Diesel | 0 | 0 | 0 | 0 | 0 | 0 |
| H.10 Fondo de Impuesto sobre la Renta | 0 | 0 | 0 | 0 | 0 | 0 |
| H.11 Fondo de Estabilización de los Ingresos de las Entidades Federativas | 0 | 0 | 0 | 0 | 0 | 0 |
| I. Incentivos derivados de la Colaboración Fiscal (I=i1+i2+i3+i4+i5) | 0 | 0 | 0 | 0 | 0 | 0 |
| I.1 Tenencia o Uso de Vehículos | 0 | 0 | 0 | 0 | 0 | 0 |
| I.2 Fondo de Compensación ISAN | 0 | 0 | 0 | 0 | 0 | 0 |
| I.3 Impuesto Sobre Automóviles Nuevos | 0 | 0 | 0 | 0 | 0 | 0 |
| I.4 Fondo de Compensación de Repuestos-Intermedios | 0 | 0 | 0 | 0 | 0 | 0 |
| I.5 Otros Incentivos Económicos | 0 | 0 | 0 | 0 | 0 | 0 |
| J. Transferencias | 21,321,000 | 140,386,926 | 161,707,926 | 161,707,926 | 161,707,926 | 140,386,926 |
| K. Convenios | 0 | 0 | 0 | 0 | 0 | 0 |
| K.1 Otros Convenios y Subsidios | 0 | 0 | 0 | 0 | 0 | 0 |
| L. Otros Ingresos de Libre Disposición (L=l1+l2) | 0 | 0 | 0 | 0 | 0 | 0 |
| L.1 Participaciones en Ingresos Locales | 0 | 0 | 0 | 0 | 0 | 0 |
| L.2 Otros Ingresos de Libre Disposición | 0 | 0 | 0 | 0 | 0 | 0 |
| L. Total de Ingresos de Libre Disposición (L=A+B+C+D+E+F+G+H+I+J+K) | 21,321,000 | 150,771,463 | 172,092,463 | 172,092,463 | 172,092,463 | 150,771,463 |
| Ingresos Excedentes de Ingresos de Libre Disposición | | | | | | |
| Transferencias Federales Etiquetadas | | | | | | |
| A. Aportaciones (A=a1+a2+a3+a4+a5+a6+a7+a8) | 0 | 0 | 0 | 0 | 0 | 0 |
| A.1 Fondo de Aportaciones para la Nómina Educativa y Gasto Operativo | 0 | 0 | 0 | 0 | 0 | 0 |
| A.2 Fondo de Aportaciones para los Servicios de Salud | 0 | 0 | 0 | 0 | 0 | 0 |
| A.3 Fondo de Aportaciones para la Infraestructura Social | 0 | 0 | 0 | 0 | 0 | 0 |
| A.4 Fondo de Aportaciones para el Fortalecimiento de los Municipios y de las Demarcaciones Territoriales del Distrito Federal | 0 | 0 | 0 | 0 | 0 | 0 |
| A.5 Fondo de Aportaciones Múltiples | 0 | 0 | 0 | 0 | 0 | 0 |
| A.6 Fondo de Aportaciones para la Educación Tecnológica y de Adultos | 0 | 0 | 0 | 0 | 0 | 0 |
| A.7 Fondo de Aportaciones para la Seguridad Pública de los Estados y el D.F. | 0 | 0 | 0 | 0 | 0 | 0 |
| A.8 Fondo de Aportaciones para el Fortalecimiento de las Entidades Federativas | 0 | 0 | 0 | 0 | 0 | 0 |
| B. Convenios (B=b1+b2+b3+b4) | 0 | 0 | 0 | 0 | 0 | 0 |
| B.1 Convenios de protección Social en Salud | 0 | 0 | 0 | 0 | 0 | 0 |
| B.2 Convenios de Descentralización | 0 | 0 | 0 | 0 | 0 | 0 |
| B.3 Convenios de Reasignación | 0 | 0 | 0 | 0 | 0 | 0 |
| B.4 Otros Convenios y Subsidios | 0 | 0 | 0 | 0 | 0 | 0 |
| C. Fondos Distintos de Aportaciones (C=c1+c2) | 0 | 0 | 0 | 0 | 0 | 0 |
| C.1 Fondo para Entidades Federativas y Municipios Productores de Hidrocarburos | 0 | 0 | 0 | 0 | 0 | 0 |
| C.2 Fondo Minero | 0 | 0 | 0 | 0 | 0 | 0 |
| D. Transferencia, Sustitutos y Subvenciones, Pensiones y Jubilaciones | 0 | 0 | 0 | 0 | 0 | 0 |
| E. Otras Transferencias Federales Etiquetadas | 0 | 0 | 0 | 0 | 0 | 0 |
| II. Total de Transferencias Federales Etiquetadas (II=A+B+C+D+E) | 0 | 0 | 0 | 0 | 0 | 0 |
| III. Ingresos Derivados de Financiamientos (III=A) | 0 | 504,297 | 504,297 | 504,297 | 504,297 | 504,297 |
| A. Ingresos Derivados de Financiamientos | 0 | 504,297 | 504,297 | 504,297 | 504,297 | 504,297 |
| IV. Total de Ingresos (IV=I+II+III) | 21,321,000 | 151,275,760 | 172,596,760 | 172,596,760 | 172,596,760 | 151,275,760 |
| Datos Informativos | | | | | | |
| 1. Ingresos Derivados de Financiamientos con Fuente de pago de Ingresos de Libre Disposición | 0 | 0 | 0 | 0 | 0 | 0 |
| 2. Ingresos derivados de financiamientos con fuente de pago de Transferencias Federales Etiquetadas | 0 | 0 | 0 | 0 | 0 | 0 |
| 3. Ingresos Derivados de Financiamientos (3=1+2) | 0 | 0 | 0 | 0 | 0 | 0 |

Miguel Gerardo Guillén Aguilar
Director General

C.P. Salvador Eduardo Lavín Torres
Director de Administración y Finanzas

C.P. Juan Francisco Balarza Martínez
Coordinador Administrativo

C.P. Corina Edith Álvarez Juárez
Encargada del Departamento de Control Presupuestal

Informe Anual de Cuenta Pública 2018



| SISTEMA DE CAMINOS DE NUEVO LEÓN Informe de Avance de Gestión Financiera Estado Analítico del Ejercicio del presupuesto de Egresos Clasificación por objeto del Gasto (capítulo y Concepto) (pesos) Del 1 de Enero al 31 de Diciembre del 2018 | | | | | | |
|---|--------------|-----------------------------|--------------------|-----------|-----------|------------------|
| Concepto | Egresos | | | | | |
| | Aprobado (d) | Ampliaciones/ (Reducciones) | Egresos Modificado | Devengado | Pagado | Subejercicio (e) |
| 1. Gasto No Etiquetado [(A+B+C+D+E+F+G+H+I)] | 0 | 4,476,600 | 4,476,600 | 4,476,600 | 4,319,166 | 0 |
| A. Servicios Personales (A=a1+a2+a3+a4+a5+a6+a7) | 0 | 895 | 895 | 895 | 895 | 0 |
| a1) Remuneraciones al personal de Carácter Permanente | 0 | 0 | 0 | 0 | 0 | 0 |
| a2) Remuneraciones al personal de Carácter Transitorio | 0 | 0 | 0 | 0 | 0 | 0 |
| a3) Remuneraciones Adicionales y Especiales | 0 | 0 | 0 | 0 | 0 | 0 |
| a4) Seguridad Social | 0 | 0 | 0 | 0 | 0 | 0 |
| a5) Otras prestaciones Sociales y Económicas | 0 | 895 | 895 | 895 | 895 | 0 |
| a6) Previsiones | 0 | 0 | 0 | 0 | 0 | 0 |
| a7) Pago de Estímulos al Servidor Público | 0 | 0 | 0 | 0 | 0 | 0 |
| B. Materiales y Suministros (B=b1+b2+b3+b4+b5+b6+b7+b8+b9) | 0 | 2,062,493 | 2,062,493 | 2,062,493 | 1,915,975 | 0 |
| b1) Materiales de Administración, Emisión de Documentos y Artículos Oficiales | 0 | 478,445 | 478,445 | 478,445 | 412,783 | 0 |
| b2) Alimentos y Utensilios | 0 | 95,950 | 95,950 | 95,950 | 95,950 | 0 |
| b3) Materias Primas y materiales de Producción y Comercialización | 0 | 0 | 0 | 0 | 0 | 0 |
| b4) Materiales y Artículos de Construcción y de Reparación | 0 | 387,510 | 387,510 | 387,510 | 306,852 | 0 |
| b5) Productos Químicos, Farmacéuticos y de Laboratorio | 0 | 91,475 | 91,475 | 91,475 | 91,475 | 0 |
| b6) Combustibles, Lubricantes y Aditivos | 0 | 929,394 | 929,394 | 929,394 | 929,394 | 0 |
| b7) Vestuario, Blancos, Prendas de Producción y Artículos Deportivos | 0 | 0 | 0 | 0 | 0 | 0 |
| b8) Materiales y Suministros para Seguridad | 0 | 0 | 0 | 0 | 0 | 0 |
| b9) Herramientas, Relaciones y Accesorios Menores | 0 | 79,711 | 79,711 | 79,711 | 79,514 | 0 |
| C. Servicios Generales (C=c1+c2+c3+c4+c5+c6+c7+c8+c9) | 0 | 2,236,240 | 2,236,240 | 2,236,240 | 2,226,314 | 0 |
| c1) Servicios Básicos | 0 | 987,840 | 987,840 | 987,840 | 985,753 | 0 |
| c2) Servicios de Arrendamiento | 0 | 5,835 | 5,835 | 5,835 | 5,835 | 0 |
| c3) Servicios Profesionales, Científicos, Técnicos y Otros Servicios | 0 | 461,486 | 461,486 | 461,486 | 461,486 | 0 |
| c4) Servicios Financieros, Bancarios y Comerciales | 0 | 357,256 | 357,256 | 357,256 | 355,544 | 0 |
| c5) Servicios de Instalación, Reparación, Mantenimiento y Conservación | 0 | 200,445 | 200,445 | 200,445 | 200,365 | 0 |
| c6) Servicios de Comunicación Social y Publicidad | 0 | 0 | 0 | 0 | 0 | 0 |
| c7) Servicio de Traslado y Viáticos | 0 | 89,727 | 89,727 | 89,727 | 89,677 | 0 |
| c8) Servicios Oficiales | 0 | 0 | 0 | 0 | 0 | 0 |
| c9) Otros Servicios Generales | 0 | 133,652 | 133,652 | 133,652 | 127,654 | 0 |
| D. Transferencias, Asignaciones, Subsidios y Otras Ayudas (D=d1+d2+d3+d4+d5+d6+d7+d8+d9) | 0 | 0 | 0 | 0 | 0 | 0 |
| d1) Transferencias Internas y Asignaciones al Sector Público | 0 | 0 | 0 | 0 | 0 | 0 |
| d2) Transferencias al Resto del Sector Público | 0 | 0 | 0 | 0 | 0 | 0 |
| d3) Subsidios y Subvenciones | 0 | 0 | 0 | 0 | 0 | 0 |
| d4) Ayudas Sociales | 0 | 0 | 0 | 0 | 0 | 0 |
| d5) Pensiones y Jubilaciones | 0 | 0 | 0 | 0 | 0 | 0 |
| d6) Transferencias a Fideicomisos, Mandatos y Análogos | 0 | 0 | 0 | 0 | 0 | 0 |
| d7) Transferencias a la Seguridad Social | 0 | 0 | 0 | 0 | 0 | 0 |
| d8) Donativos | 0 | 0 | 0 | 0 | 0 | 0 |
| d9) Transferencias al Exterior | 0 | 0 | 0 | 0 | 0 | 0 |
| E. Bienes Muebles, Inmuebles e Intangibles (E=e1+e2+e3+e4+e5+e6+e7+e8+e9) | 0 | 175,971 | 175,971 | 175,971 | 175,971 | 0 |
| e1) Mobiliario y Equipo de Administración | 0 | 64,685 | 64,685 | 64,685 | 64,685 | 0 |
| e2) Mobiliario y Equipo Educativo y Recreativo | 0 | 0 | 0 | 0 | 0 | 0 |
| e3) Equipo e Instrumental Médico y de Laboratorio | 0 | 83,177 | 83,177 | 83,177 | 83,177 | 0 |
| e4) Vehículos y Equipo de Transporte | 0 | 0 | 0 | 0 | 0 | 0 |
| e5) Equipo de Defensa y Seguridad | 0 | 0 | 0 | 0 | 0 | 0 |
| e6) Maquinaria, Otros Equipos y Herramientas | 0 | 28,110 | 28,110 | 28,110 | 28,110 | 0 |
| e7) Activos Biológicos | 0 | 0 | 0 | 0 | 0 | 0 |
| e8) Bienes Inmuebles | 0 | 0 | 0 | 0 | 0 | 0 |
| e9) Activos Intangibles | 0 | 0 | 0 | 0 | 0 | 0 |
| F. Inversión Pública (F=f1+f2+f3) | 0 | 0 | 0 | 0 | 0 | 0 |
| f1) Obra Pública en Bienes de Dominio Público | 0 | 0 | 0 | 0 | 0 | 0 |
| f2) Obra Pública en Bienes Propios | 0 | 0 | 0 | 0 | 0 | 0 |
| f3) Proyectos Productivos y Acciones de Fomento | 0 | 0 | 0 | 0 | 0 | 0 |
| G. Inversiones Financieras y Otras Provisiones (G=g1+g2+g3+g4+g5+g6+g7) | 0 | 0 | 0 | 0 | 0 | 0 |
| g1) Inversiones para el Fomento de Actividades Productivas | 0 | 0 | 0 | 0 | 0 | 0 |
| g2) Acciones y Participaciones de Capital | 0 | 0 | 0 | 0 | 0 | 0 |
| g3) Compra de Títulos y Valores | 0 | 0 | 0 | 0 | 0 | 0 |
| g4) Concesión de Préstamos | 0 | 0 | 0 | 0 | 0 | 0 |
| g5) Inversiones en Fideicomiso y Mandatos | 0 | 0 | 0 | 0 | 0 | 0 |
| g6) Otras Inversiones Financieras | 0 | 0 | 0 | 0 | 0 | 0 |
| g7) Provisiones para Contingencias y otras erogaciones Especiales | 0 | 0 | 0 | 0 | 0 | 0 |
| H. Participaciones y Aportaciones (H=h1+h2+h3) | 0 | 0 | 0 | 0 | 0 | 0 |
| h1) Participaciones | 0 | 0 | 0 | 0 | 0 | 0 |
| h2) Aportaciones | 0 | 0 | 0 | 0 | 0 | 0 |
| h3) Convenios | 0 | 0 | 0 | 0 | 0 | 0 |
| I. Deuda Pública | 0 | 0 | 0 | 0 | 0 | 0 |
| i1) Amortización de la Deuda Pública | 0 | 0 | 0 | 0 | 0 | 0 |
| i2) Intereses de la Deuda Pública | 0 | 0 | 0 | 0 | 0 | 0 |
| i3) Comisión de la Deuda Pública | 0 | 0 | 0 | 0 | 0 | 0 |
| i4) Gastos de la deuda Pública | 0 | 0 | 0 | 0 | 0 | 0 |
| i5) Costo por Coberturas | 0 | 0 | 0 | 0 | 0 | 0 |
| i6) Apoyos Financieros | 0 | 0 | 0 | 0 | 0 | 0 |
| i7) adeudos de Ejercicios Fiscales Anteriores (Adefas) | 0 | 0 | 0 | 0 | 0 | 0 |

Informe Anual de Cuenta Pública 2018





| Gasto Etiquetado (I= A+B+C+D+E+F+G+H+I) | 21,321,000 | 149,526,949 | 170,047,949 | 141,199,664 | 90,890,924 | 29,640,285 |
|---|------------|-------------|-------------|-------------|-------------|------------|
| A. Servicios Personales (A=a1+a2+a3+a4+a5+a6+a7) | 21,321,000 | 15,642,424 | 36,963,424 | 36,920,264 | 36,920,264 | 43,159 |
| a1) Remuneraciones al personal de Carácter Permanente | 10,060,372 | 6,696,352 | 17,365,724 | 17,365,724 | 17,365,724 | 0 |
| a2) Remuneraciones al personal de Carácter Transitorio | 5,302,592 | 2,656,775 | 7,050,367 | 7,016,300 | 7,016,200 | 43,159 |
| a3) Remuneraciones Adicionales y Especiales | 2,961,506 | 3,372,318 | 6,333,904 | 6,333,904 | 6,333,904 | 0 |
| a4) Seguridad Social | 1,260,421 | 1,469,200 | 2,737,711 | 2,737,711 | 2,737,711 | 0 |
| a5) Otras prestaciones Sociales y Económicas | 1,110,029 | 1,447,600 | 2,566,717 | 2,566,717 | 2,566,717 | 0 |
| a6) Previsiones | 0 | 0 | 0 | 0 | 0 | 0 |
| a7) Pago de Estímulos al Servidor Público | 0 | 0 | 0 | 0 | 0 | 0 |
| B. Materiales y Suministros (B=b1+b2+b3+b4+b5+b6+b7+b8+b9) | 0 | 9,225,409 | 9,225,409 | 4,106,470 | 4,099,420 | 5,119,020 |
| b1) Materiales de Administración, Emisión de Documentos y Artículos Oficiales | 0 | 0 | 0 | 0 | 0 | 0 |
| b2) Alimentos y Utensilios | 0 | 27,065 | 27,065 | 27,065 | 27,065 | 0 |
| b3) Materias Primas y materiales de Producción y Comercialización | 0 | 0 | 0 | 0 | 0 | 0 |
| b4) Materiales y Artículos de Construcción y de Reparación | 0 | 5,833,926 | 5,833,926 | 1,775,623 | 1,775,623 | 4,058,303 |
| b5) Productos Químicos, Farmacéuticos y de Laboratorio | 0 | 5,414 | 5,414 | 5,414 | 5,414 | 0 |
| b6) Combustibles, Lubricantes y Aditivos | 0 | 2,457,897 | 2,457,897 | 1,433,303 | 1,433,303 | 1,024,594 |
| b7) Vestuario, Blancos, Prendas de Producción y Artículos Deportivos | 0 | 14,073 | 14,073 | 13,352 | 13,352 | 721 |
| b8) Materiales y Suministros para Seguridad | 0 | 0 | 0 | 0 | 0 | 0 |
| b9) Herramientas, Relaciones y Accesorios Menores | 0 | 807,114 | 807,114 | 851,713 | 844,673 | 35,402 |
| C. Servicios Generales (C=c1+c2+c3+c4+c5+c6+c7+c8+c9) | 0 | 3,051,727 | 3,051,727 | 2,936,725 | 2,936,726 | 115,002 |
| c1) Servicios Básicos | 0 | 500 | 500 | 500 | 500 | 0 |
| c2) Servicios de Arrendamiento | 0 | 23,398 | 23,398 | 23,398 | 23,398 | 0 |
| c3) Servicios Profesionales, Científicos, Técnicos y Otros Servicios | 0 | 1,410,268 | 1,410,268 | 1,410,268 | 1,410,268 | 0 |
| c4) Servicios Financieros, Bancarios y Comerciales | 0 | 0 | 0 | 0 | 0 | 0 |
| c5) Servicios de Instalación, Reparación, Mantenimiento y Conservación | 0 | 581,419 | 581,419 | 571,568 | 571,568 | 9,851 |
| c6) Servicios de Comunicación Social y Publicidad | 0 | 0 | 0 | 0 | 0 | 0 |
| c7) Servicio de Traslado y Viajes | 0 | 2,207 | 2,207 | 2,207 | 2,207 | 0 |
| c8) Servicios Oficiales | 0 | 0 | 0 | 0 | 0 | 0 |
| c9) Otros Servicios Generales | 0 | 1,033,937 | 1,033,937 | 928,766 | 928,707 | 105,151 |
| D. Transferencias, Asignaciones, Subsidios y Otras Ayudas (D=d1+d2+d3+d4+d5+d6+d7+d8+d9) | 0 | 0 | 0 | 0 | 0 | 0 |
| d1) Transferencias Internas y Asignaciones al Sector Público | 0 | 0 | 0 | 0 | 0 | 0 |
| d2) Transferencias al Resto del Sector Público | 0 | 0 | 0 | 0 | 0 | 0 |
| d3) Subsidios y Subvenciones | 0 | 0 | 0 | 0 | 0 | 0 |
| d4) Ayudas Sociales | 0 | 0 | 0 | 0 | 0 | 0 |
| d5) Pensiones y Jubilaciones | 0 | 0 | 0 | 0 | 0 | 0 |
| d6) Transferencias a Fideicomisos, Mandatos y Análogos | 0 | 0 | 0 | 0 | 0 | 0 |
| d7) Transferencias a la Seguridad Social | 0 | 0 | 0 | 0 | 0 | 0 |
| d8) Donativos | 0 | 0 | 0 | 0 | 0 | 0 |
| d9) Transferencias al Exterior | 0 | 0 | 0 | 0 | 0 | 0 |
| E. Bienes Muebles, Inmuebles e Intangibles (E=e1+e2+e3+e4+e5+e6+e7+e8+e9) | 0 | 175,596 | 175,596 | 168,300 | 168,300 | 7,296 |
| e1) Mobiliario y Equipo de Administración | 0 | 0 | 0 | 0 | 0 | 0 |
| e2) Mobiliario y Equipo Educativo y Recreativo | 0 | 12,500 | 12,500 | 5,220 | 5,220 | 7,280 |
| e3) Equipo e Instrumental Médico y de Laboratorio | 0 | 0 | 0 | 0 | 0 | 0 |
| e4) Vehículos y Equipo de Transporte | 0 | 0 | 0 | 0 | 0 | 0 |
| e5) Equipo de Defensa y Seguridad | 0 | 0 | 0 | 0 | 0 | 0 |
| e6) Maquinaria, Otros Equipos y Herramientas | 0 | 163,088 | 163,088 | 163,088 | 163,088 | 0 |
| e7) Activos Biológicos | 0 | 0 | 0 | 0 | 0 | 0 |
| e8) Bienes Inmuebles | 0 | 0 | 0 | 0 | 0 | 0 |
| e9) Activos Intangibles | 0 | 0 | 0 | 0 | 0 | 0 |
| F. Inversión Pública (F=f1+f2+f3) | 0 | 121,431,714 | 121,431,714 | 97,067,898 | 54,766,197 | 24,363,616 |
| f1) Obra Pública en Bienes de Dominio Público | 0 | 121,431,714 | 121,431,714 | 97,067,898 | 54,766,197 | 24,363,616 |
| f2) Obra Pública en Bienes de Propiedad Privada | 0 | 0 | 0 | 0 | 0 | 0 |
| f3) Proyectos Productivos y Acciones de Fomento | 0 | 0 | 0 | 0 | 0 | 0 |
| G. Inversiones Financieras y Otras Provisiones (G=g1+g2+g3+g4+g5+g6+g7) | 0 | 0 | 0 | 0 | 0 | 0 |
| g1) Inversiones para el Fomento de Actividades Productivas | 0 | 0 | 0 | 0 | 0 | 0 |
| g2) Acciones y Participaciones de Capital | 0 | 0 | 0 | 0 | 0 | 0 |
| g3) Compra de Títulos y Valores | 0 | 0 | 0 | 0 | 0 | 0 |
| g4) Concesión de Préstamos | 0 | 0 | 0 | 0 | 0 | 0 |
| g5) Inversiones en Fideicomisos y Mandatos | 0 | 0 | 0 | 0 | 0 | 0 |
| g6) Otras Inversiones Financieras | 0 | 0 | 0 | 0 | 0 | 0 |
| g7) Provisiones para Contingencias y otras Erogaciones Especiales | 0 | 0 | 0 | 0 | 0 | 0 |
| H. Participaciones y Aportaciones (H=h1+h2+h3) | 0 | 0 | 0 | 0 | 0 | 0 |
| h1) Participaciones | 0 | 0 | 0 | 0 | 0 | 0 |
| h2) Aportaciones | 0 | 0 | 0 | 0 | 0 | 0 |
| h3) Convenios | 0 | 0 | 0 | 0 | 0 | 0 |
| I. Deuda Pública | 0 | 0 | 0 | 0 | 0 | 0 |
| i1) Amortización de la Deuda Pública | 0 | 0 | 0 | 0 | 0 | 0 |
| i2) Intereses de la Deuda Pública | 0 | 0 | 0 | 0 | 0 | 0 |
| i3) Comisión de la Deuda Pública | 0 | 0 | 0 | 0 | 0 | 0 |
| i4) Gastos de la Deuda Pública | 0 | 0 | 0 | 0 | 0 | 0 |
| i5) Costo por Coberturas | 0 | 0 | 0 | 0 | 0 | 0 |
| i6) Apoyos Financieros | 0 | 0 | 0 | 0 | 0 | 0 |
| i7) adeudos de Ejercicios Fiscales Anteriores (Attefas) | 0 | 0 | 0 | 0 | 0 | 0 |
| III. Total Egresos III=(I+II) | 21,321,000 | 154,002,549 | 176,323,549 | 145,075,264 | 103,210,080 | 29,640,285 |

Informe Anual de Cuenta Pública 2018




| Informe de Avance de Gestión Financiera SISTEMA DE CAMINOS DE NUEVO LEÓN Estado Analítico del Ejercicio del Presupuesto de Egresos Clasificación Administrativa Del 1 de Enero al 31 de Diciembre del 2018 | | | | | | |
|--|--------------|--------------------------------|-------------|-------------|-------------|------------------|
| Concepto | Egresos | | | | | |
| | Aprobado (d) | Ampliaciones/ (Reducciones) | Modificado | Devengado | Pagado | Subejercicio (e) |
| I. Gasto No Etiquetado (I=A+B+C+D+E+F+G+H) | 0 | 4,475,600 | 4,475,600 | 4,475,600 | 4,319,155 | 0 |
| Dependencia o Unidad Administrativa 1 | 0 | 4,475,600 | 4,475,600 | 4,475,600 | 4,319,155 | 0 |
| Dependencia o Unidad Administrativa 2 | 0 | 0 | 0 | 0 | 0 | 0 |
| Dependencia o Unidad Administrativa 3 | 0 | 0 | 0 | 0 | 0 | 0 |
| Dependencia o Unidad Administrativa 4 | 0 | 0 | 0 | 0 | 0 | 0 |
| Dependencia o Unidad Administrativa 5 | 0 | 0 | 0 | 0 | 0 | 0 |
| Dependencia o Unidad Administrativa 6 | 0 | 0 | 0 | 0 | 0 | 0 |
| Dependencia o Unidad Administrativa 7 | 0 | 0 | 0 | 0 | 0 | 0 |
| Dependencia o Unidad Administrativa XXXX | 0 | 0 | 0 | 0 | 0 | 0 |
| II. Gasto Etiquetado (II=A+B+C+D+E+F+G+H) | 21,321,000 | 149,626,949 | 170,947,949 | 141,199,666 | 98,898,923 | 29,648,282 |
| Dependencia o Unidad Administrativa 1 | 21,321,000 | 149,626,949 | 170,947,949 | 141,199,666 | 98,898,923 | 29,648,282 |
| Dependencia o Unidad Administrativa 2 | 0 | 0 | 0 | 0 | 0 | 0 |
| Dependencia o Unidad Administrativa 3 | 0 | 0 | 0 | 0 | 0 | 0 |
| Dependencia o Unidad Administrativa 4 | 0 | 0 | 0 | 0 | 0 | 0 |
| Dependencia o Unidad Administrativa 5 | 0 | 0 | 0 | 0 | 0 | 0 |
| Dependencia o Unidad Administrativa 6 | 0 | 0 | 0 | 0 | 0 | 0 |
| Dependencia o Unidad Administrativa 7 | 0 | 0 | 0 | 0 | 0 | 0 |
| Dependencia o Unidad Administrativa XXXX | 0 | 0 | 0 | 0 | 0 | 0 |
| III Total de Egresos (III=I+II) | 21,321,000 | 154,002,549 | 175,423,549 | 145,675,266 | 103,218,078 | 29,648,282 |


Ing. Miguel Gerardo Guillen Aguilar
Director General


C.P. Salvador Eduardo Lavín Torres
Director de Administración y Finanzas


C.P. Juan Francisco Galarza Martínez
Coordinador Administrativo


CP. Corina Edith Álvarez Juárez
Encargada del Departamento de Control
Presupuestal

Informe Anual de Cuenta Pública 2018



| SISTEMA DE CAMINOS DE NUEVO LEÓN Informe de Avance de Gestión Financiera Estado Analítico del Ejercicio del Presupuesto de Egresos Clasificación Funcional (Finalidad y Función) Del 1 de Enero al 31 de Diciembre del 2018 | | | | | | |
|---|--------------|--------------------------------|--------------------|-------------|-------------|---------------------|
| Concepto | Egresos | | | | | |
| | Aprobado (d) | Ampliaciones/ (Reducciones) | Egresos Modificado | Devengado | Pagado | Subejercicio (e) |
| I. Gasto No Etiquetado (I=A+B+C+D) | 0 | 4,475,600 | 4,475,600 | 4,475,600 | 4,319,155 | 0 |
| A. Gobierno (A=a1+a2+a3+a4+a5+a6+a7+a8) | 0 | 4,475,600 | 4,475,600 | 4,475,600 | 4,319,155 | 0 |
| a1) Legislación | 0 | 0 | 0 | 0 | 0 | 0 |
| a2) Justicia | 0 | 0 | 0 | 0 | 0 | 0 |
| a3) Coordinación Política de Gobierno | 0 | 0 | 0 | 0 | 0 | 0 |
| a4) Relaciones Exteriores | 0 | 0 | 0 | 0 | 0 | 0 |
| a5) Asuntos Financieros y Hacendarios | 0 | 0 | 0 | 0 | 0 | 0 |
| a6) Seguridad Nacional | 0 | 0 | 0 | 0 | 0 | 0 |
| a7) Asuntos de orden Público y Seguridad Interior | 0 | 0 | 0 | 0 | 0 | 0 |
| a8) Otros Servicios Generales | 0 | 0 | 0 | 0 | 0 | 0 |
| B. Desarrollo Social (B=b1+b2+b3+b4+b5+b6) | 0 | 0 | 0 | 0 | 0 | 0 |
| b1) Protección Ambiental | 0 | 0 | 0 | 0 | 0 | 0 |
| b2) Vivienda y Servicios de la Comunidad | 0 | 0 | 0 | 0 | 0 | 0 |
| b3) Salud | 0 | 0 | 0 | 0 | 0 | 0 |
| b4) Recreación Cultural y otras Manifestaciones Sociales | 0 | 0 | 0 | 0 | 0 | 0 |
| b5) Educación Protección Social | 0 | 0 | 0 | 0 | 0 | 0 |
| b6) Otros Asuntos Sociales | 0 | 0 | 0 | 0 | 0 | 0 |
| C. Desarrollo Económico C=c1+c2+c3+c4+c5+c6+c7+c8+c9) | 0 | 4,475,600 | 4,475,600 | 4,475,600 | 4,319,155 | 0 |
| c1) Asuntos Económicos, Comerciales y Laborales en General | 0 | 0 | 0 | 0 | 0 | 0 |
| c2) Agropecuaria, Silvicultura, Pesca y Caza | 0 | 0 | 0 | 0 | 0 | 0 |
| c3) Combustibles y Energía | 0 | 0 | 0 | 0 | 0 | 0 |
| c4) Minería, Manufacturas y Construcción | 0 | 0 | 0 | 0 | 0 | 0 |
| c5) Transporte | 0 | 0 | 0 | 0 | 0 | 0 |
| c6) Comunicaciones | 0 | 0 | 0 | 0 | 0 | 0 |
| c7) Turismo | 0 | 4,475,600 | 4,475,600 | 4,475,600 | 4,319,155 | 0 |
| c8) Ciencia, Tecnología e Innovación | 0 | 0 | 0 | 0 | 0 | 0 |
| c9) Otras Industrias y otros Asuntos Económicos | 0 | 0 | 0 | 0 | 0 | 0 |
| D. Otras no Clasificadas en Funciones Anteriores (D=d1+d2+d3+d4) | 0 | 0 | 0 | 0 | 0 | 0 |
| d1) Transacciones de la Deuda Pública/Costo Financiero de la Deuda | 0 | 0 | 0 | 0 | 0 | 0 |
| d2) Transferencias y Aportaciones entre Diferentes Niveles y Ordenes de Gobierno | 0 | 0 | 0 | 0 | 0 | 0 |
| d3) Saneamiento del Sistema Financiero | 0 | 0 | 0 | 0 | 0 | 0 |
| d4) Adeudos de Ejercicios Fiscales Anteriores | 0 | 0 | 0 | 0 | 0 | 0 |
| II. Gasto Etiquetado (I=A+B+C+D) | 21,321,000 | 149,526,949 | 170,847,949 | 141,199,666 | 98,090,923 | 29,640,282 |
| A. Gobierno (A=a1+a2+a3+a4+a5+a6+a7+a8) | 0 | 0 | 0 | 0 | 0 | 0 |
| a1) Legislación | 0 | 0 | 0 | 0 | 0 | 0 |
| a2) Justicia | 0 | 0 | 0 | 0 | 0 | 0 |
| a3) Coordinación Política de Gobierno | 0 | 0 | 0 | 0 | 0 | 0 |
| a4) Relaciones Exteriores | 0 | 0 | 0 | 0 | 0 | 0 |
| a5) Asuntos Financieros y Hacendarios | 0 | 0 | 0 | 0 | 0 | 0 |
| a6) Seguridad Nacional | 0 | 0 | 0 | 0 | 0 | 0 |
| a7) Asuntos de orden Público y Seguridad Interior | 0 | 0 | 0 | 0 | 0 | 0 |
| a8) Otros Servicios Generales | 0 | 0 | 0 | 0 | 0 | 0 |
| B. Desarrollo Social (B=b1+b2+b3+b4+b5+b6) | 0 | 0 | 0 | 0 | 0 | 0 |
| b1) Protección Ambiental | 0 | 0 | 0 | 0 | 0 | 0 |
| b2) Vivienda y Servicios de la Comunidad | 0 | 0 | 0 | 0 | 0 | 0 |
| b3) Salud | 0 | 0 | 0 | 0 | 0 | 0 |
| b4) Recreación Cultural y otras Manifestaciones Sociales | 0 | 0 | 0 | 0 | 0 | 0 |
| b5) Educación Protección Social | 0 | 0 | 0 | 0 | 0 | 0 |
| b6) Otros Asuntos Sociales | 0 | 0 | 0 | 0 | 0 | 0 |
| C. Desarrollo Económico C=c1+c2+c3+c4+c5+c6+c7+c8+c9) | 21,321,000 | 149,526,949 | 170,847,949 | 141,199,666 | 98,090,923 | 29,640,282 |
| c1) Asuntos Económicos, Comerciales y Laborales en General | 0 | 0 | 0 | 0 | 0 | 0 |
| c2) Agropecuaria, Silvicultura, Pesca y Caza | 0 | 0 | 0 | 0 | 0 | 0 |
| c3) Combustibles y Energía | 0 | 0 | 0 | 0 | 0 | 0 |
| c4) Minería, Manufacturas y Construcción | 0 | 0 | 0 | 0 | 0 | 0 |
| c5) Transporte | 0 | 0 | 0 | 0 | 0 | 0 |
| c6) Comunicaciones | 0 | 0 | 0 | 0 | 0 | 0 |
| c7) Turismo | 21,321,000 | 149,526,949 | 170,847,949 | 141,199,666 | 98,090,923 | 29,640,282 |
| c8) Ciencia, Tecnología e Innovación | 0 | 0 | 0 | 0 | 0 | 0 |
| c9) Otras Industrias y otros Asuntos Económicos | 0 | 0 | 0 | 0 | 0 | 0 |
| D. Otras no Clasificadas en Funciones Anteriores (D=d1+d2+d3+d4) | 0 | 0 | 0 | 0 | 0 | 0 |
| d1) Transacciones de la Deuda Pública/Costo Financiero de la Deuda | 0 | 0 | 0 | 0 | 0 | 0 |
| d2) Transferencias y Aportaciones entre Diferentes Niveles y Ordenes de Gobierno | 0 | 0 | 0 | 0 | 0 | 0 |
| d3) Saneamiento del Sistema Financiero | 0 | 0 | 0 | 0 | 0 | 0 |
| d4) Adeudos de Ejercicios Fiscales Anteriores | 0 | 0 | 0 | 0 | 0 | 0 |
| III. Total de Egresos (III=I+II) | 21,321,000 | 154,002,549 | 175,323,549 | 145,675,266 | 103,210,079 | 29,640,282 |

Ing. Miguel Gerardo Guillón Aguilar
Director General

C.P. Salvador E. Juarado Lavín Torres
Director de Administración y Finanzas

C.P. Juan Francisco Balarza Martínez
Coordinador Administrativo

C.P. Corina Edith Álvarez Juárez
Encargada del Departamento de Control Presupuestal

Informe Anual de Cuenta Pública 2018



| Informe de Avance de Gestión Financiera SISTEMA DE CAMINOS DE NUEVO LEÓN Estado Analítico del Ejercicio del Presupuesto de Egresos Clasificación de Servicios Personales por Categoría Del 1 de Enero al 31 de Diciembre del 2018 | | | | | | |
|---|--------------|-----------------------------|------------|------------|------------|------------------|
| Concepto (c) | Egresos | | | | | |
| | Aprobado (d) | Ampliaciones/ (Reducciones) | Modificado | Devengado | Pagado | Subejercicio (e) |
| I. Gasto No Etiquetado (I=A+B+C+D+E+F+G+H) | 0 | 095 | 095 | 095 | 095 | 0 |
| A. Personal Administrativo y de Servicio Público | 0 | 095 | 095 | 095 | 095 | 0 |
| B. Magisterio | 0 | 0 | 0 | 0 | 0 | 0 |
| C. Servicios de Salud (C=c1+c2) | 0 | 0 | 0 | 0 | 0 | 0 |
| c1) Personal Administrativo | 0 | 0 | 0 | 0 | 0 | 0 |
| c2) Personal Médico, Paramédico y afín | 0 | 0 | 0 | 0 | 0 | 0 |
| D. Seguridad Pública | 0 | 0 | 0 | 0 | 0 | 0 |
| E. Gastos asociados a la implementación de nuevas Leyes Federales o reformas a las mismas (E=e1+e2) | 0 | 0 | 0 | 0 | 0 | 0 |
| e1) Nombre del Programa o ley 1 | 0 | 0 | 0 | 0 | 0 | 0 |
| e2) Nombre del Programa o ley 2 | 0 | 0 | 0 | 0 | 0 | 0 |
| F. Sentencias Laborales Definitivas | 0 | 0 | 0 | 0 | 0 | 0 |
| II. Gasto Etiquetado (II=A*B+C*D+E*F+G+H) | 21,321,000 | 15,642,424 | 36,963,424 | 36,920,264 | 36,920,264 | 43,159 |
| A. Personal Administrativo y de Servicio Público | 21,321,000 | 15,642,424 | 36,963,424 | 36,920,264 | 36,920,264 | 43,159 |
| B. Magisterio | 0 | 0 | 0 | 0 | 0 | 0 |
| C. Servicios de Salud (C=c1+c2) | 0 | 0 | 0 | 0 | 0 | 0 |
| c1) Personal Administrativo | 0 | 0 | 0 | 0 | 0 | 0 |
| c2) Personal Médico, Paramédico y afín | 0 | 0 | 0 | 0 | 0 | 0 |
| D. Seguridad Pública | 0 | 0 | 0 | 0 | 0 | 0 |
| E. Gastos asociados a la implementación de nuevas Leyes Federales o reformas a las mismas (E=e1+e2) | 0 | 0 | 0 | 0 | 0 | 0 |
| e1) Nombre del Programa o ley 1 | 0 | 0 | 0 | 0 | 0 | 0 |
| e2) Nombre del Programa o ley 2 | 0 | 0 | 0 | 0 | 0 | 0 |
| F. Sentencias Laborales Definitivas | 0 | 0 | 0 | 0 | 0 | 0 |
| III. Total de Gastos en Servicios Personales (III=I+II) | 21,321,000 | 15,642,424 | 36,963,424 | 36,920,264 | 36,920,264 | 43,159 |

Ing. Miguel Gerardo Guillen Aguilar
Director General

C.P. Salvador/Edgardo Lavin Torres
Director de Administración y Finanzas

C.P. Juan Francisco Balarza Martínez
Coordinador Administrativo

C.P. Corina Edith Alvarez Juárez
Encargada del Departamento de Contabilidad Presupuestal