



FIDEICOMISO TURISMO NUEVO LEÓN 77 6						
Guía de Cumplimiento de la Ley de Disciplina Financiera de las Entidades Federativas y Municipios						
Del 1 de enero al 30 de junio de 2020						
Indicadores de Observancia (c)	Implementación		Resultado		Fundamento (h)	Comentarios (i)
	SI	NO	Monto o valor (f)	Unidad (pesos/porcentaje) (g)		
	Mecanismo de Verificación (d)	Fecha estimada de cumplimiento (e)				
INDICADORES PRESUPUESTARIOS						
A. INDICADORES CUANTITATIVOS						
1 Balance Presupuestario Sostenible (j)						
a. Propuesto	✓	Iniciativa de Ley de Ingresos y Proyecto de Presupuesto de Egresos			pesos	Art 6 y 19 de la LDF
b. Aprobado	✓	Ley de Ingresos y Presupuesto de Egresos			pesos	Art 6 y 19 de la LDF
c. Ejercido	✓	Cuenta Pública / Formab 4 LDF			pesos	Art 6 y 19 de la LDF
2 Balance Presupuestario de Recursos Disponibles Sostenible (k)						
a. Propuesto	✓	Iniciativa de Ley de Ingresos y Proyecto de Presupuesto de Egresos			pesos	Art 6 y 19 de la LDF
b. Aprobado	✓	Ley de Ingresos y Presupuesto de Egresos			pesos	Art 6 y 19 de la LDF
c. Ejercido	✓	Cuenta Pública / Formab 4 LDF			pesos	Art 6 y 19 de la LDF
3 Financiamiento Neto dentro del Techo de Financiamiento Neto (l)						
a. Propuesto	✓	Iniciativa de Ley de Ingresos			pesos	Art 6, 19 y 46 de la LDF
b. Aprobado	✓	Ley de Ingresos			pesos	Art 6, 19 y 46 de la LDF
c. Ejercido	✓	Cuenta Pública / Formab 4 LDF			pesos	Art 6, 19 y 46 de la LDF
4 Recursos destinados a la atención de desastres naturales						
a. Asignación al fideicomiso para desastres naturales (m)						
a.1 Aprobado		Reporte Trím. Formab 6 a)			pesos	Art 9 de la LDF
a.2 Pagado		Cuenta Pública / Formab 6 a)			pesos	Art 9 de la LDF
b. Aportación promedio realizada por la Entidad Federativa durante los 5 ejercicios previos, para infraestructura dañada por desastres naturales (n)		Autorizaciones de recursos aprobados por el FONDEN			pesos	Art 9 de la LDF
c. Saldo del fideicomiso para desastres naturales (o)		Cuenta Pública / Auxiliar de Cuentas			pesos	Art 9 de la LDF
d. Costo promedio de los últimos 5 ejercicios de la reconstrucción de infraestructura dañada por desastres naturales (p)		Autorizaciones de recursos aprobados por el FONDEN			pesos	Art 9 de la LDF
5 Techo para servicios personales (q)						
a. Asignación en el Presupuesto de Egresos	✓	Reporte Trím. Formab 6 d)			pesos	Art 10 y 21 de la LDF
b. Ejercido	✓	Reporte Trím. Formab 6 d)			pesos	Art 13 Fac. V y 21 de la LDF
6 Previsiones de gasto para compromisos de pago derivados de APPs (r)						
a. Asignación en el Presupuesto de Egresos	✓	Presupuesto de Egresos			pesos	Art 11 y 21 de la LDF
7 Techo de ADEFAS para el ejercicio fiscal (s)						
a. Propuesto	✓	Proyecto de Presupuesto de Egresos			pesos	Art 12 y 20 de la LDF
b. Aprobado	✓	Reporte Trím. Formab 6 a)			pesos	Art 12 y 20 de la LDF
c. Ejercido	✓	Cuenta Pública / Formab 6 a)			pesos	Art 12 y 20 de la LDF
B. INDICADORES CUALITATIVOS						
1 Iniciativa de Ley de Ingresos y Proyecto de Presupuesto de Egresos						
a. Objetivos anuales, estrategias y metas para el ejercicio fiscal (t)		Iniciativa de Ley de Ingresos y Proyecto de Presupuesto de Egresos				Art 5 y 18 de la LDF
b. Proyecciones de ejercicios posteriores (u)	✓	Iniciativa de Ley de Ingresos y Proyecto de Presupuesto de Egresos / Formab 7 a) y b)				Art 5 y 18 de la LDF
c. Descripción de riesgos relevantes y propuestas de acción para enfrentarlos (v)		Iniciativa de Ley de Ingresos y Proyecto de Presupuesto de Egresos				Art 5 y 18 de la LDF
d. Resultados de ejercicios fiscales anteriores y el ejercicio fiscal en cuestión (w)	✓	Iniciativa de Ley de Ingresos y Proyecto de Presupuesto de Egresos / Formab 7 c) y d)				Art 5 y 18 de la LDF
e. Estudio actuarial de las pensiones de sus trabajadores (x)		Proyecto de Presupuesto de Egresos / Formab 8				Art 5 y 18 de la LDF



FIDEICOMISO TURISMO NUEVO LEÓN 77 6						
Guía de Cumplimiento de la Ley de Disciplina Financiera de las Entidades Federativas y Municipios						
Del 1 de enero al 30 de junio de 2020						
Indicadores de Observancia (c)	Implementación		Resultado		Fundamento (h)	Comentarios (i)
	SI	NO				
	Mecanismo de Verificación (d)	Fecha estimada de cumplimiento (e)	Monib o valor (f)	Unidad (pesos/porcentaje) (g)		
2 Balance Presupuestario de Recursos Disponibles, en caso de ser negativo						
a. Razones excepcionales que justifican el Balance Presupuestario de Recursos Disponibles negativo (y)	Iniciativa de Ley de Ingresos o Proyecto de Presupuesto de Egresos					Art 6 y 19 de la LDF
b. Fuente de recursos para cubrir el Balance Presupuestario de Recursos Disponibles negativo (z)	Iniciativa de Ley de Ingresos o Proyecto de Presupuesto de Egresos					Art 6 y 19 de la LDF
c. Número de ejercicios fiscales y acciones necesarias para cubrir el Balance Presupuestario de Recursos Disponibles negativo (aa)	Iniciativa de Ley de Ingresos o Proyecto de Presupuesto de Egresos					Art 6 y 19 de la LDF
d. Informes Trimestrales sobre el avance de las acciones para recuperar el Balance Presupuestario de Recursos Disponibles (bb)	Reporte Trim. y Cuenta Pública					Art 6 y 19 de la LDF
3 Personal						
a. Remuneraciones de los servidores públicos (cc)	✓ Proyecto de Presupuesto					Art 10 y 21 de la LDF
b. Provisiones salariales y económicas para cubrir incrementos salariales, creación de plazas y otros (dd)	✓ Proyecto de Presupuesto					Art 10 y 21 de la LDF
INDICADORES DEL EJERCICIO PRESUPUESTARIO						
A. INDICADORES CUANTITATIVOS						
1 Ingresos Excedentes derivados de Ingresos de Libre Disposición						
a. Monto de Ingresos Excedentes derivados de ILD (ee)	Cuenta Pública / Formulario 5			pesos		Art 14 y 21 de la LDF
b. Monto de Ingresos Excedentes derivados de ILD destinados al fin del A.14, fracción I de la LDF (ff)	Cuenta Pública			pesos		Art 14 y 21 de la LDF
c. Monto de Ingresos Excedentes derivados de ILD destinados al fin del A.14, fracción II, a) de la LDF (gg)	Cuenta Pública			pesos		Art 14 y 21 de la LDF
d. Monto de Ingresos Excedentes derivados de ILD destinados al fin del A.14, fracción II, b) de la LDF (hh)	Cuenta Pública			pesos		Art 14 y 21 de la LDF
e. Monto de Ingresos Excedentes derivados de ILD destinados al fin del artículo noveno transitorio de la LDF (i)				pesos		Art Noveno Transitorio de la LDF
B. INDICADORES CUALITATIVOS						
1. Análisis Costo-Beneficio para programas o proyectos de inversión mayores a 10 millones de UDIS (jj)	Página de internet de la Secretaría de Finanzas o Tesorería Municipal					Art 13 frac. III y 21 de la LDF
2. Análisis de conveniencia y análisis de transferencia de riesgos de los proyectos APPs (kk)	Página de internet de la Secretaría de Finanzas o Tesorería Municipal					Art 13 frac. III y 21 de la LDF
3. Identificación de población objetivo, destino y temporalidad de subsidios (ll)	Página de internet de la Secretaría de Finanzas o Tesorería Municipal					Art 13 frac. VII y 21 de la LDF
INDICADORES DE DEUDA PÚBLICA						
A. INDICADORES CUANTITATIVOS						
1 Obligaciones a Corto Plazo						
a. Límite de Obligaciones a Corto Plazo (mm)				pesos		Art 30 frac. I de la LDF
b. Obligaciones a Corto Plazo (nn)				pesos		Art 30 frac. I de la LDF

C.P. Edmundo Javier Martínez Gonzalez
Gerente Administrativo

Ing. David Manllo Valdes
Director Ejecutivo



Fideicomiso Turismo Nuevo León

Nuevo León | Siempre Ascendiendo



OFICINA DE CONVENCIONES Y VISITANTES

Fideicomiso Turismo Nuevo León (a)					
Estado de Situación Financiera Detallado - LDF					
Al 31 de diciembre de 2019 y al 30 de Junio de 2020 (b)					
(PESOS)					
Concepto (c)	2020 (d)	31 de diciembre de 2019 (e)	Concepto (c)	2020 (d)	31 de diciembre de 2019 (e)
ACTIVO			PASIVO		
Activo Circulante			Activo Circulante		
a. Efectivo y Equivalentes (a=a1+a2+a3+a4+a5+a6+a7)	11,846,678	6,589,992	a. Cuentas por Pagar a Corto Plazo (a=a1+a2+a3+a4+a5+a6+a7+a8+a9)	4,142,996	4,742,457
a1) Efectivo	5,000	0	a1) Servicios Personales por Pagar a Corto Plazo	809,504	781,825
a2) Bancos/Tesorerías	0	0	a2) Proveedores por Pagar a Corto Plazo	0	418,041
a3) Bancos/Dependencias y Otros	11,841,678	459,563	a3) Contratistas por Obras Públicas por Pagar a Corto Plazo	0	0
a4) Inversiones Temporales (Hasta 3 meses)	0	6,130,429	a4) Participaciones y Aportaciones por Pagar a Corto Plazo	3,168,769	3,168,769
a5) Fondos con Afectación Específica	0	0	a5) Transferencias Otorgadas por Pagar a Corto Plazo	0	0
a6) Depósitos de Fondos de Terceros en Garantía y/o Administración	0	0	a6) Intereses, Comisiones y Otros Gastos de la Deuda Pública por Pagar a Corto Plazo	164,723	373,821
a7) Otros Efectivos y Equivalentes	0	0	a7) Retenciones y Contribuciones por Pagar a Corto Plazo	0	0
b. Derechos a Recibir Efectivo o Equivalentes (b=b1+b2+b3+b4+b5+b6+b7)	16,098,705	16,108,561	a8) Devoluciones de la Ley de Ingresos por Pagar a Corto Plazo	0	0
b1) Inversiones Financieras de Corto Plazo	0	0	a9) Otras Cuentas por Pagar a Corto Plazo	0	0
b2) Cuentas por Cobrar a Corto Plazo	16,084,701	16,084,701	b. Documentos por Pagar a Corto Plazo (b=b1+b2+b3)	0	0
b3) Deudores Diversos por Cobrar a Corto Plazo	14,004	23,860	b1) Documentos con Contratistas por Pagar a Corto Plazo	0	0
b4) Ingresos por Recuperar a Corto Plazo	0	0	b2) Documentos con Contratistas por Obras Públicas por Pagar a Corto Plazo	0	0
b5) Deudores por Anticipos de la Tesorería a Corto Plazo	0	0	b3) Otros Documentos por Pagar a Corto Plazo	0	0
b6) Préstamos Otorgados a Corto Plazo	0	0	c. Porción a Corto Plazo de la Deuda Pública a Largo Plazo (c=c1+c2)	0	0
b7) Otros Derechos a Recibir Efectivo o Equivalentes a Corto Plazo	0	0	c1) Porción a Corto Plazo de la Deuda Pública	0	0
c. Derechos a Recibir Bienes o Servicios (c=c1+c2+c3+c4+c5)	0	0	c2) Porción a Corto Plazo de Arrendamiento Financiero	0	0
c1) Anticipo a Proveedores por Adquisición de Bienes y Prestación de Servicios a Corto Plazo	0	0	d. Títulos y Valores a Corto Plazo	0	0
c2) Anticipo a Proveedores por Adquisición de Bienes Inmuebles y Muebles a Corto Plazo	0	0	e. Pasivos Diferidos a Corto Plazo (e=e1+e2+e3)	0	0
c3) Anticipo a Proveedores por Adquisición de Bienes Intangibles a Corto Plazo	0	0	e1) Ingresos Cobrados por Adelantado a Corto Plazo	0	0
c4) Anticipo a Contratistas por Obras Públicas a Corto Plazo	0	0	e2) Intereses Cobrados por Adelantado a Corto Plazo	0	0
c5) Otros Derechos a Recibir Bienes o Servicios a Corto Plazo	0	0	e3) Otros Pasivos Diferidos a Corto Plazo	0	0
d. Inventarios (d=d1+d2+d3+d4+d5)	0	0	f. Fondos y Bienes de Terceros en Garantía y/o Administración a Corto Plazo (f=f1+f2+f3+f4+f5+f6)	0	0
d1) Inventario de Mercancías para Venta	0	0	f1) Fondos en Garantía a Corto Plazo	0	0
d2) Inventario de Mercancías Terminadas	0	0	f2) Fondos en Administración a Corto Plazo	0	0
d3) Inventario de Mercancías en Proceso de Elaboración	0	0	f3) Fondos Contingentes a Corto Plazo	0	0
d4) Inventario de Materias Primas, Materiales y Suministros para Producción	0	0	f4) Fondos de Fideicomisos, Mandatos y Contratos Análogos a Corto Plazo	0	0
d5) Bienes en Tránsito	0	0	f5) Otros Fondos de Terceros en Garantía y/o Administración a Corto Plazo	0	0
e. Almacenes	0	0	f6) Valores y Bienes en Garantía a Corto Plazo	0	0
f. Estimación por Pérdida o Deterioro de Activos Circulantes (f=f1+f2)	-16,084,701	-16,084,701	g. Provisiones a Corto Plazo (g=g1+g2+g3)	0	0
f1) Estimaciones para Cuentas Incoobrables por Derechos a Recibir Efectivo o Equivalentes	-16,084,701	-16,084,701	g1) Provisión para Demandas y Juicios a Corto Plazo	0	0
f2) Estimación por Deterioro de Inventarios	0	0	g2) Provisión para Contingencias a Corto Plazo	0	0
g. Otros Activos Circulantes (g=g1+g2+g3+g4)	0	0	g3) Otras Provisiones a Corto Plazo	0	0
g1) Valores en Garantía	0	0	h. Otros Pasivos a Corto Plazo (h=h1+h2+h3)	0	0
g2) Bienes en Garantía (excluye depósitos de fondos)	0	0	h1) Ingresos por Clasificar	0	0
g3) Bienes Derivados de Embargos, Decomisos, Asecuramientos y Dación en Pago	0	0	h2) Recaudación por Participar	0	0
g4) Adquisición con Fondos de Terceros	0	0	h3) Otros Pasivos Circulantes	0	0
IA. Total de Activos Circulantes (IA = a + b + c + d + e + f + g)	11,860,682	6,613,852	IIA. Total de Pasivos Circulantes (IIA = a + b + c + d + e + f + g + h)	4,142,996	4,742,457
Activo No Circulante			Pasivo No Circulante		
a. Inversiones Financieras a Largo Plazo	27,382,426	23,386,956	a. Cuentas por Pagar a Largo Plazo	0	0
b. Derechos a Recibir Efectivo o Equivalentes a Largo Plazo	0	0	b. Documentos por Pagar a Largo Plazo	0	0
c. Bienes Inmuebles, Infraestructura y Construcciones en Proceso	0	0	c. Deuda Pública a Largo Plazo	0	0
d. Bienes Muebles	1,834,970	1,834,970	d. Pasivos Diferidos a Largo Plazo	0	0
e. Activos Intangibles	110,618	0	e. Fondos y Bienes de Terceros en Garantía y/o en Administración a Largo Plazo	1,341,077	1,341,077
f. Depreciación, Deterioro y Amortización Acumulada de Bienes	-1,335,539	-1,251,495	f. Provisiones a Largo Plazo	0	0
g. Activos Diferidos	205,000	228,009	IIB. Total de Pasivos No Circulantes (IIB = a + b + c + d + e + f)	1,341,077	1,341,077
h. Estimación por Pérdida o Deterioro de Activos no Circulantes	0	0	II. Total del Pasivo (II = IIA + IIB)	5,484,073	6,083,534
i. Otros Activos no Circulantes	0	0			
IB. Total de Activos No Circulantes (IB = a + b + c + d + e + f + g + h + i)	28,197,475	24,198,440			
I. Total del Activo (I = IA + IB)	40,058,158	30,812,293	HACIENDA PÚBLICA/PATRIMONIO		
			IIIA. Hacienda Pública/Patrimonio Contribuido (IIIA = a + b + c)	2,837	2,837
			a. Aportaciones	2,000	2,000
			b. Donaciones de Capital	0	0
			c. Actualización de la Hacienda Pública/Patrimonio	837	837
			IIIB. Hacienda Pública/Patrimonio Generado (IIIB = a + b + c + d + e)	32,826,374	22,981,048
			a. Resultados del Ejercicio (Ahorro/ Desahorro)	9,868,335	-14,459,675
			b. Resultados de Ejercicios Anteriores	26,040,280	40,499,955
			c. Revalúos	0	0
			d. Reservas	0	0
			e. Rectificaciones de Resultados de Ejercicios Anteriores	-3,082,242	-3,059,233
			IIIC. Exceso o Insuficiencia en la Actualización de la Hacienda Pública/Patrimonio (IIIC = a + b)	1,744,874	1,744,874
			a. Resultado por Posición Monetaria	0	0
			b. Resultado por Tenencia de Activos no Monetarios	1,744,874	1,744,874
			III. Total Hacienda Pública/Patrimonio (III = IIIA + IIIB + IIIC)	34,574,085	24,728,759
			IV. Total del Pasivo y Hacienda Pública/Patrimonio (IV = II + III)	40,058,158	30,812,293

C.P. Edmundo Javier Martínez González
Gerente Administrativo

Ing. David Manlio Valdes
Director Ejecutivo



Fideicomiso Turismo Nuevo León (a)							
Informe Analítico de la Deuda Pública y Otros Pasivos - LDF							
Del 1 de Enero al 30 de Junio de 2020 (b)							
(PESOS)							
Denominación de la Deuda Pública y Otros Pasivos	Saldo al 31 de diciembre de 2019 (d)	Disposiciones del Periodo	Amortizaciones del Periodo	Revaluaciones, Reclasificaciones y Otros Ajustes	Saldo Final del Periodo	Pago de Intereses del Periodo	Pago de Comisiones y demás costos asociados durante el Periodo
(c)	(d)	(e)	(f)	(g)	h=d+e-f+g	(i)	(j)
1. Deuda Pública (1=A+B)	0	0	0	0	0	0	0
A. Corto Plazo (A=a1+a2+a3)	0	0	0	0	0	0	0
a1) Instituciones de Crédito	0	0	0	0	0	0	0
a2) Títulos y Valores	0	0	0	0	0	0	0
a3) Arrendamientos Financieros	0	0	0	0	0	0	0
B. Largo Plazo (B=b1+b2+b3)	0	0	0	0	0	0	0
b1) Instituciones de Crédito	0	0	0	0	0	0	0
b2) Títulos y Valores	0	0	0	0	0	0	0
b3) Arrendamientos Financieros	0	0	0	0	0	0	0
2. Otros Pasivos	6,083,534				5,484,073		
3. Total de la Deuda Pública y Otros	6,083,534	0	0	0	5,484,073	0	0
4. Deuda Contingente 1 (informativo)	0	0	0	0	0	0	0
A. Deuda Contingente 1					0		
B. Deuda Contingente 2					0		
C. Deuda Contingente XX					0		
5. Valor de Instrumentos Bono Cupón Cero 2 (Informativo)	0	0	0	0	0	0	0
A. Instrumento Bono Cupón Cero 1					0		
B. Instrumento Bono Cupón Cero 2					0		
C. Instrumento Bono Cupón Cero XX					0		

1. Se refiere a cualquier Financiamiento sin fuente o garantía de pago definida, que sea asumida de manera solidaria o subsidiaria por las Entidades Federativas con sus Municipios, organismos descentralizados y empresas de participación estatal mayoritaria y fideicomisos, locales o municipales, y por los Municipios con sus respectivos organismos descentralizados y empresas de participación municipal mayoritaria.

2. Se refiere al valor del Bono Cupón Cero que respalda el pago de los créditos asociados al mismo (Activo).

Obligaciones a Corto Plazo (k)	Monto Contratado (l)	Plazo Pactado (m)	Tasa de Interés (n)	Comisiones y Costos Relacionados (o)	Tasa Efectiva (p)
6. Obligaciones a Corto Plazo	0	0	0	0	0
A. Crédito 1					
B. Crédito 2					
C. Crédito XX					

C.P. **Edmundo Javier Martínez González**
Gerente Administrativo

Ing. **David Manillo Valdes**
Director Ejecutivo



Fideicomiso Turismo Nuevo León (a)										
Informe Analítico de Obligaciones Diferentes de Financiamientos – LDF										
Del 1 de Enero al 30 de Junio de 2020 (b)										
(PESOS)										
Denominación de las Obligaciones Diferentes de Financiamiento	Fecha del Contrato	Fecha de inicio de operación del proyecto	Fecha de vencimiento	Monto de la inversión pactado	Plazo pactado	Monto promedio mensual del pago de la contraprestación	Monto promedio mensual del pago de la contraprestación al pago de inversión	Monto pagado de la inversión al XX de XXXX de 20XX	Monto pagado de la inversión actualizado al XX de XXXX de 20XX	Saldo pendiente por pagar de la inversión al XX de XXXX de 20XX
(c)	(d)	(e)	(f)	(g)	(h)	(i)	(j)	(k)	(l)	(m = g - l)
A. Asociaciones Público Privadas (APP's) (A=a+b+c+d)	0	0	0	0	0	0	0	0	0	0
a) APP 1										0
b) APP 2										0
c) APP 3										0
d) APP XX										0
B. Otros Instrumentos (B=a+b+c+d)	0	0	0	0	0	0	0	0	0	0
a) Otro Instrumento 1										0
b) Otro Instrumento 2										0
c) Otro Instrumento 3										0
d) Otro Instrumento XX										0
C. Total de Obligaciones Diferentes de Financiamiento (C=A+B)	0	0	0	0	0	0	0	0	0	0

C.P. Edmundo Javier Mejía González
Cercante Administrativo

Ing. David Manlio Valdes
Director Ejecutivo



Fideicomiso Turismo Nuevo León (a) Balance Presupuestario - LDF Del 1 de Enero al 30 de Junio de 2020 (b) (PESOS)			
--	--	--	--

Concepto (c)	Estimado/ Aprobado (d)	Devengado	Recaudado/ Pagado
A. Ingresos Totales (A = A1+A2+A3)	0	682,837	682,837
A1. Ingresos de Libre Disposición	0	682,837	682,837
A2. Transferencias Federales Etiquetadas	0	0	0
A3. Financiamiento Neto	0	0	0
B. Egresos Presupuestarios¹ (B = B1+B2)	44,246,388	15,821,309	14,996,005
B1. Gasto No Etiquetado (sin incluir Amortización de la Deuda Pública)	44,246,388	15,821,309	14,996,005
B2. Gasto Etiquetado (sin incluir Amortización de la Deuda Pública)	0	0	0
C. Remanentes del Ejercicio Anterior (C = C1 + C2)	0	0	0
C1. Remanentes de Ingresos de Libre Disposición aplicados en el periodo	0	0	0
C2. Remanentes de Transferencias Federales Etiquetadas aplicados en el periodo	0	0	0
I. Balance Presupuestario (I = A - B + C)	-44,246,388	-15,138,472	-14,313,168
II. Balance Presupuestario sin Financiamiento Neto (II = I - A3)	-44,246,388	-15,138,472	-14,313,168
III. Balance Presupuestario sin Financiamiento Neto y sin Remanentes del Ejercicio Anterior (III = II - C)	-44,246,388	-15,138,472	-14,313,168

Concepto	Aprobado	Devengado	Pagado
E. Intereses, Comisiones y Gastos de la Deuda (E = E1+E2)	0	0	0
E1. Intereses, Comisiones y Gastos de la Deuda con Gasto No Etiquetado	0	0	0
E2. Intereses, Comisiones y Gastos de la Deuda con Gasto Etiquetado	0	0	0
IV. Balance Primario (IV = III - E)	-44,246,388	-15,138,472	-14,313,168

Concepto	Estimado/ Aprobado	Devengado	Recaudado/ Pagado
F. Financiamiento (F = F1 + F2)	0	0	0
F1. Financiamiento con Fuente de Pago de Ingresos de Libre Disposición	0	0	0
F2. Financiamiento con Fuente de Pago de Transferencias Federales Etiquetadas	0	0	0
G. Amortización de la Deuda (G = G1 + G2)	0	0	0
G1. Amortización de la Deuda Pública con Gasto No Etiquetado	0	0	0
G2. Amortización de la Deuda Pública con Gasto Etiquetado	0	0	0
A3. Financiamiento Neto (A3 = F - G)	0	0	0

Concepto	Estimado/ Aprobado	Devengado	Recaudado/ Pagado
A1. Ingresos de Libre Disposición	0	682,837	682,837
A3.1 Financiamiento Neto con Fuente de Pago de Ingresos de Libre Disposición (A3.1 = F1 - G1)	0	0	0
F1. Financiamiento con Fuente de Pago de Ingresos de Libre Disposición	0	0	0
G1. Amortización de la Deuda Pública con Gasto No Etiquetado	0	0	0
B1. Gasto No Etiquetado (sin incluir Amortización de la Deuda Pública)	44,246,388	15,821,309	14,996,005
C1. Remanentes de Ingresos de Libre Disposición aplicados en el periodo	0	0	0
V. Balance Presupuestario de Recursos Disponibles (V = A1 + A3.1 - B1 + C1)	-44,246,388	-15,138,472	-14,313,168
VI. Balance Presupuestario de Recursos Disponibles sin Financiamiento Neto (VI = V - A3.1)	-44,246,388	-15,138,472	-14,313,168

Concepto	Estimado/ Aprobado	Devengado	Recaudado/ Pagado
A2. Transferencias Federales Etiquetadas	0	0	0
A3.2 Financiamiento Neto con Fuente de Pago de Transferencias Federales Etiquetadas (A3.2 = F2 - G2)	0	0	0
F2. Financiamiento con Fuente de Pago de Transferencias Federales Etiquetadas	0	0	0
G2. Amortización de la Deuda Pública con Gasto Etiquetado	0	0	0
B2. Gasto Etiquetado (sin incluir Amortización de la Deuda Pública)	0	0	0
C2. Remanentes de Transferencias Federales Etiquetadas aplicados en el periodo	0	0	0
VII. Balance Presupuestario de Recursos Etiquetados (VII = A2 + A3.2 - B2 + C2)	0	0	0
VIII. Balance Presupuestario de Recursos Etiquetados sin Financiamiento Neto (VIII = VII - A3.2)	0	0	0



Fideicomiso Turismo Nuevo León (a) Estado Analítico de Ingresos Detallado - LDF Del 1 de Enero al 30 de Junio de 2020 (b) (PESOS)						
Concepto (c)	Ingreso					Diferencia (e)
	Estimado (d)	Ampliaciones/ (Reducciones)	Modificado	Devengado	Recaudado	
Ingresos de Libre Disposición						
A. Impuestos				0		0
B. Cuotas y Aportaciones de Seguridad Social				0		0
C. Contribuciones de Mejoras				0		0
D. Derechos				0		0
E. Productos				0		0
F. Aprovechamientos				0		0
G. Ingresos por Ventas de Bienes y Prestación Servicios	0	0		682,837	682,837	682,837
H. Participaciones (H=h1+h2+h3+h4+h5+h6+h7+h8+h9+h10+h11)	0	0	0	0	0	0
h1) Fondo General de Participaciones				0		0
h2) Fondo de Fomento Municipal				0		0
h3) Fondo de Fiscalización y Recaudación				0		0
h4) Fondo de Compensación				0		0
h5) Fondo de Extracción de Hidrocarburos				0		0
h6) Impuesto Especial Sobre Producción y Servicios				0		0
h7) 0.136% de la Recaudación Federal Participable				0		0
h8) 3.17% Sobre Extracción de Petróleo				0		0
h9) Gasolinas y Diésel				0		0
h10) Fondo del Impuesto Sobre la Renta				0		0
h11) Fondo de Estabilización de los Ingresos de las Entidades Federativas				0		0
I. Incentivos Derivados de la Colaboración Fiscal (I=i1+i2+i3+i4+i5)	0	0	0	0	0	0
i1) Tenencia o Uso de Vehículos				0		0
i2) Fondo de Compensación ISAN				0		0
i3) Impuesto Sobre Automóviles Nuevos				0		0
i4) Fondo de Compensación de Repuestos-Intermedios				0		0
i5) Otros Incentivos Económicos				0		0
J. Transferencias y Asignaciones	44,246,388	-4,812,319	39,434,069	24,980,234	24,980,234	-19,266,154
K. Convenios	0	0	0	0	0	0
K1) Otros Convenios y Subsidios				0		0
L. Otros Ingresos de Libre Disposición (L=l1+l2)	0	0	0	0	0	0
l1) Participaciones en Ingresos Locales				0		0
l2) Otros Ingresos de Libre Disposición				0		0
I. Total de Ingresos de Libre Disposición (I=A+B+C+D+E+F+G+H+I+J+K+L)	44,246,388	-4,812,319	39,434,069	25,663,071	25,663,071	-18,583,317
Ingresos Excedentes de Ingresos de Libre Disposición						
Transferencias Federales Etiquetadas						
A. Aportaciones (A=a1+a2+a3+a4+a5+a6+a7+a8)	0	0	0	0	0	0
a1) Fondo de Aportaciones para la Nómina Educativa y Gasto Operativo				0		0
a2) Fondo de Aportaciones para los Servicios de Salud				0		0
a3) Fondo de Aportaciones para la Infraestructura Social				0		0
a4) Fondo de Aportaciones para el Fortalecimiento de los Municipios y de las Demarcaciones Territoriales del Distrito Federal				0		0
a5) Fondo de Aportaciones Múltiples				0		0
a6) Fondo de Aportaciones para la Educación Tecnológica y de Adultos				0		0
a7) Fondo de Aportaciones para la Seguridad Pública de los Estados y del Distrito Federal				0		0
a8) Fondo de Aportaciones para el Fortalecimiento de las Entidades Federativas				0		0
B. Convenios (B=b1+b2+b3+b4)	0	0	0	0	0	0
b1) Convenios de Protección Social en Salud				0		0
b2) Convenios de Descentralización				0		0
b3) Convenios de Reasignación				0		0
b4) Otros Convenios y Subsidios				0		0
C. Fondos Distintos de Aportaciones (C=c1+c2)	0	0	0	0	0	0
c1) Fondo para Entidades Federativas y Municipios Productores de Hidrocarburos				0		0
c2) Fondo Minero				0		0
D. Transferencias, Asignaciones, Subsidios y Subvenciones,				0		0
y Pensiones y Jubilaciones				0		0
E. Otras Transferencias Federales Etiquetadas				0		0
II. Total de Transferencias Federales Etiquetadas (II = A + B + C + D + E)	0	0	0	0	0	0
III. Ingresos Derivados de Financiamientos (III = A)	0	0	0	0	0	0
A. Ingresos Derivados de Financiamientos				0		0
IV. Total de Ingresos (IV = I + II + III)	44,246,388	-4,812,319	39,434,069	25,663,071	25,663,071	-18,583,317
Datos Informativos						
1. Ingresos Derivados de Financiamientos con Fuente de Pago de Ingresos de Libre Disposición				0		0
2. Ingresos Derivados de Financiamientos con Fuente de Pago de Transferencias Federales Etiquetadas				0		0
3. Ingresos Derivados de Financiamientos (3 = 1 + 2)	0	0	0	0	0	0



Fideicomiso Turismo Nuevo León (a)						
Estado Analítico del Ejercicio del Presupuesto de Egresos Detallado - LDF						
Clasificación por Objeto del Gasto (Capítulo y Concepto)						
Del 1 de Enero al 30 de Junio de 2020 (b)						
(PESOS)						
Concepto (c)	Egresos					Subejercicio (e)
	Aprobado (d)	Ampliaciones/ (Reducciones)	Modificado	Devengado	Pagado	
I. Gasto No Etiquetado (I=A+B+C+D+E+F+G+H+I)	44,246,388	-4,812,319	39,434,069	15,821,309	14,996,005	23,612,759
A. Servicios Personales (A=a1+a2+a3+a4+a5+a6+a7)	11,411,913	0	11,411,913	5,357,736	4,548,232	6,054,177
a1) Remuneraciones al Personal de Carácter Permanente	6,907,584	0	6,907,584	3,267,717	3,267,717	3,639,867
a2) Remuneraciones al Personal de Carácter Transitorio			0			0
a3) Remuneraciones Adicionales y Especiales	1,378,329	0	1,378,329	649,097	11,410	729,232
a4) Seguridad Social	1,428,000	0	1,428,000	643,569	471,753	784,431
a5) Otras Prestaciones Sociales y Económicas	348,000	0	348,000	128,834	128,834	219,166
a6) Previsiones			0			0
a7) Pago de Estímulos a Servidores Públicos	1,350,000	0	1,350,000	668,518	668,518	681,482
B. Materiales y Suministros (B=b1+b2+b3+b4+b5+b6+b7+b8+b9)	722,072	0	722,072	721,423	721,423	649
b1) Materiales de Administración, Emisión de Documentos y Artículos Oficiales	31,495	0	31,495	31,383	31,383	112
b2) Alimentos y Utensilios	241,830	0	241,830	241,459	241,459	371
b3) Materias Primas y Materiales de Producción y Comercialización			0			0
b4) Materiales y Artículos de Construcción y de Reparación			0			0
b5) Productos Químicos, Farmacéuticos y de Laboratorio			0			0
b6) Combustibles, Lubricantes y Aditivos	166,401	0	166,401	166,240	166,240	161
b7) Vestuario, Blancos, Prendas de Protección y Artículos Deportivos	274,046	0	274,046	274,045	274,045	1
b8) Materiales y Suministros Para Seguridad			0			0
b9) Herramientas, Refacciones y Accesorios Menores	8,300	0	8,300	8,297	8,297	3
C. Servicios Generales (C=c1+c2+c3+c4+c5+c6+c7+c8+c9)	14,854,103	-4,812,319	10,041,784	9,631,532	9,615,732	410,252
c1) Servicios Básicos	10,246	0	10,246	10,239	10,239	7
c2) Servicios de Arrendamiento	4,196,997	0	4,196,997	4,196,847	4,196,847	150
c3) Servicios Profesionales, Científicos, Técnicos y Otros Servicios	900,766	0	900,766	900,638	900,638	128
c4) Servicios Financieros, Bancarios y Comerciales	66,630	0	66,630	36,816	36,816	29,814
c5) Servicios de Instalación, Reparación, Mantenimiento y Conservación			0			0
c6) Servicios de Comunicación Social y Publicidad	1,161,781	0	1,161,781	1,161,773	1,161,773	8
c7) Servicios de Traslado y Viajes	1,217,104	0	1,217,104	1,178,489	1,178,489	38,615
c8) Servicios Oficiales	2,004,665	0	2,004,665	2,004,662	2,004,662	3
c9) Otros Servicios Generales	5,295,914	-4,812,319	483,595	142,068	126,268	341,527
D. Transferencias, Asignaciones, Subsidios y Otras Ayudas (D=d1+d2+d3+d4+d5+d6+d7+d8+d9)	0	0	0	0	0	0
d1) Transferencias Internas y Asignaciones al Sector Público			0			0
d2) Transferencias al Resto del Sector Público			0			0
d3) Subsidios y Subvenciones			0			0
d4) Ayudas Sociales			0			0
d5) Pensiones y Jubilaciones			0			0
d6) Transferencias a Fideicomisos, Mandatos y Otros Análogos			0			0
d7) Transferencias a la Seguridad Social			0			0
d8) Donativos			0			0
d9) Transferencias al Exterior			0			0
E. Bienes Muebles, Inmuebles e Intangibles (E=e1+e2+e3+e4+e5+e6+e7+e8+e9)	110,620	0	110,620	110,618	110,618	2
e1) Mobiliario y Equipo de Administración			0			0
e2) Mobiliario y Equipo Educativo y Recreativo			0			0
e3) Equipo e Instrumental Médico y de Laboratorio			0			0
e4) Vehículos y Equipo de Transporte			0			0
e5) Equipo de Defensa y Seguridad			0			0
e6) Maquinaria, Otros Equipos y Herramientas			0			0
e7) Activos Biológicos			0			0
e8) Bienes Inmuebles			0			0
e9) Activos Intangibles	110,620	0	110,620	110,618	110,618	2



Fideicomiso Turismo Nuevo León (a)						
Estado Analítico del Ejercicio del Presupuesto de Egresos Detallado - LDF						
Clasificación por Objeto del Gasto (Capítulo y Concepto)						
Del 1 de Enero al 30 de Junio de 2020 (b)						
(PESOS)						
Concepto (c)	Egresos					Subejercicio (e)
	Aprobado (d)	Ampliaciones/ (Reducciones)	Modificado	Devengado	Pagado	
F. Inversión Pública (F=f1+f2+f3)	0	0	0	0	0	0
f1) Obra Pública en Bienes de Dominio Público						0
f2) Obra Pública en Bienes Propios						0
f3) Proyectos Productivos y Acciones de Fomento						0
G. Inversiones Financieras y Otras Provisiones (G=g1+g2+g3+g4+g5+g6+g7)	17,147,680	0	17,147,680	0	0	17,147,680
g1) Inversiones Para el Fomento de Actividades Productivas						0
g2) Acciones y Participaciones de Capital						0
g3) Compra de Títulos y Valores						0
g4) Concesión de Préstamos						0
g5) Inversiones en Fideicomisos, Mandatos y Otros Análogos						0
Fideicomiso de Desastres Naturales (Informativo)						0
g6) Otras Inversiones Financieras						0
g7) Provisiones para Contingencias y Otras Erogaciones Especiales	17,147,680	0	17,147,680	0	0	17,147,680
H. Participaciones y Aportaciones (H=h1+h2+h3)	0	0	0	0	0	0
h1) Participaciones						0
h2) Aportaciones						0
h3) Convenios						0
I. Deuda Pública (I=i1+i2+i3+i4+i5+i6+i7)	0	0	0	0	0	0
i1) Amortización de la Deuda Pública						0
i2) Intereses de la Deuda Pública						0
i3) Comisiones de la Deuda Pública						0
i4) Gastos de la Deuda Pública						0
i5) Costo por Coberturas						0
i6) Apoyos Financieros						0
i7) Adeudos de Ejercicios Fiscales Anteriores (ADEFAS)						0
II. Gasto Etiquetado (II=A+B+C+D+E+F+G+H+I)	0	0	0	0	0	0
A. Servicios Personales (A=a1+a2+a3+a4+a5+a6+a7)	0	0	0	0	0	0
a1) Remuneraciones al Personal de Carácter Permanente						0
a2) Remuneraciones al Personal de Carácter Transitorio						0
a3) Remuneraciones Adicionales y Especiales						0
a4) Seguridad Social						0
a5) Otras Prestaciones Sociales y Económicas						0
a6) Previsiones						0
a7) Pago de Estímulos a Servidores Públicos						0
B. Materiales y Suministros (B=b1+b2+b3+b4+b5+b6+b7+b8+b9)	0	0	0	0	0	0
b1) Materiales de Administración, Emisión de Documentos y Artículos Oficiales						0
b2) Alimentos y Utensilios						0
b3) Materias Primas y Materiales de Producción y Comercialización						0
b4) Materiales y Artículos de Construcción y de Reparación						0
b5) Productos Químicos, Farmacéuticos y de Laboratorio						0
b6) Combustibles, Lubricantes y Aditivos						0
b7) Vestuario, Blancos, Prendas de Protección y Artículos Deportivos						0
b8) Materiales y Suministros Para Seguridad						0
b9) Herramientas, Refacciones y Accesorios Menores						0
C. Servicios Generales (C=c1+c2+c3+c4+c5+c6+c7+c8+c9)	0	0	0	0	0	0
c1) Servicios Básicos						0
c2) Servicios de Arrendamiento						0
c3) Servicios Profesionales, Científicos, Técnicos y Otros Servicios						0
c4) Servicios Financieros, Bancarios y Comerciales						0
c5) Servicios de Instalación, Reparación, Mantenimiento y Conservación						0
c6) Servicios de Comunicación Social y Publicidad						0
c7) Servicios de Traslado y Viáticos						0
c8) Servicios Oficiales						0
c9) Otros Servicios Generales						0



Fideicomiso Turismo Nuevo León (a)						
Estado Analítico del Ejercicio del Presupuesto de Egresos Detallado - LDF						
Clasificación por Objeto del Gasto (Capítulo y Concepto)						
Del 1 de Enero al 30 de Junio de 2020 (b)						
(PESOS)						
Concepto (c)	Egresos					Subejercicio (e)
	Aprobado (d)	Ampliaciones/ (Reducciones)	Modificado	Devengado	Pagado	
D. Transferencias, Asignaciones, Subsidios y Otras Ayudas (D=d1+d2+d3+d4+d5+d6+d7+d8+d9)	0	0	0	0	0	0
d1) Transferencias Internas y Asignaciones al Sector Público			0			0
d2) Transferencias al Respo del Sector Público			0			0
d3) Subsidios y Subvenciones			0			0
d4) Ayudas Sociales			0			0
d5) Pensiones y Jubilaciones			0			0
d6) Transferencias a Fideicomisos, Mandatos y Otros Análogos			0			0
d7) Transferencias a la Seguridad Social			0			0
d8) Donativos			0			0
d9) Transferencias al Exterior			0			0
E. Bienes Muebles, Inmuebles e Intangibles (E=e1+e2+e3+e4+e5+e6+e7+e8+e9)	0	0	0	0	0	0
e1) Mobiliario y Equipo de Administración			0			0
e2) Mobiliario y Equipo Educativo y Recreativo			0			0
e3) Equipo e Instrumental Médico y de Laboratorio			0			0
e4) Vehículos y Equipo de Transporte			0			0
e5) Equipo de Defensa y Seguridad			0			0
e6) Maquinaria, Otros Equipos y Herramientas			0			0
e7) Activos Biológicos			0			0
e8) Bienes Inmuebles			0			0
e9) Activos Intangibles			0			0
F. Inversión Pública (F=f1+f2+f3)	0	0	0	0	0	0
f1) Obra Pública en Bienes de Dominio Público			0			0
f2) Obra Pública en Bienes Propios			0			0
f3) Proyectos Productivos y Acciones de Fomento			0			0
G. Inversiones Financieras y Otras Provisiones (G=g1+g2+g3+g4+g5+g6+g7)	0	0	0	0	0	0
g1) Inversiones Para el Fomento de Actividades Productivas			0			0
g2) Acciones y Participaciones de Capital			0			0
g3) Compra de Títulos y Valores			0			0
g4) Concesión de Préstamos			0			0
g5) Inversiones en Fideicomisos, Mandatos y Otros Análogos			0			0
Fideicomiso de Desastres Naturales (Informativo)			0			0
g6) Otras Inversiones Financieras			0			0
g7) Provisiones para Contingencias y Otras Erogaciones Especiales			0			0
H. Participaciones y Aportaciones (H=h1+h2+h3)	0	0	0	0	0	0
h1) Participaciones			0			0
h2) Aportaciones			0			0
h3) Convenios			0			0
I. Deuda Pública (I=i1+i2+i3+i4+i5+i6+i7)	0	0	0	0	0	0
i1) Amortización de la Deuda Pública			0			0
i2) Intereses de la Deuda Pública			0			0
i3) Comisiones de la Deuda Pública			0			0
i4) Gastos de la Deuda Pública			0			0
i5) Costo por Coberturas			0			0
i6) Apoyos Financieros			0			0
i7) Adeudos de Ejercicios Fiscales Anteriores (ADEFAS)			0			0
III. Total de Egresos (III = I + II)	44,246,388	-4,812,319	39,434,069	15,821,309	14,996,005	23,612,759

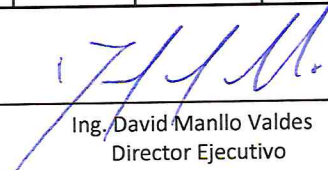


Fideicomiso Turismo Nuevo León (a) Estado Analítico del Ejercicio del Presupuesto de Egresos Detallado - LDF Clasificación Funcional (Finalidad y Función) Del 1 de Enero al 30 de Junio de 2020 (b) (PESOS)						
Concepto (c)	Egresos					Subejercicio (e)
	Aprobado (d)	Ampliaciones/ (Reducciones)	Modificado	Devengado	Pagado	
I. Gasto No Etiquetado (I=A+B+C+D)	44,246,388	-4,812,319	39,434,069	15,821,309	14,996,005	23,612,759
A. Gobierno (A=a1+a2+a3+a4+a5+a6+a7+a8)						
a1) Legislación						
a2) Justicia						
a3) Coordinación de la Política de Gobierno						
a4) Relaciones Exteriores						
a5) Asuntos Financieros y Hacendarios						
a6) Seguridad Nacional						
a7) Asuntos de Orden Público y de Seguridad Interior						
a8) Otros Servicios Generales						
B. Desarrollo Social (B=b1+b2+b3+b4+b5+b6+b7)	0	0	0	0	0	0
b1) Protección Ambiental						
b2) Vivienda y Servicios a la Comunidad						
b3) Salud						
b4) Recreación, Cultura y Otras Manifestaciones Sociales						
b5) Educación						
b6) Protección Social						
b7) Otros Asuntos Sociales						
C. Desarrollo Económico (C=c1+c2+c3+c4+c5+c6+c7+c8+c9)	44,246,388	-4,812,319	39,434,069	15,821,309	14,996,005	23,612,759
c1) Asuntos Económicos, Comerciales y Laborales en General						
c2) Agropecuaria, Silvicultura, Pesca y Caza						
c3) Combustibles y Energía						
c4) Minería, Manufacturas y Construcción						
c5) Transporte						
c6) Comunicaciones						
c7) Turismo	44,246,388	-4,812,319	39,434,069	15,821,309	14,996,005	23,612,759
c8) Ciencia, Tecnología e Innovación						
c9) Otras Industrias y Otros Asuntos Económicos						
D. Otras No Clasificadas en Funciones Anteriores (D=d1+d2+d3+d4)	0	0	0	0	0	0
d1) Transacciones de la Deuda Pública / Costo Financiero de la Deuda						
d2) Transferencias, Participaciones y Aportaciones Entre Diferentes Niveles y Ordenes de Gobierno						
d3) Saneamiento del Sistema Financiero						
d4) Adeudos de Ejercicios Fiscales Anteriores						
II. Gasto Etiquetado (II=A+B+C+D)	0	0	0	0	0	0
A. Gobierno (A=a1+a2+a3+a4+a5+a6+a7+a8)						
a1) Legislación						
a2) Justicia						
a3) Coordinación de la Política de Gobierno						
a4) Relaciones Exteriores						
a5) Asuntos Financieros y Hacendarios						
a6) Seguridad Nacional						
a7) Asuntos de Orden Público y de Seguridad Interior						
a8) Otros Servicios Generales						
B. Desarrollo Social (B=b1+b2+b3+b4+b5+b6+b7)	0	0	0	0	0	0
b1) Protección Ambiental						
b2) Vivienda y Servicios a la Comunidad						
b3) Salud						
b4) Recreación, Cultura y Otras Manifestaciones Sociales						
b5) Educación						
b6) Protección Social						
b7) Otros Asuntos Sociales						
C. Desarrollo Económico (C=c1+c2+c3+c4+c5+c6+c7+c8+c9)	0	0	0	0	0	0
c1) Asuntos Económicos, Comerciales y Laborales en General						
c2) Agropecuaria, Silvicultura, Pesca y Caza						
c3) Combustibles y Energía						
c4) Minería, Manufacturas y Construcción						
c5) Transporte						
c6) Comunicaciones						
c7) Turismo						
c8) Ciencia, Tecnología e Innovación						
c9) Otras Industrias y Otros Asuntos Económicos						
D. Otras No Clasificadas en Funciones Anteriores (D=d1+d2+d3+d4)	0	0	0	0	0	0
d1) Transacciones de la Deuda Pública / Costo Financiero de la Deuda						
d2) Transferencias, Participaciones y Aportaciones Entre Diferentes Niveles y Ordenes de Gobierno						
d3) Saneamiento del Sistema Financiero						
d4) Adeudos de Ejercicios Fiscales Anteriores						
III. Total de Egresos (III = I + II)	44,246,388	-4,812,319	39,434,069	15,821,309	14,996,005	23,612,759




Fideicomiso Turismo Nuevo León (a)						
Estado Analítico del Ejercicio del Presupuesto de Egresos Detallado - LDF						
Clasificación de Servicios Personales por Categoría						
Del 1 de Enero al 30 de Junio de 2020 (b)						
(PESOS)						
Concepto (c)	Egresos					Subejercicio (e)
	Aprobado (d)	Ampliaciones/ (Reducciones)	Modificado	Devengado	Pagado	
I. Gasto No Etiquetado (I=A+B+C+D+E+F)	11,411,913	0	11,411,913	5,357,736	4,548,232	6,054,177
A. Personal Administrativo y de Servicio Público	11,411,913		11,411,913	5,357,736	4,548,232	6,054,177
B. Magisterio			0			0
C. Servicios de Salud (C=c1+c2)	0	0	0	0	0	0
c1) Personal Administrativo			0			0
c2) Personal Médico, Paramédico y afín			0			0
D. Seguridad Pública			0			0
E. Gastos asociados a la implementación de nuevas leyes federales o reformas a las mismas (E = e1 + e2)	0	0	0	0	0	0
e1) Nombre del Programa o Ley 1			0			0
e2) Nombre del Programa o Ley 2			0			0
F. Sentencias laborales definitivas			0			0
II. Gasto Etiquetado (II=A+B+C+D+E+F)	0	0	0	0	0	0
A. Personal Administrativo y de Servicio Público			0			0
B. Magisterio			0			0
C. Servicios de Salud (C=c1+c2)	0	0	0	0	0	0
c1) Personal Administrativo			0			0
c2) Personal Médico, Paramédico y afín			0			0
D. Seguridad Pública			0			0
E. Gastos asociados a la implementación de nuevas leyes federales o reformas a las mismas (E = e1 + e2)	0	0	0	0	0	0
e1) Nombre del Programa o Ley 1			0			0
e2) Nombre del Programa o Ley 2			0			0
F. Sentencias laborales definitivas			0			0
III. Total del Gasto en Servicios Personales (III = I + II)	11,411,913	0	11,411,913	5,357,736	4,548,232	6,054,177


C.P. Edmundo Javier Martinez Gonzalez
Gerente Administrativo


Ing. David Manillo Valdes
Director Ejecutivo



Fideicomiso Turismo Nuevo León (a)						
Informe de Avance de Gestión Financiera del Segundo Trimestre del 2020						
Proyecciones de Ingresos - LDF						
(Pesos)						
(CIFRAS NOMINALES)						
Concepto (b)	2020	2021	2022	2023	2024	2025
1. Ingresos de Libre Disposición (1=A+B+C+D+E+F+G+H+I+J+K+L)	39,434,069	45,000,000	48,000,000	55,000,000	60,000,000	70,000,000
A. Impuestos	0	0	0	0	0	0
B. Cuotas y Aportaciones de Seguridad Social	0	0	0	0	0	0
C. Contribuciones de Mejoras	0	0	0	0	0	0
D. Derechos	0	0	0	0	0	0
E. Productos	0	0	0	0	0	0
F. Aprovechamientos	0	0	0	0	0	0
G. Ingresos por Venta de Bienes y Prestación de Servicios	0	0	0	0	0	0
H. Participaciones	0	0	0	0	0	0
I. Incentivos Derivados de la Colaboración Fiscal	0	0	0	0	0	0
J. Transferencias y Asignaciones	39,434,069	45,000,000	48,000,000	55,000,000	60,000,000	70,000,000
K. Convenios	0	0	0	0	0	0
L. Otros Ingresos de Libre Disposición	0	0	0	0	0	0
2. Transferencias Federales Etiquetadas (2=A+B+C+D+E)	0	0	0	0	0	0
A. Aportaciones	0	0	0	0	0	0
B. Convenios	0	0	0	0	0	0
C. Fondos Distintos de Aportaciones	0	0	0	0	0	0
D. Transferencias, Asignaciones, Subsidios y Subvenciones, y Pensiones y Jubilaciones	0	0	0	0	0	0
E. Otras Transferencias Federales Etiquetadas	0	0	0	0	0	0
3. Ingresos Derivados de Financiamientos (3=A)	0	0	0	0	0	0
A. Ingresos Derivados de Financiamientos	0	0	0	0	0	0
4. Total de Ingresos Proyectados (4=1+2+3)	39,434,069	45,000,000	48,000,000	55,000,000	60,000,000	70,000,000
Datos Informativos						
1. Ingresos Derivados de Financiamientos con Fuente de Pago de Recursos de Libre Disposición	0	0	0	0	0	0
2. Ingresos derivados de Financiamientos con Fuente de Pago de Transferencias Federales Etiquetadas	0	0	0	0	0	0
3. Ingresos Derivados de Financiamiento (3 = 1 + 2)	39,434,069	45,000,000	48,000,000	55,000,000	60,000,000	70,000,000


C.P. Edmundo Javier Martinez Gonzalez
Gerente Administrativo


Ing. David Manllo Valdes
Director Ejecutivo



Fideicomiso Turismo Nuevo Leon						
Proyecciones de Egresos						
(PESOS)						
(CIFRAS NOMINALES)						
Concepto (b)	2020	2021	2022	2023	2024	2025
1. Gasto No Etiquetado (1=A+B+C+D+E+F+G+H+I+J+K+L)	39,434,069	45,000,000	48,000,000	55,000,000	60,000,000	70,000,000
A. Servicios Personales	11,411,913	12,065,302	12,607,486	13,007,486	13,307,486	13,607,486
B. Materiales y Suministros	722,072	5,086,000	5,095,600	5,295,600	5,995,600	6,325,000
C. Servicios Generales	27,189,464	21,098,697	23,096,914	28,446,914	31,696,914	39,567,514
D. Transferencia, Asignaciones, Subsidios y Otras Ayudas	-	-	-	-	-	-
E. Bienes muebles, Inmuebles e Intangibles	110,620	-	-	-	-	-
F. Inversión Pública	-	-	-	-	-	-
G. Inversiones Financieras y otras provisiónes	-	-	-	-	-	-
H. Participaciones y Aportaciones	-	6,750,000	7,200,000	8,250,000	9,000,000	10,500,000
I. Deuda Publica	-	-	-	-	-	-
1. Gasto Etiquetado (1=A+B+C+D+E+F+G+H+I+J+K+L)	-	-	-	-	-	-
A. Servicios Personales	-	-	-	-	-	-
B. Materiales y Suministros	-	-	-	-	-	-
C. Servicios Generales	-	-	-	-	-	-
D. Transferencia, Asignaciones, Subsidios y Otras Ayudas	-	-	-	-	-	-
E. Bienes muebles, Inmuebles e Intangibles	-	-	-	-	-	-
F. Inversión Pública	-	-	-	-	-	-
G. Inversiones Financieras y otras provisiónes	-	-	-	-	-	-
H. Participaciones y Aportaciones	-	-	-	-	-	-
I. Deuda Publica	-	-	-	-	-	-
3. Total de Egresos proyectados (3=1+2)	39,434,069	45,000,000.00	48,000,000.00	55,000,000.00	60,000,000.00	70,000,000.00


C.P. Edmundo Javier Martínez González
Gerente Administrativo


Ing. David Manlio Valdes
Director Ejecutivo



Fideicomiso Turismo Nuevo Leon						
Resultados de Ingresos-LDF						
(PESOS)						
Concepto (b)	2020	2019	2018	2017	2016	2015
1. Ingresos de Libre Disposición (1=A+B+C+D+E+F+G+H+I+J+K+L)	25,663,071	114,823,476	91,622,650	108,153,149	44,484,499	60,852,961
A. Impuestos	0	0	0	0	0	0
B. Cuotas y Aportaciones de Seguridad Social	0	0	0	0	0	0
C. Contribuciones de Mejoras	0	0	0	0	0	0
D. Derechos	0	0	0	0	0	0
E. Productos	0	209,936	0	0	0	0
F. Aprovechamientos	682,837	2,607,276	0	0	0	0
G. Ingresos por Ventas de Bienes y Servicios	0	0	0	0	0	0
H. Participaciones	0	0	0	0	0	0
I. Incentivos Derivados de la Colaboración Fiscal	0	0	0	0	0	0
J. Transferencias	24,980,234	112,006,263	91,622,650	108,153,149	44,484,499	60,852,961
K. Convenios	0	0	0	0	0	0
L. Otros Ingresos de Libre Disposición	0	0	0	0	0	0
2. Transferencias Federales Etiquetadas (2=A+B+C+D+E)	0	0	0	0	0	0
A. Aportaciones	0	0	0	0	0	0
B. Convenios	0	0	0	0	0	0
C. Fondos Distintos de Aportaciones	0	0	0	0	0	0
D. Transferencias, Subsidios, Suvenciones, Pensiones y Juuvilaciones.	0	0	0	0	0	0
E. Otras Transferencias Federales Etiquetadas	0	0	0	0	0	0
3. Ingresos Derivados de Financiamientos (3=A)	0	0	0	0	0	0
A. Ingresos Derivados de Financiamiento	0	0	0	0	0	0
4. Total de Ingresos Proyectados (4=1+2+3)	25,663,071	114,823,476	91,622,650	108,153,149	44,484,499	60,852,961
Datos Informativos						
1. Ingresos Derivados de Financiamientos con Fuente de Ingresos de Recursos de Libre	0	0	0	0	0	0
2. Ingresos Derivados de Financiamientos con Fuente de Pago de Transferencias Federa	0	0	0	0	0	0
3. Ingresos Derivados de Financiamientos (3=1+2)	25,663,071	114,823,476	91,622,650	108,153,149	44,484,499	60,852,961

1. Los importes corresponden al momento contable de los ingresos devengados.
2. los importes corresponden a los ingresos devengados al cierre trimestral mas reciente disponible y estimados para el resto del ejercicio.


C.P. Edmundo Javier Martinez Gonzalez
Gerente Administrativo



Ing. David Manillo Valdes
Director Ejecutivo




Fideicomiso Turismo Nuevo Leon						
Resultados de Egresos						
(PESOS)						
Concepto (b)	2020	2019	2018	2017	2016	2015
1. Gasto No Etiquetado (1=A+B+C+D+E+F+G+H+I+J+K+L)	15,821,309	113,037,925	96,064,273	80,228,161	52,040,622	57,005,254
A. Servicios Personales	5,357,736	10,304,800	9,684,040	8,646,731	10,400,941	13,027,568
B. Materiales y Suministros	721,423	5,398,589	4,514,833	5,484,579	3,205,002	3,895,335
C. Servicios Generales	9,631,532	79,958,755	68,122,004	59,346,850	33,762,984	31,252,390
D. Transferencia, Asignaciones, Subsidios y Otras Ayudas	-	-	-	-	0	15,000
E. Bienes muebles, Inmuebles e Intangibles	110,618	574,841	-	-	0	0
F. Inversión Pública	-	-	-	-	0	0
G. Inversiones Financieras y otras provisiones	-	-	-	-	0	0
H. Participaciones y Aportaciones	-	16,800,939	13,743,398	6,750,000	4,671,695	8,814,961
I. Deuda Publica	-	0	0	0	0	0
1. Gasto Etiquetado (1=A+B+C+D+E+F+G+H+I+J+K+L)	0	0	0	0	0	0
A. Servicios Personales	0	0	0	0	0	0
B. Materiales y Suministros	0	0	0	0	0	0
C. Servicios Generales	0	0	0	0	0	0
D. Transferencia, Asignaciones, Subsidios y Otras Ayudas	0	0	0	0	0	0
E. Bienes muebles, Inmuebles e Intangibles	0	0	0	0	0	0
F. Inversión Pública	0	0	0	0	0	0
G. Inversiones Financieras y otras provisiones	0	0	0	0	0	0
H. Participaciones y Aportaciones	0	0	0	0	0	0
I. Deuda Publica	0	0	0	0	0	0
3. Total de Egresos Proyectados (3=1+2)	15,821,309	113,037,925	96,064,273	80,228,161	52,040,622	57,005,254

1. Los importes corresponden a los egresos totales devengados

2. los importes corresponden a los egresos devengados al cierre del trimestre mas reciente disponible y estimados para el resto del ejercicio


C.P. Edmundo Javier Martínez González
Gerente Administrativo


Ing. David Manillo Valdes
Director Ejecutivo