

UTC

Universidad Tecnológica Cadereyta



UNIVERSIDAD TECNOLÓGICA CADEREYTA

ANTECEDENTES

La Universidad Tecnológica Cadereyta inició operaciones como unidad académica de la Universidad Tecnológica Gral. Mariano Escobedo, en el mes de enero de 2007.

El 26 de enero de 2009 se colocó la primera piedra del edificio de docencia y en el mes de mayo del mismo año se formalizó el Convenio de coordinación para la creación, operación y apoyo financiero de la Universidad Tecnológica Cadereyta.

Para septiembre de 2009 se dio inicio al ciclo escolar 2009-2010 en las instalaciones actuales, con una matrícula de 421 alumnos de las carreras de TIC, Mecatrónica, Mantenimiento Industrial y Comercialización.

En junio de 2010 se publicó en el Periódico Oficial del Estado el Decreto a través del cual se expidió la Ley que crea la Universidad Tecnológica Cadereyta y en septiembre de ese mismo año se llevó a cabo la sesión de instalación y toma de protesta del Consejo Directivo de la Universidad.

El 11 de mayo de 2011 en sesión extraordinaria del Consejo Directivo fue entregado al Prof. y C.P. Ciro Adolfo Suárez Martínez, el oficio Núm. 88-A/2011 firmado por el C. Gobernador del Estado, a través del cual fue designado como Rector de esta institución.

El 22 de junio del 2011, se llevó a cabo el proceso de "Entrega -Recepción" por parte de la Universidad Tecnológica Gral. Mariano Escobedo, por lo cual a partir de esta fecha, la Universidad Tecnológica Cadereyta opera de forma independiente.

MISIÓN

Formar profesionistas íntegros, con visión humanista y capaces de enfrentar los desafíos del mundo globalizado, con base en programas educativos de calidad acordes con las necesidades del sector productivo, a fin de contribuir con el desarrollo integral y sustentable de la comunidad.



INFORMACIÓN OPERATIVA RELEVANTE

1. Durante el cuatrimestre (enero- abril 2014), fue iniciada la obra del Edificio de Docencia III de la Universidad Tecnológica Cadereyta, el cual contará con diversos espacios educativos entre los que destacan aulas, laboratorio de idiomas, ludoteca, área cultural y una biblioteca, en sus 1,136.46 m2 de construcción.
2. Durante la VIII Sesión Ordinaria del H. Consejo Directivo de la Universidad Tecnológica Cadereyta, fueron autorizados y aprobados los siguientes documentos:

*Anteproyecto de Presupuesto de Ingresos y Egresos 2014.

3. Durante el cuatrimestre (mayo-agosto 2014), fue atendida una población escolar de 1019 alumnos en los diez programas educativos que ofrece la Universidad Tecnológica Cadereyta, de los cuales 6 corresponden al nivel de Técnico Superior Universitario y 4 a Ingenierías distribuidas de la siguiente forma:

6 de TSU:

Mecatrónica área Automatización

Mantenimiento área Industrial

Química área Industrial

Tecnologías de la Información y Comunicación área Multimedia y Comercio Electrónico

Desarrollo de Negocios área Mercadotecnia

Lengua Inglesa

4 de Ingeniería:

Mantenimiento Industrial

Mecatrónica

Tecnologías de la Información

Desarrollo e Innovación Empresarial



4. Durante el mes de abril se realizó la Auditoría Interna al Sistema de Gestión de la Calidad y durante el mes de mayo la empresa certificadora llevó a cabo la primera auditoría de vigilancia externa, dando como resultado la recomendación favorable para que la Universidad Tecnológica Cadereyta mantenga su certificado de calidad al demostrar el cumplimiento de la aplicación de la Norma ISO 9001:2008 en todos sus procesos.

5. Durante el cuatrimestre (sep-dic 2014), fue atendida una población escolar de 1210 alumnos en los diez programas educativos que ofrece la Universidad Tecnológica Cadereyta, de los cuales 6 corresponden al nivel de Técnico Superior Universitario y 6 a Ingenierías distribuidas de la siguiente forma:

6 de TSU:

Mecatrónica área Automatización

Mantenimiento área Industrial

Química área Industrial

Tecnologías de la Información y Comunicación área Multimedia y Comercio Electrónico

Desarrollo de Negocios área Mercadotecnia

Lengua Inglesa

6 de Ingeniería:

Mantenimiento Industrial

Mecatrónica

Tecnologías de la Información

Desarrollo e Innovación Empresarial

Química de Procesos Industriales

Educación

6. Durante el mes de julio se llevó a cabo la IX Sesión Ordinaria del H. Consejo Directivo de la Universidad Tecnológica Cadereyta, en donde fue aprobado el Reglamento del Patronato de esta institución, con lo cual en breve será posible su integración y funcionamiento.



7. Durante el cuatrimestre (sep-dic 2014), fue atendida una población escolar de 1210 alumnos en los diez programas educativos que ofrece la Universidad Tecnológica Cadereyta, de los cuales 6 corresponden al nivel de Técnico Superior Universitario y 6 a Ingenierías distribuidas de la siguiente forma:

6 de TSU:

Mecatrónica área Automatización
Mantenimiento área Industrial
Química área Industrial
Tecnologías de la Información y Comunicación área Multimedia y Comercio Electrónico
Desarrollo de Negocios área Mercadotecnia
Lengua Inglesa

6 de Ingeniería:

Mantenimiento Industrial
Mecatrónica
Tecnologías de la Información
Desarrollo e Innovación Empresarial
Química de Procesos Industriales
Educación

8. El pasado 8 de diciembre, el Gobernador del Estado, Lic. Rodrigo Medina de la Cruz, inauguró el nuevo edificio de Docencia III, de la Universidad Tecnológica de Cadereyta, instalaciones que beneficiarán a más de mil 200 alumnos de la UT que estudian seis carreras de Técnico Superior Universitario y seis ingenierías; el edificio consta de 6 aulas, 1 Biblioteca, 1 Laboratorio de informática e idiomas, 1 Ludoteca y 1 Espacio Cultural entre otros.
9. Durante el mes de diciembre se llevó a cabo una Sesión Extraordinaria del H. Consejo Directivo de la Universidad Tecnológica Cadereyta, en donde fueron aprobadas las modificaciones al Reglamento de la Ley que Crea la Universidad Tecnológica Cadereyta con la finalidad de que el mismo sea sometido a la aprobación del Ejecutivo para su posterior publicación en el Periódico Oficial del Estado.

Informe Anual del 2014



De conformidad al marco jurídico vigente, establecido en los artículos 63 fracción XIII, 85, fracción X y XXIII y 136 de la Constitución Política del Estado Libre y Soberano de Nuevo León, 52, 61, 65 y 144 al 148 de la Ley de Administración Financiera para el Estado de Nuevo León; 18 fracción II; 21 fracción XV de la Ley Orgánica de la Administración Pública para el Estado de Nuevo León y 2 fracciones V, X y XXIX; 7 de la Ley de Fiscalización Superior del Estado de Nuevo León 52, 53 fracción I a V, 54 y 55 de La ley General de Contabilidad Gubernamental, el Ejecutivo y sus Organismos Descentralizados y Fideicomisos, así como las personas físicas o morales, públicas o privadas que reciban recursos públicos, deberán rendir su Cuenta Pública en forma anual al H. Congreso del Estado, en los términos y plazos que esta misma legislación establece.

UNIVERSIDAD TECNOLÓGICA CADEREYTA
INDICADORES DE GESTIÓN
AL CIERRE DEL EJERCICIO 2014

Tipo	Nombre	Periodo	Unidad de Medida
------	--------	---------	------------------

Programático	Matrícula	Al cierre del ejercicio 2014	Número
--------------	-----------	------------------------------	--------

Variables de Cálculo	Algoritmo	Indicador	Interpretación del resultado
----------------------	-----------	-----------	------------------------------

ANI=Alumnos de nuevo ingreso AR=Alumnos de reingreso	$ANI+AR=$ Total de Matrícula	Matrícula	Muestra el número total de matrícula atendida
---	------------------------------	-----------	---

Meta 2014	Comportamiento (Indicador/Meta)	Resultados último año	Gráfico
-----------	---------------------------------	-----------------------	---------

1200	1210/1200	1132	
------	-----------	------	--

Informe Anual del 2014



UNIVERSIDAD TECNOLÓGICA CADEREYTA
INDICADORES DE GESTIÓN
AL CIERRE DEL EJERCICIO 2014

Tipo	Nombre	Periodo	Unidad de Medida
------	--------	---------	------------------

Programático	% Becas Otorgadas	Al cierre del ejercicio 2014	Porcentaje
--------------	-------------------	------------------------------	------------

Variables de Cálculo	Algoritmo	Indicador	Interpretación del resultado
----------------------	-----------	-----------	------------------------------

AB =Alumnos con algún tipo de beca AT =Total de alumnos	$\frac{AB}{AT} \times 100$	Becas	Muestra el porcentaje de alumnos con algún tipo de beca
--	----------------------------	-------	---

Meta 2014	Comportamiento (Indicador/Meta)	Resultados último año	Gráfico
-----------	---------------------------------	-----------------------	---------

85%	89%	85%	
-----	-----	-----	--



UNIVERSIDAD TECNOLÓGICA CADEREYTA
INDICADORES DE GESTIÓN
AL CIERRE DEL EJERCICIO 2014

Tipo	Nombre	Período	Unidad de Medida
------	--------	---------	------------------

Programático	Número de Alumnos por Computadora	Al cierre del ejercicio 2014	Número
--------------	-----------------------------------	------------------------------	--------

Variables de Cálculo	Algoritmo	Indicador	Interpretación del resultado
----------------------	-----------	-----------	------------------------------

AT=Alumnos totales	$\frac{AT}{EC}$	Alumnos por computadora	Muestra la proporción de alumnos por computadora
EC=Equipos de Cómputo			

Meta 2014	Comportamiento (Indicador/Meta)	Resultados último año	Gráfico
-----------	---------------------------------	-----------------------	---------

5	6	10	
---	---	----	--

Informe Anual del 2014



UNIVERSIDAD TECNOLÓGICA CADEREYTA
INDICADORES DE GESTIÓN
AL CIERRE DEL EJERCICIO 2014

Tipo	Nombre	Periodo	Unidad de Medida
Programático	Alumnos por Personal Administrativo	Al cierre del ejercicio 2014	número

Variables de Cálculo	Algoritmo	Indicador	Interpretación del resultado
AT=Alumnos totales PA=Personal administrativo	$\frac{AT}{PA}$	Alumnos por Personal Administrativo	Muestra cuantos alumnos pueden ser atendidos por cada empleado administrativo

Meta 2014	Comportamiento (Indicador/Meta)	Resultados último año	Gráfico
9	24	33	

Informe Anual del 2014



UNIVERSIDAD TECNOLÓGICA CADEREYTA
INDICADORES DE GESTIÓN
AL CIERRE DEL EJERCICIO 2014

Tipo	Nombre	Periodo	Unidad de Medida
Programático	Alumnos por Maestros	Al cierre del ejercicio 2014	Número

Variables de Cálculo	Algoritmo	Indicador	Interpretación del resultado
AT=Alumnos totales PD=Personal docente	$\frac{AT}{PD}$	Alumnos por Maestro	Muestra cuantos alumnos pueden ser atendidos por cada docente

Meta 2014	Comportamiento (Indicador/Meta)	Resultados último año	Gráfico
9	13	16	

Informe Anual del 2014



Cuenta Pública 2014
Estado de Actividades
Del 1 de enero al 31 de diciembre 2014 y 2013
(Pesos)

Universidad Tecnológica Cadereyta

Concepto	2014	2013	Concepto	2014	2013
INGRESOS Y OTROS BENEFICIOS			GASTOS Y OTRAS PÉRDIDAS		
Ingresos de la Gestión	\$0	\$0	Gastos de Financiamiento	\$24,163,602	\$21,658,312
Asignaciones, Subsidios y Otras Ayudas			Servicios Personales	16380978	13868926
Participaciones y Aportaciones	0	0	Materiales y Suministros	1520337	1278576
Transferencia, Asignaciones, Subsidios y Otras Ayudas	35,096,770	24,032,400	Servicios Generales	6262287	6510810
Otros Ingresos y Beneficios	\$0	\$6,540,846	Transferencia, Asignaciones, Subsidios y Otras Ayudas	\$0	\$0
Otros Ingresos y Beneficios Varios	0	6540846	Participaciones y Aportaciones	\$0	\$0
Total de Ingresos y Otros Beneficios	\$35,096,770	\$30,573,246	Intereses, Comisiones y Otros Gastos de la Deuda Pública	\$0	\$0
			Estimaciones, Depreciaciones, Deterioros, Obsolescencia y Provisiones	5940709.89	4407051
			Otros Gastos	9415019.14	7380254
			Otros Gastos		
			Inversión Pública	\$0	\$0
			Total de Gastos y Otras Pérdidas	\$39,519,331	\$33,445,617
			Resultado del Ejercicio (Ahorro/Desahorro)	(\$4,422,560)	(\$2,872,371)

Bajo protesta de decir verdad declaramos que los Estados Financieros y sus Notas son razonablemente correctos y responsabilidad del emisor


 Prof. y C.P. **Ciro Adolfo Suárez Martínez**
 Rector

Oscar Dávila Silguero
 Finanzas

Informe Anual del 2014



Cuenta Pública 2014					
Estado de Situación Financiera					
Al 31 de diciembre de 2014 y 2013					
(Pesos)					
Universidad Tecnológica Cadereyta					
Concepto	Año		Concepto	Año	
	2014	2013		2014	2013
ACTIVO	PASIVO				
Activo Circulante	Pasivo Circulante				
Efectivo y Equivalentes	3,334,394	2,338,645	Cuentas Por Pagar a Corto Plazo	1,592,553	393,876
Derechos a Recibir Efectivo y Equivalentes	8,066,620	6,388,121	Total de Pasivo Circulante	\$1,592,553	\$393,876
Otros Activos Circulantes	98,605	446			
Total de Activos Circulantes	\$11,499,619	\$8,727,212	Pasivo No Circulante		
Activo Fijo	Cuentas por Pagar a Largo Plazo				
Bienes Inmuebles, Infraestructura y Construcciones en Proceso	61,953,503	61,953,503		0	0
Bienes Muebles	22,742,136	17,492,096	Total de Pasivos No Circulantes	\$0	\$0
Activos Intangibles	192,212	0			
Depreciación, Deterioro y Amortización Acumulada de Bienes	(14,653,171)	(8,712,461)	Total del Pasivo	\$1,592,553	\$393,876
Activos Diferidos	102,887	347,191	HACIENDA PÚBLICA/PATRIMONIO		
Estimación por Pérdida o Deterioro de Activos no Circulantes			Hacienda Pública/ Patrimonio Contribuido	\$84,887,851	\$79,637,811
Otros Activos no Circulantes	0	0	Aportaciones	84,887,851	79,637,811
Total de Activos no Circulantes	\$70,337,567	\$71,080,329	Hacienda Pública/ Patrimonio Generado	(\$4,643,217)	(\$224,146)
			Resultados del Ejercicio (Ahorro / Desahorro)	(4,422,560)	(2,872,371)
			Resultados de Ejercicios Anteriores	(220,656)	2,648,225
			Exceso o Insuficiencia en la Actualización de La Hacienda Pública/Patrimonio	\$0	\$0
			Resultado por Posición Monetaria	0	0
			Total Hacienda Pública/Patrimonio	\$80,244,634	\$79,413,665
Total del Activo	\$81,837,187	\$79,807,541	Total de Pasivo y Hacienda Pública/ Patrimonio	\$81,837,187	\$79,807,541


 Prof. y C.P. Ciro Adolfo Suárez Martínez
 Rector


 Oscar Dávila Silguero
 Finanzas

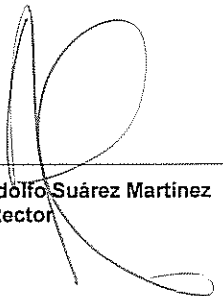
Informe Anual del 2014



Cuenta Pública 2014
Estado de Cambios en la Situación Financiera
Al 31 de diciembre de 2014 y 2013
(Pesos)

Universidad Tecnológica Cadereyta					
Concepto	Origen	Aplicación	Concepto	Origen	Aplicación
ACTIVO	\$14,155,369	\$244,304	PASIVO	\$0	\$1,198,677
Activo Circulante	\$2,772,407	\$0	Pasivo Circulante	\$0	\$1,198,677
Efectivo y Equivalentes	995,749	0	Cuentas por Pagar a Corto Plazo	0	1,198,677
Derechos a Recibir Efectivo y Equivalentes	1,678,499	0	Pasivo No Circulante	\$0	\$0
Otros Activos Circulantes	98,159	0	HACIENDA PÚBLICA/PATRIMONIO	\$0	\$0
Activo No Circulante	\$11,382,962	\$244,304	Hacienda Pública/ Patrimonio Contribuido	\$0	\$5,250,040
Bienes Inmuebles, Infraestructura y Construcciones en Proceso	0	0	Aportaciones	0	5,250,040
Bienes Muebles	5,250,040	0	Hacienda Pública/ Patrimonio Generado	\$2,427,569	\$1,550,189
Activos Intangibles	192,212	0	Resultados del Ejercicio (Ahorro/Desahorro)	0	1,550,189
Depreciación, Deterioro y Amortización Acumulada de Bienes	5,940,710	0	Resultados de Ejercicios Anteriores	2,427,569	0
Activos Diferidos	0	244,304	Exceso o Insuficiencia en la Actualización de la Hacienda Pública/Patrimonio	\$0	\$0

Bajo protesta de decir verdad declaramos que los Estados Financieros y sus Notas son razonablemente correctos y responsabilidad del emisor


 Prof. y C.P. Ciro Adolfo Suárez Martínez
 Rector


 Oscar Dávila Silguero
 Finanzas

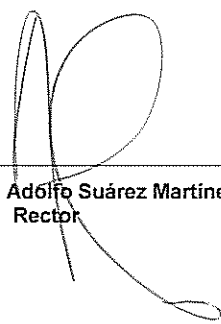
Informe Anual del 2014



Cuenta Pública 2014
Estado Analítico del Activo
Del 1 de enero al 31 de diciembre 2014
(Pesos)
Universidad Tecnológica Cadereyta

Concepto	Saldo Inicial 1	Cargos del Periodo 2	Abonos del Periodo 3	Saldo Final 4=(1+2-3)	Variación del Periodo (4-1)
ACTIVO	79,807,541	85,350,321	83,320,675	81,837,187	2,029,646
Activo Circulante	8,727,212	79,677,986	76,905,579	11,499,620	2,772,408
Efectivo y Equivalentes	2,338,645	72,128,273	71,132,524	3,334,394	995,749
Derechos a recibir Efectivo y Equivalentes	6,388,121	7,125,200	5,446,701	8,066,620	1,678,499
Otros Activos Circulantes	446	424,513	326,354	98,606	98,160
Activo No Circulante	71,080,329	5,672,335	6,415,096	70,337,567	-742,761
Bienes Inmuebles Infraestructura y Construcciones en Proceso	61,953,503	0	0	61,953,503	0
Bienes Muebles	17,492,096	5,269,753	19,713	22,742,136	5,250,040
Activos Intangibles	0	192,212	0	192,212	192,212
Depreciación, Deterioro y Amortización Acumulada de Bienes	(8,712,461)	0	5,940,710	(14,653,171)	(5,940,710)
Activos Diferidos	347,191	210,370	454,673	102,887	(244,303)

Bajo protesta de decir verdad declaramos que los Estados Financieros y sus Notas son razonablemente correctos y responsabilidad del emisor



 Prof. y C.P. Ciro Adolfo Suárez Martínez
 Rector

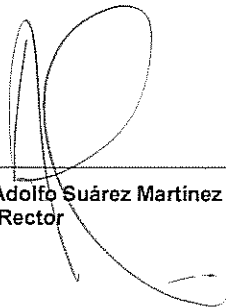


 Oscar Dávila Silguero
 Finanzas


Informe Anual del 2014



Cuenta Pública 2014 Estado Analítico de la Deuda y Otros Pasivos Del 1 de enero al 31 de diciembre de 2014 (Pesos) Universidad Tecnológica Cadereyta				
Denominación de las Deudas	Moneda de Contratación	Institución o País Acreedor	Saldo Inicial del Periodo	Saldo Final del Periodo
DEUDA PÚBLICA				
Corto Plazo			0	0
Deuda Interna				
Deuda Externa			0	0
Subtotal a Corto Plazo			0	0
Largo Plazo:			0	0
Deuda Interna			0	0
Deuda Externa			0	0
Subtotal a Largo Plazo			0	0
Otros Pasivos:			0	0
Total Deuda y Otros Pasivos			0	0



 Prof. y C.P. Ciro Adolfo Suárez Martínez
 Rector




 Oscar Dávila Silguero
 Finanzas


Informe Anual del 2014



Cuenta Pública 2014					
Estado de Variación en la Hacienda Pública					
Del 1 de enero al 31 de diciembre 2014					
(Pesos)					
Universidad Tecnológica Cadereyta					
Concepto	Hacienda Pública / Patrimonio Contribuido	Hacienda Pública/ Patrimonio Generado de Ejercicios Anteriores	Hacienda Pública/ Patrimonio Generado del Ejercicio	Ajustes por Cambios de Valor	Total
Rectificaciones de Resultados de Ejercicios Anteriores	0	0	0	0	0
Patrimonio Neto Inicial Ajustado del Ejercicio	0	79,413,665	0	0	79,413,665
Variaciones de la Hacienda Pública/ Patrimonio Neto del Ejercicio	0	0	830,969	0	830,969
Hacienda Pública/ Patrimonio Neto Final del Ejercicio 2013	0	79,413,665	830,969	0	80,244,634
Cambios en La Hacienda Pública/ Patrimonio Neto del Ejercicio 2014					
Variaciones de la Hacienda Pública/ Patrimonio Neto del Ejercicio 2014	0	0	0	0	0
Saldo Neto en la Hacienda Pública/ Patrimonio 2014	0	79,413,665	830,969	0	80,244,634

Bajo protesta de decir verdad declaramos que los Estados Financieros y sus Notas son razonablemente correctos y responsabilidad del emisor


 Prof. y C.P. Ciro Adolfo Suárez Martínez
 Rector


 Oscar Dávila Silguero
 Finanzas


Informe Anual del 2014



Cuenta Pública 2014
Estado de Flujos de Efectivo
DEL 1° DE ENERO AL 31 DE DICIEMBRE DEL 2014 y 2013
(Pesos)

Concepto	2014	2013
Flujo de Efectivo de las Actividades de la Operación		
Origen	35,096,770	30,573,246
Transferencias, Asignaciones y Subsidios y otras Ayudas	35,096,770	24,032,400
Otros Origenes de Operación	0	6,540,846
Aplicaciones	34,101,021	31,959,064
Servicios Personales	16,380,978	13,868,926
Materiales y Suministros	1,520,337	1,278,576
Servicios Generales	6,262,287	6,510,810
Otras Aplicaciones de Operación	9,937,419	10,300,752
	0	0
Flujo neto de Efectivo por Actividades de Operación	995,749	(1,385,818)
Incremento/Disminución Neta en el Efectivo y Equivalente al Efectivo	995,749	(1,385,818)
Efectivo y Equivalentes al Efectivo al Inicio del Ejercicio ⁽¹⁾	2,338,645	3,724,463
Efectivo y Equivalentes al Efectivo al Final del Ejercicio ⁽¹⁾	3,334,394	2,338,645

(1) El saldo de estas cuentas se tomará de la nota 1 de este mismo estado



 Prof. y C.P. Ciro Adolfo Suárez Martínez
 Rector



 Oscar Dávila Silguero
 Finanzas

Informe Anual del 2014



Cuenta Pública 2014 Universidad Tecnológica Cadereyta Estado Analítico de Ingresos Del 1 de enero al 31 de diciembre 2014						
Ingresos						
Rubro de Ingresos	Estimado	Ampliaciones y Reducciones	Modificado	Devengado	Recaudado	Diferencia
	1	2	3=1+2	4	5	(6=5-1)
Impuestos	0	0	0	0	0	0
Cuotas y Aportaciones de Seguridad Social	0	0	0	0	0	0
Contribuciones de Mejoras	0	0	0	0	0	0
Derechos	0	0	0	0	0	0
Transferencias, Asignaciones, Subsidios y Otras Ayudas	23,622,604	535,894	24,158,498	24,158,498	24,158,468	535,864
Ingresos Derivados de Financiamientos	0	0	0	0	0	0
Total	23,622,604	535,894	24,158,498	24,158,498	24,158,468	535,864

Ingresos						
Estado Analítico de Ingresos por Fuente de Financiamiento	Estimado	Ampliaciones y Reducciones	Modificado	Devengado	Recaudado	Diferencia
	1	2	3=1+2	4	5	(6=5-1)
Ingresos del Gobierno	0	0	0	0	0	0
Participaciones y Aportaciones	0	0	0	0	0	0
Transferencias, Asignaciones, Subsidios y Otras Ayudas	0	0	0	0	0	0
Ingresos de Organismos y Empresas	0	0	0	0	0	0
Cuotas y Aportaciones de Seguridad Social	0	0	0	0	0	0
Ingresos por Ventas de Bienes y Servicios	0	0	0	0	0	0
Transferencias, Asignaciones, Subsidios y Otras Ayudas	0	0	0	0	0	0
Ingresos Derivados de Financiamientos	0	0	0	0	0	0
Ingresos Derivados de Financiamientos	0	0	0	0	0	0
Total	0	0	0	0	0	0

Informe Anual del 2014



Cuenta Pública 2014						
Universidad Tecnológica Cadereyta						
Estado Analítico del Ejercicio del Presupuesto de Egresos						
Clasificación Administrativa						
Del 1 de enero al 31 de diciembre 2014						
Concepto	Egresos					
	Aprobado 1	Ampliaciones/ (Reducciones) 2	Egresos Modificado 3=(1+2)	Devengado 4	Pagado 5	Subejercicio 6=(3-4)
Universidad Tecnológica Cadereyta	23622604	535894	24158498	24163601.7	24163602	(5103.69)
Dependencia o Unidad Administrativa 2	0	0	0	0	0	0
Dependencia o Unidad Administrativa 3	0	0	0	0	0	0
Dependencia o Unidad Administrativa 4	0	0	0	0	0	0
Dependencia o Unidad Administrativa 5	0	0	0	0	0	0
Total del Gasto	23622604	535894	24158498	24163602	24163602	(5104)

Informe Anual del 2014



Cuenta Pública 2014
Sector Paraestatal (Nombre del Ente Público)
Estado Analítico del Ejercicio del presupuesto de Egresos
Clasificación por objeto del Gasto (capítulo y Concepto)
(pesos)

Del 1 de enero al 31 de diciembre 2014

Concepto	Egresos					
	Aprobado 1	Ampliaciones/ (Reducciones) 2	Egresos Modificado 3=(1+2)	Devengado 4	Pagado 5	Subejercicio 6=(3-4)
Servicios Personales	20928406.25	535894	21464300.25	0	0	21464300.25
Remuneraciones al personal de Carácter Permanente	0	0	0	0	0	0
Remuneraciones al personal de Carácter Transitorio	0	0	0	0	0	0
Remuneraciones Adicionales y Especiales	0	0	0	0	0	0
Seguridad Social	0	0	0	0	0	0
Otras prestaciones Sociales y Económicas	0	0	0	0	0	0
Previsiones	0	0	0	0	0	0
Pago de Estímulos al Servidor Público	0	0	0	0	0	0
Materiales y Suministros	808259	0	808259	0	0	808259
Materiales de Administración, Emisión de Documentos y Artículos Oficiales	0	0	0	0	0	0
Alimentos y Utensilios	0	0	0	0	0	0
Materias Primas y materiales de Producción y Comercialización	0	0	0	0	0	0
Materiales y Artículos de Construcción y de Reparación	0	0	0	0	0	0
Productos Químicos, Farmacéuticos y de Laboratorio	0	0	0	0	0	0
Combustibles, Lubricantes y Aditivos	0	0	0	0	0	0
Vestuario, Blancos, Prendas de Producción y Artículos Deportivos	0	0	0	0	0	0
Materiales y Suministros para Seguridad	0	0	0	0	0	0
Herramientas, Refacciones y Accesorios Menores	0	0	0	0	0	0
Servicios Generales	1885939	0	1885939	0	0	1885939
Servicios Básicos	0	0	0	0	0	0
Servicios de Arrendamiento	0	0	0	0	0	0
Servicios Profesionales, Científicos, Técnicos y Otros Servicios	0	0	0	0	0	0
Servicios Financieros, Bancarios y Comerciales	0	0	0	0	0	0
Servicios de Instalación,, Reparación, Mantenimiento y Conservación	0	0	0	0	0	0
Servicios de Comunicación Social y Publicidad	0	0	0	0	0	0
Servicio de Traslado y Viáticos	0	0	0	0	0	0
Servicios Oficiales	0	0	0	0	0	0
Otros Servicios Generales	0	0	0	0	0	0
Total del Gasto Hoja 1	23622604	535894	24158498	0	0	24158498

Informe Anual del 2014



Cuenta Pública 2014
Sector Paraestatal (Nombre del Ente Público)
Estado Analítico del Ejercicio del presupuesto de Egresos
Clasificación por objeto del Gasto (capítulo y Concepto)
(pesos)

Del 1 de enero al 31 de diciembre 2014

Concepto	Egresos					
	Aprobado 1	Ampliaciones/ (Reducciones) 2	Egresos Modificado 3=(1+2)	Devengado 4	Pagado 5	Subejercicio 6=(3-4)
Transferencias, Asignaciones, Subsidios y Otras Ayudas	0	0	0	0	0	0
Transferencias Internas y Asignaciones al Sector Público	0	0	0	0	0	0
Transferencias al Resto del Sector Público	0	0	0	0	0	0
Subsidios y Subvenciones	0	0	0	0	0	0
Ayudas Sociales	0	0	0	0	0	0
Pensiones y Jubilaciones	0	0	0	0	0	0
Transferencias a Fideicomisos, Mandatos y Análogos	0	0	0	0	0	0
Transferencias a la Seguridad Social	0	0	0	0	0	0
Donativos	0	0	0	0	0	0
Transferencias al Exterior	0	0	0	0	0	0
Bienes Muebles, Inmuebles e Intangibles	0	0	0	0	0	0
Mobiliario y Equipo de Administración	0	0	0	0	0	0
Mobiliario y Equipo Educacional y Recreativo	0	0	0	0	0	0
Equipo e Instrumental Médico y de Laboratorio	0	0	0	0	0	0
Vehículos y Equipo de Transporte	0	0	0	0	0	0
Equipo de Defensa y Seguridad	0	0	0	0	0	0
Maquinaria, Otros Equipos y Herramientas	0	0	0	0	0	0
Activos Biológicos	0	0	0	0	0	0
Bienes Inmuebles	0	0	0	0	0	0
Activos Intangibles	0	0	0	0	0	0
Inversión Pública	0	0	0	0	0	0
Obra Publica en Bienes de Dominio Público	0	0	0	0	0	0
Obra Publica en Bienes Propios	0	0	0	0	0	0
Proyectos Productivos y Acciones de Fomento	0	0	0	0	0	0
Total del Gasto Hoja 1+2	23622604	535894	24158498	0	0	24158498

Informe Anual del 2014



Cuenta Pública 2014
Sector Paraestatal (Nombre del Ente Público)
Estado Analítico del Ejercicio del presupuesto de Egresos
Clasificación por objeto del Gasto (capítulo y Concepto)
Del 1 de enero al 31 de diciembre 2014
 (pesos)

Concepto	Egresos					
	Aprobado 1	Ampliaciones/ (Reducciones) 2	Egresos Modificado 3=(1+2)	Devengado 4	Pagado 5	Subejercicio 6=(3-4)
Inversiones Financieras y Otras Provisiones	0	0	0	0	0	0
Inversiones para el Fomento de Actividades Productivas	0	0	0	0	0	0
Acciones y Participaciones de Capital	0	0	0	0	0	0
Compra de Títulos y Valores	0	0	0	0	0	0
Concesión de Préstamos	0	0	0	0	0	0
Inversiones en Fideicomiso y Mandatos	0	0	0	0	0	0
Otras Inversiones Financieras	0	0	0	0	0	0
Provisiones para Contingencias y otras Erogaciones Especiales	0	0	0	0	0	0
Participaciones y Aportaciones	0	0	0	0	0	0
Participaciones	0	0	0	0	0	0
Aportaciones	0	0	0	0	0	0
Convenios	0	0	0	0	0	0
Deuda Pública	0	0	0	0	0	0
Amortización de la Deuda Pública	0	0	0	0	0	0
Intereses de la Deuda Pública	0	0	0	0	0	0
Comisión de la Deuda Pública	0	0	0	0	0	0
Gastos de la deuda Pública	0	0	0	0	0	0
Costo por Coberturas	0	0	0	0	0	0
Apoyos Financieros	0	0	0	0	0	0
adeudos de Ejercicios Fiscales Anteriores (Adefas)	0	0	0	0	0	0
Total del Gasto Hoja 1+2+3	23622604	535894	24158498	0	0	24158498

Informe Anual del 2014



Cuenta Pública 2014 Universidad Tecnológica Cadereyta Estado Analítico del Ejercicio del Presupuesto de Egresos Clasificación Económica (por Tipo de Gasto) Del 1 de enero al 31 de diciembre 2014						
	Egresos					
	Aprobado 1	Ampliaciones/ (Reducciones) 2	Egresos Modificado 3=(1+2)	Devengado 4	Pagado 5	Subejercicio 6=(3-4)
Concepto						
Gasto Corriente	23622604	535894	24158498	24163601.7	24163602	(5103.69)
Gasto de Capital	0	0	0	0	0	0
Amortización de la Deuda y Disminución de Pasivos	0	0	0	0	0	0
Total del Gasto	23622604	535894	24158498	24163602	24163602	(5104)

Informe Anual del 2014



Cuenta Pública 2014
Universidad Tecnológica Cadereyta
Estado Analítico del Ejercicio del Presupuesto de Egresos
Clasificación Funcional (Finalidad y Función)
Del 1 de enero al 31 de diciembre 2014

Egresos						
Concepto	Aprobado 1	Ampliaciones/ (Reducciones) 2	Egresos Modificado 3=(1+2)	Devengado 4	Pagado 5	Subejercicio 6=(3-4)
Gobierno	0	0	0	0	0	0
Desarrollo Social	0	0	0	0	0	0
Desarrollo Económico	0	0	0	0	0	0
Otras no Clasificadas en Funciones Anteriores	0	0	0	0	0	0
Total del Gasto	0	0	0	0	0	0

Informe Anual del 2014



Cuenta Pública 2014 Universidad Tecnológica Cadereyta Endeudamiento Neto Del 1 de enero al 31 de diciembre 2014			
Identificación del Crédito o Instrumento	Colocación	Amortización	Endeudamiento neto
	A	B	C=A-B
Créditos Bancarios			
	0	0	0
	0	0	0
	0	0	0
	0	0	0
	0	0	0
	0	0	0
Total de Créditos Bancarios	0	0	0
Otros Instrumentos de Deuda			
	0	0	0
	0	0	0
	0	0	0
	0	0	0
	0	0	0
	0	0	0
	0	0	0
	0	0	0
	0	0	0
Total de otros Instrumentos de Deuda	0	0	0
TOTAL	0	0	0

Informe Anual del 2014



Cuenta Pública 2014 Universidad Tecnológica Cadereyta Intereses de la Deuda

Del 1 de enero al 31 de diciembre 2014

Identificación del Crédito o Instrumento	Colocación	Amortización	Endeudamiento neto
	A	B	C=A-B
Créditos Bancarios			
	0	0	0
	0	0	0
	0	0	0
	0	0	0
	0	0	0
	0	0	0
Total de Créditos Bancarios	0	0	0
Otros Instrumentos de Deuda			
	0	0	0
	0	0	0
	0	0	0
	0	0	0
	0	0	0
	0	0	0
	0	0	0
	0	0	0
	0	0	0
Total de otros Instrumentos de Deuda	0	0	0
TOTAL	0	0	0

Informe Anual del 2014



Cuenta Pública 2014
Gasto por Categoría Programática
Del 1 de enero al 31 de diciembre 2014
Universidad Tecnológica Cadereyta

Concepto	Egresos					
	Aprobado	Ampliaciones/ (Reducciones)	Egresos Modificado	Devengado	Pagado	Subejercicio
	1	2	3 = (1+2)	4	5	6 = (3 - 4)
Programas						
Subsidios: Sector Social y Privado o Entidades Federativas y Municipios	0	0	0	0	0	0
Otros Subsidios	23622604	535894	24158498	24158498	24158498	535894
Desempeño de las Funciones	0	0	0	0	0	0
Administrativos y de Apoyo	0	0	0	0	0	0
Compromisos	0	0	0	0	0	0
Obligaciones	0	0	0	0	0	0
Programas de Gasto Federalizado (Gobierno Federal)	0	0	0	0	0	0
Participaciones a entidades federativas y municipios	0	0	0	0	0	0
Costo financiero, deuda o apoyo de deudores y ahorradores de la banca	0	0	0	0	0	0
Adeudos de ejercicios fiscales anteriores	0	0	0	0	0	0
Total del Gasto	23622604	535894	24158498	24158498	24158498	535894



Cuenta Pública 2014 Relación de cuentas bancarias productivas específicas Universidad Tecnológica Cadereyta		
Fondo, Programa o Convenio	Datos de la Cuenta Bancaria	
	Institución Bancaria	Número de Cuenta
Gasto corriente (Pagadora)	Santander Serfin	65502984299
Gasto corriente (Federal)	Santander Serfin	65502984345
Gasto corriente (Estatal)	Santander Serfin	65502984328
Ingresos Propio	Santander Serfin	92001699690



Informe Anual del 2014

UNIVERSIDAD TECNOLÓGICA CADEREYTA
NOTAS A LOS ESTADOS FINANCIEROS
AL 31 DE DICIEMBRE DE 2014 Y 2013

1. Constitución y objeto del organismo.

La Universidad Tecnológica Cadereyta, es un Organismo Público Descentralizado de la Administración del Estado de Nuevo León, que inicio operaciones como unidad académica de la Universidad Tecnológica Gral. Mariano Escobedo en el mes de enero del 2007. En ese momento operaba en instalaciones prestadas, las cuales fueron facilitadas por el Gobierno Municipal en turno; se atendían 30 alumnos de las carreras de Comercialización y de Mantenimiento Industrial en dos grupos. El 26 de enero de 2009 se colocó la primera piedra del Edificio de docencia y en el mes de mayo del mismo año se formalizo el convenio de Coordinación para la creación, operación y apoyo financiero de la Universidad Tecnológica Cadereyta. Para septiembre del 2009 se dio inicio al ciclo escolar 2009-2010 en las instalaciones actuales, con una matrícula de 421 alumnos de las carreras de TIC, Mecatrónica Mantenimiento Industrial y Comercialización. El 02 de junio de 2010 se publicó en el Periódico Oficial del Estado del Decreto Núm. 64 a través del cual se expidió la Ley que crea la Universidad Tecnológica Cadereyta y en septiembre del mismo año se llevó a cabo la sesión de instalación y toma de protesta del Consejo Directivo y fue entregado al Prof. Y C.P. Ciro Adolfo Suarez Martínez, el oficio Núm. 88-A/2011 asignado por el C. Gobernador del Estado, a través del cual fue designado como Rector de la Institución.

Su objetivo es formar profesionistas íntegros, con visión humanista y capaces de enfrentar los desafíos del mundo globalizado, con base en programas educativos de calidad acordes con las de la comunidad.

2. Resumen de políticas contables significativas.

a) Bases de preparación de los Estados Financieros

El Organismo prepara sus estados financieros conforme a las Normas de Información Financiera (NIF) considerando las disposiciones de los boletines NIF, B-16 "Estados Financieros de entidades con propósitos no lucrativos", E-2 "Ingresos y contribuciones recibidas por entidades con propósitos no lucrativos, así como contribuciones otorgadas por las mismas", los cuales establecen las reglas de presentación de las entidades con propósitos no lucrativos, de sus activos, pasivos, patrimonio, ingresos, contribuciones, costos y gastos y flujos de efectivo.

Las principales políticas contables que sigue el Organismo están de acuerdo con las Normas de Información Financiera, mismas que requieren que la administración efectúe ciertas estimaciones y utilice ciertos supuestos para determinar la valuación de algunas de las partidas incluidas en los Estados Financieros, y para hacer las revelaciones que se requieren presentar en los mismos. La administración considera que las estimaciones y supuestos utilizados son los adecuados en las circunstancias, aun cuando su efecto final pueda llegar a diferir del efecto de dichas hipótesis.



Informe Anual del 2014

Al 31 de diciembre del 2014 la Universidad Tecnológica Cadereyta ya cuenta con el sistema desarrollado por el INDETEK, el cual es una herramienta para la elaboración de los Estados Financieros de conformidad con los lineamientos establecidos por la CONAC.

Dicho sistema fue proporcionado a través de la Secretaría de Finanzas y Tesorería General del Estado, mismos que capacitaron a la Universidad para la correcta aplicación del mismo.

La Universidad cuenta con un 80% de avance aplicado a la fecha, el cual se reflejara satisfactoriamente y a totalidad en el 2015.

Estas notas forman parte integrante de los estados financieros que se acompañan.

b) Reconocimiento de los efectos de la inflación en los estados Financieros.

A partir del 1° de Enero del 2008 entro en vigor la NIF B-10 "Efectos de la Inflación, la cual establece, entre otros cambios, el reconocimiento de los efectos de la inflación mediante la aplicación del método integral únicamente en entornos inflacionarios (inflación mayor igual o mayor al 26%, acumulada en los tres ejercicios anuales anteriores) la eliminación de la posibilidad de usar valores de reposición para actualizar el valor de los inventarios e indización específica para activos fijos y la reclasificación del resultado por tenencia de activos no monetarios realizado y resultado por posición monetaria acumulada a resultados acumulados.

Debido a que la inflación acumulada en los tres años anteriores fue inferior al 26%, el entorno económico ha sido calificado como no inflacionario, en consecuencia, los estados financieros por los años 2014 y 2013 que se acompañan están expresados en pesos nominales.

La inflación acumulada en los tres últimos años anteriores a 2014, ascendió a 12.26%.

c) Efectivo e inversiones.

Incluye el efectivo en caja y bancos, así como los excedentes de efectivo invertidos en otros instrumentos financieros, los cuales se clasifican de acuerdo con la intención de uso en: títulos para negociar, disponibles para la venta y conservados a vencimiento.

d) Patrimonio

El Patrimonio de la Universidad Tecnológica Cadereyta, Organismo Público Descentralizado, está constituido principalmente por aportaciones del Gobierno del Estado de Nuevo León y Gobierno Federal y se incrementa o se reduce principalmente por los remanentes favorables o desfavorables de cada ejercicio. El Patrimonio no estará sujeto a ninguna



Informe Anual del 2014

retribución, ya que tratándose de un Organismo que no persigue fines de lucro, cualquier remanente se reinvertirá en las actividades del mismo.

e) Cuentas por cobrar.

El saldo de este rubro se analiza como sigue:

	2014	2013
Colegiaturas	\$ 8,066,620	\$ 6,388,121
	\$ 8,066,620	\$ 6,388,121

f) Inmuebles, maquinaria y equipo

Los inmuebles maquinaria y equipo originalmente se registran al costo de adquisición. La depreciación se calcula por el método de línea recta de acuerdo a las tasas anuales correspondientes.

g) Uso de estimaciones

La preparación de estados financieros de acuerdo con las NIF, requiere que la administración del Organismo efectuó estimaciones que afectan los importes reportados en los Estados financieros. Los resultados reales podrían diferir de dichas estimaciones.

h) Mejoras a las NIF 2012

EL CINIF emite Mejoras a las NIF como parte de su proceso de actualización de las NIF, las cuales además de mejorar ciertos aspectos a las NIF, eliminan ciertos aspectos de las NIF, Las mejoras a las NIF 2012., incluyen dos secciones: (1) modificaciones a ciertas NIF, que generan cambios contables en la valuación presentación o revelación en los Estados Financieros de las compañías, las cuales entraron en vigor el 1 de Enero de 2012; y (2) modificaciones a ciertas NIF por precisiones en las mismas, para propósitos de claridad y mejor entendimiento y que no generan cambios contables.

Las modificaciones que generan cambios contables en valuación, presentación o revelación en los Estados Financieros son los siguientes: a) La entidad deberá revelar los supuestos clave utilizados al cierre del periodo contable, en la determinación de las estimaciones contables que implican incertidumbre con un riesgo relevante de ocasionar ajustes importantes en el valor en libros de los activos o pasivos dentro del periodo generando utilidad o pérdida por operaciones continuas. b) Las entidades deberán revelar la utilidad por acción diluida independientemente de haber generado utilidad o pérdida de operaciones continuas, c) el efectivo y equivalentes de efectivo, deben presentarse en el activo a corto plazo a menos que su utilización este registrada en un plazo mayor a doce meses siguientes a la fecha del estado de situación financiera, d) los donativos recibidos



Informe Anual del 2014

por entidades lucrativas deben presentarse como ingresos dentro del estado de resultados y no como parte del capital contribuido, e) los activos se pueden clasificar como destinados para ser vendidos en sus condiciones actuales y no tienen que estar en desuso, f) no se permite la reversión del deterioro del crédito mercantil.

La adopción de esta norma no tuvo efectos en la situación financiera del Organismo.

i) NIF B-3, Estado de resultado integral

En diciembre de 2011, el CINIF emitió la NIF B-3 Estado de resultado integral la cual sustituye a la NIF B-3 Estado de resultados, estableciendo su entrada en vigor para los ejercicios que inicien a partir del 1 de enero de 2013.

La NIF B-3 anterior, contemplaba que el estado de resultados solo debería incluir los ingresos, costos y gastos que contemplaban la utilidad o pérdida neta y los otros resultados integrales (ORI) debían reconocerse y presentarse directamente en el capital contable a través del estado de cambios en el capital contable de la entidad. La nueva NIF B-3 establece que los ORI deben formar parte de los ingresos, costos y gastos que en un periodo afectan el capital contable de la entidad y deben presentarse enseguida de la utilidad o pérdida neta, en uno o en dos estados financieros. En caso de que se presenten en dos estados, el segundo debe iniciar con la utilidad neta y enseguida deben presentarse los ORI. La nueva NIF B-3, establece que no deben presentarse en forma segregada partidas no ordinarias, ya sea en el estado financiero o en notas a los estados financieros. Adicionalmente, establece que el rubro de otros ingresos y gastos no debe incluir partidas consideradas como operativas, por lo tanto el gasto por PTU del ejercicio debe formar parte de los rubros de costos y gastos.

La entidad está en proceso de analizar los efectos que tendrá en los resultados de la entidad la adopción de esta norma.

j) NIF B-6, Estado de situación financiera.

La NIF B-6 entro en vigor a partir del 1 de enero de 2013 y tiene como finalidad reunir en una sola Norma las disposiciones relativas al estado de situación financiera o balance general. Anteriormente, las disposiciones relativas al estado de situación financiera estaban consideradas en algunas secciones de las NIF A-3, Necesidades de los usuarios y objetivos de los estados financieros, A-5, Elementos básicos de los estados financieros, y A-7, Presentación y revelación.

La NIF B-6, no contiene cambios importantes con respecto a la normatividad anterior, por lo que la entidad estima que la adopción de esta NIF no tendrá efectos importantes en los estados financieros de la Comisión.



Informe Anual del 2014

k) Mejoras a las NIF 2013.

Como parte de su proceso de actualización de las NIF, el CINIF emitió en diciembre de 2012, las “Mejoras a las NIF 2013”, las cuales entraron en vigor el 1 de enero de 2013. Las modificaciones que generan cambios contables en valuación, presentación o revelación en los estados financieros son los siguientes: a) Se modifica la NIF C-5 y los boletines C-9 y C-12 para establecer que los gastos por emisión de obligaciones deben presentarse como una reducción del pasivo correspondiente y aplicarse a resultados con base en el método de interés efectivo considerando el periodo en que las obligaciones están en circulación, b) La NIF D-4 establece, que el impuesto causado debe reconocerse fuera de los resultados del periodo, si se relaciona con partidas que se reconocen fuera de los resultados del periodo, es decir, en otros resultados integrales o en el capital contable, c) El Boletín D-5, requiere que los pagos iniciales realizados por el arrendatario por concepto de derecho de arrendamiento (“traspaso o guante”) deben diferirse durante el periodo del arrendamiento y aplicarse a resultados en proporción al reconocimiento del gasto relativo.

l) Armonización Contable.

Con fecha al 31 de diciembre de 2008 se publicó en el Diario Oficial de la federación la Ley General de Contabilidad Gubernamental (Ley de Contabilidad), que tiene como objeto establecer los criterios generales que regirán la contabilidad gubernamental y la emisión de la información financiera de los entes públicos, con el fin de lograr su adecuada armonización, para facilitar el registro y la fiscalización de los activos, pasivos, ingresos y gastos y en general, contribuir a medir la eficacia económica y eficiencia del gasto e ingreso público. Estableciendo que los entes públicos adoptaran e implementaran, con carácter obligatorio, las decisiones que tome el Consejo Nacional de Armonización Contable (LA CONAC), dentro de los plazos que este determine.

3. Efectivo e Inversiones.

El saldo de este rubro se analiza como sigue:

	2014	2013
Efectivo	\$ 3,334,393	\$ 2,338,645
	\$ 3,334,393	\$ 2,338,645



Informe Anual del 2014

4. Mobiliario y Equipo, Neto.

El saldo de este rubro se analiza como sigue:

	2014	2013
Terrenos	\$ 728,994	\$ 728,994
Edificios	\$ 53,037,260	\$ 56,098,485
Maquinaria y equipo	\$ 2,828,188	\$ 671,128
Equipo de transporte	\$ 1,142,092	\$ 728,418
Equipo de computo	\$ 2,232,257	\$ 1,850,536
Mobiliario y equipo	\$ 9,143,461	\$ 9,725,360
Maq. y Equipo-Biblioteca	\$ 930,216	\$ 930,216
	\$ 70,042,468	\$ 70,733,137

5. Presupuesto de ingresos.

Los ingresos aprobados y recibidos en la Universidad Tecnológica Cadereyta se desglosan de la siguiente manera:

Ptto. Federal	\$ 18,601,543.00
Ampliación por incremento salarial	\$ 535,894.00
FAM/13 equipamiento decencia III	\$ 2,000,000.00
PRODEP	\$ 406,097.00
Ptto. Estatal	<u>\$ 4,946,498.67</u>
Total	\$ 26,490,032.67

6. Patrimonio.

El Patrimonio de la Universidad Tecnológica Cadereyta, Organismo Público Descentralizado, está constituido principalmente por aportaciones del Gobierno del Estado de Nuevo León y Gobierno Federal y se incrementa o se reduce principalmente por los remanentes favorables o desfavorables de cada ejercicio. El Patrimonio no estará sujeto a ninguna retribución, ya que tratándose de un Organismo que no persigue fines de lucro, cualquier remanente se reinvertirá en las actividades del mismo.

7. Contingencias

a).- Por los impuestos federales, que el organismo está obligado a retener a terceras personas, los cuales están sujetos a revisión por parte de las autoridades fiscales, durante un periodo de cinco años. Bajo ciertas circunstancias dicho plazo podrá ampliarse hasta diez años.



Informe Anual del 2014

b).- Las provenientes de responsabilidades de derecho laboral en relación con los contratos de trabajo de sus empleados.

c).- El organismo se adhirió a los beneficios del decreto publicado en el Diario Oficial de la federación el día 05 de diciembre de 2008, lo cual conlleva a que en el supuesto de incurrir en la omisión total o parcial del entero del Impuesto Sobre la Renta a cargo de sus trabajadores generados a partir del 1 de enero del 2009 se le disminuyen las cantidades adecuadas de sus participaciones federales.

8. Entorno Fiscal.

La Universidad Tecnológica Cadereyta, Organismo Público Descentralizado, no es sujeta del Impuesto Sobre la Renta, por ser Organismo Público del Gobierno del Estado de Nuevo León, tampoco lo es del Impuesto Empresarial a Tasa Única, en virtud de no realizar actividades gravadas por la ley del IETU.

Las disposiciones fiscales, en particular la Ley del Impuesto Sobre la Renta, establece que estos Organismos solamente tendrán la obligación de retener y enterar el impuesto sobre la renta, cuando realicen pagos a terceros, así como exigir de la documentación que reúna requisitos fiscales, en términos de dicha ley.

9. Beneficios a los empleados.

El organismo debe reconocer la NIF D-3 "Beneficios a los empleados", vigente a partir del 1 de enero de 2008, sustituyendo al anterior Boletín "Obligaciones laborales". La NIF D-3 establece a los empleados: directos a corto y largo plazo, al término de la relación laboral y por retiro. El organismo no tiene planes de beneficios a los empleados de contribución definida, con excepción de las requeridas por la ley del ISSSTE.

Al 31 de diciembre de 2014, el organismo no determino el monto de esta provisión y se estima que el resultado de su aplicación es importante.

10. Responsabilidad de la Información Financiera.

Estos estados financieros han sido aprobados con fecha del 18 de Marzo del 2015, por los funcionarios que firman al calce.



Prof. y C.P. Ciro Adolfo Suárez Martínez
Rector



Oscar Dávila Silguero
Finanzas

Al Consejo de Administración:
Universidad Tecnológica de Cadereyta

He auditado los Estados Financieros adjuntos de la Universidad Tecnológica de Cadereyta que comprenden los Estados de Situación Financiera al 31 de Diciembre de 2014, el Estado de Actividades, Estado de Variaciones en el Patrimonio y Estado de Flujos de Efectivo correspondientes al ejercicio terminado el 31 de Diciembre de 2014; así como un resumen de las políticas contables significativas y otra información explicativa.

Responsabilidad de la Administración en relación con los Estados Financieros.

La administración es responsable de la preparación y presentación razonable de los estados financieros adjuntos de conformidad con las Normas Mexicanas de Información Financiera, y del control interno que la Administración considere necesario para permitir la preparación de Estados Financieros libres de desviación material, debido a fraude o error.


Responsabilidad del Auditor

Mi responsabilidad es expresar una opinión sobre los Estados Financieros Adjuntos basada en mi Auditoría. He llevado a cabo mi auditoría de conformidad con las Normas Internacionales de Auditoría. Dichas Normas exigen que se cumplan los requerimientos de ética, así como que se planifiquen y ejecute la auditoría con el fin de obtener una seguridad razonable sobre si los Estados Financieros están libres de desviación material.

Una auditoría conlleva la aplicación de procedimientos para obtener evidencia de auditoría sobre los importes y la información revelada en los Estados Financieros. Los procedimientos seleccionados dependen del juicio del auditor, incluida la evaluación de los riesgos de desviación material en los Estados Financieros debido a fraude o error. Al efectuar dichas evaluaciones del riesgo, el auditor tiene en cuenta el control interno relevante para la preparación y presentación razonable por parte de la Comisión de Estados Financieros, con el fin de diseñar los procedimientos de auditoría que sean adecuados en función de las circunstancias, y no con la finalidad de expresar una opinión sobre la eficacia del control interno de la Comisión. Una auditoría también incluye la evaluación de lo adecuado de las políticas contables aplicadas y de la razonabilidad de las estimaciones contables realizadas por la Administración, así como la evaluación de la presentación de los Estados Financieros en su conjunto. Considero que la evidencia de auditoría que he obtenido en mi auditoría proporciona una base suficiente y adecuada para mi opinión de auditoría.

Opinión

En mi opinión, los estados financieros presentan razonablemente, en todos los aspectos materiales, la situación financiera de la Universidad Tecnológica de Cadereyta, Organismo Público Descentralizado al 31 de Diciembre de 2014, así como, su estado de actividades, estado de variaciones en el patrimonio y el estado de flujo de efectivo correspondiente al ejercicio terminado en dicha fecha, de conformidad con las Normas Mexicanas de Información Financiera.



Auditoría (NIA) son de aplicación obligatoria en México para auditorías de Estados Financieros iniciados en o después del 1º de Enero de 2012, consecuentemente el informe de auditoría sobre las cifras comparativas de los Estados Financieros de 2014 y 2013 se emiten con base en Normas Internacionales de Auditoría.

Armonización Contable

Como se menciona en la nota 2 l) el 31 de Diciembre de 2008 se publicó en el Diario Oficial de la Federación la Ley General de Contabilidad Gubernamental (Ley de Contabilidad), que tiene como objeto establecer los criterios generales que regirán la contabilidad gubernamental y la emisión de información financiera de los entes públicos, con el fin de lograr su adecuada armonización, para facilitar el registro y la fiscalización de los activos, pasivos, ingresos y gastos y, en general contribuir a medir la eficacia económica y eficiencia del gasto e ingreso público. Estableciendo que los entes públicos adoptarán e implementarán con carácter obligatorio, las decisiones que tome el Consejo Nacional de Armonización Contable (La CONAC) dentro de los plazos que este determine.

Asimismo, el Artículo 4º transitorio establece: La CONAC emitirá las normas y formatos para dar cumplimiento a lo dispuesto en el Título Quinto de la Ley General de Contabilidad Gubernamental incluido en el Decreto a más tardar el último día hábil de febrero de 2014, con el objeto de que los entes públicos, presenten de manera progresiva la información financiera en los términos establecidos y cumplan en su totalidad con la presentación de la información, a más tardar el 31 de diciembre de 2014. A la fecha la Universidad Tecnológica de Cadereyta está en proceso de aplicar los criterios generales establecidos en el decreto.

Monterrey, N.L a 19 de Marzo de 2015



C.P.C. Armando Fernández Arredondo

Ced. Prof. 153730