



**UNIVERSIDAD POLITÉCNICA
APODACA NUEVO LEÓN**

UPAP

**UNIVERSIDAD POLITÉCNICA DE
APODACA**



UNIVERSIDAD POLITÉCNICA DE APODACA
ANTECEDENTES

La Universidad Politécnica de Apodaca fue creada mediante decreto Núm. 126 publicado en el Periódico Oficial del día 29 de Noviembre de 2010, por el Gobierno Constitucional del Estado Libre y Soberano de Nuevo León, siendo Gobernador Constitucional el C. Lic. Rodrigo Medina de la Cruz.

MISIÓN

Impartir Educación Superior de Licenciatura y de Posgrado, con un enfoque hacia la investigación y el desarrollo tecnológico.

Preparar profesionales con una sólida formación científica, tecnológica y en valores, consientes del contexto nacional en lo económico, político y social.

Llevar a cabo investigación aplicada y desarrollo tecnológico, pertinentes para el desarrollo económico y social de la región, del Estado y de la Nación.

Difundir el conocimiento y la cultura a través de la extensión universitaria y la formación a lo largo de toda la vida.

INFORMACIÓN OPERATIVA RELEVANTE

La población estudiantil al inicio del año, cuatrimestre enero-abril 2014 fue de 253 estudiantes inscritos. Finalizaron satisfactoriamente el 10mo. cuatrimestre 33 alumnos siendo nuestra primer generación en terminar sus estudios. Al cierre del ejercicio, cuatrimestre septiembre-diciembre 2014 la matrícula finalizó con 400 estudiantes inscritos.

La matrícula total actual se encuentra integrada en 21 grupos

- Ingeniería en Sistemas Computacionales: 9 grupos
- Ingeniería en Aeronáutica: 6 grupos
- Ingeniería en Diseño Industrial: 6 grupos

Contamos con una planta docente conformada por 30 profesores, 5 de tiempo completo y 25 de asignatura.

	Doctorado	Maestría	Licenciatura	Total
Profesores de tiempo completo	3	2		5
Profesores de Asignatura		16	9	25



Contamos con un programa permanente de Tutorías a los alumnos a fin de dar un seguimiento en su desempeño académico y esto afianzado con un programa de Asesorías Académicas de las principales asignaturas como son; algebra lineal, calculo integral y diferencial, lógica de programación e inglés. Esta actividad apoyada con alumnos de los últimos cuatrimestres con resultados satisfactorios.

La universidad ofrece becas de tipo académico, promocionales y para alumnos de escasos recursos y es un vínculo para realizar el trámite de la Beca Nacional Manutención (antes PRONABES).

Dentro de las actividades de vinculación y difusión se ha realizado una extensa campaña de difusión de nuestra oferta educativa a través de distintos medios entre los que se encuentran:

- Giras por escuelas
- Ferias de vinculación y orientación vocacional
- Volanteo
- Participación en Programa Nacional de Becas 2014

Parte importante de la captación de los alumnos son las visitas a cada institución de educación media superior para platicarles acerca de la Universidad y presentarles con apoyo de los catedráticos nuestras carreras como también las bondades de estudiar en la UPAP. En este período se incrementaron las visitas, con motivo de llevar a cabo conferencias de los Temas: Ciencia-Tecnología y Motivacional, con la finalidad de que el alumnado egresado tenga una visión más clara y la motivación de continuar con sus estudios de nivel superior,

Se lograron importantes acuerdos de colaboración con diferentes empresas entre las que sobresale convenio firmado con la Empresa Cisco Systems Inc., con el objetivo de que nuestra Institución se convierta en una Academia Local de Cisco Networking.

Se logró un Convenio Marco de colaboración académica, científica y tecnológica con la empresa Monterrey Aerospace México (MD Monterrey). En su primera etapa se contempla la creación de un Centro de Certificación para el Desarrollo de Recursos Humanos. Iniciaremos dando una serie de cursos de capacitación al personal de MD Monterrey. Cabe mencionar que los instructores de este Programa de Capacitación serán nuestros propios alumnos y que contarán con la supervisión y asistencia de nuestros Profesores.

Campaña virtual permanente en nuestra página web a través de la dirección www.upapnl.edu.mx además somos visibles a través de la página del Gobierno del Estado y de la Coordinación de Universidades Politécnicas, a través de las direcciones siguientes: www.nl.gob.mx/?P=upa; <http://politecnicas.sep.gob.mx/DirectorioUPS.html>, sin dejar de lado la presencia en las redes sociales como Facebook y Twitter.



De conformidad al marco jurídico vigente, establecido en los artículos 63 fracción XIII, 85, fracción X y XXIII y 136 de la Constitución Política del Estado Libre y Soberano de Nuevo León, 144 y 145 de la Ley de Administración Financiera para el Estado de Nuevo León; 18 fracción II; 21 fracción XV de la Ley Orgánica de la Administración Pública para el Estado de Nuevo León; 2 fracción XII y 7 de la Ley de Fiscalización Superior del Estado de Nuevo León y 52 ,53 fracción I a V y 54 de La ley General de Contabilidad Gubernamental, el Ejecutivo y sus Organismos Descentralizados y Fideicomisos, así como las personas físicas o morales, públicas o privadas que reciban recursos públicos, deberán rendir su Cuenta Pública en forma anual al H. Congreso del Estado, en los términos y plazos que esta misma legislación establece.

Informe Anual 2014



UNIVERSIDAD POLITÉCNICA DE APODACA INDICADORES DE GESTIÓN

Indicador	Objetivo	Unidad de medida	AÑO 2013	TRIMESTRE 2014				Total
				Primero	Segundo	Tercero	Cuarto	
Porcentaje de visitas realizadas a los planteles de nivel medio	90.00	Porcentaje	95.00	20.00	25.00	8.00	5.00	58.00
Porcentaje de visitas a exposiciones, ferias educativas y de trabajo	100.00	Porcentaje	100.00	25.00	25.00	9.00	4.00	63.00
Open House	10.00	Número	10.00	0.00	1.00	0.00	0.00	1.00
Diseño, mantenimiento y fortalecimiento de la página Web, correo institucional, presencia en redes sociales y link con otras páginas Web.	1.00	Número	1.00	1.00	1.00	0.00	1.00	3.00
Becas educativas para alumnos de escasos recursos	14.00	Porcentaje	15.00	10.00	11.00	11.00	15.00	13.00
Beca educativa para alumnos con desempeño académico sobresaliente	36.00	Porcentaje	36.00	20.00	20.00	20.00	20.00	20.00
Porcentaje de alumnos en movilidad nacional	3.00	Porcentaje	0.00	0.00	0.00	0.00	0.00	0.00
Porcentaje docente que realicen movilidad nacional	2.00	Porcentaje	0.00	0.00	0.00	0.00	0.00	0.00
Docentes capacitados	100.00	Porcentaje	100.00	20.00	20.00	20.00	20.00	80.00
Firmas de convenios de vinculación	100.00	Porcentaje	0.00	5.00	20.00	2.00	2.00	29.00
Cumplimientos de la totalidad de las disposiciones legales normativas y de rendición de cuentas en tiempo y forma	100.00	Porcentaje	100.00	25.00	25.00	25.00	25.00	100.00
Número de reuniones de consejos integrados	12.00	Número	7.00	4.00	1.00	1.00	2.00	8.00
Generar las leyes, reglamentos, manuales, políticas y demás lineamientos operativos	100.00	Porcentaje	100.00	25.00	25.00	25.00	25.00	100.00

[Firma manuscrita]

Informe Anual 2014



UNIVERSIDAD POLITÉCNICA DE APODACA					
Cuenta Pública 2014					
Estado de Situación Financiera					
Al 31 de diciembre de 2014 y 2013					
(Pesos)					
Concepto	Año		Concepto	Año	
	2014	2013		2014	2013
ACTIVO			PASIVO		
Activo Circulante			Activo Circulante		
Efectivo y Equivalentes	1,749,622	3,980,175	Cuentas Por Pagar a Corto Plazo	517,947	430,294
Derechos a Recibir Efectivo y Equivalentes	0	0	Documentos por Pagar a Corto Plazo	0	0
Derechos a Recibir Bienes o Servicios	8,837,182	8,778,618	Porción a Corto Plazo de la Deuda Pública a Largo Plazo	0	0
Inventarios	0	0	Títulos y Valores a Corto Plazo	0	0
Almacenes	0	0	Pasivos Diferidos a Corto Plazo	0	0
Estimación por Pérdida o Deterioro de Activos Circulantes	0	0	Fondos y Bienes de Terceros en Garantía y/o Administración a Corto Plazo	0	0
Otros Activos Circulantes	919	9,340	Provisiones a Corto Plazo	482,644	375,042
			Otros Pasivos a Corto Plazo	0	0
Total de Activos Circulantes	\$10,587,023	\$12,768,133	Total de Pasivo Circulante	\$1,000,591	\$805,336
Activo No Circulante			Activo No Circulante		
Inversiones Financieras a Largo Plazo	0	0	Cuentas por Pagar a Largo Plazo	0	0
Derechos a Recibir Efectivo y Equivalentes a Largo Plazo	0	0	Documentos por Pagar a Largo Plazo	0	0
Bienes Inmuebles, Infraestructura y Construcciones en Proceso	63,300,601	63,261,730	Deuda Pública a Largo Plazo	0	0
Bienes Muebles	12,954,366	9,128,945	Pasivos Diferidos a Largo Plazo	0	0
Activos Intangibles	1,457,734	1,376,312	Fondos y Bienes de Terceros en Garantía y/o en Administración a Largo Plazo	0	0
Depreciación, Deterioro y Amortización Acumulada de Bienes	13,691,000	8,440,408	Provisiones a Largo Plazo	0	0
Activos Diferidos					
Estimación por Pérdida o Deterioro de Activos no Circulantes					
Otros Activos no Circulantes	0	0			
Total de Activos no Circulantes	\$64,021,701	\$65,334,579	Total de Pasivos no Circulantes	\$0	\$0
			Total del Pasivo	\$1,000,591	\$805,336
			HACIENDA PÚBLICA/PATRIMONIO		
			Hacienda Pública/Patrimonio Contribuido	\$0	\$0
			Aportaciones	0	0
			Donaciones de Capital	0	0
			Actualización de la Hacienda Pública/Patrimonio	0	0
			Hacienda Pública/Patrimonio Generado	\$73,608,133	\$77,297,376
			Resultados del Ejercicio (Ahorro / Desahorro)	-3,689,243	-1,152,799
			Resultados de Ejercicios Anteriores	77,297,376	78,450,175
			Revalúos	0	0
			Reservas	0	0
			Rectificaciones de Resultados de Ejercicios Anteriores	0	0
			Exceso o Insuficiencia en la Actualización de La Hacienda Pública/Patrimonio	\$0	\$0
			Resultado por Posición Monetaria	0	0
			Resultado por Tenencia de Activos no Monetarios	0	0
			Total Hacienda Pública/Patrimonio	\$73,608,133	\$77,297,376
Total del Activo	\$74,608,724	\$78,102,712	Total de Pasivo y Hacienda Pública/Patrimonio	\$74,608,724	\$78,102,712

Bajo protesta de decir verdad declaramos que los Estados Financieros y sus Notas son razonablemente correctos y responsabilidad del emisor

Dr. Guadalupe Alan, Castillo Rodríguez
Rector

C.P. Armando Martínez Martínez
Secretario Administrativo

Informe Anual 2014




UNIVERSIDAD POLITÉCNICA DE APODACA
Cuenta Pública 2014
Estado de Actividades
 Del 1 de enero al 31 de diciembre 2014 y 2013
 (Pesos)

Concepto	2014	2013	Concepto	2014	2013
INGRESOS Y OTROS BENEFICIOS			GASTOS Y OTRAS PÉRDIDAS		
Ingresos de la Gestión	\$1,930,566	\$586,735	Gastos de Financiamiento	\$18,834,982	\$11,323,048
Impuestos	0	0	Servicios Personales	11,073,798	7,243,350
Cuotas y Aportaciones de Seguridad Social	0	0	Materiales y Suministros	1,180,114	529,019
Contribuciones de Mejoras	0	0	Servicios Generales	6,563,070	3,549,779
Derechos	0	0	Transferencia, Asignaciones, Subsidios y Otras Ayudas	\$126,691	\$0
Productos de Tipo Corriente (1)	0	0	Transferencias Internas y Asignaciones al Sector Público	0	0
Aprovechamientos del Tipo Corriente	0	0	Transferencias al Resto del Sector Público	0	0
Ingresos por Ventas de Bienes y Servicios	1,930,566	586,735	Subsidios y Subvenciones	0	0
Ingresos no Comprendidos en las Fracciones de la Ley de	0	0	Ayudas Sociales	126,691	0
Ingresos Causados en Ejercicios Fiscales Anteriores pendientes	0	0	Pensiones y Jubilaciones	0	0
Pendientes de Liquidación o Pago	0	0	Transferencias a Fideicomisos, Mandatos y Contratos Análogos	0	0
Participaciones, Aportaciones, Transferencias, Asignaciones, Subsidios y Otras Ayudas	\$18,709,320	\$14,937,878	Transferencias a la Seguridad Social	0	0
Participaciones y Aportaciones	18,709,320	14,937,878	Donativos	0	0
Transferencia, Asignaciones, Subsidios y Otras Ayudas	0	0	Transferencias al Exterior	0	0
Otros Ingresos y Beneficios	\$64,371	\$0	Participaciones y Aportaciones	\$0	\$0
Ingresos Financieros	0	0	Participaciones	0	0
Incremento por Variación de Inventarios	0	0	Aportaciones	0	0
Disminución del Exceso de Estimaciones por Pérdida o Deterioro u Obsolescencia	0	0	Convenios	0	0
Disminución del Exceso de Provisiones	0	0	Intereses, Comisiones y Otros Gastos de la Deuda Pública	\$0	\$0
Otros Ingresos y Beneficios Varios	64,371	0	Intereses de Deuda Pública	0	0
Total de Ingresos y Otros Beneficios	\$20,704,277	\$15,524,513	Comisiones de Deuda Pública	0	0
			Costo por Coberturas	0	0
			Apoyos Financieros	0	0
			Otros Gastos y Pérdidas Extraordinarias	\$5,431,847	\$5,355,364
			Estimaciones, Depreciaciones, Deterioros, Obsolescencia y Provisiones	5,350,192	5,327,330
			Disminución de Inventarios	0	0
			Aumento por Insuficiencia de Estimaciones por Pérdida o Deterioro u Obsolescencia	0	0
			Aumento por Insuficiencia de Provisiones	0	0
			Otros Gastos	73,655	28,034
			Inversión Pública	\$0	\$0
			Inversión Pública no Capitalizable	0	0
			Total de Gastos y Otras Pérdidas	\$24,390,520	\$16,677,412
			Resultado del Ejercicio (Ahorro/Desahorro)	-\$3,689,243	-\$1,152,799

Bajo protesta de decir verdad declaramos que los Estados Financieros y sus Notas son razonablemente correctos y responsabilidad del emisor


 Dr. Guadalupe Alan Castillo Rodríguez
 Rector


 C.P. Armando Martínez Martínez
 Secretario Administrativo

Informe Anual 2014



UNIVERSIDAD POLITÉCNICA DE APODACA					
Cuenta Pública 2014					
Estado de Flujos de Efectivo					
Del 1° de enero al 31 de diciembre de 2014 y 2013					
(Pesos)					
Concepto	2014	2013	Concepto	2014	2013
Flujo de Efectivo de las Actividades de la Operación			Flujo de Efectivo de las Actividades de Inversión		
Origen	20,704,277	15,524,613	Origen	0	0
Impuestos	0	0	Bienes inmuebles, Infraestructura y Construcciones en Proceso	0	0
Cuentas y Aportaciones de Seguridad Social	0	0	Bienes Muebles	0	0
Contribuciones de Mejoras	0	0	Otros Orígenes de Inversión	0	0
Derechos	0	0	Aplicación	3,937,713	2,403,629
Productos de Tipo Corriente	0	0	Bienes inmuebles, Infraestructura y Construcción en Proceso	38,872	665,404
Aprovechamientos de Tipo Corriente	0	0	Bienes Muebles	3,817,419	1,748,225
Ingresos por Ventas de Bienes y Servicios	1,930,588	588,735	Otras Aplicaciones de Inversión	51,422	0
Ingresos no comprendidos en las Fracciones de la Ley de Ingresos Causados en Ejercicios Fiscales Anteriores Pendientes de Liquidación o Pago	0	0	Flujo Neto de Efectivo por Actividades de Inversión	-3,937,713	-2,403,629
Participaciones y Aportaciones	18,709,320	14,937,878	Flujo de Efectivo por las Actividades de Financiamiento		
Transferencias, Asignaciones y Subsidios y Otras Ayudas	0	0	Origen	58,543	2,502,195
Otros Orígenes de Operación	64,371	0	Endeudamiento Neto	0	0
			Interno	58,543	2,502,195
			Externo	0	0
			Otros Orígenes de Financiamiento	0	0
Aplicaciones	19,035,328	11,350,082	Aplicación	21,032	2,563,900
Servicios Personales	11,073,798	7,243,250	Servicio de la Deuda	0	0
Materiales y Suministros	1,198,114	528,019	Interno	0	0
Servicios Generales	6,563,070	3,549,779	Externo	0	0
Transferencias Internas y Asignaciones al Sector Público	0	0	Otras Aplicaciones de Financiamiento	21,032	2,563,900
Transferencias al resto del Sector Público	0	0	Flujos Netos de Efectivo por Actividades de Financiamiento	37,511	-61,705
Subsidios y Subvenciones	0	0	Incremento/Disminución Neta en el Efectivo y Equivalente al Efectivo	-2,231,263	1,709,197
Ayudas Sociales	128,691	0	Efectivo y Equivalentes al Efectivo al Inicio del Ejercicio (1)	3,980,175	2,270,978
Pensiones y Jubilaciones	0	0	Efectivo y Equivalentes al Efectivo al Final del Ejercicio (1)	1,748,922	3,980,175
Transferencias a Fideicomisos, Mandatos y Contratos Análogos	0	0			
Transferencias a la Seguridad Social	0	0			
Donativos	0	0			
Transferencias al Exterior	0	0			
Participaciones	0	0			
Aportaciones	0	0			
Convenios	0	0			
Otras Aplicaciones de Operación	73,655	28,034			
Flujo neto de Efectivo por Actividades de Operación	1,668,949	4,174,531			

(1) El saldo de estas cuentas se tomará de la nota 1 de este mismo estado

Dr. Guadalupe Alan Castillo Rodríguez
Rector

C.P. Armandó Martínez Martínez
Secretario Administrativo

Informe Anual 2014



UNIVERSIDAD POLITÉCNICA DE APODACA						
Cuenta Pública 2014						
Estado de Cambios en la Situación Financiera						
Al 31 de diciembre de 2014 y 2013						
(Pesos)						
Concepto	Origen	Aplicación	Concepto	Origen	Aplicación	
ACTIVO	\$7,490,266	\$3,996,278	PASIVO	\$195,255	\$0	
Activo Circulante	\$2,239,674	\$58,564	Pasivo Circulante	\$195,255	\$0	
Efectivo y Equivalentes	2,231,253	0	Cuentas por Pagar a Corto Plazo	87,653		
Derechos a Recibir Efectivo y Equivalentes	0	58,564	Documentos por Pagar a Corto Plazo	0	0	
Derechos a Recibir Bienes o Servicios	0	0	Porción a Corto Plazo de la Deuda Pública a Largo Plazo	0	0	
Inventarios	0	0	Títulos y Valores a Corto Plazo	0	0	
Almacenes	0	0	Pasivos Diferidos a Corto Plazo	0	0	
Estimación por Pérdida o Deterioro de Activos Circulantes	0	0	Fondos y Bienes de Terceros en Garantía y/o Administración a Corto Plazo	0	0	
Otros Activos Circulantes	8,421	0	Provisiones a Corto Plazo	107,602	0	
			Otros Pasivos a Corto Plazo	0	0	
Activo No Circulante	\$5,250,592	\$3,937,714	Pasivo No Circulante	\$0	\$0	
Inversiones Financieras a Largo Plazo	0	0	Cuentas por Pagar a Largo Plazo	0	0	
Derechos a Recibir Efectivo o Equivalentes a Largo Plazo	0	0	Documentos por Pagar a Largo Plazo	0	0	
Bienes Inmuebles, Infraestructura y Construcciones en Proceso		38,871	Deuda Pública a Largo Plazo	0	0	
Bienes Muebles		3,817,421	Pasivos Diferidos a Largo Plazo	0	0	
Activos Intangibles		81,422	Fondos y Bienes de Terceros en Garantía y/o en Administración a Largo Plazo	0	0	
Depreciación, Deterioro y Amortización Acumulada de Bienes	5,250,592		Provisiones a Largo Plazo	0	0	
Activos Diferidos	0	0				
Estimación por Pérdida o Deterioro de Activos no Circulantes						
Otros Activos no Circulantes	0	0				
			HACIENDA PÚBLICA/PATRIMONIO	\$0	\$3,689,243	
			Hacienda Pública/Patrimonio Contribuido	\$0	\$0	
			Aportaciones	0	0	
			Donaciones de Capital	0	0	
			Actualización de la Hacienda Pública/Patrimonio	0	0	
			Hacienda Pública/Patrimonio Generado	\$0	\$3,689,243	
			Resultados del Ejercicio (Ahorro/Desahorro)	0	2,536,444	
			Resultados de Ejercicios Anteriores	0	1,152,799	
			Revalúos	0	0	
			Reservas	0	0	
			Rectificaciones de Resultados de Ejercicios Anteriores	0	0	
			Exceso o Insuficiencia en la Actualización de la Hacienda Pública/Patrimonio	\$0	\$0	
			Resultado por Posición Monetaria	0	0	
			Resultado por Tenencia de Activos no Monetarios	0	0	

Bajo protesta de decir verdad declaramos que los Estados Financieros y sus Notas son razonablemente correctos y responsabilidad del emisor

Dr. Guadalupe Alan Castillo Rodríguez
 Rector

C.P. Armando Martínez Martínez
 Secretario Administrativo

Informe Anual 2014



UNIVERSIDAD POLITÉCNICA DE APODACA				
Cuenta Pública 2014				
Estado Analítico de la Deuda y Otros Pasivos				
Del 1 de enero al 31 de diciembre de 2014				
(Pesos)				
Denominación de las Deudas	Moneda de Contratación	Institución o País Acreedor	Saldo Inicial del Periodo	Saldo Final del Periodo
DEUDA PÚBLICA				
Corto Plazo				
Deuda Interna				
Instituciones de Crédito				
Títulos y Valores:				
Arrendamientos Financieros				
Deuda Externa				
Organismos Financieros Internacionales				
Deuda Bilateral:				
Títulos y Valores:				
Arrendamientos Financieros:				
Subtotal a Corto Plazo				
Largo Plazo:				
Deuda Interna				
Instituciones de Crédito				
Títulos y Valores:				
Arrendamientos Financieros				
Deuda Externa				
Organismos Financieros Internacionales				
Deuda Bilateral:				
Títulos y Valores:				
Arrendamientos Financieros:				
Subtotal a Largo Plazo				
Otros Pasivos:				
Total Deuda y Otros Pasivos			0	0

N/A

Bajo protesta de decir verdad declaramos que los Estados Financieros y sus Notas son razonablemente correctos y responsabilidad del emisor

 Dr. Guadalupe Alan Castillo Rodriguez
 Rector


 C.P. Armando Martinez Martinez
 Secretario Administrativo


Informe Anual 2014



UNIVERSIDAD POLITÉCNICA DE APODACA					
Cuenta Pública 2014					
Estado de Variación en la Hacienda Pública					
Del 1 de enero al 31 de diciembre 2014					
(Pesos)					
Concepto	Hacienda Pública / Patrimonio Contribuido	Hacienda Pública/Patrimonio Generado de Ejercicios Anteriores	Hacienda Pública/Patrimonio Generado del Ejercicio	Ajustes por Cambios de Valor	Total
Rectificaciones de Resultados de Ejercicios Anteriores	0	0	0	0	0
Patrimonio Neto Inicial Ajustado del Ejercicio	0	0	0	0	0
Aportaciones	0	0	0	0	0
Donaciones de Capital	0	0	0	0	0
Actualización de la Hacienda Pública/Patrimonio	0	0	0	0	0
Variaciones de la Hacienda Pública/Patrimonio Neto del Ejercicio	0	0	0	0	0
Resultados del Ejercicio (Ahorro/Desahorro)	0	0	0	0	0
Resultados de Ejercicios Anteriores	0	0	0	0	0
Revalúos	0	0	0	0	0
Reservas	0	0	0	0	0
Hacienda Pública/Patrimonio Neto Final del Ejercicio 2013	0	0	77,297,376	0	77,297,376
Cambios en La Hacienda Pública/Patrimonio Neto del Ejercicio 2014					
Aportaciones	0	0	0	0	0
Donaciones de Capital	0	0	0	0	0
Actualización de la Hacienda Pública/Patrimonio	0	0	0	0	0
Variaciones de la Hacienda Pública/Patrimonio Neto del Ejercicio 2014	0	0	0	0	0
Resultados del Ejercicio (Ahorro/Desahorro)	0	0	-3,689,243	0	-3,689,243
Resultados de Ejercicios Anteriores	0	0	0	0	0
Revalúos	0	0	0	0	0
Reservas	0	0	0	0	0
Saldos Neto en la Hacienda Pública/Patrimonio 2014	0	0	73,608,133	0	73,608,133

Bajo protesta de decir verdad declaro que los Estados Financieros y sus Notas son razonablemente correctos y responsabilidad del emisor


 Dr. Guadalupe Afán Castillo Rodríguez
 Rector


 C.P. Armando Martínez Martínez
 Secretario Administrativo


Informe Anual 2014



UNIVERSIDAD POLITÉCNICA DE APODACA					
Cuenta Pública 2014					
Estado Analítico del Activo					
Del 1 de enero al 31 de diciembre 2014					
(Pesos)					
Concepto	Saldo Inicial 1	Cargos del Periodo 2	Abonos del Periodo 3	Saldo Final 4=(1+2-3)	Variación del Periodo (4-1)
ACTIVO	78,102,712	243,501,616	246,995,603	74,508,724	-3,493,988
Activo Circulante	12,768,134	239,563,902	241,745,013	10,587,023	-2,181,111
Efectivo y Equivalentes	3,980,176	221,708,830	223,940,084	1,748,922	-2,231,254
Derechos a recibir Efectivo y Equivalentes	0	0	0	0	0
Derechos a Recibir Bienes o Servicios	8,778,618	17,810,929	17,752,365	8,837,182	58,564
Inventarios	0	0	0	0	0
Almacenes	0	0	0	0	0
Estimación por Pérdida o Deterioro de Activos Circulantes	0	0	0	0	0
Otros Activos Circulantes	9,340	44,143	52,564	919	-8,421
Activa No Circulante	65,334,578	3,937,713	5,250,590	64,021,701	-1,312,877
Inversiones Financieras a largo Plazo	0	0	0	0	0
Derechos a Recibir Efectivo o Equivalentes a Largo Plazo	0	0	0	0	0
Bienes Inmuebles Infraestructura y Construcciones en Proceso	63,261,730	38,872	0	63,300,602	38,872
Bienes Muebles	9,136,946	3,817,419	0	12,954,365	3,817,419
Activos Intangibles	1,376,312	81,422	0	1,457,734	81,422
Depreciación, Deterioro y Amortización Acumulada de Bienes	-8,440,410	0	5,250,590	-13,691,000	-5,250,590
Activos Diferidos	0	0	0	0	0
Estimación por Pérdida o Deterioro de Activos no Circulantes	0	0	0	0	0
Otros Activos no Circulantes	0	0	0	0	0

Bajo protesta de decir verdad declaramos que los Estados Financieros y sus Notas son razonablemente correctos y responsabilidad del emisor


 Dr. Guadalupe Aja Castillo Rodríguez
 Rector


 C.P. Armando Martínez Martínez
 Secretario Administrativo

Informe Anual 2014



UNIVERSIDAD POLITÉCNICA DE APODACA
Cuenta Pública 2014
Estado Analítico de Ingresos
Del 1 de enero al 31 de diciembre 2014

Ingresos						
Rubro de Ingresos	Estimado	Ampliaciones y Reducciones	Modificado	Devengado	Recaudado	Diferencia
	1	2	3=1+2	4	5	(6=5-1)
Impuestos	0	0	0	0	0	0
Cuotas y Aportaciones de Seguridad Social	0	0	0	0	0	0
Contribuciones de Mejoras	0	0	0	0	0	0
Derechos	0	0	0	0	0	0
Productos	0	0	0	0	0	0
Corriente	0	0	0	0	0	0
Capital	0	0	0	0	0	0
Aprovechamientos	0	0	0	0	0	0
Corriente	0	0	0	0	0	0
Capital	0	0	0	0	0	0
Ingresos por Ventas de Bienes y Servicios	990,000	940,586	1,930,586	1,930,586	698,746	-291,252
Participaciones y Aportaciones	12,656,160	6,053,160	18,709,320	18,709,320	18,709,320	6,053,160
Transferencias, Asignaciones, Subsidios y Otras Ayudas	0	0	0	0	0	0
Ingresos Derivados de Financiamientos	0	64,371	64,371	64,371	64,371	64,371
Total	13,646,160	7,058,117	20,704,277	20,704,277	19,472,439	5,826,279

Ingresos						
Estado Analítico de Ingresos por Fuente de Financiamiento	Estimado	Ampliaciones y Reducciones	Modificado	Devengado	Recaudado	Diferencia
	1	2	3=1+2	4	5	(6=5-1)
Ingresos del Gobierno	0	0	0	0	0	0
Impuestos	0	0	0	0	0	0
Contribuciones de Mejoras	0	0	0	0	0	0
Derechos	0	0	0	0	0	0
Productos	0	0	0	0	0	0
Corriente	0	0	0	0	0	0
Capital	0	0	0	0	0	0
Aprovechamientos	0	0	0	0	0	0
Corriente	0	0	0	0	0	0
Capital	0	0	0	0	0	0
Participaciones y Aportaciones	12,656,160	6,053,160	18,709,320	18,709,320	18,709,320	6,053,160
Transferencias, Asignaciones, Subsidios y Otras Ayudas	0	0	0	0	0	0
Ingresos de Organismos y Empresas	0	0	0	0	0	0
Cuotas y Aportaciones de Seguridad Social	0	0	0	0	0	0
Ingresos por Ventas de Bienes y Servicios	990,000	940,586	1,930,586	1,930,586	698,746	-291,252
Transferencias, Asignaciones, Subsidios y Otras Ayudas	0	0	0	0	0	0
Ingresos Derivados de Financiamientos	0	0	0	0	0	0
Ingresos Derivados de Financiamientos	0	64,371	64,371	64,371	64,371	64,371
Total	13,646,160	7,058,117	20,704,277	20,704,277	19,472,439	5,826,279

Informe Anual 2014



UNIVERSIDAD POLITÉCNICA DE APODACA						
Cuenta Pública 2014						
Estado Analítico del Ejercicio del Presupuesto de Egresos						
Clasificación Administrativa						
Del 1 de enero al 31 de diciembre 2014						
Concepto	Egresos					
	Aprobado 1	Ampliaciones/ (Reducciones) 2	Egresos Modificado 3=(1+2)	Devengado 4	Pagado 5	Subejercicio 6=(3-4)
UNIVERSIDAD POLITÉCNICA DE APODACA	13,752,480	9,220,562	22,973,042	22,973,042	22,973,042	-
	-	-	-	-	-	-
	-	-	-	-	-	-
	-	-	-	-	-	-
	-	-	-	-	-	-
	-	-	-	-	-	-
	-	-	-	-	-	-
	-	-	-	-	-	-
	-	-	-	-	-	-
	-	-	-	-	-	-
Total del Gasto	13,752,480	9,220,562	22,973,042	22,973,042	22,973,042	-

Informe Anual 2014



UNIVERSIDAD POLITÉCNICA DE APODACA
Cuenta Pública 2014
Estado Analítico del Ejercicio del presupuesto de Egresos
Clasificación por objeto del Gasto (capítulo y Concepto)
(pesos)
Del 1 de enero al 31 de diciembre 2014

Concepto	Egresos					
	Aprobado 1	Ampliaciones/ (Reducciones) 2	Egresos Modificado 3=(1+2)	Devengado 4	Pagado 5	Subejercicio 6=(3-4)
Servicios Personales	9,150,800	1,922,998	11,073,798	11,073,798	11,073,798	-
Remuneraciones al personal de Carácter Permanente	5,620,000	306,600	5,313,400	5,313,400	5,313,400	-
Remuneraciones al personal de Carácter Transitorio	2,260,000	1,807,718	4,007,718	4,007,718	4,007,718	-
Remuneraciones Adicionales y Especiales	715,000	250,795	965,795	965,795	965,795	-
Seguridad Social	615,800	208,915	406,885	406,885	406,885	-
Otras prestaciones Sociales y Económicas	-	360,000	360,000	360,000	360,000	-
Previsiones	-	-	-	-	-	-
Pago de Estímulos al Servidor Público	-	-	-	-	-	-
Materiales y Suministros	792,000	406,114	1,198,114	1,198,114	1,198,114	-
Materiales Útiles y equipos Menores de Oficina	60,000	110,627	170,627	170,627	170,627	-
Materiales de Administración, Emisión de Documentos y Artículos Oficiales	36,000	29,044	6,956	6,956	6,956	-
Materiales Útiles y Equipos Menores de la Tecnología de Información y Comunicación	180,000	81,471	98,529	98,529	98,529	-
Material y Útiles de enseñanza	60,000	49,549	109,549	109,549	109,549	-
Material de Limpieza	72,000	41,478	113,478	113,478	113,478	-
Alimentos y Utensilios	48,000	174,470	222,470	222,470	222,470	-
Materias Primas y materiales de Producción y Comercialización	-	-	-	-	-	-
Materiales y Artículos de Construcción y de Reparación	60,000	63,609	123,609	123,609	123,609	-
Material Eléctrico y Electrónico	60,000	59,603	397	397	397	-
Productos Químicos, Farmacéuticos y de Laboratorio	12,000	44,485	56,485	56,485	56,485	-
Combustibles, Lubricantes y Aditivos	72,000	24,130	96,130	96,130	96,130	-
Vestuario, Blancos, Prendas de Producción y Artículos Deportivos	-	169,168	169,168	169,168	169,168	-
Materiales y Suministros para Seguridad	-	-	-	-	-	-
Herramientas, Refacciones y Accesorios Menores	36,000	27,706	8,294	8,294	8,294	-
Refacciones para Equipo de Administración	24,000	24,000	-	-	-	-
Refacciones y Accesorios Menores Equipo de Computo	36,000	17,564	18,436	18,436	18,436	-
Refacciones y Accesorios Menores de Maquinaria y Equipo	36,000	32,114	3,886	3,886	3,886	-
Servicios Generales	3,606,010	3,030,715	6,636,725	6,636,725	6,636,725	-
Servicios Básicos	861,000	421,530	439,470	439,470	439,470	-
Servicio de Energía Eléctrica	540,000	199,648	340,352	340,352	340,352	-
Servicios de Agua	20,160	12,970	7,190	7,190	7,190	-
Servicios Profesionales, Científicos, Técnicos y Otros Servicios	454,350	1,289,476	1,743,826	1,743,826	1,743,826	-
Servicios Financieros, Bancarios y Comerciales	201,500	55,522	257,022	257,022	257,022	-
Servicios de Instalación, Reparación, Mantenimiento y Conservación	560,000	616,583	1,176,583	1,176,583	1,176,583	-
Servicios de Comunicación Social y Publicidad	417,000	571,128	988,128	988,128	988,128	-
Servicio de Traslado y Viáticos	552,000	310,145	862,145	862,145	862,145	-
Servicios Oficiales	-	20,877	20,877	20,877	20,877	-
Otros Servicios Generales	-	801,132	801,132	801,132	801,132	-
Total del Gasto Hoja 1	13,548,810	5,359,827	18,908,637	18,908,637	18,908,637	-

Informe Anual 2014



UNIVERSIDAD POLITÉCNICA DE APODACA						
Cuenta Pública 2014						
Estado Analítico del Ejercicio del presupuesto de Egresos						
Clasificación por objeto del Gasto (capítulo y Concepto)						
(pesos)						
Del 1 de enero al 31 de diciembre 2014						
Concepto	Egresos					
	Aprobado 1	Ampliaciones/ (Reducciones) 2	Egresos Modificado 3=(1+2)	Devengado 4	Pagado 5	Subejercicio 6=(3-4)
Transferencias, Asignaciones, Subsidios y Otras Ayudas	-	126,691	126,691	126,691	126,691	-
Transferencias Internas y Asignaciones al Sector Público	-	-	-	-	-	-
Transferencias al Resto del Sector Público	-	-	-	-	-	-
Subsidios y Subvenciones	-	-	-	-	-	-
Ayudas Sociales	-	126,691	126,691	126,691	126,691	-
Pensiones y Jubilaciones	-	-	-	-	-	-
Transferencias a Fideicomisos, Mandatos y Análogos	-	-	-	-	-	-
Transferencias a la Seguridad Social	-	-	-	-	-	-
Donativos	-	-	-	-	-	-
Transferencias al Exterior	-	-	-	-	-	-
Bienes Muebles, Inmuebles e Intangibles	203,670	3,734,044	3,937,714	3,937,714	3,937,714	-
Mobiliario y Equipo de Administración	100,510	620,597	721,107	721,107	721,107	-
Mobiliario y Equipo Educativo y Recreativo	103,160	2,089,775	2,192,935	2,192,935	2,192,935	-
Equipo e Instrumental Médico y de Laboratorio	-	21,302	21,302	21,302	21,302	-
Vehículos y Equipo de Transporte	-	-	-	-	-	-
Equipo de Defensa y Seguridad	-	-	-	-	-	-
Maquinaria, Otros Equipos y Herramientas	-	882,076	882,076	882,076	882,076	-
Activos Biológicos	-	-	-	-	-	-
Bienes Inmuebles	-	38,872	38,872	38,872	38,872	-
Activos Intangibles	-	81,422	81,422	81,422	81,422	-
Inversión Pública	-	-	-	-	-	-
Obra Pública en Bienes de Dominio Público	-	-	-	-	-	-
Obra Pública en Bienes Propios	-	-	-	-	-	-
Proyectos Productivos y Acciones de Fomento	-	-	-	-	-	-
Total del Gasto Hoja 1+2	13,752,480	9,220,562	22,973,042	22,973,042	22,973,042	-

P. S.

Informe Anual 2014



UNIVERSIDAD POLITÉCNICA DE APODACA						
Cuenta Pública 2014						
Estado Analítico del Ejercicio del presupuesto de Egresos						
Clasificación por objeto del Gasto (capítulo y Concepto)						
Del 1 de enero al 31 de diciembre 2014						
(pesos)						
Concepto	Egresos					
	Aprobado 1	Ampliaciones/ (Reducciones) 2	Egresos Modificado 3=(1+2)	Devengado 4	Pagado 5	Subejercicio 6=(3-4)
Inversiones Financieras y Otras Provisiones	-	-	-	-	-	-
Inversiones para el Fomento de Actividades Productivas	-	-	-	-	-	-
Acciones y Participaciones de Capital	-	-	-	-	-	-
Compra de Títulos y Valores	-	-	-	-	-	-
Concesión de Préstamos	-	-	-	-	-	-
Inversiones en Fideicomiso y Mandatos	-	-	-	-	-	-
Otras Inversiones Financieras	-	-	-	-	-	-
Provisiones para Contingencias y otras Erogaciones Especiales	-	-	-	-	-	-
Participaciones y Aportaciones	-	-	-	-	-	-
Participaciones	-	-	-	-	-	-
Aportaciones	-	-	-	-	-	-
Convenios	-	-	-	-	-	-
Deuda Pública	-	-	-	-	-	-
Amortización de la Deuda Pública	-	-	-	-	-	-
Intereses de la Deuda Pública	-	-	-	-	-	-
Comisión de la Deuda Pública	-	-	-	-	-	-
Gastos de la deuda Pública	-	-	-	-	-	-
Costo por Coberturas	-	-	-	-	-	-
Apoyos Financieros	-	-	-	-	-	-
adeudos de Ejercicios Fiscales Anteriores (Adefas)	-	-	-	-	-	-
Total del Gasto Hoja 1+2+3	13,752,480	9,220,562	22,973,042	22,973,042	22,973,042	-

Informe Anual 2014



UNIVERSIDAD POLITÉCNICA DE APODACA
Cuenta Pública 2014
Estado Analítico del Ejercicio del Presupuesto de Egresos
Clasificación Económica (por Tipo de Gasto)
Del 1 de enero al 31 de diciembre 2014

Concepto	Egresos					
	Aprobado 1	Ampliaciones/ (Reducciones) 2	Egresos Modificado 3=(1+2)	Devengado 4	Pagado 5	Subejercicio 6=(3-4)
Gasto Corriente	13,546,810	5,466,518	19,035,328	19,035,328	19,035,328	-
Gasto de Capital	203,670	3,734,044	3,937,714	3,937,714	3,937,714	-
Amortización de la Deuda y Disminución de Pasivos	-	-	-	-	-	-
Total del Gasto	13,752,480	9,220,562	22,973,042	22,973,042	22,973,042	-

[Firma manuscrita]

Informe Anual 2014



UNIVERSIDAD POLITÉCNICA DE APODACA						
Cuenta Pública 2014						
Estado Analítico del Ejercicio del Presupuesto de Egresos						
Clasificación Funcional (Finalidad y Función)						
Del 1 de enero al 31 de diciembre 2014						
Concepto	Egresos					
	Aprobado 1	Ampliaciones/ (Reducciones) 2	Egresos Modificado 3=(1+2)	Devengado 4	Pagado 5	Subejercicio 6=(3-4)
Gobierno						
legislación						
Justicia						
Coordinación Política de Gobierno						
Relaciones Exteriores						
Asuntos Financieros y Hacendarios						
Seguridad Nacional						
Asuntos de orden Público y Seguridad Interior						
Otros Servicios Generales						
Desarrollo Social						
Protección Ambiental						
Vivienda y Servicios de la Comunidad						
Salud						
Recreación Cultural y otras Manifestaciones Sociales						
Educación Protección Social	13,752,480	9,220,562	22,973,042	22,973,042	22,973,042	-
Otros Asuntos Sociales						
Desarrollo Económico						
Asuntos Económicos, Comerciales y Laborales en General						
Agropecuaria, Silvicultura, Pesca y Caza						
Combustibles y Energía						
Minería, Manufacturas y Construcción						
Transporte						
Comunicaciones						
Turismo						
Ciencia, Tecnológica e Innovación						
Otras Industrias y otros Asuntos Económicos						
Otras no Clasificadas en Funciones Anteriores						
Transacciones de la Deuda Pública/Costo Financiero de la Deuda						
Transferencias y Aportaciones entre Diferentes Niveles y Ordenes de Gobierno						
Saneamiento del Sistema Financiero						
Adeudos de Ejercicios Fiscales Anteriores						
Total del Gasto	13,752,480	9,220,562	22,973,042	22,973,042	22,973,042	-

Informe Anual 2014



UNIVERSIDAD POLITÉCNICA DE APODACA

Cuenta Pública 2014

Gasto por Categoría Programática

Del 1 de enero al 31 de diciembre 2014

Concepto	Egresos					Subejercicio 6 = (3 - 4)
	Aprobado	Ampliaciones/ (Reducciones)	Egresos Modificado	Devengado	Pagado	
	1	2	3 = (1+2)	4	5	
Programas						
Subsidios: Sector Social y Privado o Entidades Federativas y Municipios						
Sujetos o Reglas de Operación						
Otros Subsidios						
Desempeño de las Funciones						
Prestación de Servicios Públicos						
Provisión de Bienes Públicos						
Planeación, seguimiento y evaluación políticas públicas						
Promoción y fomento						
Regulación y supervisión						
Funciones de las Fuerzas Armadas (Únicamente Gobierno Federal)						
Específicos						
Proyectos de Inversión						
Administrativos y de Apoyo						
Apoyo al proceso presupuestario y para mejorar la eficiencia Institucional						
Apoyo a la función pública y al mejoramiento de la gestión						
Operaciones ajenas						
Compromisos						
Obligaciones de cumplimiento de resolución Juridiccional						
Desastros Naturales						
Obligaciones						
Pensiones y jubilaciones	0	0	0	0	0	0
Aportaciones a la seguridad social	0	0	0	0	0	0
Aportaciones a fondos de estabilización	0	0	0	0	0	0
Aportaciones a fondos de inversión y reestructura de pensiones	0	0	0	0	0	0
Programas de Gasto Federalizado (Gobierno Federal)	0	0	0	0	0	0
Gasto Federalizado	0	0	0	0	0	0
Participaciones a entidades federativas y municipios	0	0	0	0	0	0
Costo financiero, deuda o apoyo de deudores y ahorradores de la banca	0	0	0	0	0	0
Adeudos de ejercicios fiscales anteriores	0	0	0	0	0	0
Total del Gasto	0	0	0	0	0	0

N/A

Informe Anual 2014



UNIVERSIDAD POLITÉCNICA DE APODACA Cuenta Pública 2014 Refación de Bienes Muebles que Componen el Patrimonio (Pesos)		
Código	Descripción	Valor en Libros
	Bienes Muebles	12,954,366
	Activos Intangibles	1,457,734

Se envia relacion detallada en archivos adjuntos

[Firma manuscrita]

Informe Anual 2014



UNIVERSIDAD POLITÉCNICA DE APODACA Cuenta Pública 2014 Relación de cuentas bancarias productivas específicas		
Fondo, Programa o Convenio	Datos de la Cuenta Bancaria	
	Institución Bancaria	Número de Cuenta
CONVENIO DE ASIGNACION DE RECURSOS FEDERALES	BANAMEX	70023146744

[Handwritten signature]
22/1



UNIVERSIDAD POLITÉCNICA DE APODACA
OPINION DEL DICTAMINADOR A LOS ESTADOS FINANCIEROS
AL 31 DE DICIEMBRE DE 2014 Y 2013

Armando Fernández Arredondo

CONTADOR PÚBLICO

MONTERREY, N.L.

Al Consejo de Administración:
Universidad Politécnica de Apodaca

He auditado los Estados Financieros adjuntos de la Universidad Politécnica de Apodaca que comprenden los Estados de Situación Financiera al 31 de Diciembre de 2014, el Estado de Actividades, Estado de Variaciones en el Patrimonio y Estado de Flujos de Efectivo correspondientes al ejercicio terminado el 31 de Diciembre de 2014; así como un resumen de las políticas contables significativas y otra información explicativa.

Responsabilidad de la Administración en relación con los Estados Financieros.

La administración es responsable de la preparación y presentación razonable de los estados financieros adjuntos de conformidad con las Normas Mexicanas de Información Financiera, y del control interno que la Administración considere necesario para permitir la preparación de Estados Financieros libres de desviación material, debido a fraude o error

Responsabilidad del Auditor

Mi responsabilidad es expresar una opinión sobre los Estados Financieros Adjuntos basada en mi Auditoría. He llevado a cabo mi auditoría de conformidad con las Normas Internacionales de Auditoría. Dichas Normas exigen que se cumplan los requerimientos de ética, así como que se planifiquen y ejecute la auditoría con el fin de obtener una seguridad razonable sobre si los Estados Financieros están libres de desviación material.

Una auditoría conlleva la aplicación de procedimientos para obtener evidencia de auditoría sobre los importes y la información revelada en los Estados Financieros. Los procedimientos seleccionados dependen del juicio del auditor, incluida la evaluación de los riesgos de desviación material en los Estados Financieros debido a fraude o error. Al efectuar dichas evaluaciones del riesgo, el auditor tiene en cuenta el control interno relevante para la preparación y presentación razonable por parte de la Comisión de Estados Financieros, con el fin de diseñar los procedimientos de auditoría que sean adecuados en función de las circunstancias, y no con la finalidad de expresar una opinión sobre la eficacia del control interno de la Comisión. Una auditoría también incluye la evaluación de lo adecuado de las políticas contables aplicadas y de la razonabilidad de las estimaciones contables realizadas por la Administración, así como la evaluación de la presentación de los Estados Financieros en su conjunto. Considero que la evidencia de auditoría que he obtenido en mi auditoría proporciona una base suficiente y adecuada para mi opinión de auditoría

Opinión

En mi opinión, los estados financieros presentan razonablemente, en todos los aspectos materiales, la situación financiera de la Universidad Politécnica de Apodaca, Organismo Público Descentralizado al 31 de Diciembre de 2014, así como, su estado de actividades, estado de variaciones en el patrimonio y el estado de flujo de efectivo correspondiente al ejercicio terminado en dicha fecha, de conformidad con las Normas Mexicanas de Información Financiera.



Previamente y con fecha 24 de Marzo de 2014 se emitió el informe sobre los estados financieros al 31 de Diciembre de 2013 de conformidad con las Normas de Auditoría Generalmente Aceptadas en México. Emitiendo una opinión positiva. De acuerdo a lo dispuesto por el Instituto Mexicano de Contadores Públicos, las Normas Internacionales de Auditoría (NIA) son de aplicación obligatoria en México para auditorías de Estados Financieros iniciados en o después del 1º de Enero de 2012, consecuentemente el informe de auditoría sobre las cifras comparativas de los Estados Financieros de 2014 y 2013 se emiten con base en Normas Internacionales de Auditoría.

Armonización Contable

Como se menciona en la nota 2 l) el 31 de Diciembre de 2008 se publicó en el Diario Oficial de la Federación la Ley General de Contabilidad Gubernamental (Ley de Contabilidad), que tiene como objeto establecer los criterios generales que regirán la contabilidad gubernamental y la emisión de información financiera de los entes públicos, con el fin de lograr su adecuada armonización, para facilitar el registro y la fiscalización de los activos, pasivos, ingresos y gastos y, en general contribuir a medir la eficacia económica y eficiencia del gasto e ingreso público. Estableciendo que los entes públicos adoptarán e implementarán con carácter obligatorio, las decisiones que tome el Consejo Nacional de Armonización Contable (La CONAC) dentro de los plazos que este determine.

Asimismo, el Artículo 4º transitorio establece: La CONAC emitirá las normas y formatos para dar cumplimiento a lo dispuesto en el Título Quinto de la Ley General de Contabilidad Gubernamental incluido en el Decreto a más tardar el último día hábil de febrero de 2012, con el objeto de que los entes públicos, presenten de manera progresiva la información financiera en los términos establecidos y cumplan en su totalidad con la presentación de la información, a más tardar el 31 de diciembre de 2012. A la fecha la Universidad Tecnológica Gral. Mariano Escobedo está en proceso de aplicar los criterios generales establecidos en el decreto.

Monterrey, N.L a 20 de Marzo de 2015

C.P.C. Armando Fernández Arredondo

Ced. Prof. 153730



**UNIVERSIDAD POLITÉCNICA DE APODACA
NOTAS A LOS ESTADOS FINANCIEROS
AL 31 DE DICIEMBRE DE 2014 Y 2013**

1. Constitución y objeto del organismo.

La Universidad Politécnica de Apodaca se constituyó el 29 de noviembre del 2010, como un Organismo Público Descentralizado de la Administración Pública del Estado de Nuevo León, con personalidad jurídica y patrimonio propios, con domicilio social en el municipio de Apodaca, Estado de Nuevo León, para que contribuya a la prestación de servicios educativos de nivel superior en la formación de profesionales con una sólida preparación científica, tecnológica y de valores.

La Universidad forma parte del Sistema de Educación Superior del Estado de Nuevo León y adopta el modelo educativo del Subsistema Nacional de Universidades Politécnicas, con apego a las normas, políticas y lineamientos establecidos de común acuerdo entre las autoridades educativas estatal y federal.

Su objetivo es impartir educación superior en los niveles de Licenciatura, Especialización, Maestría y Doctorado, así como cursos de actualización en sus diversas modalidades, incluyendo educación a distancia, para preparar profesionales con una sólida formación científica, tecnológica y en valores, conscientes del contexto nacional e internacional en lo económico, político, social del medio ambiente y cultural.

Llevar a cabo investigación aplicada y desarrollo tecnológico, pertinentes para el desarrollo económico y social de la región, del Estado y del País.

Difundir el conocimiento y la cultura a través de la extensión universitaria y la formación a lo largo de toda la vida. Prestar servicios tecnológicos y de asesoría que contribuyan a mejorar el desempeño de las empresas y otras organizaciones de la región y del Estado, principalmente.

Impartir programas de educación continua con orientación a la capacitación para el trabajo y al fomento de la cultura tecnológica en la región y en el Estado; y cumplir con cualquier otro que permita consolidar su modelo educativo con base en competencias.

2. Resumen de políticas contables significativas.

a) Bases de preparación de los Estados Financieros

El Organismo prepara sus estados financieros conforme a las Normas de Información Financiera (NIF) considerando las disposiciones de los boletines NIF, B-16 "Estados Financieros de entidades con propósitos no lucrativos", E-2 "Ingresos y contribuciones recibidas por entidades con propósitos no lucrativos, así como contribuciones otorgadas por las misma", los cuales establecen las reglas de presentación de las entidades con propósitos no lucrativos, de sus activos, pasivos, patrimonio, ingresos, contribuciones, costos y gastos y flujos de efectivo.

Las principales políticas contables que sigue el Organismo están de acuerdo con las Normas de Información Financiera, las cuales requieren que la administración efectúe ciertas estimaciones y utilice ciertos supuestos para determinar la valuación de algunas de las partidas incluidas en los estados financieros, y para hacer las revelaciones que se requieren presentar en los mismos. La administración considera que las estimaciones y supuestos utilizados son los adecuados en las circunstancias, aun cuando su efecto final pueda llegar a diferir del efecto de dichas hipótesis.



Al 31 de Diciembre del 2014 la Universidad Politécnica de Apodaca ya cuenta con el sistema desarrollado por el INDETEC, el cual es una herramienta para la elaboración de los Estados Financieros de conformidad con los lineamientos establecidos por la CONAC.

Dicho sistema fue proporcionado a través de la Secretaría de Finanzas y Tesorería General del Estado, mismos que capacitaron a la Universidad para la correcta aplicación del mismo.

La Universidad cuenta con un 80% de avance aplicado a la fecha, el cual se reflejara satisfactoriamente y a totalidad en el ejercicio 2015.

Estas notas forman parte integrante de los estados financieros que se acompañan, los que fueron autorizados para su emisión el 24 de Marzo del 2015, por el Dr. Guadalupe Alan Castillo Rodríguez, en su carácter de Rector.

b) Reconocimiento de los efectos de la inflación en los estados Financieros.

A partir del 1° de Enero del 2008 entro en vigor la NIF B-10 "Efectos de la Inflación, la cual establece, entre otros cambios, el reconocimiento de los efectos de la inflación mediante la aplicación del método integral únicamente en entornos inflacionarios (inflación mayor igual o mayor al 26%, acumulada en los tres ejercicios anuales anteriores) la eliminación de la posibilidad de usar valores de reposición para actualizar el valor de los inventarios e indización específica para activos fijos y la reclasificación del resultado por tenencia de activos no monetarios realizado y resultado por posición monetaria acumulada a resultados acumulados.

Debido a que la inflación acumulada en los tres años anteriores fue inferior al 26%, el entorno económico ha sido calificado como no inflacionario, en consecuencia, los estados financieros por los años 2014 y 2013 que se acompañan están expresados en pesos nominales.

La inflación acumulada en los tres últimos años anteriores a 2014 ascendió a 11.80%.

c) Efectivo e inversiones

Incluye el efectivo en caja y bancos, así como los excedentes de efectivo invertidos en otros instrumentos financieros, los cuales clasifican de acuerdo con la intención de uso en: títulos para negociar, disponibles para la venta y conservados a vencimiento. (Nota 3)

d) Cuentas por cobrar

Al 31 de diciembre de 2014 se registran cuentas por cobrar por concepto de derechos a recibir efectivo, correspondientes a aportaciones pendientes de recibir.

e) Inmuebles, maquinaria y equipo.



Los inmuebles, maquinaria y equipo originalmente se registran al costo de adquisición. La depreciación se calcula por el método de la línea recta de acuerdo a las tasas anuales correspondientes. (Nota 4)

f) Uso de estimaciones

La preparación de estados financieros de acuerdo con las NIF, requiere que la administración del organismo efectúe estimaciones que afectan los importes reportados en los Estados financieros. Los resultados reales podrían diferir de dichas estimaciones.

g) Aportaciones

Las aportaciones se reconocen como aumentos al patrimonio cuando se reciben en efectivo, las aportaciones en bienes se reconocen en los Estados Financieros a su valor razonable.

h) Mejoras a las NIF 2012

EL CINIF emite Mejoras a las NIF como parte de su proceso de actualización de las NIF, las cuales además de mejorar ciertos aspectos a las NIF, eliminan ciertos aspectos de las NIF. Las mejoras a las NIF 2012,, incluyen dos secciones: (1) modificaciones a ciertas NIF, que generan cambios contables en la valuación presentación o revelación en los Estados Financieros de las compañías, las cuales entraron en vigor el 1 de Enero de 2012; y (2) modificaciones a ciertas NIF por precisiones en las mismas, para propósitos de claridad y mejor entendimiento y que no generan cambios contables.

Las modificaciones que generan cambios contables en valuación, presentación o revelación en los Estados Financieros son los siguientes: a) La entidad deberá revelar los supuestos clave utilizados al cierre del periodo contable, en la determinación de las estimaciones contables que implican incertidumbre con un riesgo relevante de ocasionar ajustes importantes en el valor en libros de los activos o pasivos dentro del periodo generando utilidad o pérdida por operaciones continuas. b) Las entidades deberán revelar la utilidad por acción diluida independientemente de haber generado utilidad o pérdida de operaciones continuas, c) el efectivo y equivalentes de efectivo, deben presentarse en el activo a corto plazo a menos que su utilización este registrada en un plazo mayor a doce meses siguientes a la fecha del estado de situación financiera, d) los donativos recibidos por entidades lucrativas deben presentarse como ingresos dentro del estado de resultados y no como parte del capital contribuido, e) los activos se pueden clasificar como destinados para ser vendidos en sus condiciones actuales y no tienen que estar en desuso, f) no se permite la reversión del deterioro del crédito mercantil.

La adopción de esta norma no tuvo efectos en la situación financiera del Organismo.

i) NIF B-3, Estado de resultado integral

En diciembre de 2011, el CINIF emitió la NIF B-3 Estado de resultado integral la cual sustituye a la NIF B-3 Estado de resultados, estableciendo su entrada en vigor para los ejercicios que inicien a partir del 1 de enero de 2013.



La NIF B-3 anterior, contemplaba que el estado de resultados solo debería incluir los ingresos, costos y gastos que contemplaban la utilidad o pérdida neta y los otros resultados integrales (ORI) debían reconocerse y presentarse directamente en el capital contable a través del estado de cambios en el capital contable de la entidad. La nueva NIF B-3 establece que los ORI deben formar parte de los ingresos, costos y gastos que en un periodo afectan el capital contable de la entidad y deben presentarse enseguida de la utilidad o pérdida neta, en uno o en dos estados financieros. En caso de que se presenten en dos estados, el segundo debe iniciar con la utilidad neta y enseguida deben presentarse los ORI. La nueva NIF B-3, establece que no deben presentarse en forma segregada partidas no ordinarias, ya sea en el estado financiero o en notas a los estados financieros. Adicionalmente, establece que el rubro de otros ingresos y gastos no debe incluir partidas consideradas como operativas, por lo tanto el gasto por PTU del ejercicio debe formar parte de los rubros de costos y gastos.

La entidad está en proceso de analizar los efectos que tendrá en los resultados de la entidad la adopción de esta norma.

j) NIF B-6, Estado de situación financiera.

La NIF B-6 entro en vigor a partir del 1 de enero de 2013 y tiene como finalidad reunir en una sola Norma las disposiciones relativas al estado de situación financiera o balance general. Anteriormente, las disposiciones relativas al estado de situación financiera estaban consideradas en algunas secciones de las NIF A-3, Necesidades de los usuarios y objetivos de los estados financieros, A-5, Elementos básicos de los estados financieros, y A-7, Presentación y revelación.

La NIF B-6, no contiene cambios importantes con respecto a la normatividad anterior, por lo que la entidad estima que la adopción de esta NIF no tendrá efectos importantes en los estados financieros de la Comisión.

k) Mejoras a las NIF 2013.

Como parte de su proceso de actualización de las NIF, el CINIF emitió en diciembre de 2012, las "Mejoras a las NIF 2013", las cuales entraron en vigor el 1 de enero de 2013.

Las modificaciones que generan cambios contables en valuación, presentación o revelación en los estados financieros son los siguientes: a) Se modifica la NIF C-5 y los boletines C-9 y C-12 para establecer que los gastos por emisión de obligaciones deben presentarse como una reducción del pasivo correspondiente y aplicarse a resultados con base en el método de interés efectivo considerando el periodo en que las obligaciones están en circulación, b) La NIF D-4 establece, que el impuesto causado debe reconocerse fuera de los resultados del periodo, si se relaciona con partidas que se reconocen fuera de los resultados del periodo, es decir, en otros resultados integrales o en el capital contable, c) El Boletín D-5, requiere que los pagos iniciales realizados por el arrendatario por concepto de derecho de arrendamiento ("traspaso o guante") deben diferirse durante el periodo del arrendamiento y aplicarse a resultados en proporción al reconocimiento del gasto relativo.

l) Armonización Contable.

Con fecha al 31 de diciembre de 2008 se publicó en el Diario Oficial de la federación la Ley General de Contabilidad Gubernamental (Ley de Contabilidad), que tiene como objeto establecer los criterios generales que regirán la contabilidad gubernamental y la emisión de la información financiera



de los entes públicos, con el fin de lograr su adecuada armonización, para facilitar el registro y la fiscalización de los activos, pasivos, ingresos y gastos y en general, contribuir a medir la eficacia económica y eficiencia del gasto e ingreso público. Estableciendo que los entes públicos adoptaran e implementaran, con carácter obligatorio, las decisiones que tome el Consejo Nacional de Armonización Contable (LA CONAC), dentro de los plazos que este determine.

3. Efectivo e inversiones.

El saldo de este rubro se analiza como sigue:

	2014	2013
Efectivo	1,748,922	3,980,175
	1,748,922	3,980,175

4. Mobiliario y Equipo, Neto.

El saldo de este rubro se analiza como sigue:

	2014	2013
Bienes Inmuebles	63,261,729	63,261,730
Mobiliario y equipo de Administración	3,201,203	2,609,103
Mobiliario y equipo educativo	4,151,045	2,900,014
Colecciones, obras de arte y objetos valiosos	125,079	125,079
Equipo de cómputo	1,659,618	3,502,750
Sub-total	72,398,673	72,398,676
Menos: Depreciación Acumulada	8,440,709	7,671,192
	63,958,263	64,727,484

5. Otros activos

Este rubro se integra como sigue:

	2014	2013
Software	25,276	25,276
Licencias	1,351,036	581,819
	1,376,312	607,095

6. Participaciones y aportaciones.

Mediante publicación en el Periódico Oficial del Estado de Nuevo León, se autorizó el Presupuesto de egresos para el año 2014 del Organismo Universidad Politécnica de Apodaca por un monto de \$6'328,080 para gasto corriente.



Dentro de las cuentas por cobrar del activo circulante, por \$ 7, 605,345 corresponden

- A) Adeudo Gobierno Estatal
 - Aportaciones Estatales 2011 \$ 6,000,000
 - FADOEES Aportación Estatal 2012 \$ 1,465,606

- B) Otros Adeudos
 - Adeudo ICIFED \$ 139,739

ESTADO DE ACTIVIDAD

Dentro de la cuenta de aportaciones por \$20'704,277 corresponden a:

• Aportaciones Estatales de 2014	\$ 6,328,080
• Aportaciones Federales de 2014	\$ 6,381,240
• Aportaciones Federales UPG 2013	\$ 3,000,000
• Aportaciones Federales UPG 2014	\$ 3,000,000
• Ingresos por cuotas Escolares Efectivamente cobradas	\$ 698,748
• Ingresos por cuotas por cobrar	\$ 1,231,837
• Otros Ingresos	\$ 64,371
Total	\$ 20'704,277

7. Patrimonio.

El patrimonio de la Universidad Politécnica de Apodaca está constituido principalmente por aportaciones del Gobierno del Estado de Nuevo León y se incrementa o se reduce principalmente por los remanentes favorables o desfavorables de cada ejercicio. El Patrimonio no estará sujeto a ninguna retribución, ya que tratándose de un Organismo que no persigue fines de lucro, cualquier remanente se reinvertirá en las actividades del mismo.

8. Contingencias.

a).- Por los impuestos federales, que el organismo está obligado a retener a terceras personas, los cuales están sujetos a revisión por parte de las autoridades fiscales, durante un periodo de cinco años. Bajo ciertas circunstancias dicho plazo podrá ampliarse hasta diez años.

b).- Las provenientes de responsabilidades de derecho laboral en relación con los contratos de trabajo de sus empleados.

9. Entorno Fiscal.

La Universidad Politécnica de Apodaca no es sujeta del Impuesto Sobre la Renta, por ser Organismo Público del Gobierno del Estado de Nuevo León, tampoco lo es del Impuesto Empresarial a Tasa Única, en virtud de no realizar actividades gravadas por la ley del IETU.

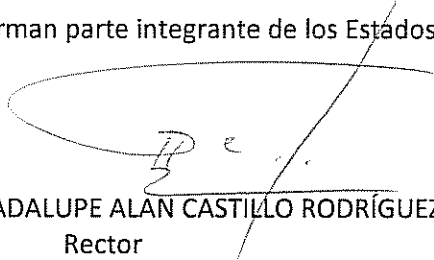


Las disposiciones fiscales, en particular la Ley del Impuesto Sobre la Renta, establece que estos Organismos solamente tendrán la obligación de retener y enterar el impuesto sobre la renta, cuando realicen pagos a terceros, así como de la documentación que reúna requisitos fiscales, en términos de dicha ley.


10. Autorización de la emisión de estados financieros.

Los estados financieros fueron autorizados, por los funcionarios quienes firman al calce.

Estas notas forman parte integrante de los Estados Financieros.



DR. GUADALUPE ALAN CASTILLO RODRÍGUEZ
Rector



C.P. ARMANDO MARTINEZ MARTINEZ
Secretario Administrativo

Armando Fernández Arredondo

CONTADOR PÚBLICO

MONTERREY, N.L.

Al Consejo de Administración:

Universidad Politécnica de Apodaca

He auditado los Estados Financieros adjuntos de la Universidad Politécnica de Apodaca que comprenden los Estados de Situación Financiera al 31 de Diciembre de 2014, el Estado de Actividades, Estado de Variaciones en el Patrimonio y Estado de Flujos de Efectivo correspondientes al ejercicio terminado el 31 de Diciembre de 2014; así como un resumen de las políticas contables significativas y otra información explicativa

Responsabilidad de la Administración en relación con los Estados Financieros.

La administración es responsable de la preparación y presentación razonable de los estados financieros adjuntos de conformidad con las Normas Mexicanas de Información Financiera, y del control interno que la Administración considere necesario para permitir la preparación de Estados Financieros libres de desviación material, debido a fraude o error.


Responsabilidad del Auditor

Mi responsabilidad es expresar una opinión sobre los Estados Financieros Adjuntos basada en mi Auditoría. He llevado a cabo mi auditoría de conformidad con las Normas Internacionales de Auditoría. Dichas Normas exigen que se cumplan los requerimientos de ética, así como que se planifiquen y ejecute la auditoría con el fin de obtener una seguridad razonable sobre si los Estados Financieros están libres de desviación material.

Una auditoría conlleva la aplicación de procedimientos para obtener evidencia de auditoría sobre los importes y la información revelada en los Estados Financieros. Los procedimientos seleccionados dependen del juicio del auditor, incluida la evaluación de los riesgos de desviación material en los Estados Financieros debido a fraude o error. Al efectuar dichas evaluaciones del riesgo, el auditor tiene en cuenta el control interno relevante para la preparación y presentación razonable por parte de la Comisión de Estados Financieros, con el fin de diseñar los procedimientos de auditoría que sean adecuados en función de las circunstancias, y no con la finalidad de expresar una opinión sobre la eficacia del control interno de la Comisión. Una auditoría también incluye la evaluación de lo adecuado de las políticas contables aplicadas y de la razonabilidad de las estimaciones contables realizadas por la Administración, así como la evaluación de la presentación de los Estados Financieros en su conjunto. Considero que la evidencia de auditoría que he obtenido en mi auditoría proporciona una base suficiente y adecuada para mi opinión de auditoría

Opinión

En mi opinión, los estados financieros presentan razonablemente, en todos los aspectos materiales, la situación financiera de la Universidad Politécnica de Apodaca, Organismo Público Descentralizado al 31 de Diciembre de 2014, así como, su estado de actividades, estado de variaciones en el patrimonio y el estado de flujo de efectivo correspondiente al ejercicio terminado en dicha fecha, de conformidad con las Normas Mexicanas de Información Financiera.



Previamente y con fecha 24 de Marzo de 2014 se emitió el informe sobre los estados financieros al 31 de Diciembre de 2013 de conformidad con las Normas de Auditoría Generalmente Aceptadas en México. Emitiendo una opinión positiva. De acuerdo a lo dispuesto por el Instituto Mexicano de Contadores Públicos, las Normas Internacionales de Auditoría (NIA) son de aplicación obligatoria en México para auditorías de Estados Financieros iniciados en o después del 1º de Enero de 2012, consecuentemente el informe de auditoría sobre las cifras comparativas de los Estados Financieros de 2014 y 2013 se emiten con base en Normas Internacionales de Auditoría.

Armonización Contable

Como se menciona en la nota 2 l) el 31 de Diciembre de 2008 se publicó en el Diario Oficial de la Federación la Ley General de Contabilidad Gubernamental (Ley de Contabilidad), que tiene como objeto establecer los criterios generales que regirán la contabilidad gubernamental y la emisión de información financiera de los entes públicos, con el fin de lograr su adecuada armonización, para facilitar el registro y la fiscalización de los activos, pasivos, ingresos y gastos y, en general contribuir a medir la eficacia económica y eficiencia del gasto e ingreso público. Estableciendo que los entes públicos adoptarán e implementarán con carácter obligatorio, las decisiones que tome el Consejo Nacional de Armonización Contable (La CONAC) dentro de los plazos que este determine.

Asimismo, el Artículo 4º transitorio establece: La CONAC emitirá las normas y formatos para dar cumplimiento a lo dispuesto en el Título Quinto de la Ley General de Contabilidad Gubernamental incluido en el Decreto a más tardar el último día hábil de febrero de 2012, con el objeto de que los entes públicos, presenten de manera progresiva la información financiera en los términos establecidos y cumplan en su totalidad con la presentación de la información, a más tardar el 31 de diciembre de 2012. A la fecha la Universidad Tecnológica Gral. Mariano Escobedo está en proceso de aplicar los criterios generales establecidos en el decreto.

Monterrey, N.L a 20 de Marzo de 2015



C.P.C. Armando Fernández Arredondo

Ced. Prof. 153730