

Instituto Registral y Catastral del Estado de Nuevo León

INSTITUTO REGISTRAL Y CATASTRAL DEL ESTADO DE NUEVO LEON



INSTITUTO REGISTRAL Y CATASTRAL DEL ESTADO DE NUEVO LEON

ANTECEDENTES

En base al acuerdo de sectorización de la Administración Pública del Gobierno del Estado de Nuevo León publicado en el periódico oficial del Estado de Nuevo León el día 18 de Junio de 2010 es creado el Instituto Registral y Catastral del Estado de Nuevo León; es un organismo público descentralizado que tiene personalidad jurídica y patrimonio propio y goza de autonomía jurídica, técnica y económica. Nace para fortalecer la certeza jurídica del patrimonio de los nuevoleonenses, a través del cumplimiento de su objeto y atribuciones.

MISIÓN

Brindar a la ciudadanía de manera oportuna y adecuada la certeza jurídica y técnica que necesita para asegurar su patrimonio contribuyendo con ello al desarrollo económico del Estado de Nuevo León, fortaleciendo el funcionamiento racional de la sociedad procurando que en el Estado se cuente con información veraz y confiable.

INFORMACIÓN OPERATIVA RELEVANTE

Durante el año 2014 de operaciones del IRCNL, se continua con los trabajos de modernización iniciados en el Registro Público de la Propiedad, cuyo proyecto opera suscrito al Programa de Modernización de los Registros Públicos de origen federal, así como en los trabajos tendientes a integrar electrónicamente la información de las bases de datos y archivos públicos del Registro Público y Catastro del Estado.

Así mismo, como tarea permanente se siguen dando pasos hacia la identificación plena del inmueble mediante una cartografía digital precisa y oficial, con apoyo de tecnologías que permita mayor certidumbre jurídica documental.

Por otra parte, la operación diaria del IRCNL con sede en el Pabellón Ciudadano y el resto de los 8 distritos del Registro Público y las 7 delegaciones del Catastro generó alrededor de 4,023,497 trámites en el transcurso del año, además de los servicios brindados en las brigadas de Atención Ciudadana que la Secretaría General de Gobierno desplegó en todo el Estado en las cuales se participó.

Para la elaboración de los Estados Financieros, particularmente el Estado de Actividades, utilizamos la información concentrada en formato excel y suministrada vía electrónica por la Dirección del Centro de Servicios Compartidos y Atención a Organismos Paraestatales de la

Informe Anual del 2014



Secretaría de Finanzas y Tesorería General del Estado con fecha de corte al 31 de Diciembre de 2014.

La presente Cuenta Pública no incluye notas a los Estados Financieros ni opinión emitida del auditor externo

De conformidad al marco jurídico vigente, establecido en los artículos 63 fracción XIII, 85, fracción X y XXIII y 136 de la Constitución Política del Estado Libre y Soberano de Nuevo León, 52, 61, 65 y 144 al 148 de la Ley de Administración Financiera para el Estado de Nuevo León; 18 fracción II; 21 fracción XV de la Ley Orgánica de la Administración Pública para el Estado de Nuevo León y 2 fracciones V, X y XXIX; 7 de la Ley de Fiscalización Superior del Estado de Nuevo León 52, 53 fracción I a V, 54 y 55 de La ley General de Contabilidad Gubernamental, el Ejecutivo y sus Organismos Descentralizados y Fideicomisos, así como las personas físicas o morales, públicas o privadas que reciban recursos públicos, deberán rendir su Cuenta Pública en forma anual al H. Congreso del Estado, en los términos y plazos que esta misma legislación establece.

| INSTITUTO REGISTRAL Y CATASTRAL DEL ESTADO DE NUEVO LEON | | | | | | | | |
|--|-----------|------------------|-----------|----------------|---------|-----------|---------|-----------|
| INDICADORES DE GESTIÓN | | | | | | | | |
| Indicador | Objetivo | Unidad de medida | Año 2013 | TRIMESTRE 2014 | | | | Total |
| | | | | Primero | Segundo | Tercero | Cuarto | |
| Servicios brindados a la ciudadanía | 4,000,000 | Trámite | 4,039,183 | 1,056,075 | 989,702 | 1,035,614 | 942,036 | 4,023,497 |

Handwritten signature and initials

Informe Anual del 2014

Cuenta Pública 2014
Estado de Actividades
Del 1 de enero al 31 de diciembre 2014 y 2013
(Pesos)

INSTITUTO REGISTRAL Y CATASTRAL DEL ESTADO DE NUEVO LEON

| Concepto | 2014 | 2013 |
|--|----------------------|----------------------|
| INGRESOS Y OTROS BENEFICIOS | | |
| Ingresos de la Gestión | \$0 | \$0 |
| Impuestos | 0 | 0 |
| Cuotas y Aportaciones de Seguridad Social | 0 | 0 |
| Contribuciones de Mejoras | 0 | 0 |
| Derechos | 0 | 0 |
| Productos de Tipo Corriente (1) | 0 | 0 |
| Aprovechamientos del Tipo Corriente | 0 | 0 |
| Ingresos por Ventas de Bienes y Servicios | 0 | 0 |
| Ingresos no Comprendidos en las Fracciones de la Ley de | 0 | 0 |
| Ingresos Causados en Ejercicios Fiscales Anteriores pendientes | 0 | 0 |
| Pendientes de Liquidación o Pago | 0 | 0 |
| Participaciones, Aportaciones, Transferencias, Asignaciones, Subsidios y Otras Ayudas | \$174,706,642 | \$175,844,692 |
| Participaciones y Aportaciones | 0 | 6,247 |
| Transferencia, Asignaciones, Subsidios y Otras Ayudas | 174,706,642 | 175,838,345 |
| Otros Ingresos y Beneficios | \$5,465,713 | \$4,577,500 |
| Ingresos Financieros | 0 | 0 |
| Incremento por Variación de Inventarios | 0 | 0 |
| Disminución del Exceso de Estimaciones por Pérdida o Deterioro u Obsolescencia | 0 | 0 |
| Disminución del Exceso de Provisiones | 0 | 0 |
| Otros Ingresos y Beneficios Varios | 5,465,713 | 4,577,500 |
| Total de Ingresos y Otros Beneficios | \$180,172,355 | \$180,422,092 |
| GASTOS Y OTRAS PERDIDAS | | |
| Gastos de Financiamiento | \$177,142,441 | \$179,830,694 |
| Servicios Personales | 64,197,082 | 62,510,974 |
| Materiales y Suministros | 10,228,449 | 18,850,857 |
| Servicios Generales | 102,716,910 | 98,468,763 |
| Transferencia, Asignaciones, Subsidios y Otras Ayudas | \$3,683,376 | \$20,400 |
| Transferencias Internas y Asignaciones al Sector Público | 3,573,376 | 0 |
| Transferencias al Resto del Sector Público | 0 | 0 |
| Subsidios y Subvenciones | 0 | 0 |
| Ayudas Sociales | 10,000 | 20,400 |
| Pensiones y Jubilaciones | 0 | 0 |
| Transferencias a Fideicomisos, Mandatos y Contratos Análogos | 0 | 0 |
| Transferencias a la Seguridad Social | 0 | 0 |
| Donativos | 0 | 0 |
| Transferencias al Exterior | 0 | 0 |
| Participaciones y Aportaciones | \$0 | \$0 |
| Participaciones | 0 | 0 |
| Aportaciones | 0 | 0 |
| Convenios | 0 | 0 |
| Intereses, Comisiones y Otros Gastos de la Deuda Pública | \$0 | \$0 |
| Intereses de Deuda Pública | 0 | 0 |
| Comisiones de Deuda Pública | 0 | 0 |
| Costo por Cobertura | 0 | 0 |
| Apoyos Financieros | 0 | 0 |
| Otros Gastos y Pérdidas Extraordinarias | \$0 | \$0 |
| Estimaciones, Depreciaciones, Deterioros, Obsolescencia y Provisiones | 0 | 0 |
| Disminución de Inventarios | 0 | 0 |
| Aumento por Insuficiencia de Estimaciones por Pérdida o Deterioro y Obsolescencia | 0 | 0 |
| Aumento por Insuficiencia de Provisiones | 0 | 0 |
| Otros Gastos | 0 | 0 |
| Inversión Pública | \$0 | \$0 |
| Inversión Pública no Capitalizable | 0 | 0 |
| Total de Gastos y Otras Pérdidas | \$180,725,817 | \$179,850,994 |
| Resultado del Ejercicio (Ahorro/Desahorro) | (\$553,462) | \$671,098 |

Bajo protesta de decir verdad declaramos que los Estados Financieros y sus Notas son razonablemente correctos y responsabilidad del emisor.

Lic. Juan Carlos Gastelum Treviño
Director General

C.P. Luis Estrada de León
Coordinador Administrativo

82.4

INSTITUTO REGISTRAL Y CATASTRAL DEL ESTADO DE NUEVO LEON (IRCNL)

Informe Anual del 2014

Cuenta Pública 2014

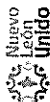
Estado de Situación Financiera
Al 31 de diciembre de 2014 y 2013
(Pesos)

INSTITUTO REGISTRAL Y CATASTRAL DEL ESTADO DE NUEVO LEÓN

| Concepto | Año | | Concepto | Año | |
|---|------------------|------------------|---|------------------|------------------|
| | 2014 | 2013 | | 2014 | 2013 |
| ACTIVO | | | PASIVO | | |
| Activo Circulante | | | Pasivo Circulante | | |
| Efectivo y Equivalentes | 207,892 | 571,098 | Cuentas por Pagar a Corto Plazo | 190,256 | 0 |
| Derechos a Recibir Efectivo y Equivalentes | 0 | 0 | Documentos por Pagar a Corto Plazo | 0 | 0 |
| Derechos a Recibir Bienes o Servicios | 0 | 0 | Porción a Corto Plazo de la Deuda Pública a Largo Plazo | 0 | 0 |
| Inventarios | 0 | 0 | Títulos y Valores a Corto Plazo | 0 | 0 |
| Ahorros | 0 | 0 | Pasivos Diferidos a Corto Plazo | 0 | 0 |
| Estimación por Pérdida o Deterioro de Activos Circulantes | 0 | 0 | Fondos y Bienes de Terceros en Garantía y/o Administración a Corto Plazo | 0 | 0 |
| Otros Activos Circulantes | 0 | 0 | Provisiones a Corto Plazo | 0 | 0 |
| Total de Activos Circulantes | \$207,892 | \$571,098 | Otros Pasivos a Corto Plazo | 0 | 0 |
| Activo No Circulante | | | Total de Pasivo Circulante | \$190,256 | \$0 |
| Inversiones Financieras a Largo Plazo | 0 | 0 | Pasivo No Circulante | | |
| Derechos a Recibir Efectivo o Equivalentes a Largo Plazo | 0 | 0 | Cuentas por Pagar a Largo Plazo | 0 | 0 |
| Bienes Inmuebles, Infraestructura y Construcciones en Proceso | 0 | 0 | Documentos por Pagar a Largo Plazo | 0 | 0 |
| Bienes Muebles | 0 | 0 | Deuda Pública a Largo Plazo | 0 | 0 |
| Activos Intangibles | 0 | 0 | Pasivos Diferidos a Largo Plazo | 0 | 0 |
| Depreciación, Deterioro y Amortización Acumulada de Bienes | 0 | 0 | Fondos y Bienes de Terceros en Garantía y/o en Administración a Largo Plazo | 0 | 0 |
| Activos Diferidos | 0 | 0 | Provisiones a Largo Plazo | 0 | 0 |
| Estimación por Pérdida o Deterioro de Activos no Circulantes | 0 | 0 | | | |
| Otros Activos no Circulantes | 0 | 0 | | | |
| Total de Activos no Circulantes | \$0 | \$0 | Total de Pasivos No Circulantes | \$0 | \$0 |
| | | | Total del Pasivo | \$190,256 | \$0 |
| | | | HACIENDA PÚBLICA/PATRIMONIO | | |
| | | | Hacienda Pública/ Patrimonio Contribuido | | |
| | | | Aportaciones | \$0 | \$0 |
| | | | Donaciones de Capital | 0 | 0 |
| | | | Actualización de la Hacienda Pública/Patrimonio | 0 | 0 |
| | | | Hacienda Pública/ Patrimonio Generado | \$17,636 | \$571,098 |
| | | | Resultados del Ejercicio (Ahorro / Desahorro) | | |
| | | | Resultados de Ejercicios Anteriores | (553,402) | 571,098 |
| | | | Reservas | 0 | 0 |
| | | | Rectificaciones de Resultados de Ejercicios Anteriores | 0 | 0 |
| | | | Exceso o Insuficiencia en la Actualización de La Hacienda Pública/Patrimonio | \$0 | \$0 |
| | | | Resultado por Posición Monetaria | 0 | 0 |
| | | | Resultado por Tenencia de Activos no Monetarios | 0 | 0 |
| | | | Total Hacienda Pública/Patrimonio | \$17,636 | \$571,098 |
| | | | Total de Pasivo y Hacienda Pública/Patrimonio | \$207,892 | \$571,098 |

Bajo protesta de decir verdad certificamos que los Estados Financieros y sus Notas son razonablemente correctos y responsabilidad del emisor

Lic. Juan Carlos Gastelum Treviño
Director General



G.P. Luis A. González León
Coordinador Administrativo

82.5

INSTITUTO REGISTRAL Y CATASTRAL DEL ESTADO DE NUEVO LEÓN (IRCNL)

Informe Anual del 2014

Cuenta Pública 2014

Estado de Cambios en la Situación Financiera
Al 31 de diciembre de 2014 y 2013
(Pesos)

INSTITUTO REGISTRAL Y CATASTRAL DEL ESTADO DE NUEVO LEÓN

| ACTIVO | Origen | Aplicación | Concepto | Origen | Aplicación |
|---|-----------|------------|---|-----------|-------------|
| | \$363,206 | \$0 | PASIVO | \$190,256 | \$0 |
| Activo Circulante | \$363,206 | \$0 | Pasivo Circulante | \$190,256 | \$0 |
| Derechos a Recibir Efectivo y Equivalentes | 0 | 0 | Cuentas por Pagar a Corto Plazo | 0 | 0 |
| Derechos a Recibir Bienes o Servicios Inventariados | 0 | 0 | Documentos por Pagar a Corto Plazo | 0 | 0 |
| Almacenes | 0 | 0 | Porción a Corto Plazo de la Deuda Pública a Largo Plazo | 0 | 0 |
| Estimación por Pérdida o Deterioro de Activos Circulantes | 0 | 0 | Títulos y Valores a Corto Plazo | 0 | 0 |
| Otros Activos Circulantes | 0 | 0 | Pasivos Diferidos a Corto Plazo | 0 | 0 |
| | | | Fondos y Bienes de Terceros en Garantía y/o Administración a Corto Plazo | 0 | 0 |
| | | | Provisiones a Corto Plazo | 0 | 0 |
| | | | Otros Pasivos a Corto Plazo | 0 | 0 |
| Activo No Circulante | \$0 | \$0 | Pasivo No Circulante | \$0 | \$0 |
| Inversiones Financieras a Largo Plazo | 0 | 0 | Cuentas por Pagar a Largo Plazo | 0 | 0 |
| Derechos a Recibir Efectivo o Equivalentes a Largo Plazo | 0 | 0 | Documentos por Pagar a Largo Plazo | 0 | 0 |
| Bienes Inmuebles, Infraestructura y Construcciones en Proceso | 0 | 0 | Deuda Pública a Largo Plazo | 0 | 0 |
| Bienes Muebles | 0 | 0 | Pasivos Diferidos a Largo Plazo | 0 | 0 |
| Activos Intangibles | 0 | 0 | Fondos y Bienes de Terceros en Garantía y/o Administración a Largo Plazo | 0 | 0 |
| Depreciación, Deterioro y Amortización Acumulada de Bienes | 0 | 0 | Provisiones a Largo Plazo | 0 | 0 |
| Activos Diferidos | 0 | 0 | | | |
| Estimación por Pérdida o Deterioro de Activos no Circulantes | 0 | 0 | | | |
| Otros Activos no Circulantes | 0 | 0 | | | |
| | | | HACIENDA PÚBLICA/PATRIMONIO | \$571,098 | \$1,124,560 |
| | | | Hacienda Pública/ Patrimonio Contribuido | \$0 | \$0 |
| | | | Aportaciones | 0 | 0 |
| | | | Donaciones de Capital | 0 | 0 |
| | | | Actualización de la Hacienda Pública/Patrimonio | 0 | 0 |
| | | | Hacienda Pública/ Patrimonio Generado | \$571,098 | \$1,124,560 |
| | | | Resultados del Ejercicio (Ahorro/Desahorro) | | 1,124,560 |
| | | | Resultados de Ejercicios Anteriores | 571,098 | 0 |
| | | | Revalúos | 0 | 0 |
| | | | Reservas | 0 | 0 |
| | | | Rectificaciones de Resultados de Ejercicios Anteriores | 0 | 0 |
| | | | Exceso o Insuficiencia en la Actualización de la Hacienda Pública/Patrimonio | \$0 | \$0 |
| | | | Resultado por Posición Monetaria | 0 | 0 |
| | | | Resultado por Tenencia de Activos no Monetarios | 0 | 0 |

Bajo protesta de decir verdad declaramos que los Estados Financieros y sus Notas son razonablemente correctos y responsabilidad del emisor

Lic. Juan Carlos Gastelum Treviño
Director General

C.P Luis A. Garza de León
Coordinador Administrativo



82.6

INSTITUTO REGISTRAL Y CATASTRAL DEL ESTADO DE NUEVO LEÓN (IRCNL)

Informe Anual del 2014



Cuenta Pública 2014

Estado Analítico del Activo

Del 1 de enero al 31 de diciembre 2014

(Pesos)

INSTITUTO REGISTRAL Y CATASTRAL DEL ESTADO DE NUEVO LEON

| Concepto | Saldo Inicial 1 | Cargos del Período 2 | Abonos del Período 3 | Saldo Final 4=(1+2-3) | Variación del Período (4-1) |
|--|-----------------|----------------------|----------------------|-----------------------|-----------------------------|
| ACTIVO | 571,098 | 0 | 363,206 | 207,892 | (\$363,206) |
| Activo Circulante | 571,098 | 0 | 363,206 | 207,892 | (\$363,206) |
| Efectivo y Equivalentes | 571,098 | 0 | 363,206 | 207,892 | (\$363,206) |
| Derechos a recibir Efectivo y Equivalentes | 0 | 0 | 0 | 0 | 0 |
| Derechos a Recibir Bienes o Servicios | 0 | 0 | 0 | 0 | 0 |
| Inventarios | 0 | 0 | 0 | 0 | 0 |
| Almacenes | 0 | 0 | 0 | 0 | 0 |
| Estimación por Pérdida o Deterioro de Activos Circulantes | 0 | 0 | 0 | 0 | 0 |
| Otros Activos Circulantes | 0 | 0 | 0 | 0 | 0 |
| Activo No Circulante | 0 | 0 | 0 | 0 | 0 |
| Inversiones Financieras a largo Plazo | 0 | 0 | 0 | 0 | 0 |
| Derechos a Recibir Efectivo o Equivalentes a Largo Plazo | 0 | 0 | 0 | 0 | 0 |
| Bienes Inmuebles Infraestructura y Construcciones en Proceso | 0 | 0 | 0 | 0 | 0 |
| Bienes Muebles | 0 | 0 | 0 | 0 | 0 |
| Activos Intangibles | 0 | 0 | 0 | 0 | 0 |
| Depreciación, Deterioro y Amortización Acumulada de Bienes | 0 | 0 | 0 | 0 | 0 |
| Activos Diferidos | 0 | 0 | 0 | 0 | 0 |
| Estimación por Pérdida o Deterioro de Activos no Circulantes | 0 | 0 | 0 | 0 | 0 |
| Otros Activos no Circulantes | 0 | 0 | 0 | 0 | 0 |

Bajo protesta de decir verdad declaramos que los Estados Financieros y sus Notas son razonablemente correctos y responsabilidad del emisor

Lic. Juan Carlos Gastelum Treviño
Director General

C.P. Luis A. Garza de León
Coordinador Administrativo





Informe Anual del 2014



| Cuenta Pública 2014 Estado Analítico de la Deuda y Otros Pasivos Del 1 de enero al 31 de diciembre de 2014 (Pesos) INSTITUTO REGISTRAL Y CATASTRAL DEL ESTADO DE NUEVO LEON | | | | |
|---|------------------------|-----------------------------|---------------------------|-------------------------|
| Denominación de las Deudas | Moneda de Contratación | Institución o País Acreedor | Saldo Inicial del Periodo | Saldo Final del Periodo |
| DEUDA PÚBLICA | | | | |
| Corto Plazo | | | | |
| Deuda Interna | | | | |
| Instituciones de Crédito | | | 0 | 0 |
| Títulos y Valores: | | | 0 | 0 |
| Arrendamientos Financieros | | | 0 | 0 |
| Deuda Externa | | | | |
| Organismos Financieros Internacionales | | | 0 | 0 |
| Deuda Bilateral: | | | 0 | 0 |
| Títulos y Valores: | | | 0 | 0 |
| Arrendamientos Financieros: | | | 0 | 0 |
| Subtotal a Corto Plazo | | | 0 | 0 |
| Largo Plazo: | | | | |
| Deuda Interna | | | | |
| Instituciones de Crédito | | | 0 | 0 |
| Títulos y Valores: | | | 0 | 0 |
| Arrendamientos Financieros | | | 0 | 0 |
| Deuda Externa | | | | |
| Organismos Financieros Internacionales | | | 0 | 0 |
| Deuda Bilateral: | | | 0 | 0 |
| Títulos y Valores: | | | 0 | 0 |
| Arrendamientos Financieros: | | | 0 | 0 |
| Subtotal a Largo Plazo | | | 0 | 0 |
| Otros Pasivos: | | | | |
| | | | 0 | 0 |
| Total Deuda y Otros Pasivos | | | 0 | 0 |

Bajo protesta de decir verdad declaramos que los Estados Financieros y sus Notas son razonablemente correctos y responsabilidad del emisor


 Lic. Juan Carlos Gastelum Treviño
 Director General


 C.P. Luis A. Garza de León
 Coordinador Administrativo

Handwritten mark

Informe Anual del 2014



Cuenta Pública 2014

Estado de Variación en la Hacienda Pública
Del 1 de enero al 31 de diciembre 2014
(Pesos)

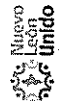
INSTITUTO REGISTRAL Y CATASTRAL DEL ESTADO DE NUEVO LEÓN

| Concepto | Hacienda Pública / Patrimonio Contribuido | Hacienda Pública/ Patrimonio Generado de Ejercicios Anteriores | Hacienda Pública/ Patrimonio Generado del Ejercicio | Ajustes por Cambios de Valor | Total |
|---|---|--|---|------------------------------|---------------|
| Rectificaciones de Resultados de Ejercicios Anteriores | | | | | |
| Patrimonio Neto Inicial Ajustado del Ejercicio | 0 | 0 | 0 | 0 | 0 |
| Aportaciones | 0 | 0 | 0 | 0 | 0 |
| Donaciones de Capital | 0 | 0 | 0 | 0 | 0 |
| Actualización de la Hacienda Pública/ Patrimonio | 0 | 0 | 0 | 0 | 0 |
| Variaciones de la Hacienda Pública/ Patrimonio Neto del Ejercicio | | | | | |
| Resultados del Ejercicio (Ahorro/Desahorro) | 0 | 0 | 0 | 0 | 0 |
| Resultados de Ejercicios Anteriores | 0 | 0 | 0 | 0 | 0 |
| Revalúos | 0 | 0 | 0 | 0 | 0 |
| Reservas | 0 | 0 | 0 | 0 | 0 |
| Hacienda Pública/ Patrimonio Neto Final del Ejercicio 2013 | 0 | 0 | 0 | 0 | 0 |
| Cambios en La Hacienda Pública/ Patrimonio Neto del Ejercicio 2014 | | | | | |
| Aportaciones | 0 | 0 | 0 | 0 | 0 |
| Donaciones de Capital | 0 | 0 | 0 | 0 | 0 |
| Actualización de la Hacienda Pública/ Patrimonio | 0 | 0 | 0 | 0 | 0 |
| Variaciones de la Hacienda Pública/ Patrimonio Neto del Ejercicio 2014 | 0 | 0 | 0 | 0 | 0 |
| Resultados del Ejercicio (Ahorro/Desahorro) | 0 | 0 | (\$553,462) | 0 | (\$553,462) |
| Resultados de Ejercicios Anteriores | 0 | 0 | 571,098 | 0 | 571,098 |
| Revalúos | 0 | 0 | 0 | 0 | 0 |
| Reservas | 0 | 0 | 0 | 0 | 0 |
| Saldos Neto en la Hacienda Pública/ Patrimonio 2014 | 0 | 0 | 17,636 | 0 | 17,636 |

Bajo protesta de decir verdad declaramos que los Estados Financieros y sus Notas son razonablemente correctos y responsabilidad del emisor

Lis. Juan Carlos Gastelum Treviño
Director General

C.P. Luis A. Garza de León
Coordinador Administrativo



Informe Anual del 2014

Cuenta Pública 2014

Estado de Flujos de Efectivo

Del 1° de enero al 31 de diciembre de 2014 y 2013
(Pesos)

INSTITUTO REGISTRAL Y CATASTRAL DEL ESTADO DE NUEVO LEON

| Concepto | 2014 | 2013 | Concepto | 2014 | 2013 |
|--|--------------------|----------------|--|------------|---------|
| Flujo de Efectivo de las Actividades de la Operación | | | Flujo de Efectivo de las Actividades de Inversión | | |
| Origen | | | Origen | | |
| Impuestos | 180,172,366 | 180,422,092 | Bienes inmuebles, Infraestructura y Construcciones en Proceso | 0 | 0 |
| Cuotas y Aportaciones de Seguridad Social | 0 | 0 | Bienes Muebles | 0 | 0 |
| Contribuciones de Mejoras | 0 | 0 | Otros Orígenes de Inversión | 0 | 0 |
| Derechos | 0 | 0 | | | |
| Productos de Tipo Corriente | 0 | 0 | Aplicación | | |
| Aprovechamientos de Tipo Corriente | 0 | 0 | Bienes inmuebles, Infraestructura y Construcción en Proceso | 0 | 0 |
| Ingresos por Ventas de Bienes y Servicios | 0 | 0 | Bienes Muebles | 0 | 0 |
| Ingresos no comprendidos en las Fracciones de la Ley de Ingresos Causados en Ejercicios Fiscales Anteriores Pendientes de Liquidación o Pago | 0 | 0 | Otras Aplicaciones de Inversión | 0 | 0 |
| Participaciones y Aportaciones | 0 | 6,247 | Flujo Neto de Efectivo por Actividades de Inversión | 0 | 0 |
| Transferencias, Asignaciones y Subsidios y Otras Ayudas | 174,706,642 | 175,838,345 | | | |
| Otros Orígenes de Operación | 5,465,713 | 4,577,500 | Flujo de Efectivo por las Actividades de Financiamiento | | |
| | | | Origen | | |
| Aplicaciones | | | Endeudamiento Neto | 190,256 | 0 |
| Servicios Personales | 180,725,817 | 179,850,994 | Interno | 0 | 0 |
| Materiales y Suministros | 64,197,082 | 62,510,974 | Externo | 190,256 | 0 |
| Servicios Generales | 10,228,449 | 18,850,857 | Otros Orígenes de Financiamiento | 0 | 0 |
| Transferencias Internas y Asignaciones al Sector Público | 102,716,910 | 98,468,763 | | | |
| Transferencias al resto del Sector Público | 3,573,376 | 0 | Aplicación | | |
| Subsidios y Subvenciones | 0 | 0 | Servicio de la Deuda | 0 | 0 |
| Ayudas Sociales | 10,000 | 20,400 | Interno | 0 | 0 |
| Pensiones y Jubilaciones | 0 | 0 | Externo | 0 | 0 |
| Transferencias a Fideicomisos, Mandatos y Contratos Análogos | 0 | 0 | Otras Aplicaciones de Financiamiento | 0 | 0 |
| Transferencias a la Seguridad Social | 0 | 0 | | | |
| Donativos | 0 | 0 | Flujos Netos de Efectivo por Actividades de Financiamiento | | |
| Transferencias al Exterior | 0 | 0 | Incremento/Disminución Neta en el Efectivo y Equivalente al Efectivo | 190,256 | 0 |
| Participaciones | 0 | 0 | Efectivo al Inicio del Ejercicio (1) | (5163,206) | 671,090 |
| Aportaciones | 0 | 0 | Efectivo y Equivalentes al Efectivo al Final del Ejercicio (1) | 671,090 | 0 |
| Convenios | 0 | 0 | | | |
| Otras Aplicaciones de Operación | 0 | 0 | | 207,892 | 671,090 |
| | | | | | |
| Flujo neto de Efectivo por Actividades de Operación | (\$663,452) | 671,098 | | | |

(1) El saldo de estas cuentas se tomará de la nota 1 de este mismo estado



Lic. Juan Carlos Gasstelum Treviño
Director General

C. P. Luis A. Garga de León
Coordinador Administrativo

Informe Anual del 2014



Cuenta Pública 2014
INSTITUTO REGISTRAL Y CATASTRAL DEL ESTADO DE NUEVO LEON
 Estado Analítico de Ingresos
 Del 1 de enero al 31 de diciembre 2014

| Rubro de Ingresos | Ingresos | | | | | Diferencia (6=5-1) |
|--|-------------------|---------------------------------|---------------------|--------------------|--------------------|-----------------------|
| | Estimado 1 | Ampliaciones y Reducciones 2 | Modificado 3=1+2 | Devergado 4 | Recaudado 5 | |
| Impuestos | 0 | 0 | 0 | 0 | 0 | 0 |
| Cuotas y Aportaciones de Seguridad Social | 0 | 0 | 0 | 0 | 0 | 0 |
| Contribuciones de Mejoras | 0 | 0 | 0 | 0 | 0 | 0 |
| Derechos | 0 | 0 | 0 | 0 | 0 | 0 |
| Productos | 0 | 0 | 0 | 0 | 0 | 0 |
| Corriente | 0 | 0 | 0 | 0 | 0 | 0 |
| Capital | 0 | 0 | 0 | 0 | 0 | 0 |
| Aprovechamientos | 0 | 0 | 0 | 0 | 0 | 0 |
| Corriente | 0 | 0 | 0 | 0 | 0 | 0 |
| Capital | 0 | 0 | 0 | 0 | 0 | 0 |
| Ingresos por Ventas de Bienes y Servicios | 0 | 0 | 0 | 0 | 0 | 0 |
| Participaciones y Aportaciones | 0 | 0 | 0 | 0 | 0 | 0 |
| Transferencias, Asignaciones, Subsidios y Otras Ayudas | 92,305,000 | 82,401,642 | 174,706,642 | 174,706,642 | 174,706,642 | 82,401,642 |
| Ingresos Derivados de Financiamientos | 0 | 0 | 0 | 0 | 0 | 0 |
| Total | 92,305,000 | 82,401,642 | 174,706,642 | 174,706,642 | 174,706,642 | 82,401,642 |

| Estado Analítico de Ingresos por Fuente de Financiamiento | Ingresos | | | | | Diferencia (6=5-1) |
|---|------------------|---------------------------------|---------------------|------------------|------------------|-----------------------|
| | Estimado 1 | Ampliaciones y Reducciones 2 | Modificado 3=1+2 | Devergado 4 | Recaudado 5 | |
| Ingresos del Gobierno | 1 | 2 | 3=1+2 | 4 | 5 | (6=5-1) |
| Impuestos | 0 | 0 | 0 | 0 | 0 | 0 |
| Contribuciones de Mejoras | 0 | 0 | 0 | 0 | 0 | 0 |
| Derechos | 0 | 0 | 0 | 0 | 0 | 0 |
| Productos | 0 | 0 | 0 | 0 | 0 | 0 |
| Corriente | 0 | 0 | 0 | 0 | 0 | 0 |
| Capital | 0 | 0 | 0 | 0 | 0 | 0 |
| Aprovechamientos | 0 | 0 | 0 | 0 | 0 | 0 |
| Corriente | 0 | 0 | 0 | 0 | 0 | 0 |
| Capital | 0 | 0 | 0 | 0 | 0 | 0 |
| Participaciones y Aportaciones | 0 | 0 | 0 | 0 | 0 | 0 |
| Transferencias, Asignaciones, Subsidios y Otras Ayudas | 0 | 0 | 0 | 0 | 0 | 0 |
| Ingresos de Organismos y Empresas | 0 | 0 | 0 | 0 | 0 | 0 |
| Cuotas y Aportaciones de Seguridad Social | 0 | 0 | 0 | 0 | 0 | 0 |
| Ingresos por Ventas de Bienes y Servicios | 4,000,000 | 1,465,713 | 5,465,713 | 5,465,713 | 5,465,713 | 1,465,713 |
| Transferencias, Asignaciones, Subsidios y Otras Ayudas | 0 | 0 | 0 | 0 | 0 | 0 |
| Ingresos Derivados de Financiamientos | 0 | 0 | 0 | 0 | 0 | 0 |
| Ingresos Derivados de Financiamientos | 0 | 0 | 0 | 0 | 0 | 0 |
| Total | 4,000,000 | 1,465,713 | 5,465,713 | 5,465,713 | 5,465,713 | 1,465,713 |

Nuevo Leon
 Unido

82.11

INSTITUTO REGISTRAL Y CATASTRAL DEL ESTADO DE NUEVO LEON (IRCNL)

Informe Anual del 2014



Cuenta Publica 2014

INSTITUTO REGISTRAL Y CATASTRAL DEL ESTADO DE NUEVO LEON

Estado Analítico del Ejercicio del Presupuesto de Egresos

Clasificación Administrativa

Del 1 de enero al 31 de diciembre 2014

| Concepto | Egresos | | | | | |
|--|-------------------|-------------------------------------|----------------------------------|--------------------|--------------------|-------------------------|
| | Aprobado 1 | Ampliaciones/ (Reducciones) 2 | Egresos Modificado 3=(1+2) | Devengado 4 | Pagado 5 | Subejercicio 6=(3-4) |
| INSTITUTO REGISTRAL Y CATASTRAL DEL ESTADO DE NUEVO LEON | 95,846,017 | 84,879,800 | 180,725,817 | 180,725,817 | 180,725,817 | 0 |
| Dependencia o Unidad Administrativa 2 | 0 | 0 | 0 | 0 | 0 | 0 |
| Dependencia o Unidad Administrativa 3 | 0 | 0 | 0 | 0 | 0 | 0 |
| Dependencia o Unidad Administrativa 4 | 0 | 0 | 0 | 0 | 0 | 0 |
| Dependencia o Unidad Administrativa 5 | 0 | 0 | 0 | 0 | 0 | 0 |
| Dependencia o Unidad Administrativa 6 | 0 | 0 | 0 | 0 | 0 | 0 |
| Dependencia o Unidad Administrativa 7 | 0 | 0 | 0 | 0 | 0 | 0 |
| Dependencia o Unidad Administrativa 8 | 0 | 0 | 0 | 0 | 0 | 0 |
| Dependencia o Unidad Administrativa 9 | 0 | 0 | 0 | 0 | 0 | 0 |
| Dependencia o Unidad Administrativa XXXX | 0 | 0 | 0 | 0 | 0 | 0 |
| Total del Gasto | 95,846,017 | 84,879,800 | 180,725,817 | 180,725,817 | 180,725,817 | 0 |

Informe Anual del 2014

Cuenta Publica 2014

INSTITUTO REGISTRAL Y CATASTRAL DEL ESTADO DE NUEVO LEON

Estado Analítico del Ejercicio del presupuesto de Egresos

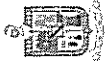
Clasificación por objeto del Gasto (capítulo y concepto)

(pesos)

Del 1 de enero al 31 de diciembre 2014

| Concepto | Egresos | | | | | |
|---|-------------------|-------------------------------------|----------------------------------|--------------------|--------------------|-------------------------|
| | Aprobado 1 | Ampliaciones/ (Reducciones) 2 | Egresos Modificado 3=(1+2) | Dovngado 4 | Pagado 5 | Subejercicio 6=(3-4) |
| Servicios Personales | 44,462,364 | 19,744,718 | 64,197,082 | 64,197,082 | 64,197,082 | 0 |
| Remuneraciones al personal de Carácter Permanente | 26,671,418 | 30,242,511 | 56,913,929 | 56,913,930 | 56,913,930 | 0 |
| Remuneraciones al personal de Carácter Transitorio | 0 | 0 | 0 | 0 | 0 | 0 |
| Remuneraciones Adicionales y Especiales | 0 | 0 | 0 | 0 | 0 | 0 |
| Seguridad Social | 17,780,946 | -10,875,975 | 6,904,971 | 6,904,971 | 6,904,971 | 0 |
| Otras prestaciones Sociales y Económicas | 0 | 378,182 | 378,182 | 378,182 | 378,182 | 0 |
| Provisiones | 0 | 0 | 0 | 0 | 0 | 0 |
| Pago de Estímulos al Servidor Público | 0 | 0 | 0 | 0 | 0 | 0 |
| Materiales y Suministros | 5,223,497 | 6,004,962 | 10,228,449 | 10,228,449 | 10,228,449 | 0 |
| Materiales de Administración, Emisión de Documentos y Artículos Oficiales | 4,178,798 | 5,462,182 | 9,640,980 | 9,640,980 | 9,640,980 | 0 |
| Alimentos y Utensilios | 261,175 | -180,367 | 80,808 | 80,808 | 80,808 | 0 |
| Materiales Primas y materiales de Producción y Comercialización | 0 | 0 | 0 | 0 | 0 | 0 |
| Materiales y Artículos de Construcción y de Reparación | 104,470 | -76,140 | 28,330 | 28,330 | 28,330 | 0 |
| Productos Químicos, Farmacéuticos y de Laboratorio | 0 | 0 | 0 | 0 | 0 | 0 |
| Combustibles, Lubrificantes y Aditivos | 522,350 | -82,872 | 439,478 | 439,478 | 439,478 | 0 |
| Vestuario, Blancos, Prendas de Producción y Artículos Deportivos | 52,235 | -44,965 | 7,270 | 7,270 | 7,270 | 0 |
| Materiales y Suministros para Seguridad | 0 | 0 | 0 | 0 | 0 | 0 |
| Herramientas, Refacciones y Accesorios Menores | 104,470 | -72,887 | 31,583 | 31,583 | 31,583 | 0 |
| Servicios Generales | 45,441,552 | 67,276,368 | 102,716,910 | 102,716,910 | 102,716,910 | 0 |
| Servicios Básicos | 2,272,078 | 4,120,737 | 6,392,815 | 6,392,815 | 6,392,815 | 0 |
| Servicios de Arrendamiento | 2,272,078 | 6,041,665 | 8,313,743 | 8,313,742 | 8,313,742 | 0 |
| Servicios Profesionales, Científicos, Técnicos y Otros Servicios | 34,081,164 | 49,407,061 | 83,488,225 | 83,488,225 | 83,488,225 | 0 |
| Servicios Financieros, Bancarios y Comerciales | 908,831 | -878,903 | 29,928 | 29,928 | 29,928 | 0 |
| Servicios de Instalación, Reparación, Mantenimiento y Conservación | 2,272,078 | 42,462 | 2,314,540 | 2,314,539 | 2,314,539 | 0 |
| Servicios de Comunicación Social y Publicidad | 0 | 0 | 0 | 0 | 0 | 0 |
| Servicio de Traslado y Viáticos | 1,363,247 | -1,146,916 | 216,331 | 216,330 | 216,330 | 0 |
| Servicios Oficiales | 0 | 0 | 0 | 0 | 0 | 0 |
| Otros Servicios Generales | 2,272,078 | -310,746 | 1,961,332 | 1,961,331 | 1,961,331 | 0 |
| Total del Gasto Hoja 1 | 95,117,413 | 82,025,028 | 177,142,441 | 177,142,441 | 177,142,441 | 0 |

Informe Anual del 2014



Cuenta Pública 2014
INSTITUTO REGISTRAL Y CATASTRAL DEL ESTADO DE NUEVO LEON
 Estado Analítico del Ejercicio del presupuesto de Egresos
 Clasificación por objeto del Gasto (capítulo y concepto)
 (pesos)

Del 1 de enero al 31 de diciembre 2014

| Concepto | Egresos | | | | | |
|---|-------------------|-------------------------------------|----------------------------------|--------------------|--------------------|-------------------------|
| | Aprobado 1 | Ampliaciones/ (Reducciones) 2 | Egresos Modificado 3=(1+2) | Devengado 4 | Pagado 5 | Subejercicio 6=(3-4) |
| Transferencias, Asignaciones, Subsidios y Otras Ayudas | 728,604 | 2,854,772 | 3,583,376 | 3,583,376 | 3,583,376 | 0 |
| Transferencias Internas y Asignaciones al Sector Público | 708,204 | 2,865,172 | 3,573,376 | 3,573,376 | 3,573,376 | 0 |
| Transferencias al Resto del Sector Público | 0 | 0 | 0 | 0 | 0 | 0 |
| Subsidios y Subvenciones | 0 | 0 | 0 | 0 | 0 | 0 |
| Ayudas Sociales | 20,400 | -10,400 | 10,000 | 10,000 | 10,000 | 0 |
| Pensiones y Jubilaciones | 0 | 0 | 0 | 0 | 0 | 0 |
| Transferencias a Fideicomisos, Mandatos y Análogos | 0 | 0 | 0 | 0 | 0 | 0 |
| Transferencias a la Seguridad Social | 0 | 0 | 0 | 0 | 0 | 0 |
| Donativos | 0 | 0 | 0 | 0 | 0 | 0 |
| Transferencias al Exterior | 0 | 0 | 0 | 0 | 0 | 0 |
| Bienes Muebles, Inmuebles o Intangibles | 0 | 0 | 0 | 0 | 0 | 0 |
| Mobiliario y Equipo de Administración | 0 | 0 | 0 | 0 | 0 | 0 |
| Mobiliario y Equipo Educativo y Recreativo | 0 | 0 | 0 | 0 | 0 | 0 |
| Equipo e Instrumental Médico y de Laboratorio | 0 | 0 | 0 | 0 | 0 | 0 |
| Vehículos y Equipo de Transporte | 0 | 0 | 0 | 0 | 0 | 0 |
| Equipo de Defensa y Seguridad | 0 | 0 | 0 | 0 | 0 | 0 |
| Maquinaria, Otros Equipos y Herramientas | 0 | 0 | 0 | 0 | 0 | 0 |
| Activos Biológicos | 0 | 0 | 0 | 0 | 0 | 0 |
| Bienes Inmuebles | 0 | 0 | 0 | 0 | 0 | 0 |
| Activos Intangibles | 0 | 0 | 0 | 0 | 0 | 0 |
| Inversión Pública | 0 | 0 | 0 | 0 | 0 | 0 |
| Obra Pública en Bienes de Dominio Público | 0 | 0 | 0 | 0 | 0 | 0 |
| Obra Pública en Bienes Propios | 0 | 0 | 0 | 0 | 0 | 0 |
| Proyectos Productivos y Acciones de Fomento | 0 | 0 | 0 | 0 | 0 | 0 |
| Total del Gasto Hoja 1+2 | 95,846,017 | 84,879,800 | 180,725,817 | 180,725,817 | 180,725,817 | 0 |



82.14

INSTITUTO REGISTRAL Y CATASTRAL DEL ESTADO DE NUEVO LEON (IRCNL)

[Firma manuscrita]

Informe Anual del 2014

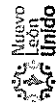


Cuenta Pública 2014

INSTITUTO REGISTRAL Y CATASTRAL DEL ESTADO DE NUEVO LEÓN
 Estado Analítico del Ejercicio del presupuesto de Egresos
 Clasificación por objeto del Gasto (capítulo y concepto)
 Del 1 de enero al 31 de diciembre 2014

(pesos)

| Concepto | Egresos | | | | | |
|---|-------------------|-------------------------------------|----------------------------------|--------------------|--------------------|-------------------------|
| | Aprobado 1 | Ampliaciones/ (Reducciones) 2 | Egresos Modificado 3=(1+2) | Devengado 4 | Pagado 5 | Subejercicio 6=(3-4) |
| Inversiones Financieras y Otras Provisiones | 0 | 0 | 0 | 0 | 0 | 0 |
| Inversiones para el Fomento de Actividades Productivas | 0 | 0 | 0 | 0 | 0 | 0 |
| Acciones y Participaciones de Capital | 0 | 0 | 0 | 0 | 0 | 0 |
| Compra de Títulos y Valores | 0 | 0 | 0 | 0 | 0 | 0 |
| Concesión de Préstamos | 0 | 0 | 0 | 0 | 0 | 0 |
| Inversiones en Fideicomiso y Mandatos | 0 | 0 | 0 | 0 | 0 | 0 |
| Otras Inversiones Financieras | 0 | 0 | 0 | 0 | 0 | 0 |
| Provisiones para Contingencias y otras Erogaciones Especiales | 0 | 0 | 0 | 0 | 0 | 0 |
| Participaciones y Aportaciones | 0 | 0 | 0 | 0 | 0 | 0 |
| Participaciones | 0 | 0 | 0 | 0 | 0 | 0 |
| Aportaciones | 0 | 0 | 0 | 0 | 0 | 0 |
| Convenios | 0 | 0 | 0 | 0 | 0 | 0 |
| Deuda Pública | 0 | 0 | 0 | 0 | 0 | 0 |
| Amortización de la Deuda Pública | 0 | 0 | 0 | 0 | 0 | 0 |
| Intereses de la Deuda Pública | 0 | 0 | 0 | 0 | 0 | 0 |
| Comisión de la Deuda Pública | 0 | 0 | 0 | 0 | 0 | 0 |
| Gastos de la deuda Pública | 0 | 0 | 0 | 0 | 0 | 0 |
| Costo por Coberturas | 0 | 0 | 0 | 0 | 0 | 0 |
| Apoyos Financieros | 0 | 0 | 0 | 0 | 0 | 0 |
| adeudos de Ejercicios Fiscales Anteriores (Adefas) | 0 | 0 | 0 | 0 | 0 | 0 |
| Total del Gasto Hoja 1+2+3 | 95,846,017 | 84,879,800 | 180,725,817 | 180,725,817 | 180,725,817 | 0 |



Nuevo León
 Unido

82.15

INSTITUTO REGISTRAL Y CATASTRAL DEL ESTADO DE NUEVO LEÓN (IRCNL)

[Handwritten signatures and initials]

Informe Anual del 2014



Cuenta Pública 2014
INSTITUTO REGISTRAL Y CATASTRAL DEL ESTADO DE NUEVO LEÓN
 Estado Analítico del Ejercicio del Presupuesto de Egresos
 Clasificación Económica (por Tipo de Gasto)
 Del 1 de enero al 31 de diciembre 2014

| Concepto | Egresos | | | | | |
|---|-------------------|-------------------------------------|----------------------------------|--------------------|--------------------|-------------------------|
| | Aprobado 1 | Ampliaciones/ (Reducciones) 2 | Egresos Modificado 3=(1+2) | Devengado 4 | Pagado 5 | Subejercicio 6=(3-4) |
| Gasto Corriente | 92,305,000 | 46,879,800 | 139,184,800 | 139,184,800 | 139,184,800 | 0 |
| Gasto de Capital | 3,541,017 | 38,000,000 | 41,541,017 | 41,541,017 | 41,541,017 | 0 |
| Amortización de la Deuda y Disminución de Pasivos | 0 | 0 | 0 | 0 | 0 | 0 |
| Total del Gasto | 95,846,017 | 84,879,800 | 180,725,817 | 180,725,817 | 180,725,817 | 0 |



[Handwritten signatures]

Informe Cuarto Trimestre Cuenta Pública 2014

| Cuenta Publica 2014 | | | | | | |
|--|-------------------|-------------------------------------|----------------------------------|--------------------|--------------------|-------------------------|
| INSTITUTO REGISTRAL Y CATASTRAL DEL ESTADO DE NUEVO LEON | | | | | | |
| Estado Analítico del Ejercicio del Presupuesto de Egresos | | | | | | |
| Clasificación Funcional (Finalidad y Función) | | | | | | |
| Del 1 de enero al 31 de diciembre 2014 | | | | | | |
| Concepto | Egresos | | | | | |
| | Aprobado 1 | Ampliaciones/ (Reducciones) 2 | Egresos Modificado 3=(1+2) | Devengado 4 | Pagado 5 | Subejercicio 6=(3-4) |
| Gobierno | | | | | | |
| legislación | 0 | 0 | 0 | 0 | 0 | 0 |
| Justicia | 0 | 0 | 0 | 0 | 0 | 0 |
| Coordinación Política de Gobierno | 0 | 0 | 0 | 0 | 0 | 0 |
| Relaciones Exteriores | 0 | 0 | 0 | 0 | 0 | 0 |
| Asuntos Financieros y Hacendarios | 0 | 0 | 0 | 0 | 0 | 0 |
| Seguridad Nacional | 0 | 0 | 0 | 0 | 0 | 0 |
| Asuntos de orden Público y Seguridad Interior | 95,846,017 | 84,879,800 | 180,725,817 | 180,725,817 | 180,725,817 | 0 |
| Otros Servicios Generales | 0 | 0 | 0 | 0 | 0 | 0 |
| Desarrollo Social | 0 | 0 | 0 | 0 | 0 | 0 |
| Proteccion Ambiental | 0 | 0 | 0 | 0 | 0 | 0 |
| Vivienda y Servicios de la Comunidad | 0 | 0 | 0 | 0 | 0 | 0 |
| Salud | 0 | 0 | 0 | 0 | 0 | 0 |
| Recreación Cultura y otras Manifestaciones Sociales | 0 | 0 | 0 | 0 | 0 | 0 |
| Educación Proteccion Social | 0 | 0 | 0 | 0 | 0 | 0 |
| Otros Asuntos Sociales | 0 | 0 | 0 | 0 | 0 | 0 |
| Desarrollo Economico | 0 | 0 | 0 | 0 | 0 | 0 |
| Asuntos Economicos, Comerciales y Laborales en General | 0 | 0 | 0 | 0 | 0 | 0 |
| Agropecuaria, Silvicultura, Pesca y Caza | 0 | 0 | 0 | 0 | 0 | 0 |
| Combustibles y Energia | 0 | 0 | 0 | 0 | 0 | 0 |
| Mnería, Manufacturas y Construccion | 0 | 0 | 0 | 0 | 0 | 0 |
| Transporte | 0 | 0 | 0 | 0 | 0 | 0 |
| Comunicaciones | 0 | 0 | 0 | 0 | 0 | 0 |
| Turismo | 0 | 0 | 0 | 0 | 0 | 0 |
| Ciencia, Tecnología e Innovación | 0 | 0 | 0 | 0 | 0 | 0 |
| Otras Industrias y otros Asuntos Económicos | 0 | 0 | 0 | 0 | 0 | 0 |
| Otras no Clasificadas en Funciones Anteriores | 0 | 0 | 0 | 0 | 0 | 0 |
| Transacciones de la Deuda Pública/Costo Financiero de la Deuda | 0 | 0 | 0 | 0 | 0 | 0 |
| Transferencias y Aportaciones entre Diferentes Niveles y Ordenes de Gobierno | 0 | 0 | 0 | 0 | 0 | 0 |
| Saniamiento del Sistema Financiero | 0 | 0 | 0 | 0 | 0 | 0 |
| Adeudos de Ejercicios Fiscales Anteriores | 0 | 0 | 0 | 0 | 0 | 0 |
| Total del Gasto | 95,846,017 | 84,879,800 | 180,725,817 | 180,725,817 | 180,725,817 | 0 |




Informe Cuarto Trimestre Cuenta Pública 2014

| Cuenta Pública 2014 | | | | | | |
|--|-------------------|--------------------------------|--------------------|--------------------|--------------------|--------------|
| Gasto por Categoría Programática | | | | | | |
| Del 1 de enero al 31 de diciembre 2014 | | | | | | |
| INSTITUTO REGISTRAL Y CATASTRAL DEL ESTADO DE NUEVO LEÓN | | | | | | |
| Concepto | Egresos | | | | | |
| | Aprobado | Ampliaciones/ (Reducciones) | Egresos Modificado | Devengado | Pagado | Subejercicio |
| | 1 | 2 | 3 = (1+2) | 4 | 5 | 6 = (3 - 4) |
| Programas | 0 | 0 | 0 | 0 | 0 | 0 |
| Subsidios: Sector Social y Privado o Entidades Federativas y Municipios | 0 | 0 | 0 | 0 | 0 | 0 |
| Sujetos o Reglas de Operación | 0 | 0 | 0 | 0 | 0 | 0 |
| Otros Subsidios | 0 | 0 | 0 | 0 | 0 | 0 |
| Desempeño de las Funciones | 0 | 0 | 0 | 0 | 0 | 0 |
| Prestación de Servicios Públicos | 26,671,418 | 30,242,511 | 56,913,929 | 56,913,930 | 56,913,930 | 0 |
| Provisión de Bienes Públicos | 0 | 0 | 0 | 0 | 0 | 0 |
| Planeación, seguimiento y evaluación políticas públicas | 0 | 0 | 0 | 0 | 0 | 0 |
| Promoción y fomento | 0 | 0 | 0 | 0 | 0 | 0 |
| Regulación y supervisión | 0 | 0 | 0 | 0 | 0 | 0 |
| Funciones de las Fuerzas Armadas (Únicamente Gobierno Federal) | 0 | 0 | 0 | 0 | 0 | 0 |
| Específicos | 0 | 0 | 0 | 0 | 0 | 0 |
| Proyectos de Inversión | 3,541,017 | 38,000,000 | 41,541,017 | 41,541,017 | 41,541,017 | 0 |
| Administrativos y de Apoyo | 0 | 0 | 0 | 0 | 0 | 0 |
| Apoyo al proceso presupuestario y para mejorar la eficiencia Institucional | 47,852,636 | 27,135,082 | 74,987,718 | 74,987,718 | 74,987,718 | 0 |
| Apoyo a la función pública y al mejoramiento de la gestión | 0 | 0 | 0 | 0 | 0 | 0 |
| Operaciones ajenas | 0 | 0 | 0 | 0 | 0 | 0 |
| Compromisos | 0 | 0 | 0 | 0 | 0 | 0 |
| Obligaciones de cumplimiento de resolución Jurisdiccional | 0 | 0 | 0 | 0 | 0 | 0 |
| Desastres Naturales | 0 | 0 | 0 | 0 | 0 | 0 |
| Obligaciones | 0 | 0 | 0 | 0 | 0 | 0 |
| Pensiones y jubilaciones | 0 | 378,182 | 378,182 | 378,182 | 378,182 | 0 |
| Aportaciones a la seguridad social | 17,780,946 | -10,875,975 | 6,904,971 | 6,904,971 | 6,904,971 | 0 |
| Aportaciones a fondos de estabilización | 0 | 0 | 0 | 0 | 0 | 0 |
| Aportaciones a fondos de inversión y reestructura de pensiones | 0 | 0 | 0 | 0 | 0 | 0 |
| Programas de Gasto Federalizado (Gobierno Federal) | 0 | 0 | 0 | 0 | 0 | 0 |
| Gasto Federalizado | 0 | 0 | 0 | 0 | 0 | 0 |
| Participaciones a entidades federativas y municipios | 0 | 0 | 0 | 0 | 0 | 0 |
| Costo financiero, deuda o apoyo de deudores y ahorradores de la banca | 0 | 0 | 0 | 0 | 0 | 0 |
| Adeudos de ejercicios fiscales anteriores | 0 | 0 | 0 | 0 | 0 | 0 |
| Total del Gasto | 95,046,017 | 84,079,800 | 180,725,817 | 180,725,817 | 180,725,817 | 0 |

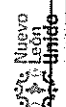


7P

Informe Cuarto Trimestre Cuenta Pública 2014



| Relación de Bienes Muebles que Componen el Patrimonio Cuenta Pública 2014 (Pesos) | | Valor en Libros |
|---|-----------------------------|-----------------|
| INSTITUTO REGISTRAL Y CATASTRAL DEL ESTADO DE NUEVO LEÓN | | NO APLICA |
| Código | Descripción del Bien Mueble | NO APLICA |
| NO APLICA | | |
| | | 82.22 |



INSTITUTO REGISTRAL Y CATASTRAL DEL ESTADO DE NUEVO LEÓN (IRCNL)

[Handwritten signature]



**Empresarios Unidos
por la Educación**

(FIDEUNE)

Fideicomiso Empresarios Unidos por la Educación.



FIDEICOMISO EMPRESARIOS UNIDOS POR LA EDUCACION

ANTECEDENTES

El FIDEICOMISO No. 9819-16-177 Denominado EMPRESARIOS UNIDOS POR LA EDUCACION se constituyó el día 21 de Septiembre del 2010, acatando la disposición contenida en el decreto del Gobierno Constitucional del Estado de Nuevo León publicado el 18 de agosto de 2010.

MISIÓN

El presente fideicomiso tiene por objeto la administración y distribución de los recursos económicos y en especie que aporten a modo de donativos LAS EMPRESAS, así como los bienes que aporte el FIDEICOMITENTE y, en su caso, el Gobierno Federal a través de sus organismos y entidades, y que previas instrucciones del COMITÉ TÉCNICO sean destinados al cumplimiento de los fines del FIDEICOMISO, entre otros, brindar apoyo al sector educativo de nivel básico y de educación especial del Estado de Nuevo León, dependiente de la Secretaría de Educación del Estado de Nuevo León y de la Unidad de Integración Educativa de Nuevo León a fin de cubrir deficiencias de mantenimiento y conservación en los planteles escolares públicos que presenten las mayores necesidades al respecto, dentro del programa "ADOPTA UNA ESCUELA".

INFORMACIÓN OPERATIVA RELEVANTE

En el municipio de Santiago a través de la colaboración con la autoridad municipal, a la Escuela Primaria Ignacio Zaragoza se le doto material de pintura para, bardas, sanitarios, así como para el interior y exterior de aulas, área de juegos y deportiva además de diversos productos tales como lockers, botes de basura pizarrón y diversos productos de papelería, beneficiando así a más de 250 alumnos y sus familias.

Valor estimado de beneficios del proyecto conjunto: \$ 140,000 pesos.

Con el apoyo de una empresa de la localidad del municipio de Guadalupe, así también la comunidad escolar del plantel Teniente Juan de la Barrera , se trabajó en coparticipación para rehabilitar el área de cafetería, bancas y mesas de recreo, rampas de acceso y pisos del patio ; así también con las gestiones correspondientes ante otra empresa, se consiguió pintar el plantel beneficiando a 530 alumnos.

Valor estimado de los beneficios del proyecto conjunto: \$150,000 pesos.



Con la solidaridad de una empresa comprometida al desarrollo de la comunidad y través de la donación de insumos se pudieron rehabilitar las bibliotecas de 4 planteles del municipio de Santiago la Primaria Mariano Escobedo, la Primaria Juan Rodríguez, la Primaria Miguel Valdez y la Primaria Melchor Ocampo, también recibieron 7 cubetas de pintura (19 litros) cada una beneficiando a 1,500 alumnos aproximadamente. Valor estimado de los beneficios del proyecto conjunto: \$700,000 pesos.

Una importante empresa vecina de la localidad de Guadalupe comprometida con el bienestar y desarrollo de la comunidad, brindo apoyo al Jardín de Niños Julia Nava de Ruiz Sánchez al donar mobiliario y productos de papelería tales como lockers, contenedores para basura, pizarrón para mural, rotafolio, cajas de almacenamiento, carpetas, pegamentos, etiquetas, cintas adhesivas etc. Beneficiando a 150 alumnos. Valor estimado de los beneficios del proyecto: \$85,000 pesos.

Gracias al apoyo incondicional y compromiso público con su comunidad una empresa apoyó, la escuela Primaria Francisco Gonzalez Bocanegra del municipio de San Pedro Garza García con la participación de sus empleados, las gestiones del programa, y el apoyo de alumnos y docentes se realizaron labores de rehabilitación y limpieza profunda del plantel así como el donativo mensual de productos e insumos de limpieza. Beneficiando a 200 alumnos aproximadamente. Valor estimado de los beneficios del proyecto conjunto: \$120,000 pesos.

A través de la donación de insumos y participación activa de los miembros de la comunidad, a el plantel Secundaria Ricardo Flores Magón del municipio de Monterrey se les donó mobiliario y productos de seguridad para talleres, laboratorio y de papelería tales como lockers, contenedores de basura, rotafolios, batas de laboratorio, lentes, cascos, etc. Beneficiando a 650 alumnos aproximadamente. Valor estimado de los beneficios del proyecto conjunto: \$120,000 pesos

La Secundaria Pedro Ortega del municipio de Santiago fue beneficiada gracias a una empresa que otorgó un donativo de insumos para papelería, lockers, rotafolios etc. así como muebles para la rehabilitación de su biblioteca, beneficiando así a 430 alumnos. Valor estimado de los beneficios del proyecto conjunto: \$150,000 pesos.

Gracias al apoyo en especie de una empresa se apoyó a Jardín de Niños Ángel Zarraga del municipio de Santa Catarina, otorgándoles un donativo de: 33 Galones de Pintura vinílica, Lockers, pizarrón para mural, botes de basura, corcho para avisos y productos de papelería como rollos de etiquetas, charolas, porta hojas, cajas de clips, tabla con clip, pegamentos, pellón para manualidades, cajas de tachuelas etc. También recibieron dos enciclopedias completas de Nacer y Crecer. Beneficiando a 170 alumnos aproximadamente. Valor estimado de los beneficios del proyecto: \$90,000 pesos.

La primaria Antonio Moreno recibió apoyo en especie gracias al donativo de una empresa comprometida con la comunidad, apoyo que se utilizó para rehabilitar la biblioteca, también recibió un donativo en especie que consta de: lockers e insumos de papelería como son paquetes de etiquetas, cajas de clips, charolas, bases porta hojas, pegamentos, carpetas, etc. Beneficiando a 120 alumnos aproximadamente. Valor estimado de los beneficios del proyecto conjunto: \$140,000 pesos.



Con la solidaridad de una empresa comprometida al desarrollo de la comunidad y través de la donación de insumos se apoyó al Jardín de Niños Profesora Rosa María Garza Gómez del municipio de Apodaca con: 30 Galones de pintura vinílica, Lockers, rotafolio, y diversos insumos de papelería tales como, rollos de etiquetas, cintas adhesivas, grapadora, porta hojas doble, pellón para manualidades, rollos de papel de máquina etc. Beneficiando a 130 alumnos aproximadamente.

Valor estimado de los beneficios del proyecto: \$90,000

Gracias al apoyo de una empresa comprometida con la comunidad se hicieron trabajos de rehabilitación en la Primaria Vicente Guerrero del Municipio de Monterrey, N.L. Se compraron e instalaron abanicos de techo en cada aula, se construyó una barra/ mesa de trabajo para el salón de computo, se construyeron 6 bancas con sus mesas para el área de recreo, también con el donativo en especie de otra empresa se entregaron 5 computadoras completas (monitor, CPU, teclado y mouse). Beneficiando a 1100 alumnos aproximadamente.

Valor estimado de los beneficios del proyecto: \$140,000

Con el apoyo de donativos en especie de 3 empresas la primaria Fidencio Cantú del municipio de Guadalupe, N.L. recibió como donativo, 15 Computadoras completas (monitor, CPU, teclado y mouse), 1 set de lockers, 3 cubetas (19 litros c/u) de pintura de aceite, 7 cubetas (19 litros c/u) de pintura vinílica y 3 Enciclopedias completas FUTURA* (con 14 discos c/u) Beneficiando a 700 alumnos aproximadamente.

Valor estimado de los beneficios del proyecto: \$140,000

La Primaria Alfonso Martínez Domínguez del Municipio de Monterrey fue beneficiada gracias al apoyo recibido en especie por 2 empresas con lo siguiente: 10 Computadoras completas (monitor, CPU, teclado y mouse), 2 set de lockers, 7 Cubetas (19 litros c/u) de pintura vinílica, 3 Enciclopedias completas FUTURA* (con 14 discos c/u) Beneficiando a 700 alumnos aproximadamente.

Valor estimado de los beneficios del proyecto: \$120,000

A través de la donación de insumos y participación de los miembros de la comunidad, se logró apoyar a el JDN Niños Héroes de Chapultepec del Municipio de Monterrey con los siguiente: 1 set de lockers, 33 Galones (4 litros c/u) de pintura vinílica, 25 Latas (1 litro c/u) de pintura vinílica, 2 Enciclopedias completas NACER Y CRECER (con 30 libros c/u) Beneficiando a 150 alumnos aproximadamente.

Valor estimado de los beneficios del proyecto: \$80,000

Gracias al apoyo de 2 empresas se apoyó a la Primaria Prof. Anastasio Treviño Martínez del Municipio de Monterrey con lo siguiente: recibieron como donativo en especie 7 Cubetas (19 litros c/u) de pintura vinílica, 20 latas (1 litro c/u) de pintura vinílica, 4 enciclopedias completas FUTURA* (14 discos c/u), 2 Juegos de Discos de curso multimedia de inglés. Beneficiando a 750 alumnos aproximadamente.

Valor estimado de los beneficios del proyecto: \$100,000

Con el apoyo de 2 empresas comprometidas se otorgaron los siguientes donativos a la Primaria José de los Reyes Martínez del Municipio de Apodaca, 10 cubetas de pintura vinílica, 5 Computadoras completas (monitor, CPU, teclado y mouse), 15 botes de basura para las aulas, 5 enciclopedias completas FUTURA* (14 discos c/u) Beneficiando a 400 alumnos aproximadamente.



Valor estimado de los beneficios del proyecto: \$95,000

Con el Apoyo de una empresa comprometida con su comunidad se apoyó a la Primaria Silvino Jaramillo del Municipio de El Carmen Nuevo León, se construyeron bancas de recreo con sus mesas, se instaló malla sombra en el área de bancas, se instalaron lámparas reflectoras con sensor en patio de juegos, se remozo, limpió y se hizo cambio de llaves en bebederos, se hizo labor de fumigación. Beneficiando a 500 alumnos aproximadamente.

Valor estimado de los beneficios del proyecto: \$150,000

En el municipio de pesquería se apoyó a estos 3 preescolares: JDN Serafín Peña, JDN Antonio Gaudí y JDN Ignacio de la Llave, todo esto gracias al apoyo de 3 empresas, recibieron cada una: 26 Galones de pintura vinílica, 5 Enciclopedias de NACER Y CRECER, artículos de papelería (varios) y 2 llaves mezcladoras para lavabos. Beneficiando a 1,200 alumnos aproximadamente.

Valor estimado de los beneficios del proyecto: \$230,000

También en el municipio de pesquería se apoyaron las Primarias, Lic. Benito Juárez y Margarita Maza de Juárez recibiendo cada una 8 cubetas (19 litros c/u) de pintura vinílica, 5 enciclopedias completas FUTURA* (14 discos c/u), 1 rotafolio, artículos de papelería (varios), contenedor de basura tipo góndola grande. Beneficiando a 1,100 alumnos aproximadamente.

Valor estimado de los beneficios del proyecto: \$250,000

El total de alumnos beneficiados en el periodo de Enero 2014 a Diciembre 2014 fue de 10,700 aproximadamente.



De conformidad al marco jurídico vigente, establecido en los artículos 63 fracción XIII, 85, fracción X y XXIII y 136 de la Constitución Política del Estado Libre y Soberano de Nuevo León, 52, 61, 65 y 144 al 148 de la Ley de Administración Financiera para el Estado de Nuevo León; 18 fracción II; 21 fracción XV de la Ley Orgánica de la Administración Pública para el Estado de Nuevo León y 2 fracciones V, X y XXIX; 7 de la Ley de Fiscalización Superior del Estado de Nuevo León 52, 53 fracción I a V, 54 y 55 de La ley General de Contabilidad Gubernamental, el Ejecutivo y sus Organismos Descentralizados y Fideicomisos, así como las personas físicas o morales, públicas o privadas que reciban recursos públicos, deberán rendir su Cuenta Pública en forma anual al H. Congreso del Estado, en los términos y plazos que esta misma legislación establece.

GOBIERNO DEL ESTADO DE NUEVO LEÓN
INDICADORES DE GESTIÓN
AL CIERRE DEL EJERCICIO 2014

| Tipo | Nombre | Período | Unidad de Medida |
|--------------|------------------------------------|------------------------------|------------------|
| Programático | Captación de ingresos origen local | Al cierre del ejercicio 2014 | Porcentaje |

| Variables de Cálculo | Algoritmo | Indicador | Interpretación del resultado |
|--|------------------------------|-----------|---|
| IPFL = Ingresos provenientes de Fuentes locales IT = Ingresos Totales | $\frac{IPFL}{IT} \times 100$ | | Muestra la razón porcentual que guardan los Ingresos provenientes de fuentes locales entre los Ingresos totales |

| Meta 201X | Comprtamiento (Indicador/Meta) | Resultados últimos X años | Gráfico |
|-----------|--------------------------------|---------------------------|---------|
| | | | |

Informe Anual del 2014



| Cuenta Pública 2014 | | | | | |
|--|---------------------|---------------------|---|---------------------|---------------------|
| Estado de Actividades | | | | | |
| Del 1 de enero al 31 de diciembre 2014 y 2013 | | | | | |
| (Pesos) | | | | | |
| FIDEICOMISO EMPRESARIOS UNIDOS POR LA EDUCACION | | | | | |
| Concepto | 2014 | 2013 | Concepto | 2014 | 2013 |
| INGRESOS Y OTROS BENEFICIOS | | | GASTOS Y OTRAS PERDIDAS | | |
| Ingresos de la Gestión | \$0 | \$0 | Gastos de Financiamiento | \$2,686,852 | \$2,706,644 |
| Impuestos | 0 | 0 | Servicios Personales | 2321319 | 1784698 |
| Cuotas y Aportaciones de Seguridad Social | 0 | 0 | Materiales y Suministros | 479401 | 683798 |
| Contribuciones de Mejoras | 0 | 0 | Servicios Generales | 186132 | 228148 |
| Derechos | 0 | 0 | | | |
| Productos de Tipo Corriente (*) | 0 | 0 | Transferencia, Asignaciones, Subsidios y Otras Ayudas | \$0 | \$0 |
| Aprovisionamientos del Tipo Corriente | 0 | 0 | Transferencias Internas y Asignaciones al Sector Público | 0 | 0 |
| Ingresos por Ventas de Bienes y Servicios | 0 | 0 | Transferencias al Resto del Sector Público | 0 | 0 |
| Ingresos no Comprendidos en las Fracciones de la Ley de | 0 | 0 | Subsidios y Subvenciones | 0 | 0 |
| Ingresos Causados en Ejercicios Fiscales Anteriores pendientes | 0 | 0 | Ayudas Sociales | 0 | 0 |
| Pendientes de Liquidación o Pago | 0 | 0 | Pensiones y Jubilaciones | 0 | 0 |
| Participaciones, Aportaciones, Transferencias, | \$15,151,575 | \$20,902,089 | Transferencias a Fideicomisos, Mandatos y Contratos Análogos | 0 | 0 |
| Asignaciones, Subsidios y Otras Ayudas | 0 | 488,339 | Transferencias a la Seguridad Social | 0 | 0 |
| Participaciones y Aportaciones | 0 | 488,339 | Donativos | 0 | 0 |
| Transferencia, Asignaciones, Subsidios y Otras Ayudas | 15,151,575 | 20,413,750 | Transferencias al Exterior | 0 | 0 |
| | | | | | |
| Otros Ingresos y Beneficios | \$157,781 | \$35,984 | Participaciones y Aportaciones | \$12,000,000 | \$18,000,000 |
| Ingresos Financieros | 19024 | 33221 | Participaciones | 12000000 | 18000000 |
| Incremento por Variación de Inventarios | 0 | 0 | Aportaciones | 0 | 0 |
| Eliminación del Exceso de Estimaciones por Pérdida o | 0 | 0 | Convenios | 0 | 0 |
| Deterioro u Obsolescencia | 0 | 0 | | | |
| Eliminación del Exceso de Provisiones | 0 | 0 | Intereses, Comisiones y Otros Gastos de la Deuda Pública | \$161,919 | \$157,230 |
| Otros Ingresos y Beneficios Varios | 138757 | 2743 | Intereses de Deuda Pública | 161919 | 157230 |
| | | | Comisiones de Deuda Pública | 0 | 0 |
| Total de Ingresos y Otros Beneficios | \$15,309,356 | \$20,938,053 | Costo por Coberturas | 0 | 0 |
| | | | Apoyos Financieros | 0 | 0 |
| | | | | | |
| | | | Otros Gastos y Pérdidas Extraordinarias | \$56,626 | \$56,928 |
| | | | Estimaciones, Depreciaciones, Deterioros, Obsolescencia y Provisiones | 56626 | 56928 |
| | | | Disminución de Inventarios | 0 | 0 |
| | | | Aumento por Insuficiencia de Estimaciones por Pérdida o Deterioro y Obsolescencia | 0 | 0 |
| | | | Aumento por Insuficiencia de Provisiones | 0 | 0 |
| | | | Otros Gastos | 0 | 0 |
| | | | | | |
| | | | Inversión Pública | \$0 | \$0 |
| | | | Inversión Pública no Capitalizable | 0 | 0 |
| | | | | | |
| | | | Total de Gastos y Otras Pérdidas | \$14,905,367 | \$20,820,802 |
| | | | | | |
| | | | Resultado del Ejercicio (Ahorro/Desahorro) | \$403,989 | \$17,251 |


Dr. Antonio Fernando Martínez Beltrán
Coordinador Ejecutivo

Informe Anual del 2014



| Cuenta Pública 2014 | | | | | |
|---|--------------------|--------------------|---|--------------------|--------------------|
| Estado de Situación Financiera | | | | | |
| Al 31 de diciembre de 2014 y 2013 | | | | | |
| (Pesos) | | | | | |
| FIDEICOMISO EMPRESARIOS UNIDOS POR LA EDUCACION | | | | | |
| Concepto | Año | | Concepto | Año | |
| | 2014 | 2013 | | 2014 | 2013 |
| ACTIVO | | | PASIVO | | |
| <i>Activo Circulante</i> | | | <i>Activo Circulante</i> | | |
| Efectivo y Equivalentes | 1,307,098 | 959,457 | Cuentas Por Pagar a Corto Plazo | 148,515 | 36,091 |
| Derechos a Recibir Efectivo y Equivalentes | | 0 | Documentos por Pagar a Corto Plazo | 0 | 0 |
| Derechos a Recibir Bienes o Servicios | 221,120 | 0 | Porción a Corto Plazo de la Deuda Pública a Largo Plazo | 0 | 0 |
| Inventarios | 0 | 0 | Títulos y Valores a Corto Plazo | 0 | 0 |
| Almacenes | 0 | 0 | Pasivos Diferidos a Corto Plazo | 0 | 0 |
| Estimación por Pérdida o Deterioro de Activos Circulantes | 0 | 0 | Fondos y Bienes de Terceros en Garantía y/o Administración a Corto Plazo | 0 | 0 |
| Otros Activos Circulantes | 3,480 | 0 | Provisiones a Corto Plazo | 0 | 0 |
| Total de Activos Circulantes | \$1,531,698 | \$959,457 | Otros Pasivos a Corto Plazo | 0 | 0 |
| <i>Activo No Circulante</i> | | | Total de Pasivo Circulante | \$148,515 | \$36,091 |
| Inversiones Financieras a Largo Plazo | 0 | 0 | <i>Pasivo No Circulante</i> | | |
| Derechos a Recibir Efectivo o Equivalentes a Largo Plazo | 0 | 0 | Cuentas por Pagar a Largo Plazo | 0 | 0 |
| Bienes Inmuebles, Infraestructura y Construcciones en Proceso | 0 | 0 | Documentos por Pagar a Largo Plazo | 0 | 0 |
| Bienes Muebles | 273,429 | 273,696 | Deuda Pública a Largo Plazo | 0 | 0 |
| Activos Intangibles | 0 | 0 | Pasivos Diferidos a Largo Plazo | 0 | 0 |
| Depreciación, Deterioro y Amortización Acumulada de Bienes | 194,139 | 137,513 | Fondos y Bienes de Terceros en Garantía y/o en Administración a Largo Plazo | 0 | 0 |
| Activos Diferidos | | | Provisiones a Largo Plazo | 0 | 0 |
| Estimación por Pérdida o Deterioro de Activos no Circulantes | | | | | |
| Otros Activos no Circulantes | 0 | 0 | | | |
| Total de Activos no Circulantes | \$79,290 | \$136,185 | Total de Pasivos No Circulantes | \$0 | \$0 |
| | | | Total del Pasivo | \$148,515 | \$36,091 |
| | | | HACIENDA PÚBLICA/PATRIMONIO | | |
| | | | <i>Hacienda Pública/ Patrimonio Contribuido</i> | | |
| | | | Aportaciones | \$0 | \$0 |
| | | | Donaciones de Capital | 0 | 0 |
| | | | Actualización de la Hacienda Pública/Patrimonio | 0 | 0 |
| | | | Hacienda Pública/ Patrimonio Generado | \$1,462,473 | \$1,089,551 |
| | | | Resultados del Ejercicio (Ahorro / Desahorro) | 403,959 | 17,251 |
| | | | Resultados de Ejercicios Anteriores | 1,058,514 | 1,042,300 |
| | | | Revalúos | 0 | 0 |
| | | | Reservas | 0 | 0 |
| | | | Rectificaciones de Resultados de Ejercicios Anteriores | 0 | 0 |
| | | | Exceso o Insuficiencia en la Actualización de La Hacienda Pública/Patrimonio | \$0 | \$0 |
| | | | Resultado por Posición Monetaria | 0 | 0 |
| | | | Resultado por Tenencia de Activos no Monetarios | 0 | 0 |
| | | | Total Hacienda Pública/Patrimonio | \$1,462,473 | \$1,089,551 |
| Total del Activo | \$1,610,988 | \$1,095,642 | Total de Pasivo y Hacienda Pública/ Patrimonio | \$1,610,988 | \$1,095,642 |

Dr. Antonio Fernández Martínez Beltrán
Coordinador Ejecutivo

Informe Anual del 2014




| Cuenta Pública 2014 | | | | | |
|---|--------------------|--------------------|---|--------------------|--------------------|
| Estado de Cambios en la Situación Financiera | | | | | |
| Al 31 de diciembre de 2014 y 2013 | | | | | |
| (Pesos) | | | | | |
| FIDEICOMISO EMPRESARIOS UNIDOS POR LA EDUCACION | | | | | |
| Concepto | Origen | Aplicación | Concepto | Origen | Aplicación |
| ACTIVO | \$1,370,668 | \$1,999,266 | PASIVO | \$36,091 | \$146,515 |
| Activo Circulante | \$959,457 | \$1,531,698 | Pasivo Circulante | \$36,091 | \$146,515 |
| Efectivo y Equivalentes | 959,457 | 1,307,098 | Cuentas por Pagar a Corto Plazo | 36,091 | 146,515 |
| Derechos a Recibir Efectivo y Equivalentes | 0 | 0 | Documentos por Pagar a Corto Plazo | 0 | 0 |
| Derechos a Recibir Bienes o Servicios | 0 | 221,120 | Porción a Corto Plazo de la Deuda Pública a Largo Plazo | 0 | 0 |
| Inventarios | 0 | 0 | Títulos y Valores a Corto Plazo | 0 | 0 |
| Almacenes | 0 | 0 | Pasivos Diferidos a Corto Plazo | 0 | 0 |
| Estimación por Pérdida o Deterioro de Activos Circulantes | 0 | 0 | Fondos y Bienes de Terceros en Garantía y/o Administración a Corto Plazo | 0 | 0 |
| Otros Activos Circulantes | 0 | 3,480 | Provisiones a Corto Plazo | 0 | 0 |
| | | | Otros Pasivos a Corto Plazo | 0 | 0 |
| Activo No Circulante | \$411,211 | \$467,568 | Pasivo No Circulante | \$0 | \$0 |
| Inversiones Financieras a Largo Plazo | 0 | 0 | Cuentas por Pagar a Largo Plazo | 0 | 0 |
| Derechos a Recibir Efectivo o Equivalentes a Largo Plazo | 0 | 0 | Documentos por Pagar a Largo Plazo | 0 | 0 |
| Bienes Inmuebles, Infraestructura y Construcciones en Proceso | 0 | 0 | Deuda Pública a Largo Plazo | 0 | 0 |
| Bienes Muebles | 273,698 | 273,429 | Pasivos Diferidos a Largo Plazo | 0 | 0 |
| Activos Intangibles | 0 | 0 | Fondos y Bienes de Terceros en Garantía y/o en Administración a Largo Plazo | 0 | 0 |
| Depreciación, Deterioro y Amortización Acumulada de Bienes | 137,513 | 194,139 | Provisiones a Largo Plazo | 0 | 0 |
| | | | | | |
| Activos Diferidos | 0 | 0 | | | |
| Estimación por Pérdida o Deterioro de Activos no Circulantes | | | | | |
| Otros Activos no Circulantes | 0 | 0 | | | |
| | | | HACIENDA PÚBLICA/PATRIMONIO | \$0 | \$0 |
| | | | Hacienda Pública/ Patrimonio Contribuido | \$0 | \$0 |
| | | | Aportaciones | 0 | 0 |
| | | | Donaciones de Capital | 0 | 0 |
| | | | Actualización de la Hacienda Pública/Patrimonio | 0 | 0 |
| | | | Hacienda Pública/ Patrimonio Generado | \$1,059,551 | \$1,462,473 |
| | | | Resultados del Ejercicio (Ahorro/Desahorro) | 17,251 | 403,959 |
| | | | Resultados de Ejercicios Anteriores | 1,042,300 | 1,058,514 |
| | | | Revalúos | 0 | 0 |
| | | | Reservas | 0 | 0 |
| | | | Rectificaciones de Resultados de Ejercicios Anteriores | 0 | 0 |
| | | | Exceso o Insuficiencia en la Actualización de la Hacienda Pública/Patrimonio | \$0 | \$0 |
| | | | Resultado por Posición Monetaria | 0 | 0 |
| | | | Resultado por Tenencia de Activos no Monetarios | 0 | 0 |

Dr. Antonio Fernando Martínez Beltrán
Coordinador Ejecutivo

Informe Anual del 2014




| Cuenta Pública 2014 | | | | | |
|--|--------------------|-------------------------|-------------------------|--------------------------|--------------------------------|
| Estado Analítico del Activo | | | | | |
| Del 1 de enero al 31 de diciembre 2014 | | | | | |
| (Pesos) | | | | | |
| FIDECOMSOB FIDESAROS UNIDOS POR LA EDUCACION | | | | | |
| Concepto | Saldo Inicial 1 | Cargos del Periodo 2 | Abonos del Periodo 3 | Saldo Final 4=(1+2-3) | Variación del Periodo (4-1) |
| ACTIVO | 1,065,642 | 15,937,555 | 15,422,210 | 1,610,987 | 545,345 |
| Activo Circulante | 959,467 | 15,673,708 | 15,332,688 | 1,300,473 | 341,006 |
| Efectivo y Equivalentes | 0 | 0 | 0 | 0 | 0 |
| Derechos a recibir Efectivo y Equivalentes | 0 | 0 | 0 | 0 | 0 |
| Derechos a recibir Bienes o Servicios | 0 | 0 | 0 | 0 | 0 |
| Inventarios | 0 | 0 | 0 | 0 | 0 |
| Ahorros | 0 | 0 | 0 | 0 | 0 |
| Estimación por Pérdido o Déficit de Activos Circulantes | 0 | 0 | 0 | 0 | 0 |
| Otros Activos Circulantes | 171,334 | 25,248 | 25,022 | 42,610 | 231,226 |
| Activo No Circulante | 106,175 | 7,559 | 64,486 | 194,139 | -354,555 |
| Inversiones Financieras a largo Plazo | 0 | 0 | 0 | 0 | 0 |
| Derechos a recibir Efectivo o Equivalentes a Largo Plazo | 0 | 0 | 0 | 0 | 0 |
| Bienes Inmuebles Infraestructura y Construcciones en Proceso | 0 | 0 | 0 | 0 | 0 |
| Bienes Muebles | 273,638 | 7,559 | 7,889 | 0 | -273,638 |
| Activos Intangibles | 137,513 | 0 | -56,626 | 194,139 | 56,626 |
| Depreciación, Déficit y Amortización Acumulada de Bienes | 137,513 | 0 | -56,626 | 0 | -137,513 |
| Activos Diferidos | 0 | 0 | 0 | 0 | 0 |
| Estimación por Pérdido o Déficit de Activos no Circulantes | 0 | 0 | 0 | 0 | 0 |
| Otros Activos no Circulantes | 0 | 0 | 0 | 0 | 0 |


 Dr. Antonio Fernando Martínez Beltrán
 Coordinador Ejecutivo

Informe Anual del 2014




| Cuenta Pública 2014 Estado Analítico de la Deuda y Otros Pasivos Del 1 de enero al 31 de diciembre de 2014 (Pesos) FIDEICOMISO EMPRESARIOS UNIDOS POR LA EDUCACION NO APLICA | | | | |
|--|------------------------|-----------------------------|---------------------------|-------------------------|
| Denominación de las Deudas | Moneda de Contratación | Institución o País Acreedor | Saldo Inicial del Periodo | Saldo Final del Periodo |
| DEUDA PUBLICA | | | | |
| Corto Plazo | | | | |
| Deuda Interna | | | | |
| Instituciones de Crédito | | | 0 | 0 |
| Títulos y Valores: | | | 0 | 0 |
| Arrendamientos Financieros | | | 0 | 0 |
| Deuda Externa | | | | |
| Organismos Financieros Internacionales | | | 0 | 0 |
| Deuda Bilateral: | | | 0 | 0 |
| Títulos y Valores: | | | 0 | 0 |
| Arrendamientos Financieros: | | | 0 | 0 |
| Subtotal a Corto Plazo | | | 0 | 0 |
| Largo Plazo: | | | | |
| Deuda Interna | | | | |
| Instituciones de Crédito | | | 0 | 0 |
| Títulos y Valores: | | | 0 | 0 |
| Arrendamientos Financieros | | | 0 | 0 |
| Deuda Externa | | | | |
| Organismos Financieros Internacionales | | | 0 | 0 |
| Deuda Bilateral: | | | 0 | 0 |
| Títulos y Valores: | | | 0 | 0 |
| Arrendamientos Financieros: | | | 0 | 0 |
| Subtotal a Largo Plazo | | | 0 | 0 |
| Otros Pasivos: | | | 0 | 0 |
| Total Deuda y Otros Pasivos | | | 0 | 0 |


 Dr. Antonio Fernando Martínez Beltrán
 Coordinador Ejecutivo

Informe Anual del 2014




| Cuenta Pública 2014 | | | | | |
|--|---|---|--|------------------------------|------------------|
| Estado de Variación en la Hacienda Pública | | | | | |
| Del 1 de enero al 31 de diciembre 2014 | | | | | |
| (Pesos) | | | | | |
| FIDEICOMISO EMPRESARIOS UNIDOS POR LA EDUCACION | | | | | |
| Concepto | Hacienda Pública / Patrimonio Contribuido | Hacienda Pública/Patrimonio Generado de Ejercicios Anteriores | Hacienda Pública/Patrimonio Generado del Ejercicio | Ajustes por Cambios de Valor | Total |
| Rectificaciones de Resultados de Ejercicios Anteriores | 0 | 0 | 0 | 0 | 0 |
| Patrimonio Neto Inicial Ajustado del Ejercicio | 0 | 0 | 0 | 0 | 0 |
| Aportaciones | 0 | 0 | 0 | 0 | 0 |
| Donaciones de Capital | 0 | 0 | 0 | 0 | 0 |
| Actualización de la Hacienda Pública/Patrimonio | 0 | 0 | 0 | 0 | 0 |
| Variaciones de la Hacienda Pública/Patrimonio Neto del Ejercicio | 0 | 0 | 0 | 0 | 0 |
| Resultados del Ejercicio (Ahorro/Desahorro) | 0 | 1,042,300 | 17,252 | 0 | 1,059,552 |
| Resultados de Ejercicios Anteriores | 0 | 0 | 0 | 0 | 0 |
| Revalúos | 0 | 0 | 0 | 0 | 0 |
| Reservas | 0 | 0 | 0 | 0 | 0 |
| Hacienda Pública/Patrimonio Neto Final del Ejercicio 2013 | 0 | 1,042,300 | 17,252 | 0 | 1,059,552 |
| Cambios en La Hacienda Pública/Patrimonio Neto del Ejercicio 2014 | | | | | |
| Aportaciones | 0 | 0 | 0 | 0 | 0 |
| Donaciones de Capital | 0 | 0 | 0 | 0 | 0 |
| Actualización de la Hacienda Pública/Patrimonio | 0 | 0 | 0 | 0 | 0 |
| Variaciones de la Hacienda Pública/Patrimonio Neto del Ejercicio 2014 | 0 | 0 | 0 | 0 | 0 |
| Resultados del Ejercicio (Ahorro/Desahorro) | 0 | 1,058,514 | 403,959 | 0 | 1,462,473 |
| Resultados de Ejercicios Anteriores | 0 | 0 | 0 | 0 | 0 |
| Revalúos | 0 | 0 | 0 | 0 | 0 |
| Reservas | 0 | 0 | 0 | 0 | 0 |
| Saldos Neto en la Hacienda Pública/Patrimonio 2014 | 0 | 1,068,514 | 403,959 | 0 | 1,462,473 |


Dr. Antonio Fernando Martínez Beltrán
 Coordinador Ejecutivo

Informe Anual del 2014



| FIDEICOMISO EMPRESARIOS UNIDOS POR LA EDUCACION | | | | | |
|--|-------------------|-------------------|---|------------------|------------------|
| Estado de Flujos de Efectivo | | | | | |
| Del 1° de enero al 31 de diciembre de 2014 y 2013 | | | | | |
| (Pesos) | | | | | |
| Nombre del Enta Público | | | | | |
| Concepto | 2014 | 2013 | Concepto | 2014 | 2013 |
| Flujo de Efectivo de las Actividades de la Operación | | | Flujo de Efectivo de las Actividades de Inversión | | |
| Origen | 14,231,686 | 20,938,053 | Origen | 0 | 0 |
| Impuestos | 0 | 0 | Bienes inmuebles, Infraestructura y Construcciones en Proceso | 0 | 0 |
| Cuentas y Aportaciones de Seguridad Social | 0 | 0 | Bienes Muebles | 0 | 0 |
| Contribuciones de Mejoras | 0 | 0 | Otros Orígenes de Inversión | 0 | 0 |
| Derechos | 0 | 0 | Aplicación | 0 | 0 |
| Productos de Tipo Corriente | 14,923 | 33,221 | Bienes Inmuebles, Infraestructura y Construcción en Proceso | 0 | 0 |
| Aprovechamientos de Tipo Corriente | 0 | 0 | Bienes Muebles | 0 | 0 |
| Ingresos por Ventas de Bienes y Servicios | 0 | 0 | Otras Aplicaciones de Inversión | 0 | 0 |
| Ingresos no comprendidos en las Fracciones de la Ley de Ingresos Causados en Ejercicios Fiscales Anteriores Pendientes de Liquidación o Pago | 0 | 0 | Flujo Neto de Efectivo por Actividades de Inversión | 0 | 0 |
| Participaciones y Aportaciones | 0 | 491,082 | Flujo de Efectivo por las Actividades de Financiamiento | | |
| Transferencias, Asignaciones y Subsidios y Otras Ayudas | 14,142,562 | 20,413,750 | Origen | 0 | 0 |
| Otros Orígenes de Operación | 75,000 | 0 | Endeudamiento Neto | 0 | 0 |
| Aplicaciones | 13,317,805 | 20,870,412 | Interno | 0 | 0 |
| Servicios Personales | 907,934 | 1,784,698 | Externo | 0 | 0 |
| Materiales y Suministros | 236,902 | 693,799 | Otros Orígenes de Financiamiento | 0 | 0 |
| Servicios Generales | 172,970 | 228,148 | Aplicación | 566,138 | 167,230 |
| Transferencias Internas y Asignaciones al Sector Público | 0 | 0 | Servicio de la Deuda | 0 | 0 |
| Transferencias al resto del Sector Público | 0 | 0 | Interno | 0 | 0 |
| Subsidios y Subvenciones | 0 | 0 | Externo | 0 | 0 |
| Ayudas Sociales | 0 | 0 | Otras Aplicaciones de Financiamiento | 566,138 | 167,230 |
| Pensiones y Jubilaciones | 0 | 0 | | 0 | 0 |
| Transferencias a Fideicomisos, Mandatos y Contratos Análogos | 0 | 0 | Flujos Netos de Efectivo por Actividades de Financiamiento | -566,138 | -167,230 |
| Transferencias a la Seguridad Social | 0 | 0 | Incremento/Disminución Neta en el Efectivo y Equivalente al Efectivo | 347,641 | -89,589 |
| Donativos | 0 | 0 | Efectivo y Equivalentes al Efectivo al Inicio del Ejercicio (1) | 959,467 | 1,049,046 |
| Transferencias al Exterior | 0 | 0 | Efectivo y Equivalentes al Efectivo al Final del Ejercicio (1) | 1,307,098 | 959,457 |
| Participaciones | 12,000,000 | 10,000,000 | | | |
| Aportaciones | 0 | 0 | | | |
| Convenios | 0 | 163,765 | | | |
| Otras Aplicaciones de Operación | 0 | 0 | | | |
| Flujo neto de Efectivo por Actividades de Operación | 913,779 | 67,641 | | | |


Dr. Antonio Fernando Martínez Beltrán
Coordinador Ejecutivo

Informe Anual del 2014



| Cuenta Pública 2014 FIDEICOMISO EMPRESARIOS UNIDOS POR LA EDUCACION Estado Analítico de Ingresos Del 1 de enero al 31 de diciembre 2014 | | | | | | |
|--|-------------------|----------------------------|-------------------|-------------------|-------------------|-----------------|
| Ingresos | | | | | | |
| Rubro de Ingresos | Estimado | Ampliaciones y Reducciones | Modificado | Devengado | Recaudado | Diferencia |
| | 1 | 2 | 3=1+2 | 4 | 5 | (6=5-1) |
| Impuestos | 0 | 0 | 0 | 0 | 0 | 0 |
| Cuotas y Aportaciones de Seguridad Social | 0 | 0 | 0 | 0 | 0 | 0 |
| Contribuciones de Mejoras | 0 | 0 | 0 | 0 | 0 | 0 |
| Derechos | 0 | 0 | 0 | 0 | 0 | 0 |
| Productos | 0 | 0 | 0 | 0 | 0 | 0 |
| Corriente | 0 | 0 | 0 | 0 | 0 | 0 |
| Capital | 0 | 0 | 0 | 0 | 0 | 0 |
| Aprovechamientos | 0 | 0 | 0 | 0 | 0 | 0 |
| Corriente | 0 | 0 | 0 | 0 | 0 | 0 |
| Capital | 0 | 0 | 0 | 0 | 0 | 0 |
| Ingresos por Ventas de Bienes y Servicios | 0 | 0 | 0 | 0 | 0 | 0 |
| Participaciones y Aportaciones | 0 | 0 | 0 | 0 | 0 | 0 |
| Transferencias, Asignaciones, Subsidios y Otras Ayudas | 15,151,575 | 0 | 15,151,575 | 14,930,455 | 14,930,455 | -221,120 |
| Ingresos Derivados de Financiamientos | 0 | 0 | 0 | 0 | 0 | 0 |
| Total | 15,151,575 | 0 | 15,151,575 | 14,930,455 | 14,930,455 | -221,120 |

| Ingresos | | | | | | |
|---|----------|----------------------------|------------|-----------|-----------|------------|
| Estado Analítico de Ingresos por Fuente de Financiamiento | Estimado | Ampliaciones y Reducciones | Modificado | Devengado | Recaudado | Diferencia |
| | 1 | 2 | 3=1+2 | 4 | 5 | (6=5-1) |
| Ingresos del Gobierno | 0 | 0 | 0 | 0 | 0 | 0 |
| Impuestos | 0 | 0 | 0 | 0 | 0 | 0 |
| Contribuciones de Mejoras | 0 | 0 | 0 | 0 | 0 | 0 |
| Derechos | 0 | 0 | 0 | 0 | 0 | 0 |
| Productos | 0 | 0 | 0 | 0 | 0 | 0 |
| Corriente | 0 | 0 | 0 | 0 | 0 | 0 |
| Capital | 0 | 0 | 0 | 0 | 0 | 0 |
| Aprovechamientos | 0 | 0 | 0 | 0 | 0 | 0 |
| Corriente | 0 | 0 | 0 | 0 | 0 | 0 |
| Capital | 0 | 0 | 0 | 0 | 0 | 0 |
| Participaciones y Aportaciones | 0 | 0 | 0 | 0 | 0 | 0 |
| Transferencias, Asignaciones, Subsidios y Otras Ayudas | 0 | 0 | 0 | 0 | 0 | 0 |
| Ingresos de Organismos y Empresas | 0 | 0 | 0 | 0 | 0 | 0 |
| Cuotas y Aportaciones de Seguridad Social | 0 | 0 | 0 | 0 | 0 | 0 |
| Ingresos por Ventas de Bienes y Servicios | 0 | 0 | 0 | 0 | 0 | 0 |
| Transferencias, Asignaciones, Subsidios y Otras Ayudas | 0 | 0 | 0 | 0 | 0 | 0 |
| Ingresos Derivados de Financiamientos | 0 | 0 | 0 | 0 | 0 | 0 |
| Ingresos Derivados de Financiamientos | 0 | 0 | 0 | 0 | 0 | 0 |
| Total | 0 | 0 | 0 | 0 | 0 | 0 |

Informe Anual del 2014



| Cuenta Pública 2014 | | | | | | |
|---|----------------------|----------------------------------|-------------------------------|----------------------|----------------------|-------------------------|
| FIDEICOMISO EMPRESARIOS UNIDOS POR LA EDUCACION | | | | | | |
| Estado Analítico del Ejercicio del presupuesto de Egresos | | | | | | |
| Clasificación por objeto del Gasto (capítulo y Concepto) | | | | | | |
| (pesos) | | | | | | |
| Del 1 de enero al 31 de diciembre 2014 | | | | | | |
| Concepto | Egresos | | | | | |
| | Aprobado 1 | Ampliaciones/ (Reducciones) 2 | Egresos Modificado 3=(1+2) | Devengado 4 | Pagado 5 | Subejercicio 6=(3-4) |
| Servicios Personales | - | - | - | - | - | - |
| Remuneraciones al personal de Carácter Permanente | - | - | - | - | - | - |
| Remuneraciones al personal de Carácter Transitorio | - | - | - | - | - | - |
| Remuneraciones Adicionales y Especiales | - | - | - | - | - | - |
| Seguridad Social | - | - | - | - | - | - |
| Otras prestaciones Sociales y Económicas | - | - | - | - | - | - |
| Previsiones | - | - | - | - | - | - |
| Pago de Estímulos al Servidor Público | - | - | - | - | - | - |
| Materiales y Suministros | - | - | - | - | - | - |
| Materiales de Administración, Emisión de Documentos y Artículos Oficiales | - | - | - | - | - | - |
| Alimentos y Utensilios | - | - | - | - | - | - |
| Materias Primas y materiales de Producción y Comercialización | - | - | - | - | - | - |
| Materiales y Artículos de Construcción y de Reparación | - | - | - | - | - | - |
| Productos Químicos, Farmacéuticos y de Laboratorio | - | - | - | - | - | - |
| Combustibles, Lubrificantes y Aditivos | - | - | - | - | - | - |
| Vestuario, Blancos, Prendas de Producción y Artículos Deportivos | - | - | - | - | - | - |
| Materiales y Suministros para Seguridad | 479,401.00 | - | 479,401.00 | 479,401.00 | 479,401.00 | - |
| Herramientas, Refacciones y Accesorios Menores | - | - | - | - | - | - |
| Servicios Generales | 186,132.00 | - | 186,132.00 | 186,132.00 | 186,132.00 | - |
| Servicios Básicos | 243,603.00 | - | 243,603.00 | 243,603.00 | 243,603.00 | - |
| Servicios de Arrendamiento | - | - | - | - | - | - |
| Servicios Profesionales, Científicos, Técnicos y Otros Servicios | 2,021,319.00 | - | 2,021,319.00 | 2,021,319.00 | 2,021,319.00 | - |
| Servicios Financieros Bancarios y Comerciales | - | - | - | - | - | - |
| Servicios de Instalación, Reparación, Mantenimiento y Conservación | - | - | - | - | - | - |
| Servicios de Comunicación Social y Publicidad | - | - | - | - | - | - |
| Servicio de Traslado y Viáticos | - | - | - | - | - | - |
| Servicios Oficiales | - | - | - | - | - | - |
| Otros Servicios Generales | 12,000,000.00 | - | 12,000,000.00 | 12,000,000.00 | 12,000,000.00 | - |
| Total del Gasto Hoja 1 | 14,930,455.00 | - | 14,930,455.00 | 14,930,455.00 | 14,930,455.00 | - |

Informe Anual del 2014



| Cuenta Pública 2014 | | | | | | |
|---|----------------------|----------------------------------|-------------------------------|----------------------|----------------------|-------------------------|
| FIDEICOMISO EMPRESARIOS UNIDOS POR LA EDUCACION | | | | | | |
| Estado Analítico del Ejercicio del presupuesto de Egresos | | | | | | |
| Clasificación por objeto del Gasto (capítulo y Concepto) | | | | | | |
| (pesos) | | | | | | |
| Del 1 de enero al 31 de diciembre 2014 | | | | | | |
| Concepto | Egresos | | | | | |
| | Aprobado 1 | Ampliaciones/ (Reducciones) 2 | Egresos Modificado 3=(1+2) | Devengado 4 | Pagado 5 | Subejercicio 6=(3-4) |
| Transferencias, Asignaciones, Subsidios y Otras Ayudas | - | - | - | - | - | - |
| Transferencias Internas y Asignaciones al Sector Público | - | - | - | - | - | - |
| Transferencias al Resto del Sector Público | - | - | - | - | - | - |
| Subsidios y Subvenciones | - | - | - | - | - | - |
| Ayudas Sociales | - | - | - | - | - | - |
| Pensiones y Jubilaciones | - | - | - | - | - | - |
| Transferencias a Fideicomisos, Mandatos y Análogos | - | - | - | - | - | - |
| Transferencias a la Seguridad Social | - | - | - | - | - | - |
| Donativos | - | - | - | - | - | - |
| Transferencias al Exterior | - | - | - | - | - | - |
| Bienes Muebles, Inmuebles e Intangibles | - | - | - | - | - | - |
| Mobiliario y Equipo de Administración | - | - | - | - | - | - |
| Mobiliario y Equipo Educativo y Recreativo | - | - | - | - | - | - |
| Equipo e Instrumental Médico y de Laboratorio | - | - | - | - | - | - |
| Vehículos y Equipo de Transporte | - | - | - | - | - | - |
| Equipo de Defensa y Seguridad | - | - | - | - | - | - |
| Maquinaria, Otros Equipos y Herramientas | - | - | - | - | - | - |
| Activos Biológicos | - | - | - | - | - | - |
| Bienes Inmuebles | - | - | - | - | - | - |
| Activos Intangibles | - | - | - | - | - | - |
| Inversión Pública | - | - | - | - | - | - |
| Obra Pública en Bienes de Dominio Público | - | - | - | - | - | - |
| Obra Pública en Bienes Propios | - | - | - | - | - | - |
| Proyectos Productivos y Acciones de Fomento | - | - | - | - | - | - |
| Total del Gasto Hoja 1+2 | 14,930,455.00 | - | 14,930,455.00 | 14,930,455.00 | 14,930,455.00 | - |

Informe Anual del 2014



| Cuenta Pública 2014 | | | | | | |
|---|---------------|----------------------------------|-------------------------------|---------------|---------------|-------------------------|
| FIDEICOMISO EMPRESARIOS UNIDOS POR LA EDUCACION | | | | | | |
| Estado Analítico del Ejercicio del presupuesto de Egresos | | | | | | |
| Clasificación por objeto del Gasto (capítulo y concepto) | | | | | | |
| Del 1 de enero al 31 de diciembre 2014 | | | | | | |
| (pesos) | | | | | | |
| Concepto | Egresos | | | | | |
| | Aprobado 1 | Ampliaciones/ (Reducciones) 2 | Egresos Modificado 3=(1+2) | Devengado 4 | Pagado 5 | Subejercicio 6=(3-4) |
| Inversiones Financieras y Otras Provisiones | - | - | - | - | - | - |
| Inversiones para el Fomento de Actividades Productivas | - | - | - | - | - | - |
| Acciones y Participaciones de Capital | - | - | - | - | - | - |
| Compra de Títulos y Valores | - | - | - | - | - | - |
| Concesión de Préstamos | - | - | - | - | - | - |
| Inversiones en Fideicomiso y Mandatos | - | - | - | - | - | - |
| Otras Inversiones Financieras | - | - | - | - | - | - |
| Provisiones para Contingencias y otras erogaciones Especiales | - | - | - | - | - | - |
| Participaciones y Aportaciones | - | - | - | - | - | - |
| Participaciones | - | - | - | - | - | - |
| Aportaciones | - | - | - | - | - | - |
| Convenios | - | - | - | - | - | - |
| Deuda Pública | - | - | - | - | - | - |
| Amortización de la Deuda Pública | - | - | - | - | - | - |
| Intereses de la Deuda Pública | - | - | - | - | - | - |
| Comisión de la Deuda Pública | - | - | - | - | - | - |
| Gastos de la deuda Pública | - | - | - | - | - | - |
| Costo por Coberturas | - | - | - | - | - | - |
| Apoyos Financieros | - | - | - | - | - | - |
| Adjudos de Ejercicios Fiscales Anteriores (Adfas) | 221,120.00 | - | 221,120.00 | 221,120.00 | - | - |
| Total del Gasto Hoja 1+2+3 | 15,151,575.00 | - | 15,151,575.00 | 15,151,575.00 | 14,990,456.00 | - |

Informe Anual del 2014



| Cuenta Pública 2014 | | | | | | |
|--|----------------------|----------------------------------|-------------------------------|----------------------|----------------------|-------------------------|
| Sector Paraestatal FIDEICOMISO EMPRESARIOS UNIDOS POR LA EDUCACION | | | | | | |
| Estado Analítico del Ejercicio del Presupuesto de Egresos | | | | | | |
| Clasificación Económica (por Tipo de Gasto) | | | | | | |
| Del 1 de enero al 31 de diciembre 2014 | | | | | | |
| Concepto | Egresos | | | | | |
| | Aprobado 1 | Ampliaciones/ (Reducciones) 2 | Egresos Modificado 3=(1+2) | Devengado 4 | Pagado 5 | Subejercicio 6=(3-4) |
| Gasto Corriente | 15,151,575.00 | - | 15,151,575.00 | 14,686,852.00 | 14,686,852.00 | 464,723.00 |
| Gasto de Capital | - | - | - | - | - | - |
| Amortización de la Deuda y Disminución de Pasivos | - | - | - | - | - | - |
| Total del Gasto | 15,151,575.00 | - | 15,151,575.00 | 14,686,852.00 | 14,686,852.00 | 464,723.00 |

Informe Anual del 2014



| |
|--|
| Cuenta Publica 2014 |
| Sector Paraestatal FIDEICOMISO EMPRESARIOS UNIDOS POR LA EDUCACION |
| Estado Analítico del Ejercicio del Presupuesto de Egresos |
| Clasificación Funcional (Finalidad y Función) |
| Del 1 de enero al 31 de diciembre 2014 |

| Concepto | Egresos | | | | | |
|--|---------------|----------------------------------|-------------------------------|---------------|---------------|-------------------------|
| | Aprobado 1 | Ampliaciones/ (Reducciones) 2 | Egresos Modificado 3=(1+2) | Devengado 4 | Pagado 5 | Subejercicio 6=(3-4) |
| Gobierno | | | | | | |
| Legislación | | | | | | |
| Justicia | | | | | | |
| Coordinación Política de Gobierno | | | | | | |
| Relaciones Exteriores | | | | | | |
| Asuntos Financieros y Hacendarios | | | | | | |
| Seguridad Nacional | | | | | | |
| Asuntos de orden Público y Seguridad Interior | | | | | | |
| Otros Servicios Generales | 15,151,575.00 | | 15,151,575.00 | 14,666,852.00 | 14,666,852.00 | 464,723.00 |
| Desarrollo Social | | | | | | |
| Protección Ambiental | | | | | | |
| Vivienda y Servicios de la Comunidad | | | | | | |
| Salud | | | | | | |
| Recreación Cultura y otras Manifestaciones Sociales | | | | | | |
| Educación Protección Social | | | | | | |
| Otros Asuntos Sociales | | | | | | |
| Desarrollo Económico | | | | | | |
| Asuntos Económicos, Comerciales y Laborales en General | | | | | | |
| Agropecuaria, Silvicultura, Pesca y Caza | | | | | | |
| Combustibles y Energía | | | | | | |
| Minería, Manufacturas y Construcción | | | | | | |
| Transporte | | | | | | |
| Comunicaciones | | | | | | |
| Turismo | | | | | | |
| Ciencia, Tecnología e Innovación | | | | | | |
| Otras Industrias y otros Asuntos Económicos | | | | | | |
| Otras no Clasificadas en Funciones Anteriores | | | | | | |
| Transacciones de la Deuda Pública/Costo Financiero de la Deuda | | | | | | |
| Transferencias y Aportaciones entre Diferentes Niveles y Ordenes de Gobierno | | | | | | |
| Seniamento del Sistema Financiero | | | | | | |
| Adeudos de Ejercicios Fiscales Anteriores | | | | | | |
| Total del Gasto | 15,151,575.00 | - | 15,151,575.00 | 14,666,852.00 | 14,666,852.00 | 464,723.00 |

Informe Anual del 2014



| Cuenta Pública 2014 FIDEICOMISO EMPRESARIOS UNIDOS POR LA EDUCACION Endeudamiento Neto Del 1 de enero al 31 de diciembre 2014 NO APLICA | | | |
|--|------------|----------|--------------------|
| Identificación del Crédito o Instrumento | Colocación | | Endeudamiento neto |
| | A | B | C=A+B |
| Créditos Bancarios | | | |
| | | | |
| | | | |
| | | | |
| | | | |
| | | | |
| | | | |
| | | | |
| | | | |
| Total de Créditos Bancarios | 0 | 0 | 0 |
| Otros Instrumentos de Deuda | | | |
| | | | |
| | | | |
| | | | |
| | | | |
| | | | |
| | | | |
| | | | |
| Total de otros Instrumentos de Deuda | 0 | 0 | 0 |
| TOTAL | 0 | 0 | 0 |



| Cuenta Pública 2014 FIDEICOMISO EMPRESARIOS UNIDOS POR LA EDUCACION Intereses de la Deuda Del 1 de enero al 31 de diciembre 2014 NO APLICA | | | |
|---|------------|--------------|--------------------|
| Identificación del Crédito o Instrumento | Colocación | Amortización | Endeudamiento neto |
| | A | B | C=A+B |
| Créditos Bancarios | | | |
| | | | |
| | | | |
| | | | |
| | | | |
| | | | |
| | | | |
| | | | |
| Total de Créditos Bancarios | 0 | 0 | 0 |
| Otros Instrumentos de Deuda | | | |
| | 0 | | |
| | | | |
| | | | |
| | | | |
| | | | |
| | | | |
| | | | |
| Total de otros Instrumentos de Deuda | 0 | 0 | 0 |
| TOTAL | 0 | 0 | 0 |

Informe Anual del 2014



| Cuenta Pública 2014 Gasto por Categoría Programática Del 1 de enero al 31 de diciembre 2014 FIDEICOMISO EMPRESARIOS UNIDOS POR LA EDUCACION | | | | | | |
|--|----------|--------------------------------|------------------------|-----------|----------|--------------|
| Concepto | Egresos | | | | | |
| | Aprobado | Ampliaciones/ (Reducciones) | Egresos Modificados | Devengado | Pagado | Subejercicio |
| | 1 | 2 | 3 = (1+2) | 4 | 5 | 6 = (3 - 4) |
| Programas | | | | | | |
| Subsidios: Sector Social y Privado o Entidades Federativas y Municipios | | | | | | |
| Sujetos o Reglas de Operación | | | | | | |
| Otros Subsidios | | | | | | |
| Desempeño de las Funciones | | | | | | |
| Prestación de Servicios Públicos | | | | | | |
| Provisión de Bienes Públicos | | | | | | |
| Planeación, seguimiento y evaluación políticas públicas | | | | | | |
| Promoción y fomento | | | | | | |
| Regulación y supervisión | | | | | | |
| Funciones de las Fuerzas Armadas (Únicamente Gobierno Federal) | | | | | | |
| Específicos | | | | | | |
| Proyectos de Inversión | | | | | | |
| Administrativos y de Apoyo | | | | | | |
| Apoyo al proceso presupuestario y para mejorar la eficiencia institucional | | | | | | |
| Apoyo a la función pública y al mejoramiento de la gestión | | | | | | |
| Operaciones ajenas | | | | | | |
| Compromisos | | | | | | |
| Obligaciones de cumplimiento de resolución Jurisdiccional | | | | | | |
| Desastres Naturales | | | | | | |
| Obligaciones | | | | | | |
| Pensiones y jubilaciones | 0 | 0 | 0 | 0 | 0 | 0 |
| Aportaciones a la seguridad social | 0 | 0 | 0 | 0 | 0 | 0 |
| Aportaciones a fondos de estabilización | 0 | 0 | 0 | 0 | 0 | 0 |
| Aportaciones a fondos de inversión y reestructura de pensiones | 0 | 0 | 0 | 0 | 0 | 0 |
| Programas de Gasto Federalizado (Gobierno Federal) | 0 | 0 | 0 | 0 | 0 | 0 |
| Gasto Federalizado | 0 | 0 | 0 | 0 | 0 | 0 |
| Participaciones a entidades federativas y municipios | 0 | 0 | 0 | 0 | 0 | 0 |
| Costo financiero, deuda o apoyo de deudores y ahorradores de la banca | 0 | 0 | 0 | 0 | 0 | 0 |
| Adeudos de ejercicios fiscales anteriores | 0 | 0 | 0 | 0 | 0 | 0 |
| Total del Gasto | 0 | 0 | 0 | 0 | 0 | 0 |

Informe Anual del 2014



| Relación de Bienes Muebles que Componen el Patrimonio Cuenta Pública 2014 (Pesos) FIDEICOMISO EMPRESARIOS UNIDOS POR LA EDUCACION | | |
|--|---|-----------------|
| Código | Descripción del Bien Mueble | Valor en Libros |
| 1 | Sony Vpc EA37EL/B Negro | 11,895.69 |
| 2 | HP Pavilion DV5-2246 | 9,481.90 |
| 3 | HP Pavilion S5-1010 LA C/LOD | 9,200.00 |
| 4 | PC HP OMNI 120-110SLA | 6,999.00 |
| 5 | Ipad Mini RD Wi-Fi 32GB SILV | 7,599.06 |
| 6 | Jetta Casico Plata 2011 | 146,034.48 |
| 7 | Credenza comp de Baño en chapa de madera choc | 10,344.83 |
| 8 | Módulo de recepción | 6,500.00 |
| 9 | 2 Librero con 4 puertas abatibles | 7,900.00 |
| 10 | Muebles para café diseño especial | 4,500.00 |
| 11 | 2 credenza recto 4 puertas | 7,800.00 |
| 12 | 2 Sillones Londres | 5,000.00 |
| 13 | Telefonos Multilinea digital Panasonic | 6,309.90 |
| 14 | Librero en Chapa Madera Natural 0puertas | 15,655.17 |
| 15 | Sillon Ejecutivo en piel/vinil | 2,668.00 |
| 16 | Sillon ejecutivo Mbd RP-8000 | 6,728.00 |
| 17 | Sillon Ejecutivo RP-1400 | 2,668.00 |
| 18 | Sillon ejecutivo en Piel/ Vinil Mbd RP8000 | 6,143.59 |
| 19 | Memoria Kingston DDR | 0.00 |



| Cuenta Pública 2014 | | |
|---|-----------------------------|--|
| Relación de cuentas bancarias productivas específicas | | |
| FIDEICOMISO EMPRESARIOS UNIDOS POR LA EDUCACION | | |
| Fondo, Programa o Convenio | Datos de la Cuenta Bancaria | |
| | Institución Bancaria | Número de Cuenta |
| Empresarios Unidos por la Educación | Banco del Bajío SA | 5836044 Gastos de Operación |
| Empresarios Unidos por la Educación | Banco del Bajío SA | 5836184 Movimientos Fiscales e Impuestos |
| Empresarios Unidos por la Educación | Banco del Bajío SA | 5836192 Empresas |
| Empresarios Unidos por la Educación | Banco del Bajío SA | 5836119 Aportaciones Federales |
| Empresarios Unidos por la Educación | Banco del Bajío SA | 5836044 Chequera |
| Empresarios Unidos por la Educación | Banco del Bajío SA | 5836002 Fideicomiso |
| | | |
| | | |
| | | |
| | | |
| | | |
| | | |



FIDEICOMISO EMPRESARIOS UNIDOS POR LA EDUCACION
NOTAS A LOS ESTADOS FINANCIEROS
AL 31 DE DICIEMBRE DEL 2014
(Pesos)

1.- ACTIVO

Caja y Bancos: se refiere a las aportaciones del gobierno del estado y a la aplicación de diversos gastos de operación.

2.- PASIVO

Proveedores: se refieren a pasivos pendientes de solventar.

Impuestos por pagar: se debe principalmente a las retenciones de IVA e ISR, las cuales fueron solventadas.

3.- PATRIMONIO

Patrimonio NO restringido: se debe al resultado propio de la operación.

4.- RESULTADOS

Las aportaciones estatales son para proyectos propios del fideicomiso, y proyectos de convenio de colaboración.