


- 78 Instituto de Defensoría Pública de Nuevo León
- 79 Instituto Estatal de Seguridad Pública
- 81 Fideicomiso Empresarios Unidos por la Educación del Edo. de N.L. (FIDEUNE)
- 82 Instituto Registral y Catastral del Estado de Nuevo León (IRCNL)
- 83 Universidad Politécnica de Apodaca (UPAP)
- 84 Universidad Tecnológica Cadereyta (UTC)
- 85 Universidad Tecnológica Linares (UTL)
- 86 Fideicomiso Museo Nacional de Historia Natural
- 87 Universidad de Ciencias de la Seguridad del Estado de Nuevo León
- 88 Instituto de Investigación, Innovación y Estudios de Posgrado para la Educación del Estado de N.L.
- 89 Elevemos México, MIC, N.L.





**Informe Anual del 2014**



**IDPNL**

**INSTITUTO DE DEFENSORÍA PÚBLICA DE NUEVO LEÓN I.A.S.**



78.1

**INSTITUTO DE DEFENSORÍA PÚBLICA DE NUEVO LEÓN I.A.S. IDPNL**

## INSTITUTO DE DEFENSORÍA PÚBLICA DE NUEVO LEÓN I.A.S.

### ANTECEDENTES

La Dirección de Defensoría de Oficio data desde el 1ero. de Febrero de 1936, creado con la finalidad de brindar asesoría jurídica gratuita a la población, principalmente en el ramo de lo Penal, se constituye como Organismo Público Descentralizado al publicarse el decreto núm. 330 en el Periódico Oficial del Estado con fecha del 6 de Febrero de 2009 la Ley de Defensoría Pública para el Estado de Nuevo León, que instituye el Instituto de Defensoría Pública de Nuevo León, la cual entró en vigor con fecha 6 de Abril de 2009, la oficina principal del Instituto se ubica en Matamoros # 311 oriente en el centro de Monterrey, además de contar con presencia en todas las agencias del Ministerio Público del área metropolitana, además de nueve municipios en el Estado, con oficinas en: Cadereyta Jiménez, Linares, Doctor Arroyo, Galeana, Montemorelos, Villalidama, Cerralvo, Sabinas Hidalgo y China, Nuevo León. Actualmente el Instituto de Defensoría Pública de Nuevo León atiende casos en los ramos de lo Penal Procesos, Defensa en Investigaciones Penales, Civil, Familiar, de Amparo y Segunda Instancia, Ejecución de Sentencias, Narcomenudeo, Juicios Orales, Juzgado de Adicciones y Justicia Especializada para Adolescentes, además del Centro de Formación Profesional.

---

## Informe Anual del 2014

---

### MISIÓN

Institución Pública que debe prestar asesoría y representación jurídica obligatoria y gratuita a los ciudadanos en materia penal y en diversas ramas del derecho privado, en los términos de la Reglamentación Institucional aplicable, de un modo profesional, responsable y honesto, para tutelar así, el derecho fundamental y humano a la defensa en los términos de su Ley y Reglamentación vigentes.

### INFORMACIÓN OPERATIVA RELEVANTE

El Instituto de Defensoría Pública de Nuevo León I.A.S. a través de sus Defensores Públicos ha dado trámite a 144,180 Diligencias, 258,628 Asesorías, se iniciaron 47,297 Juicios y se concluyeron 45,017 quedando en trámite 17,429 juicios al 31 de Diciembre del 2014 en los ramos de Procesos Penales, Defensa en Investigaciones Penales, Narcomenudeo, Juicios de Ejecución de Sentencias, Juzgado de Adicciones, Juicios Orales, Civil, Mercantil, Justicia Administrativa, Familiar, de Segunda Instancia y Amparos y de Justicia para Adolescentes.

## Informe Anual del 2014

De conformidad al marco jurídico vigente, establecido en los artículos 63 fracción XIII, 85, fracción X y XXIII y 136 de la Constitución Política del Estado Libre y Soberano de Nuevo León, 52, 61, 65 y 144 de la Ley de Administración Financiera para el Estado de Nuevo León; 18 fracción II; 21 fracción XV de la Ley Orgánica de la Administración Pública para el Estado de Nuevo León y 2 fracciones V, X y XXIX; 7 de la Ley de Fiscalización Superior del Estado de Nuevo León 52, 53 fracción I a V, 54 y 55 de La ley General de Contabilidad Gubernamental, el Ejecutivo y sus Organismos Descentralizados y Fideicomisos, así como las personas físicas o morales, públicas o privadas que reciban recursos públicos, deberán rendir su Cuenta Pública en forma anual al H. Congreso del Estado, en los términos y plazos que esta misma legislación establece.

Tipo	Nombre	Periodo	Unidad de Medida
Programático	Proporción de Gasto Programable	AL 31 DE DICIEMBRE DE 2014	Porcentaje
Variables de Cálculo		Algoritmo	Interpretación del resultado
TGP = Total de Gasto de Funcionamiento	$\frac{\text{TGP}}{\text{TE}}$	98.45 %	Muestra la razón porcentual que guarda el Total de Gasto Programable entre el Total de Egresos
TE = Total de Egresos			

## Informe Anual del 2014


Programático	Proporción de los Servicios Personales	AL 31 DE DICIEMBRE DE 2014	Porcentaje
Variables de Cálculo		Algoritmo	Indicador
SP = Servicios Personales	SP	<u>256,563,416</u>	82.19 %
	TE	312,152,841	
TE = Total Egresos			Muestra la razón porcentual que guarda el Total del Gasto Servicios Personales entre el Total de Egresos

Programático	Proporción de los Servicios Personales	AL 31 DE DICIEMBRE DE 2014	Porcentaje
Variables de Cálculo		Algoritmo	Indicador
SP = Servicios Personales	SP	<u>256,563,416</u>	83.48 %
	TGF	307,317,775	
TGF = Total Gastos de Funcionamiento			Muestra la razón porcentual que guarda el Total del Gasto Servicios Personales entre el Total de Egresos

## Informe Anual del 2014

Programático	Porcentaje de Representaciones Jurídicas entre Total de Juicios Iniciados	AL 31 DE DICIEMBRE DE 2014	Porcentaje
Variables de Cálculo	Algoritmo	Indicador	Interpretación del resultado
NRJ = Numero de Representaciones Jurídicas (Áreas Penales)	$\frac{NRJ}{TJI} \times 100$	62.67 %	Muestra la razón porcentual de Representaciones Jurídicas en áreas penales entre Total de Juicios Iniciados.
TJI = Total Juicios Iniciados			

Programático	Porcentaje de Juicios Iniciados respecto a Asesorías Brindadas	AL 31 DE DICIEMBRE DE 2014	Porcentaje
Variables de Cálculo	Algoritmo	Indicador	Interpretación del resultado
TJI = Total Juicios Iniciados	$\frac{TJI}{TAB} \times 100$	18.29 %	Muestra la razón porcentual de Juicios Iniciados respecto a Asesorías Brindadas.
TAB = Total de Asesorías Brindadas			



# Informe Anual del 2014

Cuenta Pública 2014  
Estado de Actividades  
Del 1 de enero al 31 de diciembre de 2014 y 2013  
(Pesos)

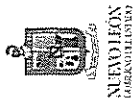
Ente Público: INSTITUTO DE DEFENSORÍA PÚBLICA DE NUEVO LEÓN, S.A.

INGRESOS Y OTROS BENEFICIOS		GASTOS Y OTRAS PÉRDIDAS	
Ingresos	0	Gastos de Funcionamiento	307,317,775
Cuotas y Aportaciones de Seguridad Social	0	Servicios Personales	266,563,416
Contribuciones de Mejoras	0	Materiales y Suministros	30,034,932
Derechos	0	Servicios Generales	20,027,336
Productos de Tipo Comercio	0	Transferencia, Asignaciones, Subsidios y Otras Ayudas	0
Aprovechamientos de Tipo Comercio	0	Transferencias Internas y Asignaciones al Sector Público	0
Ingresos por Venta de Bienes y Servicios	0	Transferencias al Resto del Sector Público	0
Ingresos no Comprendidos en las Fracciones de la Ley de Ingresos Causados en Ejercicios Fiscales Anteriores y Pendientes de Liquidación o Pago	0	Subsidios y Subvenciones	0
Participaciones, Aportaciones, Transferencias, Asignaciones, Subsidios y Otras Ayudas	272,025,640	Ayuda Social	0
Participaciones y Aportaciones	0	Pensiones y Jubilaciones	0
Transferencias, Asignaciones, Subsidios y Otras Ayudas	372,025,640	Transferencias a Ejecutivos, Mandatos y Contratos Análogos	0
Otros Ingresos y Beneficios	77,873	Transferencias a la Seguridad Social	0
Ingresos Financieros	0	Donativos	0
Incremento por Variación de Inversiones	0	Transferencias al Exterior	0
Diminución del Exceso de Estimaciones por Falta de Oligoreserva	0	Participaciones y Aportaciones	0
Diminución del Exceso de Provisiones	0	Participaciones	0
Otros Ingresos y Beneficios Varios	77,873	Aportaciones	0
		Convenios	0
<b>Total de Ingresos y Otros Beneficios</b>	<b>372,103,513</b>	<b>Intereses, Comisiones y Otros Gastos de la Deuda Pública</b>	<b>0</b>
		Intereses de la Deuda Pública	0
		Comisiones de la Deuda Pública	0
		Gastos de la Deuda Pública	0
		Cedro por Cobranzas	0
		Ayuda Financiera	0
		Otros Gastos y Pérdidas Extraordinarias	4,935,036
		Eliminaciones, Depreciaciones, Deterioros, Obsolescencia y Anulaciones	4,623,140
		Provisiones	0
		Disminución de Inversiones	0
		Aumento por Insuficiencia de Estimaciones por Falta de Oligoreserva y Obsolescencia	0
		Aumento por Insuficiencia de Provisiones	0
		Otros Gastos	11,935
		Inversión Pública	0
		Inversión Pública no Capitalizable	0
		<b>Total de Gastos y Otras Pérdidas</b>	<b>312,152,641</b>
		<b>Resultados del Ejercicio (Ahorro-Daño) neto</b>	<b>-40,049,128</b>
			<b>5,331,385</b>

Bajo protesta de decir verdad declaramos que los Estados Financieros y el Informe Anual reflejan la realidad financiera de este Ente Público al 31 de diciembre de 2014 y 2013.

DAVID DEJAN GONZALEZ  
DIRECTOR GENERAL

FERNANDO IGLESIAS PACHECO  
DIRECTOR ADMINISTRATIVO



# Informe Anual del 2014

Cuenta Pública 2014  
 Estado de Situación Finalizara  
 al 31 de diciembre de 2014 y 2013  
 (Pesos)  
**INSTITUTO DE DEFENSORÍA PÚBLICA DE NUEVO LEÓN, I.A.S.**

CONCEPTO		Año	2014	2013	CONCEPTO	Año	2014	2013
<b>ACTIVO</b>					<b>PASIVO</b>			
<b>Activo Circulante</b>					<b>Activo Circulante</b>			
Efectivo y Equivalentes		2,349,954	749,005		Cuentas por Pagar a Corto Plazo		14,012,929	2,015,272
Derechos a Recibir Efectivo o Equivalentes		7,817,311	0,327,838		Documentos por Pagar a Corto Plazo		0	0
Derechos a Recibir Bienes o Servicios		0	0		Provisiones a Corto Plazo		0	0
Inventarios		0	0		Deuda Pública a Largo Plazo		0	0
Almacenes		0	0		Pasivos Diferidos a Corto Plazo		0	0
Estimación por Pérdida o Detenoreo de Activos Circulantes		0	0		Fondos y Bienes de Terceros en Garantía y/o Administración a Corto Plazo		0	0
Otros Activos Circulantes		0	0		Provisiones a Corto Plazo		0	0
<b>Total de Activos Circulantes</b>		<b>9,866,965</b>	<b>7,076,924</b>		<b>Total de Pasivos Circulantes</b>		<b>14,012,929</b>	<b>2,015,272</b>
<b>Activo No Circulante</b>					<b>Activo No Circulante</b>			
Inversiones Financieras a Largo Plazo		0	0		Cuentas por Pagar a Largo Plazo		0	0
Derechos a Recibir Efectivo o Equivalentes a Largo Plazo		0	0		Documentos por Pagar a Largo Plazo		0	0
Bienes Inmuebles, Infraestructura y Construcciones en Proceso		0	0		Deuda Pública a Largo Plazo		0	0
Bienes Muebles		32,200,462	27,315,204		Pasivos Diferidos a Largo Plazo		0	0
Activos Intangibles		0	0		Fondos y Bienes de Terceros en Garantía y/o en Administración a Largo Plazo		0	0
Derechos de Retención, Detenoreo y Amortización Acumulada de Bienes		0	-7,937,235		Provisiones a Largo Plazo		31,850,075	399,817
Activos Diferidos		0	0		<b>Total de Pasivos No Circulantes</b>		<b>31,850,075</b>	<b>399,817</b>
Estimación por Pérdida o Detenoreo de Activos no Circulantes		209,702	14,105		<b>Total del Pasivo</b>		<b>46,063,004</b>	<b>2,401,089</b>
Otros Activos no Circulantes		0	0		<b>HACIENDA PÚBLICA/PATRIMONIO</b>			
<b>Total de Activos No Circulantes</b>		<b>20,213,976</b>	<b>10,692,224</b>		Hacienda Pública/Patrimonio Contribuido		0	0
<b>Total del Activo</b>		<b>30,179,943</b>	<b>20,789,148</b>		Donaciones de Capital		0	0
					Actualización de la Hacienda Pública / Patrimonio		0	0
					<b>Hacienda Pública/Patrimonio Generado</b>			
					Resultados del Ejercicio (Ahorro / Desahorro)		-16,603,061	24,366,269
					Resultados de Ejercicios Anteriores		-40,040,320	5,327,385
					Reservas		24,366,250	10,044,074
					Reservas		0	0
					Recalcificaciones de Resultados de Ejercicios Anteriores		0	0
					<b>Exceso o Insuficiencia en la Actualización de la Hacienda Pública/Patrimonio</b>			
					Resultado por Pasión Monetaria		0	0
					Resultado por Tenencia de Activos no Monetarios		0	0
					<b>Total Hacienda Pública/Patrimonio</b>		<b>-16,603,061</b>	<b>24,366,269</b>
					<b>Total del Pasivo y Hacienda Pública / Patrimonio</b>		<b>30,179,943</b>	<b>26,769,148</b>

Bajo protesta de decir verdad declaro que los Estados financieros suscritos son razonablemente correctos y responsabilidad del emisor

DAVID PEÑA GARCÍA  
DIRECTOR GENERAL

RAMIRO ESCOBAR PACHECO  
DIRECTOR ADMINISTRATIVO



# Informe Anual del 2014

Cuentas Públicas 2014  
 Estado de Cambios en la Situación Financiera  
 Del 1 de enero al 31 de diciembre de 2014  
 (Pesos)

Ente Público: INSTITUTO DE DEFENSA PÚBLICA DE NUEVO LEÓN, S. A. S.

Concepto	Origen	Aplicación	General	Aplicación
<b>ACTIVO</b>	<b>306,391,519</b>	<b>309,023,134</b>	<b>PAGIVO</b>	<b>5,073,297</b>
Activo Circulante	306,391,519	309,023,134	Activo Circulante	5,073,297
Efectivo y Equivalentes	740,086	2,352,420	Cuentas por Pagar a Corto Plazo	5,073,297
Derechos a Recibir Efectivo o Equivalentes	0	0	Documentos por Pagar a Corto Plazo	0
Derechos a Recibir Bienes o Servicios	0	0	Percepción a Corto Plazo de la Deuda Pública a Largo Plazo	0
Inventarios	0	0	Títulos y Valores a Corto Plazo	0
Avances	0	0	Pasivos Diferidos a Corto Plazo	0
Estimación por Pérdida o Deterioro de Activos Circulantes	0	0	Fondos y Bienes de Terceros en Garantía y/o Administración a Corto Plazo	0
Otros Activos Circulantes	306,643,433	307,670,714	Provisiones a Corto Plazo	0
Activo No Circulante	0	0	Otros Pasivos a Corto Plazo	0
Inversiones Financieras a Largo Plazo	0	0	<i>Pasivo No Circulante</i>	0
Derechos a Recibir Efectivo o Equivalentes a Largo Plazo	0	0	Cuentas por Pagar a Largo Plazo	0
Bienes Inmuebles, Infraestructura y Construcciones en Proceso	0	0	Documentos por Pagar a Largo Plazo	0
Bienes Muebles	0	0	Deuda Pública a Largo Plazo	0
Activos Intangibles	0	0	Pasivos Diferidos a Largo Plazo	0
Depreciación, Deterioro y Amentación Acumulada de Bienes	0	0	Fondos y Bienes de Terceros en Garantía y/o en Administración a Largo Plazo	0
Activos Diferidos	0	0	Provisiones a Largo Plazo	0
Estimación por Pérdida o Deterioro de Activos no Circulantes	0	0	<b>HACIENDA PÚBLICA/ PATRIMONIO</b>	<b>25,637,920</b>
Otros Activos no Circulantes	0	0	Hacienda Pública/Patrimonio Contribuido	<b>66,606,906</b>
			Aportaciones	<b>66,606,906</b>
			Donaciones de Capital	<b>65,087,240</b>
			Actualización de la Hacienda Pública / Patrimonio	<b>0</b>
			<b>Hacienda Pública/Patrimonio Generado</b>	<b>-40,049,320</b>
			Resultados del Ejercicio (Ahorro / Desahorro)	<b>0</b>
			Resultados de Ejercicios Anteriores	<b>-40,049,320</b>
			Revalúos	<b>0</b>
			Reservas	<b>0</b>
			Reclasificaciones de Resultados de Ejercicios Anteriores	<b>0</b>
			<b>Exceso o Insuficiencia en la Actualización de la Hacienda Pública/Patrimonio</b>	<b>0</b>
			Resultado por Posición Monetaria	<b>0</b>
			Resultado por Tenencia de Activos no Monetarios	<b>0</b>

Bajo protesta de decir verdad declaramos que los Estados Financieros y sus datos son razonablemente correctos y responsabilidad del emisor

DAVID PEÑA GARCÍA  
 DIRECTOR GENERAL

RAMIRO IGLESIAS SÁNCHEZ  
 DIRECTOR ADMINISTRATIVO

# Informe Anual del 2014



**Cuenta Pública 2014**  
**Estado Analítico del Activo**  
**Del 1 de enero al 31 de diciembre 2014**  
**(Pesos)**

**INSTITUTO DE DEFENSORIA PÚBLICA DE NUEVO LEÓN IAS**

Concepto	Saldo Inicial 1	Cargos del Periodo 2	Abonos del Periodo 3	Saldo Final 4=(1+2-3)	Variación del Periodo (4-1)
<b>ACTIVO</b>	<b>26,753,983</b>	<b>77,945,455</b>	<b>74,519,493</b>	<b>30,179,945</b>	<b>3,425,962</b>
Activo Circulante	7,075,924	65,776,849	62,886,808	9,965,965	2,890,041
Efectivo y Equivalentes	39,000	0	0	39,000	0
Derechos a recibir Efectivo y Equivalentes	709,086	63,977,957	62,377,389	2,309,654	1,600,568
Derechos a Recibir Bienes o Servicios	6,327,838	1,798,892	509,419	7,617,311	1,289,473
Inventarios	0	0	0	0	0
Almacénes	0	0	0	0	0
Estimación por Pérdida o Deterioro de Activos Circulantes	0	0	0	0	0
Otros Activos Circulantes	0	0	0	0	0
<b>Activo No Circulante</b>	<b>19,678,059</b>	<b>12,168,606</b>	<b>11,632,685</b>	<b>20,213,980</b>	<b>535,921</b>
Inversiones Financieras a largo Plazo	0	0	0	0	0
Derechos a Recibir Efectivo o Equivalentes a Largo Plazo	0	0	0	0	0
Bienes Inmuebles Infraestructura y Construcciones en Proceso	0	0	0	0	0
Bienes Muebles	27,315,294	6,267,138	908,077	32,674,355	5,359,061
Activos Intangibles					
Depreciación, Deterioro y Amortización Acumulada de Bienes	-7,637,235	5,901,488	10,724,608	-12,460,375	-4,823,140
Activos Diferidos	0	0	0	0	0







### Informe Anual del 2014

Estimación por Pérdida o Deterioro de Activos no Circulantes	0	0	0	0
Otros Activos no Circulantes	0	0	0	0

Bajo protesta de decir verdad declaramos que los Estados Financieros y sus Notas son razonablemente correctos y responsabilidad del emisor

  
 Lic. David Peña González  
 Director General

  
 Lic. Ramiro Iglesias Pacheco  
 Director Administrativo





# Informe Anual del 2014

Cuenta Pública 2014  
 Estado Analítico de la Deuda y Otros Pasivos  
 Del 1 de enero al 31 de diciembre de 2014  
 (Pesos)

Denominación de las Deudas	Moneda de Contratación	Institución o País Acreedor	Saldo Inicial del Periodo	Saldo Final del Periodo
<b>INSTITUTO DE DEFENSORÍA PÚBLICA DE NUEVO LEÓN I.A.S.</b>				
<b>DEUDA PÚBLICA</b>				
<b>Corto Plazo</b>				
<b>Deuda Interna</b>				
Instituciones de Crédito			0	0
Títulos y Valores:			0	0
Arrendamientos Financieros			0	0
<b>Deuda Externa</b>				
Organismos Financieros Internacionales			0	0
Deuda Bilateral:			0	0
Títulos y Valores:			0	0
Arrendamientos Financieros:			0	0
<b>Subtotal a Corto Plazo</b>			0	0
<b>Largo Plazo:</b>				
<b>Deuda Interna</b>				
Instituciones de Crédito			0	0
Títulos y Valores:			0	0
Arrendamientos Financieros			0	0
<b>Deuda Externa</b>				
Organismos Financieros Internacionales			0	0



78.12

INSTITUTO DE DEFENSORÍA PÚBLICA DE NUEVO LEÓN I.A.S. IDPNL



### Informe Anual del 2014

Deuda Bilateral:	0	0
Títulos y Valores:	0	0
Arrendamientos Financieros:	0	0
Subtotal a Largo Plazo	0	0
Otros Pasivos:	2,015,272	14,012,929
<b>Total Deuda y Otros Pasivos</b>	<b>0</b>	<b>0</b>

Bajo protesta de decir verdad declaramos que los Estados Financieros y sus Notas son razonablemente correctos y responsabilidad del emisor

*[Signature]*  
**DAVID PEÑA GONZÁLEZ**  
 DIRECTOR GENERAL

*[Signature]*  
**RAMIRO IGLESÍAS PACHECO**  
 DIRECTOR ADMINISTRATIVO





## Informe Anual del 2014


Cuenta Pública 2014 Estado de Variación en la Hacienda Pública Del 1 de enero al 31 de diciembre 2014 (Pesos)				
INSTITUTO DE DEFENSORÍA PÚBLICA DE NUEVO LEÓN I.A.S.				
Concepto	Hacienda Pública/Patrimonio Generado de Ejercicios Anteriores	Hacienda Pública/Patrimonio Generado del Ejercicio	Ajustes por Cambios de Valor	Total
Rectificaciones de Resultados de Ejercicios Anteriores	0	0	0	0
Patrimonio Neto Inicial Ajustado del Ejercicio	15,493,221	3,551,653	0	19,044,874
Aportaciones	0	0	0	0
Donaciones de Capital	0	0	0	0
Actualización de la Hacienda Pública/Patrimonio	3,551,653	-3,551,653	0	0
<b>Variaciones de la Hacienda Pública/Patrimonio Neto del Ejercicio</b>	<b>0</b>	<b>0</b>	<b>0</b>	<b>0</b>
Resultados del Ejercicio (Ahorro/Desahorro)	0	5,321,385	0	5,321,385
Resultados de Ejercicios Anteriores	0	0	0	0
Revalúos	0	0	0	0
Reservas	0	0	0	0
<b>Hacienda Pública/Patrimonio Neto Final del Ejercicio 2013</b>	<b>19,044,874</b>	<b>5,321,385</b>	<b>0</b>	<b>24,366,259</b>





## Informe Anual del 2014

<b>Cambios en La Hacienda Pública/Patrimonio Neto del Ejercicio 2014</b>				
Aportaciones	0	0	0	0
Donaciones de Capital	0	0	0	0
Actualización de la Hacienda Pública/Patrimonio	5,321,385	-5,321,385	0	0
<b>Variaciones de la Hacienda Pública/Patrimonio Neto del Ejercicio 2014</b>	<b>0</b>	<b>0</b>	<b>0</b>	<b>0</b>
Resultados del Ejercicio (Ahorro/Desahorro)	0	-40,049,320	0	-40,049,320
Resultados de Ejercicios Anteriores	0	0	0	0
Revalúos	0	0	0	0
Reservas	0	0	0	0
<b>Saldos Neto en la Hacienda Pública/Patrimonio 2014</b>	<b>24,366,259</b>	<b>-40,049,320</b>	<b>0</b>	<b>-15,683,061</b>

Bajo protesta de decir verdad declaramos que los Estados Financieros y sus Notas son razonablemente correctos y responsabilidad del emisor.

  
 DAVID PEÑA GONZALEZ  
 DIRECTOR GENERAL

  
 RAMIRO IGLESIAS  
 PACHECO  
 DIRECTOR  
 ADMINISTRATIVO



# Informe Anual del 2014

Cuenta Pública 2014  
 Estado de Flujos de Efectivo  
 Del 1 de enero al 31 de diciembre de 2014 y 2013  
 (Pesos)


Este Público: INSTITUTO DE DEFENSORÍA PÚBLICA DE NUEVO LEÓN, S.A.S.

	2014	2013	2014	2013
<b>Flujos de Efectivo de las Actividades de Operación</b>				
<b>Origen</b>	272,103,621	266,136,959	-4,823,140	-11,493,518
Impuestos	0	0	-4,823,140	-11,493,518
Cuentas y Aplicaciones de Seguridad Social	0	0	0	0
Contribuciones de mejoras	0	0	0	0
Derechos	0	0	0	0
Productos de Tipo Corriente	0	0	11,526	0
Aprovechamientos de Tipo Corriente	0	0	0	0
Ingresos por Venta de Bienes y Servicios	0	0	0	0
Ingresos no Comprendidos en las Fracciones de la Ley de Ingresos Causados en Ejercidos	0	0	0	0
Fiscales Anteriores Pendientes de Liquidación o Pago	0	0	11,526	0
Participaciones y Aportaciones	0	0	0	0
Transferencias, Asignaciones y Subsidios y Otras Ayudas	2,325,333	2,325,333	-4,836,056	-11,493,510
Otros Orígenes de Operación	272,025,548	265,668,689		
	77,973	142,726		
<b>Aplicación</b>	307,317,776	249,043,951	0	1,664,693
Servicios Personales	256,563,416	209,674,415	0	0
Materiales y Suministros	30,034,062	19,085,264	0	0
Servicios Generales	20,659,397	20,034,292	0	0
Transferencias Internas y Asignaciones al Sector Público	0	0	0	0
Transferencias al resto del Sector Público	0	0	0	0
Subsidios y Subvenciones	0	0	0	0
Ayudas Sociales	0	0	0	1,654,693
Pensiones y Jubilaciones	0	0	0	0
Transferencias a Fiduciarias, Mandatos y Contratos Analógicos	0	0	0	628,148
Transferencias a la Seguridad Social	0	0	0	0
Donativos	0	0	0	0
Transferencias al Exterior	0	0	0	0
Participaciones	0	0	0	0
Aportaciones	0	0	0	635,145
Convenios	0	0	0	0
Otras Aplicaciones de Operación	0	0	0	1,028,445
<b>Flujos Netos de Efectivo por Actividades de Operación</b>	-35,214,254	9,092,938	-40,649,320	-1,372,975
<b>Flujos de Efectivo de las Actividades de Inversión</b>				
<b>Origen</b>				
Endeudamiento Neto				
Interno				
Externo				
Otros Orígenes de Financiamiento				
<b>Aplicación</b>				
Servicios de la Deuda				
Interno				
Externo				
Otras Aplicaciones de Financiamiento				
<b>Flujos Netos de Efectivo por Actividades de Inversión</b>				
<b>Flujos Netos de Efectivo por Actividades de Inversión</b>				
<b>Flujo de Efectivo de las Actividades de Financiamiento</b>				
<b>Origen</b>				
Endeudamiento Neto				
Interno				
Externo				
Otros Orígenes de Financiamiento				
<b>Aplicación</b>				
Servicios de la Deuda				
Interno				
Externo				
Otras Aplicaciones de Financiamiento				
<b>Flujos Netos de Efectivo por Actividades de Financiamiento</b>				
<b>Incremento/Disminución Neta en el Efectivo y Equivalentes al Efectivo</b>				
<b>Efectivo y Equivalentes al Efectivo al Inicio del Ejercicio</b>				
<b>Efectivo y Equivalentes al Efectivo al Final del Ejercicio</b>				

Bajo protesta de decir verdad declaramos que los Estados Financieros y sus Notas son razonablemente correctos y responsabilidad del emisor

DAVID PEÑA GONZÁLEZ  
 DIRECTOR GENERAL

RAMIRO GUEZAS PACHECO  
 DIRECTOR ADMINISTRATIVO



## Informe Anual del 2014

Cuenta Pública 2014						
Sector Paraestatal INSTITUTO DE DEFENSORÍA PÚBLICA DE NUEVO LEÓN I.A.S.						
Estado Analítico de Ingresos						
Del 1 de enero al 31 de diciembre 2014						
Rubro de Ingresos	Ingresos					
	Estimado	Ampliaciones y Reducciones	Modificado	Devengado	Recaudado	Diferencia
	1	2	3=1+2	4	5	(6=5-1)
Impuestos	0	0	0	0	0	0
Cuotas y Aportaciones de Seguridad Social	0	0	0	0	0	0
Contribuciones de Mejoras	0	0	0	0	0	0
Derechos	0	0	0	0	0	0
Productos	0	0	0	0	0	0
Corriente	0	0	0	0	0	0
Capital	0	0	0	0	0	0
Aprovechamientos	0	0	0	0	0	0
Corriente	0	0	0	0	0	0
Capital	0	0	0	0	0	0
Ingresos por Ventas de Bienes y Servicios	0	77,973	77,973	77,973	77,973	77,973
Participaciones y Aportaciones	0	0	0	0	0	0
Transferencias, Asignaciones, Subsidios y Otras Ayudas	269,171,291	2,854,257	272,025,548	272,025,548	272,025,548	285,425
Ingresos Derivados de Financiamientos	0	0	0	0	0	0
<b>Total</b>	<b>269,171,291</b>	<b>2,932,230</b>	<b>272,103,521</b>	<b>272,103,521</b>	<b>272,103,521</b>	<b>2,932,230</b>



## Informe Anual del 2014

Estado Analítico de Ingresos por Fuente de Financiamiento	Ingresos					Diferencia (6-5-1)
	Estimado 1	Ampliaciones y Reducciones 2	Modificado 3=1+2	Devengado 4	Recaudado 5	
<b>Ingresos del Gobierno</b>	0	0	0	0	0	0
Impuestos	0	0	0	0	0	0
Contribuciones de Mejoras	0	0	0	0	0	0
Derechos	0	0	0	0	0	0
Productos	0	0	0	0	0	0
Corriente	0	0	0	0	0	0
Capital	0	0	0	0	0	0
Aprovechamientos	0	0	0	0	0	0
Corriente	0	0	0	0	0	0
Capital	0	0	0	0	0	0
Participaciones y Aportaciones Transferencias, Asignaciones, Subsidios y Otras Ayudas	0	0	0	0	0	0
<b>Ingresos de Organismos y Empresas</b>	0	0	0	0	0	0
Cuotas y Aportaciones de Seguridad Social	0	0	0	0	0	0
Ingresos por Ventas de Bienes y Servicios Transferencias, Asignaciones, Subsidios y Otras Ayudas	0	77,973	77,973	77,973	77,973	77,973
<b>Ingresos Derivados de Financiamientos</b>	269,171,291	2,854,257	272,025,548	272,025,548	272,025,548	2,854,257
Ingresos Derivados de Financiamientos	0	0	0	0	0	0
<b>Total</b>	269,171,291	2,932,230	272,103,521	272,103,521	272,103,521	2,932,230



## Informe Anual del 2014

**Cuenta Pública 2014**  
**Sector Paraestatal (INSTITUTO DE DEFENSORÍA PÚBLICA DE NUEVO LEÓN I.A.S.)**  
**Estado Analítico del Ejercicio del Presupuesto de Egresos**  
**Clasificación Administrativa**  
**Del 1 de enero al 31 de diciembre 2014**

Concepto	Egresos								
	Aprobado 1	Ampliaciones/ (Reducciones) 2	Egresos Modificado 3=(1+2)	Devengado 4	Pagado 5	Subejercicio 6=(3-4)			
INSTITUTO DE DEFENSORÍA PÚBLICA- DIRECCION ADMINISTRATIVA	269,171,291	38,146,484	307,317,775	307,317,775	295,320,118	0			
Dependencia o Unidad Administrativa 2	0	0	0	0	0	0			
Dependencia o Unidad Administrativa 3	0	0	0	0	0	0			
Dependencia o Unidad Administrativa 4	0	0	0	0	0	0			
Dependencia o Unidad Administrativa 5	0	0	0	0	0	0			
Dependencia o Unidad Administrativa 6	0	0	0	0	0	0			
Dependencia o Unidad Administrativa 7	0	0	0	0	0	0			
Dependencia o Unidad Administrativa 8	0	0	0	0	0	0			
Dependencia o Unidad Administrativa 9	0	0	0	0	0	0			



78.19

**INSTITUTO DE DEFENSORÍA PÚBLICA DE NUEVO LEÓN I.A.S. IDPNL**

**Informe Anual del 2014**

Dependencia o Unidad Administrativa 10	0	0	0	0	0	0	0
<b>Total del Gasto</b>	<b>269,171,291</b>	<b>38,146,484</b>	<b>307,317,775</b>	<b>307,317,775</b>	<b>295,320,118</b>	<b>0</b>	<b>0</b>

# Informe Anual del 2014

## Cuenta Pública 2014

### Sector Paraestatal (INSTITUTO DE DEFENSORÍA PÚBLICA DE NUEVO LEÓN I.A.S.)

#### Estado Analítico del Ejercicio del presupuesto de Egresos

#### Clasificación por objeto del Gasto (Capítulo y Concepto)

(pesos)

Del 1 de enero al 31 de diciembre 2014

Concepto	Egresos					
	Aprobado 1	Ampliaciones/ (Reducciones) 2	Egresos Modificado 3=(1+2)	Devengado 4	Pagado 5	Subejercicio 6=(3-4)
<b>Servicios Personales</b>	-	-	-	-	-	-
Remuneraciones al personal de Carácter Permanente	153,527,329	-	153,527,329	153,527,329	153,527,329	-
Remuneraciones al personal de Carácter Transitorio	20,438,051	10,584,497	31,022,548	31,022,548	31,022,548	-
Remuneraciones Adicionales y Especiales	35,421,662	-	35,421,662	35,421,662	35,421,662	-
Seguridad Social	8,242,082	-	8,242,082	8,242,082	8,242,082	-
Otras prestaciones Sociales y Económicas	9,194,570	-	9,194,570	9,194,570	9,194,570	-
Previsiones	19,155,225	-	19,155,225	19,155,225	19,155,225	-
Pago de Estímulos al Servidor Público	-	-	-	-	-	-
Materiales y Suministros	1,272,000	1,928,585	3,200,585	3,200,585	2,400,439	-
Materiales de Administración, Emisión de Documentos y Artículos Oficiales	741,311	-	741,311	741,311	741,311	-
Alimentos y Utensilios	-	-	-	-	-	-
Materias Primas y materiales de Producción y Comercialización	-	-	-	-	-	-

### Informe Anual del 2014

Materiales y Artículos de Construcción y de Reparación	-	-	-	-	-	-	-	-
Productos Químicos, Farmacéuticos y de Laboratorio	359,095	-	359,095	-	359,095	-	359,095	-
Combustibles, Lubricantes y Aditivos	825,600	1,219,665	2,045,265	-	2,045,265	-	2,045,265	-
Vestuario, Blancos, Prendas de Producción y Artículos Deportivos	-	-	-	-	-	-	-	-
Materiales y Suministros para Seguridad	-	-	-	-	-	-	-	-
Herramientas, Refacciones y Accesorios Menores	-	-	-	-	-	-	-	-
Servicios Generales	2,594,538	-	2,594,538	-	2,594,538	-	2,594,538	-
Servicios Básicos	5,977,104	3,761,780	9,738,884	-	9,738,884	-	9,738,884	-
Servicios de Arrendamiento	6,505,556	-	6,505,556	-	6,505,556	-	6,505,556	-
Servicios Profesionales, Científicos, Técnicos y Otros Servicios	-	-	-	-	-	-	-	-
Servicios Financieros, Bancarios y Comerciales	-	-	-	-	-	-	-	-
Servicios de Instalación, Reparación, Mantenimiento y Conservación	2,997,228	20,651,957	23,649,185	-	23,649,185	-	23,649,185	-
Servicios de Comunicación Social y Publicidad	-	-	-	-	-	-	-	-
Servicio de Traslado y Viáticos	1,147,680	-	1,147,680	-	1,147,680	-	1,147,680	-
Servicios Oficiales	-	-	-	-	-	-	-	-
Otros Servicios Generales	772,260	-	772,260	-	772,260	-	772,260	-
<b>Total del Gasto Hoja 1</b>	<b>269,171,291</b>	<b>38,146,484</b>	<b>307,317,775</b>	<b>307,317,775</b>	<b>307,317,775</b>	<b>295,320,118</b>	<b>295,320,118</b>	<b>-</b>



## Informe Anual del 2014

**Cuenta Pública 2014**  
**Sector Paraestatal (INSTITUTO DE DEFENSORÍA PÚBLICA DE NUEVO LEÓN I.A.S.)**  
**Estado Analítico del Ejercicio del presupuesto de Egresos**  
**Clasificación por objeto del Gasto (Capítulo y Concepto)**  
**(pesos)**

Del 1 de enero al 31 de diciembre 2014

Concepto	Egresos					
	Aprobado 1	Ampliaciones/ (Reducciones) 2	Egresos Modificado 3=(1+2)	Devengado 4	Pagado 5	Subejercicio 6=(3- 4)
Transferencias, Asignaciones, Subsidios y Otras Ayudas	-	-	-	-	-	-
Transferencias Internas y Asignaciones al Sector Público	-	-	-	-	-	-
Transferencias al Resto del Sector Público	-	-	-	-	-	-
Subsidios y Subvenciones	-	-	-	-	-	-
Ayudas Sociales	-	-	-	-	-	-
Pensiones y Jubilaciones	-	-	-	-	-	-
Transferencias a Fideicomisos, Mandatos y Análogos	-	-	-	-	-	-
Transferencias a la Seguridad Social	-	-	-	-	-	-
Donativos	-	-	-	-	-	-
Transferencias al Exterior	-	-	-	-	-	-
<b>Bienes Muebles, Inmuebles e Intangibles</b>	-	-	-	-	-	-
Mobiliario y Equipo de Administración	-	-	-	-	-	-
Mobiliario y Equipo Educativo y Recreativo	-	-	-	-	-	-



78.23

**INSTITUTO DE DEFENSORÍA PÚBLICA DE NUEVO LEÓN I.A.S. IDPNL**



**Informe Anual del 2014**

Equipo e Instrumental Médico y de Laboratorio	-	-	-	-	-	-	-
Vehículos y Equipo de Transporte	-	-	-	-	-	-	-
Equipo de Defensa y Seguridad	-	-	-	-	-	-	-
Maquinaria, Otros Equipos y Herramientas	-	-	-	-	-	-	-
Activos Biológicos	-	-	-	-	-	-	-
Bienes Inmuebles	-	-	-	-	-	-	-
Activos Intangibles	-	-	-	-	-	-	-
<b>Inversión Pública</b>	-	-	-	-	-	-	-
Obra Pública en Bienes de Dominio Público	-	-	-	-	-	-	-
Obra Pública en Bienes Propios	-	-	-	-	-	-	-
Proyectos Productivos y Acciones de Fomento	-	-	-	-	-	-	-
<b>Total del Gasto Hoja 1+2</b>	<b>269,171,291</b>	<b>36,146,484</b>	<b>307,317,775</b>	<b>307,317,775</b>	<b>307,317,775</b>	<b>295,320,118</b>	<b>-</b>



## Informe Anual del 2014

### Cuenta Pública

#### Sector Paraestatal (INSTITUTO DE DEFENSORÍA PÚBLICA DE NUEVO LEÓN I.A.S.)

#### Estado Analítico del Ejercicio del presupuesto de Egresos

#### Clasificación por objeto del Gasto (capítulo y concepto)

Del 1 de enero al 31 de diciembre 2014

(pesos)	Egresos					
	Egresos Aprobado 1	Ampliaciones/ (Reducciones) 2	Egresos Modificado 3=(1+2)	Devengado 4	Pagado 5	Subejercicio 6=(3-4)
Concepto						
Inversiones Financieras y Otras Provisiones	-	-	-	-	-	-
Inversiones para el Fomento de Actividades Productivas	-	-	-	-	-	-
Acciones y Participaciones de Capital	-	-	-	-	-	-
Compra de Títulos y Valores	-	-	-	-	-	-
Concesión de Préstamos	-	-	-	-	-	-
Inversiones en Fideicomiso y Mandatos	-	-	-	-	-	-
Otras Inversiones Financieras	-	-	-	-	-	-
Provisiones para Contingencias y otras Erogaciones Especiales	-	-	-	-	-	-
Participaciones y Aportaciones	-	-	-	-	-	-
Participaciones	-	-	-	-	-	-
Aportaciones	-	-	-	-	-	-
Convenios	-	-	-	-	-	-
Deuda Pública	-	-	-	-	-	-
Amortización de la Deuda Pública	-	-	-	-	-	-



NUEVO LEÓN  
GOBIERNO DEL ESTADO

### Informe Anual del 2014

Intereses de la Deuda Pública	-	-	-	-	-	-	-
Comisión de la Deuda Pública	-	-	-	-	-	-	-
Gastos de la deuda Pública	-	-	-	-	-	-	-
Costo por Coberturas	-	-	-	-	-	-	-
Apoyos Financieros	-	-	-	-	-	-	-
adeudos de Ejercicios Fiscales Anteriores (Adefas)	-	-	-	-	-	-	-
<b>Total del Gasto Hoja 1+2+3</b>	<b>269,171,291</b>	<b>38,146,484</b>	<b>307,317,775</b>	<b>307,317,775</b>	<b>295,320,118</b>	<b>307,317,775</b>	<b>-</b>



78.26

INSTITUTO DE DEFENSORÍA PÚBLICA DE NUEVO LEÓN I.A.S. IDPNL



## Informe Anual del 2014

Sector Paraestatal    Cuenta Pública 2014 <b>INSTITUTO DE DEFENSORÍA PÚBLICA DE NUEVO LEÓN I.A.S.</b> Estado Analítico del Ejercicio del Presupuesto de Egresos Clasificación Económica (por Tipo de Gasto) Del 1 de enero al 31 de diciembre 2014						
Concepto	Egresos					
	Aprobado 1	Ampliaciones/ (Reducciones) 2	Egresos Modificado 3=(1+2)	Devengado 4	Pagado 5	Subejercicio 6=(3-4)
Gasto Corriente	269,171,291	38,146,484	307,317,775	307,317,775	295,320,118	0
Gasto de Capital	0	0	0	0	0	0
Amortización de la Deuda y Disminución de Pasivos	0	0	0	0	0	0
<b>Total del Gasto</b>	<b>269,171,291</b>	<b>38,146,484</b>	<b>307,317,775</b>	<b>307,317,775</b>	<b>295,320,118</b>	<b>0</b>



# Informe Anual del 2014

## Cuenta Pública 2014

### Sector Paraestatal INSTITUTO DE DEFENSORÍA PÚBLICA DE NUEVO LEÓN I.A.S.

#### Estado Analítico del Ejercicio del Presupuesto de Egresos

#### Clasificación Funcional (Finalidad y Función)

Del 1 de enero al 31 de diciembre 2014

Concepto	Egresos					
	Aprobado 1	Ampliaciones/ (Reducciones) 2	Egresos Modificado 3=(1+2)	Devengado 4	Pagado 5	Subejercicio 6=(3-4)
<b>Gobierno</b>						
legislación						
Justicia	269,171,291	38,146,484	307,317,775	307,317,775	295,320,118	-
Coordinación Política de Gobierno						
Relaciones Exteriores						
Asuntos Financieros y Hacendarios						
Seguridad Nacional						
Asuntos de orden Público y Seguridad Interior						
Otros Servicios Generales						
<b>Desarrollo Social</b>						
Protección Ambiental						
Vivienda y Servicios de la Comunidad						
Salud						
Recreación Cultura y otras Manifestaciones Sociales						
Educación Protección Social						
Otros Asuntos Sociales						
<b>Desarrollo Económico</b>						

### Informe Anual del 2014

Asuntos Económicos, Comerciales y Laborales en General									
Agropecuaria, Silvicultura, Pesca y Caza									
Combustibles y Energía									
Minería, Manufacturas y Construcción									
Transporte									
Comunicaciones									
Turismo									
Ciencia, Tecnología e Innovación									
Otras Industrias y otros Asuntos Económicos									
<b>Otras no Clasificadas en Funciones Anteriores</b>									
Transacciones de la Deuda Pública/Costo Financiero de la Deuda									
Transferencias y Aportaciones entre Diferentes Niveles y Ordenes de Gobierno									
Saneamiento del Sistema Financiero									
Adeudos de Ejercicios Fiscales Anteriores									
<b>Total del Gasto</b>	<b>269,171,291</b>	<b>38,146,484</b>	<b>307,317,775</b>	<b>307,317,775</b>	<b>295,320,118</b>	<b>307,317,775</b>	<b>0</b>		











# Informe Anual del 2014

Cuenta Pública 2014						
Gasto por Categoría Programática						
Del 1 de enero al 31 de diciembre 2014						
INSTITUTO DE DEFENSORÍA PÚBLICA DE NUEVO LEÓN I.A.S.						
Concepto	Egresos					
	Aprobado	Ampliaciones/ (Reducciones)	Egresos Modificado	Devengado	Pagado	Subejercicio
	1	2	3 = (1+2)	4	5	6 = (3 - 4)
<b>Programas</b>						
Subsidios: Sector Social y Privado o Entidades Federativas y Municipios						
Sujetos o Reglas de Operación						
Otros Subsidios						
Desempeño de las Funciones						
Prestación de Servicios Públicos	269,171,291	38,146,484	307,317,775	307,317,775	295,320,118	
Provisión de Bienes Públicos						
Planeación, seguimiento y evaluación políticas públicas						
Promoción y fomento						



78.36

INSTITUTO DE DEFENSORÍA PÚBLICA DE NUEVO LEÓN I.A.S. IDPNL





NUEVO LEÓN  
GOBIERNO DEL ESTADO

**Informe Anual del 2014**

Aportaciones a fondos de inversión y restructura de pensiones	0	0	0	0	0	0	0	0	0
Programas de Gasto Federalizado (Gobierno Federal)	0	0	0	0	0	0	0	0	0
Gasto Federalizado	0	0	0	0	0	0	0	0	0
Participaciones a entidades federalivas y municipios	0	0	0	0	0	0	0	0	0
Costo financiero, deuda o apoyo de deudores y ahorradores de la banca	0	0	0	0	0	0	0	0	0
Adeudos de ejercicios fiscales anteriores	0	0	0	0	0	0	0	0	0
<b>Total del Gasto</b>	<b>0</b>	<b>0</b>	<b>0</b>	<b>0</b>	<b>0</b>	<b>0</b>	<b>0</b>	<b>0</b>	<b>0</b>



**INSTITUTO DE DEFENSORÍA PÚBLICA DE NUEVO LEÓN I.A.S. IDPNL**

## Informe Anual del 2014

**Relación de Bienes Muebles que Componen el Patrimonio**  
**Cuenta Pública 2014**  
**(Pesos)**  
**INSTITUTO DE DEFENSORÍA PÚBLICA DE NUEVO LEÓN I.A.S.**

Código	Descripción del Bien Mueble	Valor en Libros
	NOTA: SE ANEXA DISCO COMPACTO CON LISTADO DE ACTIVOS DEL INSTITUTO.	



## Informe Anual del 2014

INSTITUTO DE DEFENSORÍA PÚBLICA DE NUEVO LEÓN I.A.S.  
NOTAS DE LOS ESTADOS FINANCIEROS AL 31 DE DICIEMBRE DEL 2014 Y 2013.

### 1. CONSTITUCIÓN Y OBJETO DE LA ENTIDAD.

El Instituto de Defensoría Pública de Nuevo León es un organismo público descentralizado que tiene por objeto dirigir, operar, coordinar y controlar el sistema de defensa pública, del Estado de Nuevo León, el cual deberá actuar bajo los principios de obligatoriedad, gratuidad, honestidad y profesionalismo. Se constituyó mediante el decreto número 330 publicado en el periódico oficial del estado del día 1 de febrero de 2009.

Su misión es prestar asesoría y representación jurídica obligatoria y gratuita a los ciudadanos de un modo profesional, responsable y honesto, para tutelar así, el derecho fundamental y humano de la defensa.

Su visión es obtener el reconocimiento y la confianza de parte de la comunidad, como una dependencia eficiente humanista y confiable, con profesionales del derecho honestos y responsable.

### 2. PRINCIPALES POLÍTICAS CONTABLES.

a. Base de preparación de los estados financieros. Los estados financieros adjuntos han sido preparados de conformidad con las disposiciones normativas que le son aplicables al Fideicomiso en su carácter de entidad paraestatal que comprenden las disposiciones vigentes de la Ley General de Contabilidad Gubernamental, las Normas de Información Financiera Gubernamental Generales para el Sector Paraestatal (NIFGG SP) y las Normas de Información Financiera Gubernamental Específica para el Sector Paraestatal (NIFGESP) emitidas por la Unidad de Contabilidad Gubernamental e informes sobre la gestión pública (UCG) de la Secretaría de Hacienda y Crédito Público (SHCP).

## Informe Anual del 2014

b. Reconocimiento de los efectos de la inflación en la información financiera.

Conforme al boletín B-10 de la Comisión de Normas de Información Financiera. Por el ejercicio del 2014 y 2013 la Entidad realizó sus operaciones en un entorno económico no inflacionario y consecuentemente, no fueron reexpresados sus estados financieros, en virtud de que la inflación por el ejercicio del 2014 y 2013 fue por 4.08% y 3.97% respectivamente.

c. Inversiones en valores. Los valores de realización inmediata están registrados al costo de adquisición, el cual es similar al valor de mercado. Los rendimientos se reconocen con base en lo devengado y en función de los valores de mercado.

d. Cuentas por cobrar. Las cuentas incobrables se cancelan en el ejercicio en que se obtiene la evidencia de irreuperabilidad de las mismas.

e. Maquinaria y equipo. Se registran originalmente a su costo de adquisición

f. Depreciación. La depreciación se calcula conforme a las principales reglas de registro y valoración del patrimonio (Elementos Generales) emitidas por el Consejo Nacional de Armonización Contable (CONAC), considerando el costo de adquisición del activo depreciable o amortizable, menos su valor de desecho, entre los años correspondientes a su vida útil o su vida económica, registrándose en los gastos del periodo, con el objetivo de conocer el gasto patrimonial por el servicio que está dando el activo, lo cual redundará en una estimación adecuada de la utilidad en un ente público lucrativo o del costo de operación en un ente público con fines exclusivamente gubernamentales o sin fines de lucro, y en una cuenta complementaria de activo como depreciación o amortización acumulada, a efecto de poder determinar el valor neto o el monto por depreciar o amortizar restante.

---

## Informe Anual del 2014

---

Cálculo de la depreciación o amortización:

Costo de adquisición del activo depreciable o amortizable (Menos) Valor de desecho  
Vida Útil

- 1) Costo de adquisición: Es el monto pagado de efectivo o equivalentes por un activo o servicio al momento de su adquisición.
  - 2) Valor de desecho: Es la mejor estimación del valor que tendrá el activo en la fecha en la que dejará de ser útil para el ente público. Esta fecha es la del fin de su vida útil, o la del fin de su vida económica y si no se puede determinar es igual a cero.
  - 3) Vida útil de un activo: Es el período durante el que se espera utilizar el activo por parte del ente público.
- Al 31 de diciembre del 2014 y 2013 la depreciación se calcula sobre la base del valor histórico de los activos utilizando el método de línea recta. Cabe mencionar que a la fecha del dictamen está en proceso de implementación el cálculo de la depreciación conforme las principales reglas de registro y valoración del patrimonio (Elementos Generales) emitidas por el Consejo Nacional de Armonización Contable (CONAC).

- g. Moneda extranjera. Los derechos y obligaciones en moneda extranjera se registran al tipo de cambio vigente en la fecha de la operación o liquidación. Los activos y pasivos en moneda extranjera se ajustan al cierre del ejercicio a los tipos de cambio en vigor.
- h. Reserva para obligaciones laborales al retiro. El pasivo por primas de antigüedad e indemnizaciones, se registra conforme se devenga, el cual se calcula por actuarios independientes.

## Informe Anual del 2014

### 3. MAQUINARIA Y EQUIPO.

Al 31 de diciembre se integran como sigue:

	2014	2013
Equipo de oficina	\$ 8,100,812	6,861,040
Equipo de cómputo	8,654,567	4,841,604
Equipo e instrumental médico y de Laboratorio	108,298	108,298
Equipo de transporte	4,832,988	8,647,468
Cámaras de seguridad	127,183	127,183
Maquinaria, otros equipos y herramientas	411,147	411,147
Otros activos	10,045,467	6,318,553
	<u>32,280,462</u>	<u>27,315,293</u>
Depreciación acumulada	<u>(12,336,246)</u>	<u>(7,637,235)</u>
	<u>\$ 19,944,216</u>	<u>\$ 19,678,058</u>

## Informe Anual del 2014

### 4. PASIVO CONTINGENTE:

De conformidad con la Leyes Laborales, existe un pasivo contingente por concepto de indemnizaciones al personal. Al 31 de diciembre del 2014 existe un pasivo definido por este concepto quedando como sigue:

	Prima de antigüedad	Indemnización Legal	Premio de antigüedad	Total
Beneficios por terminación	\$ 1,740,908	6,110,699	4,899,505	\$12,751,112
Beneficios por retiro	4,146,828	14,782,632	169,503	19,098,963
	\$ 5,887,736	20,893,331	5,069,008	\$31,850,075

### 5. PATRIMONIO.

El patrimonio inicial del Organismo está constituido por aportaciones al Patrimonio y se incrementa o reduce principalmente por el remanente favorable o desfavorable de cada año. El Patrimonio no será sujeto a ninguna distribución, ya que tratándose de un Organismo que no persigue fines de lucro, cualquier remanente se reinvertirá en las actividades del mismo.

### 6. Ley General de Contabilidad Gubernamental.

El 31 de diciembre de 2008 fue publicada en el Diario Oficial de la Federación la Ley General de Contabilidad Gubernamental (Ley de Contabilidad), que tiene como objeto establecer los criterios generales que regirán la Contabilidad Gubernamental y la emisión de información financiera de los entes públicos, con el fin de lograr su adecuada armonización, para facilitar a los entes públicos el registro y la fiscalización de los activos, pasivos, ingresos y gastos y, en general, contribuir a medir la eficacia, economía y eficiencia del gasto e ingreso públicos.

La Ley de Contabilidad es de observancia obligatoria para los poderes Ejecutivo, Legislativo y Judicial de la Federación, entidades federativas; los ayuntamientos de los municipios; los órganos político-administrativos de las demarcaciones territoriales del Distrito



ESTADOS UNIDOS MEXICANOS  
NUEVO LEÓN  
CONSTITUCIÓN

## Informe Anual del 2014

Federal; las entidades de la administración pública paraestatal, ya sean federales, estatales o municipales y los órganos autónomos federales y estatales.

Los entes públicos deberán generar y presentar periódicamente, conforme con lo establecido en la Ley General de Contabilidad Gubernamental y las resoluciones del CONAC, los siguientes estados e información contable:

### 1. Contable:

- a) Estado de Situación Financiera.
- b) Estado de Actividades.
- c) Estado de Variaciones en la Hacienda Pública/Patrimonio.
- d) Estado de Flujos de Efectivo.
- e) Notas a los Estados Financieros.
- f) Estado Analítico del Activo.
- g) Estado Analítico de la Deuda y Otros Pasivos.
- h) Informe sobre Pasivos Contingentes.

### 2. Presupuestaria:

- a) Estado Analítico del Activo.
- b) Estado Analítico de la Deuda y Otros Pasivos.

I. Al 31 de diciembre del 2014 el Organismo adopta con lo dispuesto en el ACUERDO 1 aprobado por el Consejo de Armonización Contable, en reunión del 3 de mayo de 2013, donde se determinan los plazos para que la Federación, las entidades federativas y sus respectivos entes públicos adopten las decisiones que a continuación se indican:

1. Integración automática del ejercicio presupuestario con la operación contable el 30 de junio de 2014.
2. Realizar los registros contables con base en las Reglas de Registro y Valoración del Patrimonio el 31 de diciembre de 2014.
3. Generación en tiempo real de estados financieros el 30 de junio de 2014.
4. Emisión de Cuentas Públicas en los términos acordados por el Consejo. Ejercicio 2014.



INSTITUTO DE DEFENSORÍA PÚBLICA DE NUEVO LEÓN I.A.S. IDPNL

78.46

## Informe Anual del 2014

Cabe mencionar que a la fecha del dictamen, la entidad está utilizando un nuevo sistema de cómputo "Sistema Automatizado de Administración y Contabilidad Gubernamental", el cual les permite realizar registros contables y presupuestales y generar información de acuerdo a la normatividad establecida en dicha Ley.


### 7. ENTORNO FISCAL.

El Organismo no es sujeto del impuesto sobre la renta por ser organismo público paraestatal del Gobierno del Estado de Nuevo León.

La ley del impuesto sobre la renta establece que estos organismos solo tendrán la obligación de retener y enterar el impuesto cuando hagan pagos a terceros, así como de exigir documentación que reúna requisitos fiscales, en los términos de esta ley.

### 8. INFORMACIÓN OPERATIVA RELEVANTE

El Instituto de Defensoría Pública de Nuevo León I.A.S. a través de sus Defensores Públicos ha dado trámite a 144,180 Diligencias, 258,628 Asesorías, se iniciaron 47,297 Juicios y se concluyeron 45,017 quedando en trámite 17,429 juicios al 31 de Diciembre del 2013 en los ramos de Procesos Penales, Defensa en Investigaciones Penales, Narcomenudeo, Juicios de Ejecución de Sentencias, Juzgado de Adicciones, Juicios Orales, Civil, Mercantil, Justicia Administrativa, Familiar, de Segunda Instancia y Amparos y de Justicia para Adolescentes.

  
LIC. DAVID PEÑA GONZALEZ  
Director General


ROBERTO DE LA PEÑA Y ASOCIADOS, S.C.

Contadores Públicos y Consultores

Via Corso 284 Sur, Col. Fuentes Del Valle, Garza García, N.L. C.P. 66220 México

Tels. (0181) 8378-0828, 8356-0289 Fax: 8335-1122

www.rpacontadores.com E-mail: rpa@rpacontadores.com



Dictamen de los auditores independientes

A LOS MIEMBROS DEL COMITÉ DEL  
INSTITUTO DE DEFENSORÍA PÚBLICA DE NUEVO LEÓN

Hemos auditado los estados financieros adjuntos del Instituto de Defensoría Pública de Nuevo León, que comprenden el estado de situación financiera, al 31 de diciembre del 2014 y 2013, y los estados de actividades, de variaciones en el patrimonio, de flujos de efectivo y de cambios en la situación financiera, correspondientes a los años terminados en dichas fechas, así como un resumen de las políticas contables significativas y otra información explicativa. Los estados financieros han sido preparados por la administración de la Entidad de conformidad con las disposiciones en materia de información financiera que están establecidas en la Ley General de Contabilidad Gubernamental, en el Manual de Contabilidad Gubernamental para el Sector Paraestatal Federal emitido por la Unidad de Contabilidad Gubernamental de la Secretaría de Hacienda y Crédito Público y en las Normas de Información Financiera Mexicanas emitidas por el Consejo Mexicano de Normas de Información Financiera, que son aplicadas de manera supletoria y que le fueron autorizadas a la Entidad por dicha Secretaría.

Responsabilidad de la administración sobre los estados financieros

La administración de la Entidad es responsable de la preparación de los estados financieros adjuntos de conformidad con las reglas contables indicadas en el párrafo anterior y del control interno que la administración consideró necesario para permitir la preparación de estos estados financieros libres de desviación importante, debida a fraude o error.

Responsabilidad de los auditores

Nuestra responsabilidad es expresar una opinión sobre los estados financieros adjuntos basada en nuestras auditorías. Hemos llevado a cabo nuestras auditorías de conformidad con las Normas Internacionales de Auditoría. Dichas normas exigen que cumplamos los requerimientos de ética, así como que planeemos y ejecutemos la auditoría con el fin de obtener una seguridad razonable sobre si los estados financieros están libres de desviación importante.

La auditoría consiste en el examen, con base en pruebas selectivas, de la evidencia que soporta las cifras y revelaciones de los estados financieros. Los procedimientos seleccionados dependen del juicio del auditor, incluyendo la evaluación de riesgos de error significativo en los estados financieros ya sea por fraude o error. Al efectuar la evaluación de riesgos, el auditor considera el control interno relevante para la preparación de los estados financieros, con el fin de diseñar procedimientos de auditoría apropiados en las circunstancias, pero no con el propósito de expresar una opinión sobre la efectividad del control interno de la Compañía. Una auditoría también incluye la evaluación de lo apropiado de las políticas contables aplicadas y lo razonable de las estimaciones contables realizadas por la administración, así como la evaluación de la presentación de los estados financieros en su conjunto.

Consideramos que la evidencia de auditoría que hemos obtenido en nuestras auditorías proporciona una base suficiente y adecuada para emitir nuestra opinión de auditoría.

#### Opinión

En nuestra opinión, los estados financieros adjuntos del Instituto de Defensoría Pública de Nuevo León, mencionados en el primer párrafo de este informe, al 31 de diciembre de 2014 y 2013 y por los años que terminaron en esas fechas, han sido preparados, en todos los aspectos importantes, de conformidad con las disposiciones en materia financiera que se mencionan en la Nota 2 a los estados financieros adjuntos.

#### Base de preparación contable y utilización de este informe

Sin que ello tenga efecto en nuestra opinión, llamamos la atención sobre la Nota 2 a los estados financieros adjuntos, en las que se describen las bases contables utilizadas para la preparación de los mismos. Dichos estados financieros fueron preparados para cumplir con los requerimientos normativos gubernamentales a que está sujeta la entidad y para ser integrados en el Reporte de la Cuenta de la Hacienda Pública Federal, los cuales están presentados en los formatos que para tal efectos fueron establecidos por la Unidad de Contabilidad Gubernamental de la Secretaría de Hacienda y Crédito Público; consecuentemente, éstos pueden no ser apropiados para otra finalidad.

ROBERTO DE LA PEÑA Y ASOCIADOS, S.C.



ROBERTO JESUS DE LA PEÑA MENCHACA  
Contador Público Certificado

24 de febrero de 2015.

San Pedro Garza García, N.L. México.