

**INSTITUTO
DEL AGUA**
DEL ESTADO DE NUEVO LEÓN

(IANL)

Instituto del Agua del Estado de Nuevo León, O.P.D.



INSTITUTO DEL AGUA DEL ESTADO DE NUEVO LEÓN, O.P.D.

ANTECEDENTES

El Instituto es un Organismo Público Descentralizado creado mediante acuerdo emitido por el Ejecutivo del Estado y publicado en el Periódico Oficial del Estado según decreto 382 del 16 de agosto de 2006, formando parte de la Administración Pública Estatal; cuenta con personalidad jurídica y patrimonio propios y tiene autonomía técnica y de gestión para el cumplimiento de su objeto.

MISIÓN

Contribuir al establecimiento de una Ciudad Internacional del Conocimiento mediante la integración y fomento de las actividades de investigación, desarrollo tecnológico y capacitación de los actores ligados al recurso del agua en todas sus facetas, para mejorar la administración y cultura del agua en beneficio de la población del Estado de Nuevo León y del país.

INFORMACIÓN OPERATIVA RELEVANTE

Alguno de los proyectos que el IANL desarrolla en el ejercicio 2014 son los siguientes:

- Proceso para elaborar dictámenes de procedencia y evaluación de registro de obra o los oficios de resoluciones de improcedencia según corresponda a las solicitudes de registro de aprovechamientos subterráneos ubicados en zona de libre alumbramiento suspendida, de usuarios de aguas, competencia de Administración del Agua en el Organismo de Cuenca Río Bravo.

Objetivo General:

Apoyar en el proceso de elaboración de los dictámenes de procedencia y evaluación de los registros de obra en las concesiones de agua otorgadas, así como en la elaboración de los oficios de las resoluciones de improcedencia según corresponda.



- Convenio específico de colaboración con INGEAGUA de México y Servicios, S.A. de C.V.

Objetivo General:

El IANL realiza la supervisión y diseño con INGEAGUA para que lleve a cabo su proyecto que fue presentado en el Fondo INNOVAPyME del Consejo Nacional de Ciencia y Tecnología (CONACYT), el cual es un proyecto innovador relacionado con el agua.

- Proyecto de delimitación de zonas federales del Río Bravo, en los municipios de Piedras Negras, Nava, y Guerrero; Río La Encantada; los Arroyos El Mimbres, El Morillo, El Dorado, Villa Universidad, El Martillo, Tetillas y Los Narro, localizados en el municipio de Saltillo y el Río Patos, ubicado en el municipio de General Cepeda, todos del Estado de Coahuila.

Objetivo General:

El IANL realiza trabajos de campo y de gabinete para delimitar la zona federal, con fundamento en la Ley de Aguas Nacionales y su Reglamento, con base en estudios topográficos, hidrológicos y del funcionamiento hidráulico del cauce en las condiciones naturales.

- Servicio Integral para el mantenimiento de la acreditación de laboratorio de ensayo consistente en aplicación y comprensión de la Norma NMX-EC-17025-IMNC-2006 incluyendo criterios de aplicación de la EMA, Guía y Políticas de la EMA, Ley Federal de Metrología y Normalización, reglamento de Ley Federal de Metrología, aplicables a laboratorio de la Superintendencia de Química en la Refinería "Ing. Héctor R. Lara Sosa", en Cadereyta Jiménez, N.L.

Objetivo General:

Capacitar a todo el personal involucrado para comprensión y aplicación de la Norma NMX-EC-17025-IMNC, criterios de aplicación de la EMA al respecto y la Ley Federal de Metrología y Normalización, Reglamento de la Ley Federal de Metrología.

Informe Anual de Cuenta Pública 2014



De conformidad al marco jurídico vigente, establecido en los artículos 63 fracción XIII, 85, fracción X y XXIII y 136 de la Constitución Política del Estado Libre y Soberano de Nuevo León, 52, 61, 65 y 144 al 148 de la Ley de Administración Financiera para el Estado de Nuevo León; 18 fracción II; 21 fracción XV de la Ley Orgánica de la Administración Pública para el Estado de Nuevo León y 2 fracciones V, X y XXIX; 7 de la Ley de Fiscalización Superior del Estado de Nuevo León 52, 53 fracción I a V, 54 y 55 de La ley General de Contabilidad Gubernamental, el Ejecutivo y sus Organismos Descentralizados y Fideicomisos, así como las personas físicas o morales, públicas o privadas que reciban recursos públicos, deberán rendir su Cuenta Pública en forma anual al H. Congreso del Estado, en los términos y plazos que esta misma legislación establece.

INSTITUTO DEL AGUA DEL ESTADO DE NUEVO LEÓN, O.P.D. INDICADORES DE GESTIÓN AL 31 DE DICIEMBRE DE 2014

Tipo	Nombre	Período	Unidad de Medida
------	--------	---------	------------------

Programático	Población Beneficiada	Del 1° de enero al 31 de diciembre del 2014	Número de población beneficiada
--------------	-----------------------	---	---------------------------------

Variables de Cálculo	Algoritmo	Indicador	Interpretación del resultado
----------------------	-----------	-----------	------------------------------

Población	Población = 200,000	193,195	Población beneficiada por los proyectos de Asistencia Técnica y estudios realizados para un mejor uso y aprovechamiento sustentable del agua.
-----------	---------------------	---------	---

Meta 2014	Comportamiento (Indicador/Meta)	Resultados últimos X años	Gráfico
-----------	---------------------------------	---------------------------	---------

200,000	96.60%	1,027,516	
---------	--------	-----------	--

Informe Anual de Cuenta Pública 2014



INSTITUTO DEL AGUA DEL ESTADO DE NUEVO LEÓN, O.P.D.
INDICADORES DE GESTIÓN
AL 31 DE DICIEMBRE DE 2014

Tipo	Nombre	Período	Unidad de Medida
------	--------	---------	------------------

Programático	Programa de Educación y Cultura Ambiental	Del 1° de enero al 30 de diciembre del 2014	Porcentaje
--------------	---	---	------------

Variables de Cálculo	Algoritmo	Indicador	Interpretación del resultado
----------------------	-----------	-----------	------------------------------

NACC= Número de asistentes a los cursos de capacitación	$\frac{\text{NACC}}{\text{TAC}} \times 100$	40	Promover en la sociedad una mayor educación y cultura ambiental, en cuanto a consumo del agua y el aprovechamiento sustentable de los recursos naturales, entre otros aspectos.
TAC= Total de asistentes capacitados			

Meta 2014	Comportamiento (Indicador/Meta)	Resultados últimos X años	Gráfico
-----------	---------------------------------	---------------------------	---------


200	20.00%	62	
-----	--------	----	--


Informe Anual de Cuenta Pública 2014

Cuenta Pública 2014
Estado de Actividades
Del 1 de enero al 31 de diciembre 2014 y 2013
(Pesos)
Instituto del Agua del Estado de Nuevo León

Concepto	2014	2013
INGRESOS Y OTROS BENEFICIOS		
Ingresos de la Gestión	0	0
Impuestos	0	0
Cuotas y Aportaciones de Seguridad Social	0	0
Contribuciones de Mejoras	0	0
Derechos	0	0
Productos de Tipo Corriente (*)	0	0
Ingresos por Ventas de Bienes y Servicios	0	0
Ingresos no Comprendidos en las Fracciones de la Ley de Ingresos Causados en Ejercicios Fiscales Anteriores Pendientes de Liquidación o Pago	0	0
Participaciones, Aportaciones, Transferencias, Asignaciones, Subsidios y Otras Ayudas	423,788	1,219,181
Participaciones y Aportaciones	0	0
Transferencia, Asignaciones, Subsidios y Otras Ayudas	423,788	1,219,181
Otros Ingresos y Beneficios	11,620,276	23,744,278
Ingresos Financieros	124,235	145,574
Incremento por Variación de Inventarios	0	0
Disminución del Exceso de Estimaciones por Pérdida o Deterioro u Obsolescencia	0	0
Disminución del Exceso de Provisiones	0	0
Otros Ingresos y Beneficios Varios	11,496,041	23,597,604
Total de Ingresos y Otros Beneficios	12,044,064	24,963,459
GASTOS Y OTRAS PERDIDAS		
Gastos de Financiamiento	20,364,162	21,199,960
Servicios Personales	6,222,015	9,979,916
Materiales y Suministros	9,615,438	7,971,953
Servicios Generales	4,526,699	3,248,091
Transferencia, Asignaciones, Subsidios y Otras Ayudas	0	0
Transferencias Internas y Asignaciones al Sector Público	0	0
Transferencias al Resto del Sector Público	0	0
Subsidios y Subvenciones	0	0
Ayudas Sociales	0	0
Pensiones y Jubilaciones	0	0
Transferencias a Fideicomisos, Mandatos y Contratos Analógicos	0	0
Transferencias a la Seguridad Social	0	0
Donativos	0	0
Transferencias al Exterior	0	0
Participaciones y Aportaciones	0	0
Aportaciones	0	0
Convenios	0	0
Intereses, Comisiones y Otros Gastos de la Deuda Pública	0	0
Intereses de Deuda Pública	0	0
Comisiones de Deuda Pública	0	0
Costo por Cobertura	0	0
Apoyos Financieros	0	0
Otros Gastos y Pérdidas Extraordinarias	2,682,954	4,483,834
Eliminaciones, Depreciaciones, Deterioros, Obsolescencia y Provisiones	2,682,954	4,346,339
Disminución de Inventarios	0	0
Aumento por Insuficiencia de Estimaciones por Pérdida o Deterioro y Obsolescencia	0	0
Aumento por Insuficiencia de Provisiones	0	0
Otros Gastos	0	137,495
Otros Gastos	0	0
Inversión Pública no Capitalizable	0	0
Total de Gastos y Otras Pérdidas	23,247,106	25,683,794
Resultado del Ejercicio (Ahorro/Desahorro)	(11,203,042)	(720,335)

Bajo protesta de decir verdad declaramos que los Estados Financieros y sus Notas son razonablemente correctos y responsablemente emitidos


Ing. Humberto Antonio Vela del Bosque
Director General


C.P. David Wing Martínez
Coordinador Administrativo



Informe Anual de Cuenta Pública 2014



Cuenta Pública 2014
Estado de Situación Financiera
Al 31 de diciembre de 2014 y 2013
(Pesos)

Instituto del Agua del Estado de Nuevo León

Concepto	Año	2014	2013	Concepto	Año	2014	2013
ACTIVO				PASIVO			
Activo Circulante				Cuentas Por Pagar a Corto Plazo		11,856,012	9,966,659
Efectivo y Equivalentes		4,328,537	4,654,993	Documentos por Pagar a Corto Plazo		0	0
Derechos a Recibir Efectivo y Equivalentes		2,898,729	6,650,371	Porción a Corto Plazo de la Deuda Pública a Largo Plazo		0	0
Derechos a Recibir Bienes o Servicios		0	0	Títulos y Valores a Corto Plazo		0	0
Inventarios		0	0	Pasivos Diferidos a Corto Plazo		0	0
Almacenes		0	0	Fondos y Bienes de Terceros en Garantía y/o Administración a Corto Plazo		0	0
Estimación por Pérdida o Deterioro de Activos Circulantes		0	0	Provisiones a Corto Plazo		0	0
Otros Activos Circulantes		0	0	Otros Pasivos a Corto Plazo		0	0
Total de Activos Circulantes		7,225,265	13,305,364	Total de Pasivo Circulante		11,856,012	9,966,658
Activo No Circulante				Pasivo No Circulante			
Inversiones Financieras a Largo Plazo		0	0	Cuentas por Pagar a Largo Plazo		0	0
Derechos a Recibir Efectivo o Equivalentes a Largo Plazo		0	0	Documentos por Pagar a Largo Plazo		0	0
Bienes Inmuebles, Infraestructura y Construcciones en Proceso		39,314,165	30,314,165	Deuda Pública a Largo Plazo		0	0
Bienes Muebles		14,257,004	14,611,994	Pasivos Diferidos a Largo Plazo		0	0
Activos Intangibles		5,300	5,300	Fondos y Bienes de Terceros en Garantía y/o en Administración a Largo Plazo		0	0
Depreciación, Deterioro y Amortización Acumulada de Bienes		(20,934,918)	(18,471,527)	Provisiones a Largo Plazo		501,115	530,261
Activos Diferidos		20,000	117,000	Total de Pasivos No Circulantes		501,115	530,261
Estimación por Pérdida o Deterioro de Activos no Circulantes		0	0	Total del Pasivo		12,357,127	10,496,919
Otros Activos no Circulantes		0	0	HACIENDA PÚBLICA/PATRIMONIO			
Total de Activos no Circulantes		32,661,551	35,576,932	Hacienda Pública/ Patrimonio Contribuido		34,220,833	34,220,933
				Aportaciones		25,237,162	25,237,162
				Donaciones de Capital		7,503,155	7,503,155
				Actualización de la Hacienda Pública/Patrimonio		1,480,616	1,480,616
				Hacienda Pública/ Patrimonio Generado		(6,691,243)	4,164,444
				Resultados del Ejercicio (Ahorro / Desahorro)		(11,203,042)	(720,335)
				Resultados de Ejercicios Anteriores		4,511,799	4,084,779
				Reserva		0	0
				Reservas		0	0
				Rectificaciones de Resultados de Ejercicios Anteriores		0	0
				Exceso o Insuficiencia en la Actualización de La Hacienda Pública/Patrimonio		0	0
				Resultado por Posición Monetaria		0	0
				Resultado por Tenencia de Activos no Monetarios		0	0
				Total Hacienda Pública/Patrimonio		27,629,690	38,305,377
Total del Activo		39,886,817	48,882,296	Total de Pasivo y Hacienda Pública/ Patrimonio		39,886,817	48,882,296
Bajo protesta de decir verdad declaramos que los Estados Financieros y sus Notas son razonablemente correctos y responsabilidad del emisor							

Ing. Humberto Antonio Vela del Bosque
Director General

C. P. David Wing Martínez
Coordinador Administrativo



Instituto del Agua del Estado de Nuevo León, O.P.D. (IANL)

Informe Anual de Cuenta Pública 2014

Cuenta Pública 2014
Estado de Cambios en la Situación Financiera
Al 31 de diciembre de 2014 y 2013
(Pesos)
Instituto del Agua del Estado de Nuevo León

Concepto	Origen	Aplicación	Concepto	Origen	Aplicación
ACTIVO	8,995,479	0	PASIVO	29,146	1,889,354
Activo Circulante	6,080,098	0	Activo Circulante	0	1,889,354
Efectivo y Equivalentes	326,456	0	Cuentas por Pagar a Corto Plazo	0	1,889,354
Derechos a Recibir Efectivo y Equivalentes	5,753,642	0	Documentos por Pagar a Corto Plazo	0	0
Derechos a Recibir Bienes o Servicios	0	0	Porción a Corto Plazo de la Deuda Pública a Largo Plazo	0	0
Inventarios	0	0	Títulos y Valores a Corto Plazo	0	0
Almacenes	0	0	Pasivos Diferidos a Corto Plazo	0	0
Estimación por Pérdida o Deterioro de Activos Circulantes	0	0	Fondos y Bienes de Terceros en Garantía y/o Administración a Corto Plazo	0	0
Otros Activos Circulantes	0	0	Provisiones a Corto Plazo	0	0
			Otros Pasivos a Corto Plazo	0	0
Activo No Circulante	2,915,381	0	Activo No Circulante	29,146	0
Inversiones Financieras a Largo Plazo	0	0	Cuentas por Pagar a Largo Plazo	0	0
Derechos a Recibir Efectivo o Equivalentes a Largo Plazo	0	0	Documentos por Pagar a Largo Plazo	0	0
Bienes Inmuebles, Infraestructura y Construcciones en Proceso	0	0	Deuda Pública a Largo Plazo	0	0
Bienes Muebles	354,990	0	Pasivos Diferidos a Largo Plazo	0	0
Activos Intangibles	0	0	Fondos y Bienes de Terceros en Garantía y/o en Administración a Largo Plazo	0	0
Depreciación, Deterioro y Amortización Acumulada de Bienes	2,463,391	0	Provisiones a Largo Plazo	29,146	0
Activos Diferidos	97,000	0			
Estimación por Pérdida o Deterioro de Activos no Circulantes	0	0	HACIENDA PÚBLICA/PATRIMONIO	10,855,687	0
Otros Activos no Circulantes	0	0	Hacienda Pública/ Patrimonio Contribuido	0	0
			Aportaciones	0	0
			Donaciones de Capital	0	0
			Actualización de la Hacienda Pública/Patrimonio	0	0
			Hacienda Pública/ Patrimonio Generado	10,855,687	0
			Resultados del Ejercicio (Ahorro/Desahorro)	10,482,707	0
			Resultados de Ejercicios Anteriores	372,980	0
			Revalúos	0	0
			Reservas	0	0
			Rocificaciones de Resultados de Ejercicios Anteriores	0	0
			Exceso o Insuficiencia en la Actualización de la Hacienda Pública/Patrimonio	0	0
			Resultado por Posición Monetaria	0	0
			Resultado por Tenencia de Activos no Monetarios	0	0

Bajo protesta de decir verdad declaramos que los Estados Financieros y sus Notas son razonablemente correctos y responsabilidades del emisor

Ing. Humberto Antonio Voja del Bosque
 Director General


C.E. David Wing Martínez
 Coordinador Administrativo




Informe Anual de Cuenta Pública 2014

Cuenta Pública 2014 Estado Analítico del Activo Del 1 de enero al 31 de diciembre 2014 (Pesos)					
Instituto del Agua del Estado de Nuevo León					
Concepto	Saldo Inicial 1	Cargos del Periodo 2	Abonos del Periodo 3	Saldo Final 4=(1+2-3)	Variación del Periodo (4-1)
ACTIVO	48,882,296	72,332,318	81,327,797	39,886,817	(8,995,479)
Activo Circulante	13,305,364	71,799,556	77,879,654	7,225,266	(6,080,098)
Efectivo y Equivalentes	4,654,993	52,445,434	52,771,890	4,328,537	(326,456)
Derechos a recibir Efectivo y Equivalentes	8,650,371	19,354,122	25,107,764	2,896,729	(5,753,642)
Derechos a Recibir Bienes o Servicios	0	0	0	0	0
Inventarios	0	0	0	0	0
Almacenes	0	0	0	0	0
Estimación por Pérdida o Deterioro de Activos Circulantes	0	0	0	0	0
Otros Activos Circulantes	0	0	0	0	0
Activo No Circulante	35,576,932	532,762	3,448,143	32,661,551	(2,915,381)
Inversiones Financieras a largo Plazo	0	0	0	0	0
Derechos a Recibir Efectivo o Equivalentes a Largo Plazo	0	0	0	0	0
Bienes Inmuebles Infraestructura y Construcciones en Proceso	39,314,165	0	0	39,314,165	0
Bienes Muebles	14,611,994	64,572	419,562	14,257,004	(354,990)
Activos Intangibles	5,300	48,627	48,627	5,300	0
Depreciación, Deterioro y Amortización Acumulada de Bienes	(18,471,527)	419,563	2,882,954	(20,934,918)	(2,463,391)
Activos Diferidos	117,000	0	97,000	20,000	(97,000)
Estimación por Pérdida o Deterioro de Activos no Circulantes	0	0	0	0	0
Otros Activos no Circulantes	0	0	0	0	0

Bajo protesta de decir verdad declaramos que los Estados Financieros y sus Notas son razonablemente correctos y responsabilidad del emisor



Ing. Humberto Antonio Vela del Bosque
Director General




C.P. David Wing Martínez
Coordinador Administrativo

Informe Anual de Cuenta Pública 2014

Denominación de las Deudas	Moneda de Contratación	Institución o País Acreedor	Saldo Inicial del Periodo	Saldo Final del Periodo
Cuenta Pública 2014				
Estado Analítico de la Deuda y Otros Pasivos				
Del 1 de enero al 31 de diciembre de 2014				
(Pesos)				
Instituto del Agua del Estado de Nuevo León				
DEUDA PÚBLICA				
Corto Plazo:	NO APLICA			
Deuda Interna				
Instituciones de Crédito			0	0
Títulos y Valores:			0	0
Arrendamientos Financieros			0	0
Deuda Externa				
Organismos Financieros Internacionales			0	0
Deuda Bilateral:			0	0
Títulos y Valores:			0	0
Arrendamientos Financieros:			0	0
Subtotal a Corto Plazo			0	0
Largo Plazo:	NO APLICA			
Deuda Interna				
Instituciones de Crédito			0	0
Títulos y Valores:			0	0
Arrendamientos Financieros			0	0
Deuda Externa				
Organismos Financieros Internacionales			0	0
Deuda Bilateral:			0	0
Títulos y Valores:			0	0
Arrendamientos Financieros:			0	0
Subtotal a Largo Plazo			0	0
Otros Pasivos:			0	0
Total Deuda y Otros Pasivos			0	0

Bajo protesta de decir verdad declaramos que los Estados Financieros y sus Notas son razonablemente correctos y responsabilidad del emisor



 C. P. David Wing Martínez
 Coordinador Administrativo



 Ing. Humberto Anofnio Vela del Bosque
 Director General

Informe Anual de Cuenta Pública 2014

Cuenta Pública 2014 Estado de Variación en la Hacienda Pública Del 1 de enero al 31 de diciembre 2014 (Pesos) Instituto del Agua del Estado de Nuevo León						
Concepto	Hacienda Pública / Patrimonio Contribuido	Hacienda Pública / Patrimonio Generado de Ejercicios Anteriores	Hacienda Pública / Patrimonio Generado del Ejercicio	Ajustes por Cambios de Valor	Total	
Rectificaciones de Resultados de Ejercicios Anteriores	0	236,011	0	0	236,011	
Patrimonio Neto Inicial Ajustado del Ejercicio	32,740,317	13,441,306	(8,445,183)	1,480,616	39,217,056	
Aportaciones	25,237,182	13,441,306	(8,445,183)	0	30,233,285	
Donaciones de Capital	7,503,155	0	0	0	7,503,155	
Actualización de la Hacienda Pública/Patrimonio	0	0	0	1,480,616	1,480,616	
Variaciones de la Hacienda Pública/Patrimonio Neto del Ejercicio	0	(8,445,183)	7,724,848	0	(720,335)	
Resultados del Ejercicio (Ahorro/Desahorro)	0	0	(720,335)	0	(720,335)	
Resultados de Ejercicios Anteriores	0	(8,445,183)	8,445,183	0	0	
Revalúos	0	0	0	0	0	
Reservas	0	0	0	0	0	
Hacienda Pública/Patrimonio Neto Final del Ejercicio 2013	32,740,317	5,232,134	(720,335)	1,480,616	38,732,732	
Cambios en La Hacienda Pública/Patrimonio Neto del Ejercicio 2014	0	0	0	0	0	
Aportaciones	0	0	0	0	0	
Donaciones de Capital	0	0	0	0	0	
Actualización de la Hacienda Pública/Patrimonio	0	0	0	0	0	
Variaciones de la Hacienda Pública/Patrimonio Neto del Ejercicio 2014	0	(720,335)	(10,482,707)	0	(11,203,042)	
Resultados del Ejercicio (Ahorro/Desahorro)	0	0	(11,203,042)	0	(11,203,042)	
Resultados de Ejercicios Anteriores	0	(720,335)	720,335	0	0	
Revalúos	0	0	0	0	0	
Reservas	0	0	0	0	0	
Saldo Neto en la Hacienda Pública/Patrimonio 2014	32,740,317	4,511,799	(11,203,042)	1,480,616	27,529,690	

Bajo protesta de decir verdad declaramos que los Estados Financieros y sus Notas son razonablemente correctos y responsabilidad del emisor.


Ing. Humberto Antonio Vela del Bosque
 Director General


C.P. David-Wing Martínez
 Coordinador Administrativo




Informe Anual de Cuenta Pública 2014

Cuenta Pública 2014
Estado de Flujos de Efectivo
Del 1° de enero al 31 de diciembre de 2014 y 2013
(Posos)

Instituto del Agua del Estado de Nuevo León

Concepto	2014	2013	Concepto	2014	2013
Flujo de Efectivo de las Actividades de la Operación			Flujo de Efectivo de las Actividades de Inversión		
Origen			Origen		
Impuestos	12,044,054	24,953,469	Bienes Inmuebles, Infraestructura y Construcciones en Proceso	379,783	(677,906)
Cuotas y Aportaciones de Seguridad Social	0	0	Bienes Muebles	0	0
Contribuciones de Mejoras	0	0	Otros Orígenes de Inversión	282,783	(475,606)
Derechos	0	0		97,000	(102,300)
Productos de Tipo Corriente	0	0	Aplicación		
Aprovechamientos de Tipo Corriente	0	0	Bienes Inmuebles, Infraestructura y Construcción en Proceso	0	0
Ingresos por Ventas de Bienes y Servicios	11,620,276	23,744,278	Bienes Muebles	0	0
Ingresos no comprendidos en las Fracciones de la Ley de Ingresos Causados en Ejercicios Fiscales Anteriores Pendientes de Liquidación o Pago	0	0	Otras Aplicaciones de Inversión	0	0
Participaciones y Aportaciones	0	0	Flujo Neto de Efectivo por Actividades de Inversión		
Transferencias, Asignaciones y Subsidios y Otras Ayudas	423,788	1,219,181		379,783	(677,906)
Otros Orígenes de Operación	0	0	Flujo de Efectivo por las Actividades de Financiamiento		
Aplicaciones			Origen		
Servicios Personales	20,364,162	21,199,960	Endeudamiento Neto	9,128,869	1,649,363
Materiales y Suministros	6,222,015	9,979,916	Interno	0	0
Servicios Generales	9,615,438	7,971,953	Externo	0	0
Transferencias Internas y Asignaciones al Sector Público	4,526,699	3,248,091	Otros Orígenes de Financiamiento	9,128,869	1,549,353
Transferencias al resto del Sector Público	0	0		0	0
Subsidios y Subvenciones	0	0	Aplicación		
Ayudas Sociales	0	0	Servicio de la Deuda	1,515,020	7,209,327
Pensiones y Jubilaciones	0	0	Interno	0	0
Transferencias a Fideicomisos, Mandatos y Contratos Antólogos	0	0	Externo	0	0
Transferencias a la Seguridad Social	0	0	Otras Aplicaciones de Financiamiento	1,515,020	7,209,327
Donativos	0	0		0	0
Participaciones al Exterior	0	0	Flujos Netos de Efectivo por Actividades de Financiamiento		
Participaciones	0	0		7,513,849	(6,669,974)
Aportaciones	0	0	Incremento/Disminución Neta en el Efectivo y Equivalente al Efectivo Efectivo y Equivalentes al Efectivo al Inicio del Ejercicio (1)		
Convenios	0	0		(325,466)	(2,474,381)
Otras Aplicaciones de Operación	0	0	Efectivo y Equivalentes al Efectivo al Final del Ejercicio (1)		
	0	0		4,654,993	7,129,374
	0	0		4,329,537	4,664,993
Flujo neto de Efectivo por Actividades de Operación	(8,320,088)	3,763,499			


C. P. David Wing Martínez
Coordinador Administrativo


Ing. Humberto Antonio Vela del Bosque
Director General



Informe Anual de Cuenta Pública 2014



Cuenta Pública 2014						
Instituto del Agua del Estado de Nuevo León						
Estado Analítico de Ingresos						
Del 1 de enero al 31 de diciembre 2014						
Rubro de Ingresos	Ingresos					
	1	2	3=1+2	4	5	(6=5-1)
Estimado	Ampliaciones y Reducciones	Modificado	Devengado	Recaudado	Diferencia	
Impuestos	0	0	0	0	0	0
Cuotas y Aportaciones de Seguridad Social	0	0	0	0	0	0
Contribuciones de Mejoras	0	0	0	0	0	0
Derechos	0	0	0	0	0	0
Productos	0	0	0	0	0	0
Corriente	0	0	0	0	0	0
Capital	0	0	0	0	0	0
Aprovechamientos	0	0	0	0	0	0
Corriente	0	0	0	0	0	0
Capital	0	0	0	0	0	0
Ingresos por Ventas de Bienes y Servicios	0	21,153,000	21,153,000	11,620,276	11,458,061	11,458,061
Participaciones y Aportaciones	0	0	0	0	0	0
Transferencias, Asignaciones, Subsidios y Otras Ayudas	0	423,788	423,788	423,788	423,788	423,788
Ingresos Derivados de Financiamientos	0	0	0	0	0	0
Total	0	21,576,788	21,576,788	12,044,064	11,881,849	11,881,849



Informe Anual de Cuenta Pública 2014

Ingresos						
Estado Analítico de Ingresos por Fuente de Financiamiento	Estimado	Ampliaciones y Reducciones	Modificado	Devengado	Recaudado	Diferencia
	1	2	3=1+2	4	5	(6=5-1)
Ingresos del Gobierno	0	0	0	0	0	0
Impuestos	0	0	0	0	0	0
Contribuciones de Mejoras	0	0	0	0	0	0
Derechos	0	0	0	0	0	0
Productos	0	0	0	0	0	0
Corriente	0	0	0	0	0	0
Capital	0	0	0	0	0	0
Aprovechamientos	0	0	0	0	0	0
Corriente	0	0	0	0	0	0
Capital	0	0	0	0	0	0
Participaciones y Aportaciones	0	0	0	0	0	0
Transferencias, Asignaciones, Subsidios y Otras Ayudas	0	423,788	423,788	423,788	423,788	423,788
Ingresos de Organismos y Empresas	0	0	0	0	0	0
Cuotas y Aportaciones de Seguridad Social	0	0	0	0	0	0
Ingresos por Ventas de Bienes y Servicios	0	21,153,000	21,153,000	11,620,276	11,458,061	11,458,061
Transferencias, Asignaciones, Subsidios y Otras Ayudas	0	0	0	0	0	0
Ingresos Derivados de Financiamientos	0	0	0	0	0	0
Ingresos Derivados de Financiamientos	0	0	0	0	0	0
Total	0	21,576,788	21,576,788	12,044,064	11,881,849	11,881,849

Informe Anual de Cuenta Pública 2014

Cuenta Pública 2014

Sector Paraestatal: Instituto del Agua del Estado de Nuevo León
 Estado Analítico del Ejercicio del Presupuesto de Egresos
 Clasificación Administrativa
 Del 1 de enero al 31 de diciembre 2014

Concepto	Egresos					
	1 Aprobado	2 Ampliaciones/ (Reducciones)	3=(1+2) Egresos Modificado	4 Devengado	5 Pagado	6=(3-4) Subejercicio
Dependencia o Unidad Administrativa 1 (Dirección General)	0	2,060,000	2,060,000	2,047,828	2,047,828	12,173
Dependencia o Unidad Administrativa 2 (Dirección de Planeación)	0	15,460,000	15,460,000	14,886,669	11,551,575	573,331
Dependencia o Unidad Administrativa 3 (Coordinación Administrativa)	0	2,500,000	2,500,000	2,485,526	2,485,526	14,475
Dependencia o Unidad Administrativa 4 (Coordinación de Vinculación)	0	1,133,000	1,133,000	1,008,702	1,008,702	124,298
Dependencia o Unidad Administrativa 5	0	0	0	0	0	0
Dependencia o Unidad Administrativa 6	0	0	0	0	0	0
Dependencia o Unidad Administrativa 7	0	0	0	0	0	0
Dependencia o Unidad Administrativa 8	0	0	0	0	0	0
Dependencia o Unidad Administrativa 9	0	0	0	0	0	0
Dependencia o Unidad Administrativa 10	0	0	0	0	0	0
Total del Gasto	0	21,153,000	21,153,000	20,428,724	17,093,631	724,276

Informe Anual de Cuenta Pública 2014

Cuenta Pública 2014

Sector Paraestatal: Instituto del Agua del Estado de Nuevo León
Estado Analítico del Ejercicio del presupuesto de Egresos
Clasificación por objeto del Gasto (capítulo y concepto)

(pesos)

Del 1 de enero al 31 de diciembre 2014

Concepto	Egresos					
	Aprobado 1	Ampliaciones / (Reducciones) 2	Egresos Modificado 3=(1+2)	Devengado 4	Pagado 5	Subejercicio 6=(3-4)
Servicios Personales	0	0	0	0	0	0
Remuneraciones al personal de Carácter Permanente	0	4,900,000	4,900,000	4,804,714	4,804,714	95,286
Remuneraciones al personal de Carácter Transitorio	0	0	0	0	0	0
Remuneraciones Adicionales y Especiales	0	760,000	760,000	743,498	743,498	16,502
Seguridad Social	0	650,000	650,000	617,600	617,600	32,400
Otras prestaciones Sociales y Económicas	0	66,000	66,000	56,203	56,203	9,797
Previsiones	0	0	0	0	0	0
Pago de Estímulos al Servidor Público	0	0	0	0	0	0
Materiales y Suministros	0	0	0	0	0	0
Materiales de Administración, Emisión de Documentos y Artículos Oficiales	0	200,000	200,000	186,754	186,754	13,246
Alimentos y Utensilios	0	30,000	30,000	27,792	27,792	2,208
Materias Primas y materiales de Producción y Comercialización	0	9,320,000	9,320,000	9,195,037	5,859,944	124,953
Materiales y Artículos de Construcción y de Reparación	0	8,000	8,000	5,067	5,067	2,933
Productos Químicos, Farmacéuticos y de Laboratorio	0	0	0	0	0	0
Combustibles, Lubrificantes y Agilivos	0	198,000	198,000	171,724	171,724	26,276
Vestuario, Blancos, Prendas de Producción y Artículos Deportivos	0	26,000	26,000	15,700	15,700	10,300
Materiales y Suministros para Seguridad	0	0	0	0	0	0
Herramientas, Refacciones y Accesorios Menores	0	18,000	18,000	13,364	13,364	4,636
Servicios Generales	0	0	0	0	0	0
Servicios Básicos	0	564,000	564,000	537,767	537,767	26,233
Servicios de Arrendamiento	0	140,000	140,000	139,272	139,272	728
Servicios Profesionales, Científicos, Técnicos y Otros Servicios	0	2,448,000	2,448,000	2,438,714	2,438,714	9,286
Servicios Financieros, Bancarios y Comerciales	0	80,000	80,000	76,565	76,565	3,435
Servicios de Instalación, Reparación, Mantenimiento y Conservación	0	468,000	468,000	459,981	459,981	8,019
Servicios de Comunicación Social y Publicidad	0	0	0	0	0	0
Servicio de Traslado y Viáticos	0	359,000	359,000	334,115	334,115	24,885
Servicios Oficiales	0	18,000	18,000	15,028	15,028	2,972
Otros Servicios Generales	0	600,000	600,000	525,257	525,257	74,743
Total del Gasto Hoja 1	0	20,853,000	20,853,000	20,364,152	17,029,059	488,848

Informe Anual de Cuenta Pública 2014

Cuenta Pública 2014

Sector Paraestatal: Instituto del Agua del Estado de Nuevo León
Estado Analítico del Ejercicio del presupuesto de Egresos
Clasificación por objeto del Gasto (capítulo y concepto)

(pesos)

Del 1 de enero al 31 de diciembre 2014

Concepto	Egresos					
	Aprobado 1	Ampliaciones / (Reducciones) 2	Egresos Modificado 3=(1+2)	Devengado 4	Pagado 5	Subejercicio 6=(3-4)
Transferencias, Asignaciones, Subsidios y Otras Ayudas	0	0	0	0	0	0
Transferencias Internas y Asignaciones al Sector Público	0	0	0	0	0	0
Transferencias al Resto del Sector Público	0	0	0	0	0	0
Subsidios y Subvenciones	0	0	0	0	0	0
Ayudas Sociales	0	0	0	0	0	0
Pensiones y Jubilaciones	0	0	0	0	0	0
Transferencias a Fideicomisos, Mandatos y Análogos	0	0	0	0	0	0
Transferencias a la Seguridad Social	0	0	0	0	0	0
Donativos	0	0	0	0	0	0
Transferencias al Exterior	0	0	0	0	0	0
Bienes Muebles, Inmuebles e Intangibles	0	0	0	0	0	0
Mobiliario y Equipo de Administración	0	300,000	300,000	64,572	64,572	235,428
Mobiliario y Equipo Educativo y Recreativo	0	0	0	0	0	0
Equipo e Instrumental Médico y de Laboratorio	0	0	0	0	0	0
Vehículos y Equipo de Transporte	0	0	0	0	0	0
Equipo de Defensa y Seguridad	0	0	0	0	0	0
Maquinaria, Otros Equipos y Herramientas	0	0	0	0	0	0
Activos Biológicos	0	0	0	0	0	0
Bienes Inmuebles	0	0	0	0	0	0
Activos Intangibles	0	0	0	0	0	0
Inversión Pública	0	0	0	0	0	0
Obra Pública en Bienes de Dominio Público	0	0	0	0	0	0
Obra Pública en Bienes Propios	0	0	0	0	0	0
Proyectos Productivos y Acciones de Fomento	0	0	0	0	0	0
Total del Gasto Hoja 1+2	0	21,153,000	21,153,000	20,428,724	17,093,631	724,276



Informe Anual de Cuenta Pública 2014

Cuenta Pública 2014

Sector Paraestatal: Instituto del Agua del Estado de Nuevo León
 Estado Analítico del Ejercicio del presupuesto de Egresos
 Clasificación por objeto del Gasto (capítulo y concepto)
 Del 1 de enero al 31 de diciembre 2014

(pesos)

Concepto	Egresos					
	Aprobado 1	Ampliaciones / (Reducciones) 2	Egresos Modificado 3=(1+2)	Devengado 4	Pagado 5	Subejercicio 6=(3-4)
Inversiones Financieras y Otras Provisiones	0	0	0	0	0	0
Inversiones para el Fomento de Actividades Productivas	0	0	0	0	0	0
Acciones y Participaciones de Capital	0	0	0	0	0	0
Compra de Títulos y Valores	0	0	0	0	0	0
Concesión de Préstamos	0	0	0	0	0	0
Inversiones en Fideicomiso y Mandatos	0	0	0	0	0	0
Otras Inversiones Financieras	0	0	0	0	0	0
Provisiones para Contingencias y otras Erogaciones Especiales	0	0	0	0	0	0
Participaciones y Aportaciones	0	0	0	0	0	0
Participaciones	0	0	0	0	0	0
Aportaciones	0	0	0	0	0	0
Convenios	0	0	0	0	0	0
Deuda Pública	0	0	0	0	0	0
Amortización de la Deuda Pública	0	0	0	0	0	0
Intereses de la Deuda Pública	0	0	0	0	0	0
Comisión de la Deuda Pública	0	0	0	0	0	0
Gastos de la deuda Pública	0	0	0	0	0	0
Costo por Coberturas	0	0	0	0	0	0
Apoyos Financieros	0	0	0	0	0	0
Adeudos de Ejercicios Fiscales Anteriores (Adefas)	0	0	0	0	0	0
Total del Gasto Hoja 1+2+3	0	21,153,000	21,153,000	20,428,724	17,093,631	724,276



Informe Anual de Cuenta Pública 2014

Cuenta Pública 2014						
Sector Paraestatal: Instituto del Agua del Estado de Nuevo León						
Estado Analítico del Ejercicio del Presupuesto de Egresos						
Clasificación Económica (por Tipo de Gasto)						
Del 1 de enero al 31 de diciembre 2014						
Concepto	Aprobado 1	Ampliaciones/ (Reducciones) 2	Egresos Modificado 3=(1+2)	Devengado 4	Pagado 5	Subejercicio 6=(3-4)
Gasto Corriente	0	20,853,000	20,853,000	20,364,152	17,029,059	488,848
Gasto de Capital	0	300,000	300,000	64,572	64,572	235,428
Amortización de la Deuda y Disminución de Pasivos	0	0	0	0	0	0
Total del Gasto	0	21,153,000	21,153,000	20,428,724	17,093,631	724,276

Informe Anual de Cuenta Pública 2014

Cuenta Pública 2014

Sector Paraestatal: Instituto del Agua del Estado de Nuevo León
Estado Analítico del Ejercicio del Presupuesto de Egresos
Clasificación Funcional (Finalidad y Función)
Del 1 de enero al 31 de diciembre 2014

Concepto	Egresos					Subejercicio 6=(3-4)
	Aprobado 1	Ampliaciones/ (Reducciones) 2	Egresos Modificado 3=(1+2)	Devengado 4	Pagado 5	
Gobierno						
Legislación						
Justicia						
Coordinación Política de Gobierno						
Relaciones Exteriores						
Asuntos Financieros y Hacendarios						
Seguridad Nacional						
Asuntos de orden Público y Seguridad Interior						
Otros Servicios Generales						
Desarrollo Social						
Protección Ambiental						
Vivienda y Servicios de la Comunidad						
Salud						
Recreación Cultura y otras Manifestaciones Sociales						
Educación Protección Social						
Otros Asuntos Sociales						
Desarrollo Económico						
Asuntos Económicos, Comerciales y Laborales en General						
Agropecuaria, Silvicultura, Pesca y Caza						
Combustibles y Energía						
Minería, Manufacturas y Construcción						
Transporte						
Comunicaciones						
Turismo						
Ciencia, Tecnología e Innovación						
Otras Industrias y otros Asuntos Económicos	20,729,212		20,729,212	20,004,936	1,669,843	724,276
Otras no Clasificadas en Funciones Anteriores						
Transacciones de la Deuda Pública/Costo Financiero de la Deuda						
Transferencias y Aportaciones entre Diferentes Niveles y Ordenes de Gobierno	423,788		423,788	423,788	423,788	0
Saniamiento del Sistema Financiero						
Adeudos de Ejercicios Fiscales Anteriores						
Total del Gasto	0	21,153,000	21,153,000	20,428,724	2,093,631	724,276

Informe Anual de Cuenta Pública 2014

Cuenta Pública 2014 Sector Paraestatal: Instituto del Agua del Estado de Nuevo León Intereses de la Deuda Del 1 de enero al 31 de diciembre 2014				
Identificación del Crédito o Instrumento	Colocación		Amortización	Endeudamiento neto C=A-B
	A	B		
Creditos Bancarios				
NO APLICA				
Total de Créditos Bancarios	0		0	0
Otros Instrumentos de Deuda				
	0			
Total de otros Instrumentos de Deuda	0		0	0
TOTAL	0		0	0

Informe Anual de Cuenta Pública 2014



Cuenta Pública 2014
Gasto por Categoría Programática
Del 1 de enero al 31 de diciembre 2014
Instituto del Agua del Estado de Nuevo León

Concepto	Egresos					
	Aprobado	Ampliaciones/ (Reducciones)	Egresos Modificado	Devengado	Pagado	Subejercicio
	1	2	3 = (1+2)	4	5	6 = (3 - 4)
Programas	NO APLICA					
Subsidios: Sector Social y Privado o Entidades Federativas y Municipios						
Sujetos o Reglas de Operación						
Otros Subsidios						
Desempeño de las Funciones						
Prestación de Servicios Públicos						
Provisión de Bienes Públicos						
Planeación, seguimiento y evaluación políticas públicas						
Promoción y fomento						
Regulación y supervisión						
Funciones de las Fuerzas Armadas (Únicamente Gobierno Federal)						
Específicos						
Proyectos de inversión						
Administrativos y de Apoyo						
Apoyo al proceso presupuestario y para mejorar la eficiencia Institucional						
Apoyo a la función pública y al mejoramiento de la gestión						
Operaciones ajenas						
Compromisos						
Obligaciones de cumplimiento de resolución Jurisdiccional						
Desastres Naturales						
Obligaciones						
Pensiones y jubilaciones						
Aportaciones a la seguridad social						
Aportaciones a fondos de estabilización						
Aportaciones a fondos de inversión y restructura de pensiones						
Programas de Gasto Federalizado (Gobierno Federal)						
Gasto Federalizado						
Participaciones a entidades federativas y municipios						
Costo financiero, deuda o apoyo de deudores y ahorradores de la banca						
Adeudos de ejercicios fiscales anteriores						
Total del Gasto	0	0	0	0	0	0



Informe Anual de Cuenta Pública 2014



Cuenta Pública 2014 Relación de cuentas bancarias productivas específicas Instituto del Agua del Estado de Nuevo León		
Fondo, Programa o Convenio	Datos de la Cuenta Bancaria	
	Institución Bancaria	Número de Cuenta
	HSBC	4037778255
	HSBC	4037778263
	BANORTE	0804128496



INSTITUTO DEL AGUA DEL ESTADO DE NUEVO LEÓN, O.P.D.

NOTAS A LOS ESTADOS FINANCIEROS
AL 31 DE DICIEMBRE DEL 2014
(Pesos)

Nota 1 - Autorización e historia:

a. Fecha de creación del Instituto del Agua del Estado de Nuevo León, Organismo Público Descentralizado (O.P.D.).

El Instituto es un Organismo Público Descentralizado creado mediante acuerdo emitido por el Ejecutivo del Estado y publicado en el Periódico Oficial del Estado según decreto 382 del 16 de agosto de 2006, formando parte de la Administración Pública Estatal; cuenta con personalidad jurídica y patrimonio propios y tiene autonomía técnica y de gestión para el cumplimiento de su objeto, que es contribuir al establecimiento de una Ciudad Internacional del Conocimiento mediante la integración y fomento de las actividades de investigación, desarrollo tecnológico y capacitación de los actores ligados al recurso del agua en todas sus facetas, para mejorar la administración y cultura del agua en beneficio de la población del Estado de Nuevo León y del país.

b. Principales cambios en su estructura.

Durante el periodo que se informa, no se presentaron cambios importantes en la estructura del Instituto del Agua del Estado de Nuevo León, la estructura principal del organismo es como sigue:

Director General

Director de Planeación

Coordinador de Investigación y Desarrollo Tecnológico

Coordinador de Vinculación

Coordinador de Administración

Nota 2 - Organización y objeto social:

a. Objeto social



El Instituto del Agua del Estado de Nuevo León, se constituyó como un Organismo Público Descentralizado, según Decreto No. 382 publicado en el periódico oficial el 16 de agosto del 2006, teniendo como objeto entre otros, fomentar la cultura del uso y conservación del agua como un recurso natural, escaso y vital para la supervivencia, así como la difusión de métodos de ahorro y buen manejo de este elemento; Desarrollar disciplinas de investigación científica básica aplicada, así como nuevas tecnologías y procesos para el conocimientos sustentable del manejo del agua; otorgar asistencia técnica a otros usuarios de los procesos, equipo o productos, resultantes de la tecnología del propio Instituto; poner lineamientos para una política en materia hidráulica de cobertura estatal y nacional y contribuir a la solución de la problemática de los temas relacionados con el agua y la conservación de mantos acuíferos que aseguren el abasto permanente.

Dentro del decreto de creación del Instituto, se contempla que dentro del patrimonio del Instituto, quedarán los bienes y obligaciones que hasta antes de dicha creación ostento el Instituto del Agua del Estado de Nuevo León, Órgano Administrativo Desconcentrado de Servicios de Agua y Drenaje de Monterrey. Lo mencionado con anterioridad cubre activos fijos adquiridos, arrendamientos y otros contratos celebrados bajo cualquier figura jurídica, el personal que prestó sus servicios pasó a formar parte del Instituto de nueva creación.

b. Principal actividad

Fomentar la cultura del uso y conservación del agua como un recurso natural, escaso y vital para la supervivencia, así como la difusión de métodos de ahorro y buen manejo de este elemento.

Por otra parte, el Instituto desarrolla disciplinas de investigación científica básica y aplicada, así como nuevas tecnologías y procesos para el conocimiento sustentable del manejo del agua.

Apoya los diferentes sectores en forma directa mediante la asistencia técnica y capacitación en procesos, equipos o productos, resultantes de la tecnología del propio Instituto; o de tecnologías disponibles a nivel comercial.

El Instituto propone lineamientos para una política pública en materia hidráulica de cobertura estatal y nacional que contribuyen en la solución de la problemática de los temas relacionados con el agua y la conservación del recurso que aseguran el abasto permanente.



Estas actividades son realizadas por el Instituto mediante vínculos de información y colaboración científica y tecnológica con entidades públicas o privadas, nacionales y extranjeras que se relacionan con la materia.

En lo particular el Instituto coadyuva con las universidades del Estado de Nuevo León en contribuir en la formación de profesores, especialistas, investigadores y personal de recursos humanos calificados en las áreas relativas a la conservación, uso, aprovechamiento, explotación, manejo y tratamiento adecuado del agua.

De esta forma el Instituto apoya las actividades del Gobierno del Estado por alcanzar una plena sustentabilidad en el sector hídrico y ser ejemplo a nivel nacional e internacional en el uso y manejo del agua.

c. Ejercicio fiscal

La información que se incluye en estas notas corresponde al periodo comprendido del 1 de enero al 31 de diciembre de 2014.

d. Régimen jurídico

El régimen Jurídico del Instituto del Agua del Estado de Nuevo, está constituido como persona moral sin fines de lucro.

El ente público se rige, entre otras, por las disposiciones contenidas en la (el):

- Constitución Política del Estado de Nuevo León.
- Ley General de Contabilidad Gubernamental.
- Ley Orgánica de la Administración Pública del Estado de Nuevo León.
- Ley de Fiscalización Superior del Estado de Nuevo León.
- Ley de Administración Financiera para el Estado de Nuevo León.
- Código Fiscal del Estado de Nuevo León.
- Ley que crea el Organismo Público Descentralizado denominado Instituto del Agua del Estado de Nuevo León.

e. Régimen fiscal

El régimen fiscal para las entidades públicas es el correspondiente a personas morales con fines no lucrativos y sus obligaciones fiscales se determinan conforme al objetivo y funciones asignadas en la Constitución Política del Estado, en la ley que les da origen



o en su decreto de creación, salvo los casos en que se realicen actividades distintas a la prestación de servicios públicos.

Los poderes Legislativo y Judicial, las dependencias, organismos auxiliares, fideicomisos, entes autónomos y municipios deberán aplicar contable y presupuestalmente las obligaciones fiscales que establece el Código Fiscal del Estado de Nuevo León, correspondiente al impuesto sobre erogaciones por remuneraciones al trabajo personal.

f. Tipo de contribuciones que está obligado a pagar o retener

De conformidad con el segundo párrafo del artículo 102 de la Ley del Impuesto Sobre la Renta, el Gobierno del Estado únicamente tiene la obligación de retener y enterar el impuesto y exigir la documentación que reúna los requisitos fiscales cuando se hagan pagos a terceros y estén obligados a ello en los términos de la Ley.

g. Estructura organizacional básica

El esquema jerárquico del Instituto del Agua del Estado de Nuevo León, O.P.D., se encuentra estructurado como sigue:

Director General
Director de Planeación
Coordinador de Investigación y Desarrollo Tecnológico
Coordinador de Vinculación
Coordinador de Administración

h. Atribuciones del Instituto del Agua del Estado de Nuevo León

Las atribuciones del Instituto del Agua del Estado de Nuevo León (IANL) son las siguientes:

- Proponer proyectos de normas que mejoren las condiciones del uso del agua y sus implicaciones ambientales, así como las reformas que tiendan a mejorar la legislación vigente;
- Establecer, adquirir, construir, arrendar, operar y poseer en cualquier forma permitida por la Ley, plantas, almacenes, laboratorios, oficinas y cualquier otro inmueble necesario para el cumplimiento de su objeto;



- Adquirir los derechos, servicios y demás bienes muebles necesarios para el cumplimiento de su objeto;
- Contratar personal o en su caso, solicitar la colaboración de empresas públicas y privadas con recursos humanos altamente calificados, cuando así lo requieran;
- Promover y, en su caso, llevar a cabo proyectos y acciones que impulsen el desarrollo del objeto del Organismo;
- Celebrar todo tipo de contratos, convenios y actos jurídicos en general, con personas físicas o morales, públicas o privadas;
- Coadyuvar dentro del ámbito de su competencia, con las dependencias y entidades de la administración Pública del Estado, así como con las dependencias y entidades federales y municipales que correspondan, para la realización del objeto del Organismo; y
- Las demás que le confieran esta ley y otras disposiciones aplicables.

Nota 3 - Bases de preparación de los estados financieros:

Los estados financieros al 31 de diciembre de 2014, que se acompañan, cumplen cabalmente las disposiciones establecidas por el Consejo Nacional de Armonización Contable (CONAC), conforme a lo dispuesto por el Manual de Contabilidad Gubernamental, la Ley Federal de Presupuesto y Responsabilidad Hacendaria y la Ley Orgánica de la Administración Pública Federal, para mostrar una presentación razonable de la situación financiera de la Entidad. El Marco Conceptual de Contabilidad Gubernamental (MCCG) establece que la normatividad emitida por las unidades administrativas o instancias competentes en materia de contabilidad gubernamental, las Normas Internacionales de Contabilidad para el Sector Público (NICSP), las Normas de Información Financiera (NIF) mexicanas son supletoriamente parte del MCCG, cuando la ausencia de normatividad así lo requiera. En consecuencia, la Entidad, con el objeto de reconocer, valorar y revelar transacciones particulares de la misma, aplica las siguientes NICSP y NIF supletorias, emitidas por la Junta de Normas Internacionales de Contabilidad del Sector Público (International Public Sector Accounting Standards Board, International Federation Accounting Committee) y por el Consejo Mexicano de Normas de Información Financiera (CINIF).

- a. La Entidad para el reconocimiento, valuación y revelación de la información financiera aplicó la siguiente normatividad:



- Normas emitidas por el Consejo Nacional de Armonización Contable
 - Ley General de Contabilidad Gubernamental
 - Marco Conceptual de Contabilidad Gubernamental
 - Manual de Contabilidad Gubernamental
 - Código Financiero del Estado
 - Manual Único de Contabilidad Gubernamental para las Dependencias y Entidades Públicas del Gobierno
 - Principales Reglas de Registro y Valoración del Patrimonio (Elementos Generales)
 - Reglas Específicas del Registro y Valoración del Patrimonio
- b. Las bases de medición utilizadas para la elaboración de los estados financieros son:
- Costo histórico (adquisiciones)
 - Valor de realización
- c. A continuación se presentan los Postulados Básicos de Contabilidad Gubernamental (PBCG) aplicados por la Entidad:
- Sustancia económica
 - Entes públicos
 - Existencia permanente
 - Revelación suficiente

 - Importancia relativa
 - Registro e integración presupuestaria
 - Devengo contable
 - Valuación
 - Dualidad económica
 - Consistencia
- d. Características del Sistema de Contabilidad Gubernamental (SCG).
- Informar sobre el contexto legal, técnico y conceptual, sobre el que se construyó el SCG del ente público, las características de diseño y operación, entre las que se debe revelar si cumple las siguientes características:
- Es único, uniforme e integrador.



- Efectúa los registros considerando la base acumulativa (devengado) de las transacciones.
- Registra de manera automática y, por única vez, los momentos contables correspondientes.
- Efectúa la interrelación automática, los clasificadores presupuestarios, la lista de cuentas y el catálogo de bienes permiten su interrelación automática.
- Efectúa en las cuentas contables, el registro de las etapas del presupuesto del ente público, de acuerdo con lo siguiente:
 - En lo relativo al gasto: registra los momentos contables: aprobado, modificado, comprometido, devengado, ejercido y pagado.
 - En lo relativo al ingreso: registra los momentos contables: estimado, modificado, devengado y recaudado.
- Genera, en tiempo real, estados financieros, de ejecución presupuestaria y otra información que coadyuva a la toma de decisiones, transparencia, programación con base en resultados, evaluación y rendición de cuentas.
- Está estructurado de forma que permite la contabilización con la información sobre recursos físicos que generan las mismas áreas que originan la información contable y presupuestaria, permitiendo el establecimiento de relaciones de insumo-producto y la aplicación de indicadores de evaluación del desempeño y determinación de costos de la producción pública.
- Está diseñado de forma tal que permite el procesamiento y generación de estados financieros mediante el uso de herramientas propias de informática.

Nota 4 - Resumen de políticas de contabilidad significativas:

A continuación se resumen las políticas de contabilidad más significativas, las cuales han sido aplicadas consistentemente en los ejercicios que se presentan, a menos que se especifique lo contrario.



El Marco Conceptual de Contabilidad Gubernamental requiere el uso de ciertas estimaciones contables en la preparación de estados financieros. Asimismo, se requiere el ejercicio de un juicio de parte de la Administración en el proceso de definición de las políticas de contabilidad de la Entidad.

Efectos de la inflación en la información financiera

A partir del 1 de enero de 2008, la economía mexicana se encuentra en un entorno no inflacionario, al mantener una inflación acumulada de los últimos tres ejercicios inferior al 26% (límite máximo para definir que una economía debe considerarse como no inflacionaria), por lo tanto, desde esa fecha se suspendió el reconocimiento de los efectos de la inflación en la información financiera.

Consecuentemente, las cifras al 31 de diciembre de 2014 y 2013 de los estados financieros adjuntos, se presentan en pesos históricos, modificados por los efectos de la inflación en la información financiera reconocidos hasta el 31 de diciembre de 2007.

A continuación se presentan los porcentajes de la inflación según se indica:

	<u>31 de diciembre de</u>	
	<u>2014</u>	<u>2013</u>
	(%)	(%)
Del ejercicio	4.08	3.97
Acumulada en los últimos tres ejercicios	11.62	11.36

a. Efectivo y equivalentes de efectivo

El efectivo y equivalentes incluyen saldos de caja, depósitos bancarios y otras inversiones de gran liquidez, con riesgos de poca importancia por cambios en su valor.

b. Inventarios

Al 31 de diciembre de 2014, el Instituto del Agua de Nuevo León, Organismo Público Descentralizado (O.P.D.), no cuenta con inventarios.

c. Inversiones en acciones de compañías subsidiarias no consolidadas



Al 31 de diciembre de 2014, el Instituto del Agua de Nuevo León, Organismo Público Descentralizado (O.P.D.), no cuenta con inversiones en acciones de compañías subsidiarias.

d. Bienes muebles e inmuebles

Los bienes muebles e inmuebles se registran a su costo de adquisición; en caso de que sean producto de una donación, expropiación, adjudicación o dación en pago a su valor razonable determinado por la Administración de la Entidad a partir de: i) cotizaciones observables en los mercados; ii) valores de mercado de activos o activos netos similares en cuanto a sus rendimientos, riesgos y beneficios, y iii) técnicas de valuación reconocidos en el ámbito financiero. En el caso de los bienes inmuebles su valor no es inferior al valor catastral.

Los bienes muebles e inmuebles se expresan, como sigue: i) Adquisiciones realizadas a partir del 1 de enero de 2008 a su costo histórico, y ii) adquisiciones realizadas hasta el 31 de diciembre de 2007 a sus valores actualizados, determinados mediante la aplicación a sus costos de adquisición de factores derivados del INPC hasta el 31 de diciembre de 2007.

Los bienes muebles e inmuebles son sometidos a pruebas anuales de deterioro únicamente, cuando se identifican indicios de deterioro. Consecuentemente, estos se expresan a su costo histórico modificado, menos la depreciación acumulada y, en su caso, las pérdidas por deterioro. Véase Nota 8 y 9.

La Entidad ha utilizado los siguientes criterios para la selección del método de depreciación y para la estimación de vidas útiles o porcentajes de depreciación:

Se calcula sobre el valor de los activos utilizando el método de línea recta, a partir del mes siguiente de su adquisición aplicando las siguientes tasas anuales en función a su vida útil estimada.

	<u>Tasa</u>
Edificios	5%
Mobiliario y equipo de Laboratorio	10%
Equipo de transporte	25%
Mobiliario y equipo	10%
Equipo de cómputo	30%
Equipo de comunicación	10%



Equipo de servicio 25%

e. Activos intangibles

Los activos intangibles se reconocen cuando estos cumplen las siguientes características: son identificables, proporcionan beneficios económicos futuros y se tiene un control sobre dichos beneficios.

Los activos intangibles adquiridos o desarrollados se expresan a su costo histórico, consecuentemente, estos se expresan a su costo histórico modificado, disminuido de la correspondiente amortización acumulada y, en su caso, de las pérdidas por deterioro. Véase Nota 10.

Los gastos de investigación se reconocen como gasto en el ejercicio en el que se incurren.

El activo intangible se amortiza sobre una base sistemática durante la vida útil estimada.

El activo intangible se valúa a su valor razonable menos la amortización acumulada y las pérdidas por deterioro. Véase Nota 10.

La amortización se calcula por el método de línea recta con base en la vida económica de los activos intangibles, aplicados al costo de adquisición del activo menos su valor de desecho. Véase Nota 10.

f. Beneficios a los empleados

Los beneficios otorgados por la Entidad a sus empleados, incluyendo los planes de beneficios definidos (o de contribución definida) se describen a continuación:

Los beneficios directos a corto y largo plazos (sueldos, salarios, tiempo extra, destajos, comisiones, premios, gratificaciones anuales, vacaciones y primas sobre las mismas, etc.) se reconocen en los gastos conforme se devengan y sus pasivos se expresan a su valor nominal. En el caso de ausencias retribuidas conforme a las disposiciones legales o contractuales, estas no son acumulativas.

Los beneficios por terminación de la relación laboral por causas distintas a la reestructura (indemnizaciones legales por despido, bonos o compensaciones especiales ofertadas a cambio de la renuncia voluntaria, prima de antigüedad por las causas de muerte, invalidez, despido y separación voluntaria antes de la fecha de



jubilación o de retiro sustitutivo de jubilación, gratificaciones adicionales, y servicios médicos, etc.), así como los beneficios al retiro (pensiones, prima de antigüedad e indemnizaciones, etc.) son registrados con base en estudios actuariales realizados por peritos independientes a través del método de crédito unitario proyectado. Los beneficios por terminación de la relación laboral por causas distintas a la reestructura, así como los beneficios al retiro son registrados con base en estudios realizados por el personal de la Entidad. Para cubrir los beneficios anteriores, la Entidad realiza aportaciones periódicas a fondos establecidos en fideicomisos irrevocables. Véase Nota 12.

El costo neto del periodo de cada plan de beneficios a los empleados se reconoce como gasto de funcionamiento en el ejercicio en el que se devenga, el cual incluye, entre otros, la amortización del costo laboral de los servicios pasados y de las ganancias (pérdidas) actuariales de ejercicios anteriores. Véase Nota 12.

Los estudios actuariales sobre los beneficios a los empleados incorporan la hipótesis sobre la carrera salarial.

Se ha constituido una provisión para beneficios por terminación laboral por reestructura, la cual cubre los beneficios laborales a los que tienen derecho los empleados en estos casos y se estima pagar a corto plazo. Véase Nota 12.

g. Hacienda pública/patrimonio

Las aportaciones, las donaciones de capital, los ahorros acumulados (desahorro), el exceso (insuficiencia) en la actualización de la hacienda pública/ patrimonio originado por su reconocimiento inicial se expresan a su costo histórico.

h. Reconocimiento de ingresos

Los ingresos que recibe el Instituto representan las aportaciones que hace el Gobierno del Estado de Nuevo León, así como los ingresos propios por la prestación de servicios.

i. Impuesto sobre la Renta

El Instituto es un Organismo Público Descentralizado que tributa conforme al Título III, relativo a personas morales con fines no lucrativos, de la Ley del Impuesto sobre la renta y por consecuencia, no es contribuyente de este impuesto, teniendo solo la obligación de retener y enterar impuestos.



Nota 5 - Efectivo y equivalentes de efectivo:

Efectivo

Representa el monto de dinero propiedad del Instituto del Agua de Nuevo León recibido en caja y aquél que está a su cuidado y administración, el cual se integra como sigue:

<u>Nombre</u>	<u>31 de diciembre de 2014</u>	<u>31 de diciembre de 2013</u>
Caja chica de Dirección	\$ 3,000	\$ 3,000
Caja chica de Planeación	3,000	3,000
Vales de gasolina	<u>21,600</u>	<u>18,500</u>
Total de efectivo y equivalentes	<u>\$27,600</u>	<u>\$24,500</u>

Bancos/Tesorería

Representa el monto de efectivo disponible propiedad del Instituto del Agua de Nuevo León, en Instituciones Bancarias, el cual se integra como sigue:

<u>Cuentas bancarias</u>	<u>31 de diciembre de 2014</u>	<u>31 de diciembre de 2013</u>
HSBC	\$2,390,970	\$1,016,328
Banorte	<u>126,621</u>	<u>164,858</u>
Total	<u>\$2,517,590</u>	<u>\$1,181,185</u>

Inversiones temporales (hasta 3 meses)

Representa el monto de efectivo excedente invertido en Instituciones Bancarias por el Instituto del Agua de Nuevo León, cuya recuperación se efectuara en un plazo inferior a tres meses, el cual se integra como sigue:

<u>Cuentas bancarias</u>	<u>31 de diciembre de 2014</u>	<u>31 de diciembre de 2013</u>
HSBC	<u>\$1,783,347</u>	<u>\$3,449,308</u>



Nota 6 - Derechos a recibir efectivo o equivalentes:

Cuentas por cobrar a corto plazo

El saldo de derechos a recibir efectivo o equivalentes al 31 de diciembre de 2014 y 2013 se integra principalmente por:

<u>Cuenta contable</u>	<u>31 de diciembre de 2014</u>	<u>31 de diciembre de 2013</u>
Cuentas por cobrar	\$ 162,214	\$6,468,665
Deudores diversos	546,946	486,980
Ingresos por recuperar	<u>2,187,568</u>	<u>1,694,726</u>
Total	<u>\$2,896,729</u>	<u>\$8,650,371</u>

Nota 7 - Análisis de bienes inmuebles:

Al 31 de diciembre del 2014 y 2013 las cifras de bienes inmuebles, muebles, intangibles e infraestructura y construcciones en proceso y activos diferidos se integran como se muestra a continuación:

<u>Bienes inmuebles</u>	<u>Tasa anual de depreciación %</u>	<u>31 de diciembre de 2014</u>	<u>31 de diciembre de 2013</u>
Terrenos		\$ 7,503,155	\$7,503,155
Edificios no residenciales	5%	<u>31,811,010</u>	<u>31,811,010</u>
Depreciación acumulada de inmuebles		<u>(11,516,378)</u>	<u>(10,005,586)</u>
Total activo fijo neto		<u>\$27,797,786</u>	<u>\$29,308,579</u>

La depreciación registrada en los resultados 2014 y 2013 asciende a \$1,510,792 y \$1,626,310, respectivamente, y la cual se encuentra reconocida dentro del rubro de otros gastos.

La depreciación se calcula sobre el valor de los activos utilizando el método de línea recta, a partir del mes siguiente de su adquisición, aplicando las tasas anuales en función a su vida útil estimada.



Nota 8 - Análisis de bienes muebles:

<u>Bienes inmuebles</u>	<u>Tasa anual de depreciación %</u>	<u>31 de diciembre de 2014</u>	<u>31 de diciembre de 2013</u>
Mobiliario y equipo de administración	10%	\$ 2,546,776	\$ 2,482,204
Equipo de transporte	25%	1,386,259	1,805,822
Maquinaria, otros equipos y Herramientas	Varias	<u>10,323,969</u>	<u>10,323,969</u>
		<u>14,257,004</u>	<u>14,611,995</u>
Depreciación acumulada de muebles		<u>(9,415,890)</u>	<u>(8,464,881)</u>
Total activo fijo neto		<u>\$ 4,841,114</u>	<u>\$ 6,158,373</u>

La depreciación registrada en los resultados 2014 y 2013 asciende a \$1,317,259 y \$1,457,965, respectivamente, y la cual se encuentra reconocida dentro del rubro de otros gastos.

La depreciación se calcula sobre el valor de los activos utilizando el método de línea recta, a partir del mes siguiente de su adquisición, aplicando las tasas anuales en función a su vida útil estimada.

Nota 9 - Adquisición de bienes muebles e inmuebles:

Las adquisiciones de bienes muebles e inmuebles se analizan a continuación:

<u>Bienes muebles</u>	<u>Altas de Activo</u>	<u>Ejercicio que terminó el 31 de diciembre de</u>	
		<u>2014</u>	<u>2013</u>
Mobiliario y equipo de administración	\$ 64,572	\$2,546,776	\$2,482,204
Equipo de transporte	-	1,386,259	1,805,822
Maquinaria, otros equipos y Herramientas	-	<u>10,323,969</u>	<u>10,323,969</u>
	<u>64,572</u>	<u>14,257,004</u>	<u>14,611,995</u>



Bienes inmuebles

Terrenos	-	7,503,155	7,503,155
Edificios no habitacionales	-	<u>31,811,010</u>	<u>31,811,010</u>
		<u>64,572</u>	<u>39,314,165</u>
		<u>64,572</u>	<u>\$53,571,169</u>
			<u>\$53,926,159</u>

Nota 10 - Análisis de intangibles:

	Tasa anual de amortización	<u>2014</u>	<u>2013</u>
Otros activos intangibles		\$ <u>5,300</u>	\$ <u>5,300</u>
(Amortización acumulada de activos intangibles)	30%	<u>(2,650)</u>	<u>(1,060)</u>
		<u>\$ 2,650</u>	<u>\$ 4,240</u>

La amortización registrada en los resultados de 2014 y 2013 asciende a \$2,650 y \$1,060, respectivamente, la cual se encuentra reconocida dentro del rubro de otros gastos.

La amortización se calcula sobre el valor de los activos intangibles utilizando el método de línea recta, a partir del mes siguiente de su adquisición, aplicando las tasas anuales en función a su vida útil estimada.

Nota 11 - Cuentas por pagar:

<u>Cuenta contable</u>	<u>31 de diciembre de 2014</u>	<u>31 de diciembre de 2013</u>
Proveedores por pagar	\$ 84,500	\$ -
Retenciones y contribuciones	7,626,144	8,920,169
Otras cuentas por pagar	<u>4,145,368</u>	<u>1,046,489</u>
Total	<u>\$11,856,012</u>	<u>\$9,966,658</u>

Nota 12 – Beneficios a los empleados:



Derivado de la valuación actuarial del pasivo generado por los beneficios al retiro y por terminación correspondientes a las remuneraciones por prima de antigüedad e indemnización legal del personal de Instituto del Agua del Estado de Nuevo León, Organismo Público Descentralizado (O.P.D.), se integra como sigue:

	Beneficios al Retiro		Beneficios por terminación	
	Prima de antigüedad	Prima de antigüedad	Indemnización legal	Total
Pasivo neto proyectado al 31/12/2013	\$14,662	\$28,784	\$486,815	\$530,261
Costo/ ingreso neto del período	3,825	7,310	(40,281)	(29,146)
Pagos con cargo a la reserva	-	-	-	-
Pasivo neto proyectada al 31/12/2014	<u>\$18,487</u>	<u>\$36,094</u>	<u>\$446,534</u>	<u>\$501,115</u>

Nota 13 – Patrimonio:

	<u>2014</u>	<u>2013</u>
a. El patrimonio contribuido, se integra como sigue:		
Aportaciones	\$26,717,778	\$26,717,778
Donaciones de capital	<u>7,503,155</u>	<u>7,503,155</u>
Patrimonio contribuido al 31 de diciembre de 2014 y 2013	<u>\$34,220,933</u>	<u>\$34,220,933</u>

	<u>2014</u>	<u>2013</u>
b. El patrimonio generado, se integra como sigue:		
Cambios por errores contables	\$ 347,354	(\$ 111,344)
Resultados del ejercicio (ahorro/desahorro)	(11,203,043)	(720,334)
Resultados de ejercicios anteriores	<u>4,164,445</u>	<u>4,996,123</u>
Patrimonio generado al 31 de diciembre de 2014 y 2013	(<u>\$ 6,691,244</u>)	<u>\$ 4,164,445</u>



Nota 14 - Contingencias:

El Organismo es contingentemente responsable por diferencias de impuestos que podrían resultar en la eventual revisión, por parte de las autoridades fiscales, de las declaraciones y otros informes de impuestos presentados por el Organismo y de las resultantes de discrepancias de criterio en la interpretación de las disposiciones legales entre el Organismo y las autoridades fiscales. Al 31 de diciembre de 2014, el Organismo no tiene pasivos definidos por estos conceptos.

Nota 15 - Ingresos por Productos de tipo corriente:

Comprende el importe de los ingresos por intereses bancarios que se generan por el uso de las cuentas que maneja el Instituto del Agua del Estado de Nuevo León, Organismo Público Descentralizado (O.P.D.), y se integran como se muestra a continuación:

	31 de diciembre de 2014	31 de diciembre de 2013
Otros productos que generan ingresos corrientes	<u>\$ 124,235</u>	<u>\$ 146,674</u>

Nota 16 - Ingresos por venta de bienes y servicios:

Comprende el importe de los ingresos de las empresas con participación de capital gubernamental y/o privado, por la comercialización de bienes y prestación de servicios, y que se integran como se muestra a continuación:

	31 de diciembre de 2014	31 de diciembre de 2013
Ingresos por venta de bienes y servicios de Organismos descentralizados	<u>\$11,496,041</u>	<u>\$23,597,604</u>

Nota 17 – Ingresos por transferencias internas, asignaciones y subsidios:

Comprende el importe de los ingresos destinados en forma directa o indirecta a los sectores público, privado y externo, y se integran como se muestra a continuación:

Informe Anual de Cuenta Pública 2014



	<u>31 de diciembre de 2013</u>	<u>31 de diciembre de 2013</u>
Transferencias internas y asignaciones del Sector público	<u>\$ 423,788</u>	<u>\$ 1,219,181</u>

Nota 18 – Gastos de funcionamiento:

Los gastos de funcionamiento por servicios personales, materiales y suministros y servicios generales por clase, se integran como sigue:

	<u>31 de diciembre de 2014</u>	<u>31 de diciembre de 2013</u>
<u>Servicios personales</u>		
Remuneraciones al personal de carácter permanente	\$4,804,714	\$5,305,904
Remuneraciones al personal de carácter transitorio	-	3,379,962
Remuneraciones adicionales y especiales	743,498	639,885
Seguridad Social	617,600	654,165
Otras prestaciones sociales y económicas	56,203	96,641
Impuestos s/Nóminas y otros que deriven de relaciones laborales	<u>130,230</u>	<u>109,539</u>
Total	<u>\$ 6.352,245</u>	<u>\$10,186,096</u>

	<u>31 de diciembre de 2014</u>	<u>31 de diciembre de 2013</u>
--	------------------------------------	------------------------------------

Gastos de funcionamiento/ Materiales y Suministros

Materiales de administración, emisión de documentos y artículos oficiales	\$ 186,754	\$ 189,637
Alimentos y utensilios	27,792	240,308
Materias primas y materiales de producción y Comercialización	9,195,036	7,113,478
Materiales y artículos de construcción y reparación	5,067	11,675
Productos químicos, farmacéuticos y de laboratorio	-	-
Combustibles, lubricantes y activos	171,724	310,179

Informe Anual de Cuenta Pública 2014



Vestuarios, blancos y prendas de		
Protección y artículos deportivos	15,701	92,450
Herramientas, refacciones y accesorios menores	<u>13,364</u>	<u>14,226</u>
Total	<u>\$ 9,615,438</u>	<u>\$ 7,971,953</u>

31 de diciembre de 2014 31 de diciembre de 2013

Gastos de funcionamiento/ Servicios Generales

Servicios básicos	\$ 537,767	\$ 663,318
Servicios de arrendamiento	139,272	590,065
Servicios profesionales, científicos, técnicos y otros	2,438,714	378,470
Servicios, financieros, bancarios y comerciales	76,565	59,285
Servicios de instalación, reparación, mantenimiento y Conservación	459,981	459,926
Servicios de comunicación social y publicidad	-	11,034
Servicios de traslado y viáticos	334,115	433,642
Servicios oficiales	15,028	11,059
Otros servicios generales	352,624	641,292
Provisiones	<u>42,402</u>	<u>-</u>
Total	<u>\$ 4,396,469</u>	<u>\$ 3,248,091</u>

Nota 19 – Otros gastos y pérdidas extraordinarias:

Los otros gastos y pérdidas extraordinarias se integran como sigue:

	31 de diciembre de 2014	31 de diciembre de 2013
Estimaciones, depreciaciones, deterioros, obsolescencias y amortizaciones	\$2,882,955	\$ 2,969,817
Provisiones	-	1,376,522
Otros gastos	<u> </u>	<u>137,495</u>
Total	<u>\$2,882,955</u>	<u>\$ 4,483,834</u>

Nota 20 - Posición en moneda extranjera y protección por riesgo cambiario:



Al 31 de diciembre de 2014 el Instituto del Agua del Estado de Nuevo León, no tiene contratadas operaciones en moneda extranjera, que se encuentren registradas en los rubros de activo y pasivo.

Nota 21 - Reporte analítico del activo:

Durante el periodo del 1 de enero al 31 de diciembre de 2014, se registraron disminuciones en el activo fijo por un monto de \$354,991 pesos.

Cuenta contable	Reporte Analítico de Activo				
	Del 1 de enero al 31 de diciembre 2014				
	Saldo inicial	Cargos	Abonos	Saldo final	Flujo período
	(SI)	del Período	del Período	(SF)	(SI-SF)
	1	2	3	4=(1+2-3)	(4-1)
Activo	\$ 48,882,297	\$72,332,318	\$81,327,800	\$ 39,886,815	(\$8,995,482)
Activo Circulante	13,305,364	71,799,556	77,879,655	7,225,265	(6,080,099)
Efectivo y equivalentes	4,654,993	52,445,434	52,771,890	4,328,537	(326,456)
Derechos a recibir efectivo y equivalentes	8,650,371	19,354,122	25,107,765	2,896,728	(5,753,643)
Derechos a Recibir Bienes o Servicios	-	-	-	-	-
Inventarios					
Almacenes	-	-	-	-	-
Estimación por Pérdida o Deterioro de Activos Circulantes	-	-	-	-	-
Otros Activos Circulantes	-	-	-	-	-
Activo No Circulante	35,576,933	532,762	3,448,145	32,661,550	(2,915,383)
Inversiones Financieras a Largo Plazo	-	-	-	-	-
Derechos a recibir efectivo o Equivalentes a Largo Plazo	-	-	-	-	-
Bienes Inmuebles Infraestructura y Construcciones en Proceso	39,314,165			39,314,165	-
Bienes Muebles	14,611,995	64,572	419,563	14,257,004	(354,991)
Activos Intangibles	5,300	48,627	48,627	5,300	-
Depreciación, Deterioro y Amortización Acumulada de Bienes	(18,471,527)	419,563	2,882,955	(20,934,919)	(2,463,392)
Activos Diferidos	117,000	-	97,000	20,000	(97,000)
Estimación por Pérdida o Deterioro de Activos No Circulantes	-	-	-	-	-
Otros Activos No Circulantes	-	-	-	-	-



Nota 22 - Fideicomisos, mandatos y análogos:

Al 31 de diciembre del 2014, el Instituto del Agua del Estado de Nuevo León, no cuenta con algún fideicomiso que deba revelar.

Nota 23 - Reporte de la recaudación:

El Instituto del Agua del Estado de Nuevo León, Organismo Público Descentralizado, (O.P.D) no recauda ningún tipo de ingreso, ya que solo obtiene por venta de bienes y servicios y participaciones por parte del Gobierno del Estado de Nuevo León.

Nota 24 - Información sobre la deuda y el reporte analítico de la deuda:

Al 31 de diciembre del 2014, el Instituto del Agua del Estado de Nuevo León, no cuenta con algún tipo de deuda a largo plazo.

Nota 25 – Conciliación de los flujos de efectivo:

La conciliación de los flujos de efectivo netos de las actividades de operación y la cuenta de ahorro/desahorro antes de rubros extraordinarios, se presenta a continuación:

	<u>2014</u>	<u>2013</u>
Transferencias, Asignaciones, Subsidios y Otras Ayudas	\$ 423,788	\$1,219,181
Otros Ingresos y Beneficios Varios	11,620,276	23,744,278
Servicios Personales	(6,352,245)	(9,979,916)
Materiales y Suministros	(9,615,438)	(7,971,953)
Servicios Generales	(4,396,469)	(3,248,091)
Otros Gastos	<u>-</u>	<u>(137,495)</u>
	<u><u>\$(8.320.088)</u></u>	<u><u>\$ 3.626.004</u></u>

Nota 26 - Calificaciones otorgadas:

Al 31 de diciembre del 2014, el Instituto del Agua del Estado de Nuevo León, no cuenta con algún tipo de crédito a largo plazo, que pueda requerir alguna calificación otorgada.



Nota 27 - Proceso de mejora:

Las principales mejoras que se realizaron a los procesos, se mencionan a continuación:

El Instituto del Agua del Estado de Nuevo León está en el proceso de mejora para implementar el Sistema Único de Control Interno con el propósito de:

- Promover la eficacia, eficiencia, economía y calidad en las operaciones, programas y proyectos del Instituto del Agua del Estado de Nuevo León.
- Medir la eficacia en el logro de los objetivos.
- Mantener un adecuado manejo de recursos públicos.
- Generar información financiera, contable y presupuestal de acuerdo a la Ley.
- Fortalecer los procesos sustantivos del Instituto del Agua del Estado de Nuevo León.

Con la adopción de estos criterios para aplicación de esta política, la cual consiste en que los trabajadores deben ejecutar en forma efectiva y eficiente las actividades y procesos que cada uno administra en su gestión diaria; así mismo, a través de la efectividad se realizan las actividades de manera planificada y de obtención de resultados, logrando de esta manera un uso racional y óptimo de los recursos.

Nota 28 - Información por segmentos:

En el periodo que se reporta, no se considera necesario presentar la información financiera de manera segmentada, ya que los estados financieros, así como otros informes, atienden los requerimientos de información de los usuarios.

Nota 29 - Eventos posteriores al cierre:

No existen hechos ocurridos en el periodo posterior al que se informa, que afecten económicamente los estados financieros.

Nota 30 - Información de la entidad:

Fuente de información: Instituto del Agua del Estado de Nuevo León

Dirección de Internet: <http://www.ianl.org.mx/>

Teléfono: (01) 81-96-11-00 ext. 1150

Dirección: Ave. Alianza Norte No. 306, Parque de Investigación e Innovación Tecnológica.

Km. 10 de la autopista al Aeropuerto Mariano Escobedo, Apodaca, N. L., C.P. 66600.



Nota 31 - Cuentas de orden:

Al 31 de diciembre del 2014, el Instituto del Agua del Estado de Nuevo León no cuenta, con cuentas de orden contable y presupuestario que puedan reconocerse como pasivos contingentes.

Nota 32 – Nuevos pronunciamientos contables:

El CONAC emitió, durante el mes de diciembre de 2013, acuerdos que entrarán en vigor a partir del 1 de enero de 2014, excepto por el Acuerdo que reforma los Lineamientos que deberán observar los Entes Públicos para Registrar en las Cuentas de Activo los Fideicomisos sin Estructura Orgánica y Contratos Análogos, incluyendo Mandatos, el cual entro en vigor a partir del 31 de diciembre de 2013. Se considera que los acuerdos no tendrán una afectación importante en la información financiera que presenta la Entidad Se considera que los acuerdos tendrán una afectación importante en la información financiera que se presenta, según se explica a continuación:

- Acuerdo que reforma los Lineamientos que deberán observar los Entes Públicos para Registrar en las Cuentas de Activo los Fideicomisos sin Estructura Orgánica y Contratos Análogos, incluyendo Mandatos.

En cumplimiento con los artículos 7 y cuarto transitorio, fracción III, de la Ley de Contabilidad, los poderes Ejecutivo, Legislativo y Judicial de la Federación y Entidades Federativas; las Entidades y los Órganos Autónomos deberán realizar los registros contables con base en los Lineamientos que Deberán Observar los Entes Públicos para Registrar en las Cuentas de Activo los Fideicomisos sin Estructura Orgánica y Contratos Análogos, Incluyendo Mandatos, a más tardar el 31 de diciembre de 2015.

En cumplimiento con los artículos 7 y quinto transitorio de la Ley de Contabilidad, los Ayuntamientos de los Municipios y los órganos político-administrativos de las demarcaciones territoriales del Distrito Federal deberán realizar los registros contables con base en los Lineamientos que Deberán Observar los Entes Públicos para Registrar en las Cuentas de Activo los Fideicomisos sin Estructura Orgánica y Contratos Análogos, Incluyendo Mandatos, a más tardar el 31 de diciembre de 2015.

Acuerdo por el que se armoniza la estructura de las cuentas públicas.

1. Se precisan algunos conceptos como sigue:



- a. Cuenta Pública se presenta en forma anual y corresponde al período de meses comprendidos de enero a diciembre del año respectivo. sin que lo anterior limite la presentación de resultados e información financiera con la periodicidad que establezcan los ordenamientos jurídicos de los órdenes de gobierno correspondientes.
- b. Integración de la Cuenta Pública del Gobierno Federal. (*)
- c. Integración de la Cuenta Pública de las Entidades Federativas. (*)
- d. Integración de la Cuenta Pública de los Ayuntamientos de los Municipios.

(*) La Cuenta pública se integra a su vez por los estados financieros y demás información presupuestaria, programática y contable que presentan los Poderes Ejecutivo, Legislativo y Judicial, y los Órganos Autónomos.

2. Estructura de las cuentas públicas.- Información adicional que deben contener las cuentas públicas del Gobierno Federal, de las Entidades Federativas y de los Ayuntamientos Municipales.
3. Información que se debe incluir en la Cuenta Pública del Gobierno Federal, de las Entidades Federativas y de los Ayuntamientos de los Municipios con relación al sector paraestatal.

- Acuerdo que reforma los capítulos III y VII del Manual de Contabilidad Gubernamental.

Estados de Información Contable.

Se modifican los formatos de los estados financieros para quedar armonizados a tercer nivel (a nivel de rubro) y con el nombre de las cuentas del plan de cuentas, los estados financieros son los siguientes:

- Estado de situación financiera
- Estado de actividades
- Estado de variaciones en la Hacienda Pública
- Estado analítico del activo
- Estado analítico de la deuda y otros pasivos

El 22 de diciembre de 2014 se publicó en el diario oficial de la federación las siguientes disposiciones sin afectación financiera preparada por la entidad.



- Acuerdo por el que se reforma y adiciona el manual de contabilidad gubernamental.
- Acuerdo por el que se reforma el manual de contabilidad gubernamental del sistema simplificado básico (SSB) para los municipios con menos de cinco mil habitantes.
- Acuerdo por el que se reforma el manual de contabilidad gubernamental del sistema simplificado general (SSG) para los municipios con población entre cinco mil a veinticinco mil habitantes.
- Acuerdo por el que se reforma y adiciona el clasificador por objeto del gasto.
- Lineamientos para el registro presupuestario y contable de los recursos del Fondo de Aportaciones para la Nómina Educativa y Gasto Operativo.
- Reforma a las reglas específicas de registro y valoración del patrimonio.

Ing. Humberto Antonio Vela del Bosque
Director General

C.P. David Wing Martínez
Coordinador Administrativo