

INSTITUTO
DE CONTROL
VEHICULAR

(ICV)

INSTITUTO DE CONTROL VEHICULAR



INSTITUTO DE CONTROL VEHICULAR

ANTECEDENTES

Con fecha del 02 de diciembre de 2005 se publica en el Periódico Oficial, según Decreto número 281, la ley que crea al Instituto de Control Vehicular del Estado de Nuevo León, como Organismo Público Descentralizado con personalidad jurídica y patrimonio propio, así como con autonomía técnica y de gestión para el cumplimiento de su objeto y atribuciones.

MISIÓN

El Instituto será el responsable de la operación y administración del control vehicular, tendrá el carácter de autoridad fiscal con todas las atribuciones que para efectos de la recaudación, fiscalización y administración de contribuciones, productos y aprovechamientos en materia de control vehicular prevén las leyes fiscales del Estado; y será el encargado de registrar e identificar a los conductores y vehículos en el Estado de Nuevo León, para la debida circulación de estos últimos.

INFORMACIÓN RELEVANTE

Se continuó con el envío de Constancias de Registro Vehicular, habiendo entregado al cierre del ejercicio 201,503 constancias.

En el mes de Noviembre se difundió en redes sociales y prensa local el "Ahorra con el refrendo 2014 y anteriores" se otorgaron descuentos del 100% en las delegaciones en sanciones de refrendo, sanciones por canje de placa, mora de convenios atrasados e intereses por plazo de convenio, además en los convenios anticipo de 1 peso y 3 meses sin intereses.

En Diciembre también se promovió en las redes sociales y prensa local "Recibe 2015 sin adeudos vehiculares" donde se otorgaron descuentos del 50% recargos de Tenencia Estatal, placas gratis y descuentos del 100% en las sanciones de refrendo, sanciones por canje de placa, mora de convenios atrasados e intereses por plazo de convenio, además en los convenios anticipo de 1 peso.

Informe Anual Cuenta Pública 2014



De conformidad al marco jurídico vigente, establecido en los artículos 63 fracción XIII, 85, fracción X y XXIII y 136 de la Constitución Política del Estado Libre y Soberano de Nuevo León, 52, 61, 65 y 144 al 148 de la Ley de Administración Financiera para el Estado de Nuevo León; 18 fracción II; 21 fracción XV de la Ley Orgánica de la Administración Pública para el Estado de Nuevo León y 2 fracciones V, X y XXIX; 7 de la Ley de Fiscalización Superior del Estado de Nuevo León 52, 53 fracción I a V, 54 y 55 de La ley General de Contabilidad Gubernamental, el Ejecutivo y sus Organismos Descentralizados y Fideicomisos, así como las personas físicas o morales, públicas o privadas que reciban recursos públicos, deberán rendir su Cuenta Pública en forma anual al H. Congreso del Estado, en los términos y plazos que esta misma legislación establece.

III INSTITUTO DE CONTROL VEHICULAR DEL ESTADO DE NUEVO LEÓN
 II INDICADORES DE GESTIÓN
 AL 31 DE DICIEMBRE 2014

Tipo	Nombre	Período	Unidad de Medida
------	--------	---------	------------------

Programático	Captación de ingresos origen local	31 de Diciembre de 2014	Porcentaje
--------------	------------------------------------	-------------------------	------------

Variables de Cálculo	Algoritmo	Indicador	Interpretación del resultado
----------------------	-----------	-----------	------------------------------

Unidades de Licencias emitidas en el ejercicio 2014 Costo \$336		466,808	Muestra la razón porcentual que guardan los Ingresos provenientes de fuentes locales entre los Ingresos totales
--	--	---------	---

Meta 2014	Comprtamiento (Indicador/Meta)	Resultados últimos años	Gráfico
-----------	--------------------------------	-------------------------	---------

420,000	111%		
---------	------	--	--

*Datos en unidades

Informe Anual Cuenta Pública 2014



INSTITUTO DE CONTROL VEHICULAR DEL ESTADO DE NUEVO LEÓN
INDICADORES DE GESTIÓN
AL 31 DE DICIEMBRE 2014

Tipo	Nombre	Período	Unidad de Medida
------	--------	---------	------------------

Programático	Captación de ingresos origen local	31 de Diciembre de 2014	Porcentaje
--------------	------------------------------------	-------------------------	------------

Variables de Cálculo	Algoritmo	Indicador	Interpretación del resultado
----------------------	-----------	-----------	------------------------------

Ingreso por Licencias emitidas en el ejercicio 2014 IT = Ingresos Totales	$\frac{IPFL}{IT} \times 100$	10%	Muestra la razón porcentual que guardan los Ingresos provenientes de fuentes locales entre los Ingresos totales
--	------------------------------	-----	---

Meta 2014	Comprtamiento (Indicador/Meta)	Resultados últimos años	Gráfico
-----------	--------------------------------	-------------------------	---------

141,120,000	111%		
-------------	------	--	--

*Datos en pesos

Informe Anual Cuenta Pública 2014



II INSTITUTO DE CONTROL VEHICULAR DEL ESTADO DE NUEVO LEÓN
INDICADORES DE GESTIÓN
AL 31 DE DICIEMBRE 2014

Tipo	Nombre	Período	Unidad de Medida
Programático	Captación de ingresos origen local	31 de Diciembre de 2014	Porcentaje

Variables de Cálculo	Algoritmo	Indicador	Interpretación del resultado
IPFL = Ingresos provenientes de Fuentes locales IT = Ingresos Totales	$\frac{IPFL}{IT} \times 100$	76%	Muestra la razón porcentual que guardan los ingresos provenientes de fuentes locales entre los Ingresos totales

Meta 2014	Comprtamiento (Indicador/Meta)	Resultados últimos años	Gráfico
73%	123%		

*Datos en porcentaje de cumplimiento

Informe Anual Cuenta Pública 2014



INSTITUTO DE CONTROL VEHICULAR DEL ESTADO DE NUEVO LEÓN
INDICADORES DE GESTIÓN
AL 31 DE DICIEMBRE 2014

Tipo	Nombre	Período	Unidad de Medida
Programático	Captación de ingresos origen local	31 de Diciembre de 2014	Porcentaje

Variables de Cálculo	Algoritmo	Indicador	Interpretación del resultado
----------------------	-----------	-----------	------------------------------

IPFL = Ingresos provenientes de Fuentes locales	IPFL ----- x100	76%	Muestra la razón porcentual que guardan los Ingresos provenientes de fuentes locales entre los Ingresos totales
IT = Ingresos Totales	IT		

Meta 2014	Comprtamiento (Indicador/Meta)	Resultados últimos años	Gráfico
-----------	--------------------------------	-------------------------	---------

665,000,000	123%		
-------------	------	--	--

*Datos en pesos



Información Contable

Informe Anual Cuenta Pública 2014





Cuenta Pública 2014
Estado de Actividades
Del 1 de enero al 31 de diciembre 2014 y 2013
(Pesos)

INSTITUTO DE CONTROL VEHICULAR DEL ESTADO DE NUEVO LEÓN

	2014	2013	
INGRESOS Y OTROS BENEFICIOS			
Ingresos de la Gestión	\$ 1,592,567,032	\$ 1,250,265,060	
Impuestos	-	-	
Cuentas y Aportaciones de Seguridad Social	-	-	
Contribuciones de Mejoras	-	-	
Derechos	1,592,567,032	1,250,265,060	
Productos de Tipo Corriente	-	-	
Aprovechamientos del Tipo Corriente	-	-	
Ingresos por Ventas de Bienes y Servicios	-	-	
Ingresos no comprendidos en las Fracciones de la Ley de Ingresos Causados en Ejercicios Fiscales Anteriores pendientes de Liquidación o Pago	-	-	
Participaciones, Aportaciones, Transferencias, Asignaciones, Subsidios y Otras Ayudas	\$ -	\$ 31,750,134	
Participaciones y Aportaciones	-	-	
Transferencias, Asignaciones, Subsidios y Otras Ayudas	-	-	
Participaciones y Aportaciones	\$ 22,513,113	\$ 22,235,295	
Ingresos Financieros	22,513,113	22,235,295	
Incremento por Variación de Inventarios	-	-	
Disminución del Exceso de Estimaciones por Pérdida o Detenido u Obsolescencia	-	-	
Disminución del Exceso de Provisiones	-	-	
Otros Ingresos y Beneficios Varios	-	-	
Total de Ingresos y Otros Beneficios	\$ 1,615,080,745	\$ 1,304,250,497	
GASTOS Y OTRAS PERDIDAS			
Gastos de Financiamiento	\$ 199,766,349	\$ 156,304,720	
Servicios Personales	27,400	29,550	
Materiales y Suministros	52,656,520	44,067,179	
Servicios Generales	146,652,319	111,287,991	
Transferencia, Asignaciones, Subsidios y Otras Ayudas	\$ -	\$ -	
Transferencias Internas y Asignaciones al Sector Público	-	-	
Transferencias al Resto del Sector Público	-	-	
Subsidios y Subvenciones	-	-	
Ayudas Sociales	-	-	
Pensiones y Jubilaciones	-	-	
Transferencias a Federaciones, Mandatos y Contratos Análogos	-	-	
Transferencias a la Seguridad Social	-	-	
Donativos	-	-	
Transferencias al Exterio	-	-	
Participaciones y Aportaciones	\$ -	\$ -	
Participaciones	-	-	
Aportaciones	-	-	
Convertidos	-	-	
Intereses, Comisiones y Otros Gastos de la Deuda Pública	\$ 331,051,457	\$ -	
Intereses de Deuda Pública	189,752,229	-	
Comisiones de Deuda Pública	142,299,228	-	
Costo por Coberturas	-	-	
Ayudes Financieros	-	-	
Otros Gastos y Pérdidas Extraordinarias	\$ 856,039,663	\$ 1,134,714,032	
Estimaciones, Depreciaciones, Deterioros, Obsolescencia y Provisiones	11,535,545	677,526,519	
Disminución de Inventarios	-	-	
Aumento por Insuficiencia de Estimaciones por Pérdida u Obsolescencia	-	-	
Aumento por Insuficiencia de Provisiones	847,304,116	457,189,114	
Otros Gastos	-	-	
Inversión Pública	\$ -	\$ -	
Inversión Pública no Capitalizable	-	-	
Total de Gastos y Otras Pérdidas	\$ 4,389,667,469	\$ 1,200,409,352	
Resultado del Ejercicio (Ahorro/Desahorro)	\$ 225,423,276	\$ 14,441,445	

Bajo protesta de decir verdad declaramos que los Estados Financieros y sus Notas son razonablemente correctos y responsabilidad del emisor


 CECILIA PIÑETE GONZALEZ
 Coordinadora de Finanzas y Contabilidad


 JUAN ERNIE STEGARDOVAL VILLARREAL
 Director General

Cuenta Pública 2014
Estado de Situación Financiera
Al 31 de diciembre de 2014 y 2013
(Pesos)

II INSTITUTO DE CONTROL VEHICULAR DEL ESTADO DE NUEVO LEÓN

Concepto	Año 2014	Año 2013	Concepto	Año 2014	Año 2013
PASIVO					
ACTIVO			PASIVO		
Activo Circulante			Activo No Circulante		
Efectivo y Equivalentes	595,237,600	582,207,757	Cuentas por Pagar a Corto Plazo	101,528,409	55,566,447
Derechos a Recibir Efectivo y Equivalentes	30,234,782	20,594,495	Documentos por Pagar a Corto Plazo	36,300,642	27,959,517
Derechos a Recibir Bienes o Servicios	-	-	Percepción a Corto Plazo de la Deuda Pública a Largo Plazo	-	-
Bienes Inmuebles	-	-	Títulos y Valores a Corto Plazo	-	-
Almacenes	37,955,141	55,642,572	Pasivos Diferidos a Corto Plazo	44,055,767	55,932,452
Estimación por Pérdida o Deterioro de Activos Circulantes	-	-	Fondos y Bienes de Terceros en Garantía y/o Administración a Corto Plazo	-	-
Otros Activos Circulantes	-	-	Provisiones a Corto Plazo	-	-
Total de Activos Circulantes	\$ 963,467,523	\$ 658,444,825	Total de Pasivo Circulante	\$ 161,892,619	\$ 179,489,416
Activo No Circulante			Pasivo No Circulante		
Inversiones Financieras a Largo Plazo	-	-	Cuentas por Pagar a Largo Plazo	-	-
Derechos a Recibir Efectivo o Equivalentes a Largo Plazo	557,770	558,083	Documentos por Pagar a Largo Plazo	2,992,419,902	2,993,989,190
Bienes Inmuebles, Infraestructura y Construcciones en Proceso	-	-	Deuda Pública a Largo Plazo	-	-
Bienes Muebles	51,889,754	40,447,255	Pasivos Diferidos a Largo Plazo	-	-
Activos Intangibles	3,087,657,324	2,881,453,163	Fondos y Bienes de Terceros en Garantía y/o Administración a Largo Plazo	-	-
Depreciación, Deterioro y Amortización Acumulada de Bienes	(40,727,934)	(32,375,384)	Provisiones a Largo Plazo	-	-
Activos Diferidos	-	-			
Estimación por Pérdida o Deterioro de Activos no Circulantes	-	-	Total de Pasivos No Circulantes	\$ 2,992,419,902	\$ 2,993,989,190
Otros Activos no Circulantes	-	-	Total del Pasivo	\$ 3,164,312,721	\$ 3,083,478,606
Total de Activos no Circulantes	\$ 3,075,276,942	\$ 2,990,003,147			
Total del Activo	\$ 3,075,276,942	\$ 2,990,003,147	HACIENDA PÚBLICA/PATRIMONIO		
			Hacienda Pública/Patrimonio Contribuido		
			Aperturas	-	-
			Donaciones de Capital	-	-
			Actualización de la Hacienda Pública/Patrimonio	-	-
			Hacienda Pública/Patrimonio Generado		
			Resultados del Ejercicio (Ganho / Desahorro)	878,132,017	564,759,609
			Resultados de Ejercicios Anteriores	235,432,276	14,141,145
			Reservas	652,708,741	550,616,454
			Reservaciones de Resultados de Ejercicios Anteriores	-	-
			Exceso o Insuficiencia en la Actualización de La Hacienda Pública/Patrimonio	\$ 269,727	\$ 269,727
			Resultado por Posición Monetaria	269,727	269,727
			Resultado por Tenencia de Activos no Monetarios	-	-
			Total Hacienda Pública/Patrimonio	\$ 878,431,744	\$ 565,049,337
Total del Activo	\$ 3,075,276,942	\$ 2,990,003,147	Total de Pasivo y Hacienda Pública/Patrimonio	\$ 3,075,276,942	\$ 2,990,003,147

Bajo protesta de decir verdad declaramos que los Ejercicios Financieros y sus Honores son razonablemente correctos y responsabilidades del mismo

JUAN ENRIQUE SAIBOVALLENTERRAL
Director General

CECILIA PUENTE GONZALEZ
Coordinadora de Finanzas y Contabilidad



Informe Anual Cuenta Pública 2014



Cuenta Pública 2014
Estado de Cambios en la Situación Financiera
Al 31 de diciembre de 2014 y 2013
(Pesos)

INSTITUTO DE CONTROL VEHICULAR DEL ESTADO DE NUEVO LEÓN

Concepto	Origen	Aplicación	Concepto	Origen	Aplicación
ACTIVO	\$ 206,090,315	\$ 420,216,008	PASIVO	\$ 92,711,800	\$ (11,877,715)
Activo Circulante	\$ (17,657,431)	\$ 322,570,129	Activo Circulante	\$ 14,281,088	\$ (11,877,715)
Efectivo y Equivalentes	-	313,029,243	Cuentas por Pagar a Corto Plazo	5,541,563	-
Derechos a Recibir Efectivo o Equivalentes	-	9,540,256	Documentos por Pagar a Corto Plazo	-	-
Derechos a Recibir Bienes o Servicios	-	-	Porción a Corto Plazo de la Deuda Pública a Largo Plazo	3,339,125	-
Inventarios	-	-	Títulos y Valores a Corto Plazo	-	-
Anticipo	(17,657,431)	-	Pasivos Diferidos a Corto Plazo	-	-
Estimación por Pérdida o Deterioro de Activos Circulantes	-	-	Fondos y Bienes de Terceros en Garantía y/o Administración a Corto Plazo	-	(11,877,715)
Otros Activos Circulantes	-	-	Provisiones a Corto Plazo	-	-
Activo No Circulante	\$ (8,352,804)	\$ 97,546,579	Activo No Circulante	\$ 78,430,713	\$ -
Inversiones Financieras a Largo Plazo	-	-	Cuentas por Pagar a Largo Plazo	-	-
Derechos a Recibir Efectivo o Equivalentes a Largo Plazo	(313)	-	Documentos por Pagar a Largo Plazo	-	-
Bienes Inmuebles, Infraestructura y Construcciones en Proceso	-	-	Deuda Pública a Largo Plazo	78,430,713	-
Bienes Muebles	-	11,342,518	Pasivos Diferidos a Largo Plazo	-	-
Activos Intangibles	-	26,204,161	Fondos y Bienes de Terceros en Garantía y/o Administración a Largo Plazo	-	-
Depreciación, Deterioro y Amortización Acumulados de Bienes	(8,352,804)	-	Provisiones a Largo Plazo	-	-
Activos Diferidos	-	-	HACIENDA PÚBLICA/PATRIMONIO	\$ -	\$ -
Estimación por Pérdida o Deterioro de Activos no Circulantes	-	-	Hacienda Pública/ Patrimonio Contribuido	\$ -	\$ -
Otros Activos no Circulantes	-	-	Aportaciones	-	-
			Donaciones de Capital	-	-
			Actualización de la Hacienda Pública/Patrimonio	-	-
			Hacienda Pública/ Patrimonio Generado	\$ 313,372,408	\$ -
			Resultados del Ejercicio (Ahorro/Desahorro)	211,282,131	-
			Resultados de Ejercicios Anteriores	102,090,277	-
			Revalúos	-	-
			Reservas	-	-
			Rectificaciones de Resultados de Ejercicios Anteriores	-	-
			Exceso o Insuficiencia en la Actualización de la Hacienda Pública/Patrimonio	\$ -	\$ -
			Resultado por Posición Monetaria	-	-
			Resultado por Tenencia de Activos no Monetarios	-	-

Bajo protesta de decir verdad declaramos que los Estados Financieros y sus Notas son razonablemente correctos y responsabilidad del emisor

CECILIA PUENTE GOIZALEZ
 Coordinadora de Finanzas y Contabilidad

JUAN ERIQUESTO SAINDOYAL VILLARREAL
 Director General



Cuenta Pública 2014
Estado Analítico de la Deuda y Otros Pasivos
Del 1 de enero al 31 de diciembre de 2014
(Pesos)

INSTITUTO DE CONTROL VEHICULAR DEL ESTADO DE NUEVO LEÓN

Denominación de las Deudas	Moneda de Contratación	Institución o País Acreedor	Saldo Inicial del Periodo	Saldo Final del Periodo
DEUDA PÚBLICA				
Corto Plazo				
Deuda Interna				
Instituciones de Crédito				
Títulos y Valores:				
Arrendamientos Financieros			27,969,517	26,308,642
Deuda Externa				
Organismos Financieros Internacionales				
Deuda Bilateral:				
Títulos y Valores:				
Arrendamientos Financieros:				
Subtotal a Corto Plazo			\$ 27,969,517	\$ 26,308,642
Largo Plazo:				
Deuda Interna				
Instituciones de Crédito				
Títulos y Valores:				
Arrendamientos Financieros			2,903,989,190	2,982,419,502
Deuda Externa				
Organismos Financieros Internacionales				
Deuda Bilateral:				
Títulos y Valores:				
Arrendamientos Financieros:				
Subtotal a Largo Plazo			\$ 2,903,989,190	\$ 2,982,419,502
Otros Pasivos:				
Total Deuda y Otros Pasivos			\$ 2,931,958,707	\$ 3,018,728,545

Bajo protesta de decir verdad declaramos que los Estados Financieros y sus Notas son razonablemente correctos y responsabilidad del emisor

JUAN ERIJESTO SARBOVAL VILLARREAL
Director General

CECILIA PUENTE GOIZALEZ
Coordinadora de Finanzas y Contabilidad

Informe Anual Cuenta Pública 2014



Cuenta Pública 2014
Estado de Variación en la Hacienda Pública
Del 1 de enero al 31 de diciembre 2014
(Pesos)

INSTITUTO DE CONTROL VEHICULAR DEL ESTADO DE NUEVO LEÓN

Concepto	Hacienda Pública/ Patrimonio Contributivo	Hacienda Pública/ Patrimonio Generado de Ejercicios Anteriores	Hacienda Pública/ Patrimonio Generado del Ejercicio	Ajustes por Cambios de Valor	Total
Rectificaciones de Resultados de Ejercicios Anteriores	\$ -	\$ -	\$ -	\$ -	\$ -
Patrimonio Neto Inicial Ajustado del Ejercicio	\$ -	\$ -	\$ -	\$ -	\$ -
Aportaciones	-	-	-	-	-
Donaciones de Capital	-	-	-	-	-
Actualización de la Hacienda Pública/Patrimonio	-	-	-	-	-
Variaciones de la Hacienda Pública/Patrimonio Neto del Ejercicio	\$ -	\$ 2,424,737,349	\$ -	\$ -	\$ 2,424,737,349
Resultados del Ejercicio (Ahorro/Desahorro)	-	-	14,141,145	-	14,141,145
Resultados de Ejercicios Anteriores	-	-	-	-	-
Revalúos	-	-	-	-	-
Reservas	-	-	-	-	-
Hacienda Pública/Patrimonio Neto Final del Ejercicio 2013	\$ (1,873,829,187)	\$ 2,424,737,349	\$ 14,141,145	\$ -	\$ 565,049,337
Cambios en La Hacienda Pública/Patrimonio Neto del Ejercicio 2014					
Aportaciones	-	-	-	-	-
Donaciones de Capital	-	-	-	-	-
Actualización de la Hacienda Pública/Patrimonio	-	-	-	-	-
Variaciones de la Hacienda Pública/Patrimonio Neto del Ejercicio 2014	\$ -	\$ -	\$ -	\$ 87,962,381	\$ 87,962,381
Resultados del Ejercicio (Ahorro/Desahorro)	-	-	-	225,423,276	225,423,276
Resultados de Ejercicios Anteriores	-	-	-	(13,249)	(13,249)
Revalúos	-	-	-	-	-
Reservas	-	-	-	-	-
Saldo Neto en la Hacienda Pública/Patrimonio 2014	\$ (1,873,829,187)	\$ 2,424,737,349	\$ 14,141,145	\$ 313,372,407	\$ 870,421,744

Bajo protesta de decir verdad declaramos que los Estados Financieros y sus Notas son razonablemente correctos y responsabilidad del emisor

JUAN ERNESTO SAMBOVAL VILLARREAL
Director General

CECILIA PUENTE GOIZÁLEZ
Coordinadora de Finanzas y Contabilidad

Informe Anual Cuenta Pública 2014





Cuenta Pública 2014
Estado de Flujos de Efectivo
Del 1° de enero al 31 de diciembre de 2014 y 2013
(Pesos)

INSTITUTO DE CONTROL VEHICULAR DEL ESTADO DE NUEVO LEÓN

	2014	2013	Concepto	2014	2013
Flujo de Efectivo de las Actividades de la Operación					
Origen	\$ 1,615,080,745	\$ 1,304,250,497	Flujo de Efectivo de las Actividades de Inversión		
Impuestos	-	-	Origen	\$ 12,822,947	\$ (301,292,148)
Cuotas y Aportaciones de Seguridad Social	-	-	Bienes Inmuebles, Infraestructura y Construcciones en Proceso	9,640,265	(57,252,785)
Contribuciones de Mejoras	-	-	Bienes Muebles	-	-
Derechos	1,592,567,632	1,250,255,068	Otros Orígenes de Inversión	3,182,681	663,560,650
Productos de Tipo Corriente	22,513,113	22,235,285	Aplicación		
Aprovechamientos de Tipo Corriente	-	-	Bienes Inmuebles, Infraestructura y Construcción en Proceso	\$ 79,889,249	\$ 2,906,284,960
Ingresos por Ventas de Bienes y Servicios	-	-	Bienes Muebles	87,546,679	2,906,264,960
Ingresos no comprendidos en las Fracciones de la Ley de Ingresos Causados en Ejercicios Fiscales Anteriores Pendientes de Liquidación o Pago	-	-	Otras Aplicaciones de Inversión	(17,657,431)	-
Participaciones y Aportaciones	-	-	Flujo de Efectivo por Actividades de Inversión	\$ 92,712,196	\$ 2,602,992,812
Transferencias, Asignaciones y Subsidios y Otras Ayudas	-	-	Flujo de Efectivo por las Actividades de Financiamiento		
Otros Orígenes de Operación	-	-	Origen	\$ 74,892,123	\$ 61,624,184
			Endeudamiento Neto	-	-
			Interno	66,769,838	50,755,567
			Externo	(11,677,715)	10,855,618
			Otros Orígenes de Financiamiento	-	-
Aplicaciones	\$ 1,370,121,924	\$ 612,503,833			
Servicios Personales	27,400	39,559			
Materiales y Suministros	52,866,630	44,087,179			
Servicios Generales	148,952,319	111,267,951			
Transferencias Internas y Asignaciones al Sector Público	1,178,355,575	457,169,114	Aplicación		
Transferencias al resto del Sector Público	-	-	Servicio de la Deuda	\$ 93,891,094	\$ 2,047,217,219
Subsidios y Subvenciones	-	-	Interno	87,949,132	2,424,737,349
Ayudas Sociales	-	-	Externo	5,941,962	(377,520,129)
Pensiones y Jubilaciones	-	-	Otras Aplicaciones de Financiamiento	-	-
Transferencias a Fideicomisos, Mandatos y Contratos Análogos	-	-	Flujos Netos de Efectivo por Actividades de Financiamiento	\$ 168,783,218	\$ 2,108,838,403
Transferencias a la Seguridad Social	-	-			
Donativos	-	-	Incremento/Disminución Neta en el Efectivo y Equivalente al Efectivo	\$ 343,029,842	\$ 187,512,254
Transferencias al Externo	-	-	Efectivo y Equivalentes al Efectivo al Inicio del Ejercicio (1)	\$ 502,207,757	\$ 384,695,603
Participaciones	-	-	Efectivo y Equivalentes al Efectivo al Final del Ejercicio (2)	\$ 895,237,600	\$ 502,207,757
Aportaciones	-	-			
Convencios	-	-			
Otras Aplicaciones de Operación	-	-			
Flujo neto de Efectivo por Actividades de Operación	\$ 238,958,821	\$ 691,666,664			

(1) El saldo de estas cuentas se tomará de la póliza 1 de este mismo ejercicio.


JUAN ERNESTO SANDOVAL VILLARREAL
 Director General


CECILIA PUENTE QUIRÓZALEZ
 Coordinadora de Finanzas y Contabilidad





Información Presupuestaria



Informe Anual Cuenta Pública 2014

Cuenta Pública 2014
II INSTITUTO DE CONTROL VEHICULAR DEL ESTADO DE NUEVO LEÓN
Estado Analítico de Ingresos

Del 1 de enero al 31 de diciembre 2014

Rubro de Ingresos	Ingresos					
	Estimado	Ampliaciones y Reducciones	Modificado	Devengado	Recaudado	Diferencia
	1	2	3=1+2	4	5	(6-5=1)
Impuestos	-	-	-	-	-	-
Cuentas y Aportaciones de Seguridad Social	-	-	-	-	-	-
Contribuciones de Mejoras	-	-	-	-	-	-
Derechos	1,290,750,000	-	1,290,750,000	1,521,262,267	1,521,262,267	230,512,267
Productos	-	-	-	-	-	-
Corriente	-	-	-	-	-	-
Capital	-	-	-	-	-	-
Aprovechamientos	100,000,000	-	100,000,000	71,265,344	71,265,344	(28,734,656)
Corriente	46,320,000	-	46,320,000	-	-	(46,320,000)
Capital	-	-	-	-	-	-
Ingresos por Ventas de Bienes y Servicios	-	-	-	-	-	-
Participaciones y Aportaciones	-	-	-	-	-	-
Transferencias, Asignaciones, Subsidios y Otras Ayudas	-	-	-	-	-	-
Ingresos Derivados de Financiamientos	-	-	-	-	-	-
Total	1,437,070,000	0	1,437,070,000	1,592,567,631	1,592,567,631	155,497,631
Ingresos Excedentes						

Estado Analítico de Ingresos por Fuente de Financiamiento	Ingresos					Diferencia
	Estimado	Ampliaciones y Reducciones	Modificado	Devengado	Recaudado	(6-5=1)
	1	2	3=1+2	4	5	(6-5=1)
Ingresos del Gobierno	-	-	-	-	-	-
Impuestos	-	-	-	-	-	-
Contribuciones de Mejoras	-	-	-	-	-	-
Derechos	-	-	-	-	-	-
Productos	-	-	-	-	-	-
Corriente	-	-	-	-	-	-
Capital	-	-	-	-	-	-
Aprovechamientos	-	-	-	-	-	-
Corriente	-	-	-	-	-	-
Capital	-	-	-	-	-	-
Participaciones y Aportaciones	-	-	-	-	-	-
Transferencias, Asignaciones, Subsidios y Otras Ayudas	-	-	-	-	-	-
Ingresos de Organismos y Empresas	-	-	-	-	-	-
Cuentas y Aportaciones de Seguridad Social	-	-	-	-	-	-
Ingresos por Ventas de Bienes y Servicios	-	-	-	-	-	-
Transferencias, Asignaciones, Subsidios y Otras Ayudas	-	-	-	-	-	-
Ingresos Derivados de Financiamientos	-	-	-	-	-	-
Ingresos Derivados de Financiamientos	-	-	-	-	-	-
Total	0	0	0	0	0	0
Ingresos Excedentes						



Cuenta Pública 2014
INSTITUTO DE CONTROL VEHICULAR DEL ESTADO DE NUEVO LEÓN
 Estado Analítico del Ejercicio del Presupuesto de Egresos
 Clasificación Administrativa
 Del 1 de enero al 31 de diciembre 2014

Concepto	Egresos					Subterfido (6=3-4)
	Aprobado 1	Ampliaciones/ (Reducciones) 2	Egresos Modificados 3=(1+2)	Devolvido 4	Pagado 5	
Centro de Costos General ICV	1,437,070,000	-	1,437,070,000	1,385,003,944	1,385,003,944	52,066,056
Total del Gasto	1,437,070,000	-	1,437,070,000	1,385,003,944	1,385,003,944	52,066,056

Informe Anual Cuenta Pública 2014



Cuenta Pública 2014
INSTITUTO DE CONTROL VEHICULAR DEL ESTADO DE NUEVO LEÓN
 Estado Analítico del Ejercicio del Presupuesto de Egresos
 Clasificación por Objeto del Gasto (capítulo y concepto)
 (pesos)
 Del 1 de enero al 31 de diciembre 2014

Concepto	Egresos					Subejercicio 6-(3-4)
	Aprobado 1	Aplicaciones / Reducciones	Egresos Modificados 3-(1-2)	Devengado 4	Pagado 6	
Servicios Personales						
Remuneraciones al personal de Carácter Permanente	47,400,000	-	47,400,000	27,400	27,400	47,372,600
Remuneraciones al personal de Carácter Transitorio	-	-	-	-	-	-
Remuneraciones Adicionales y Espaciales	-	-	-	-	-	-
Seguridad Social	-	-	-	-	-	-
Otras prestaciones Sociales y Económicas	-	-	-	-	-	-
Provisiones	-	-	-	-	-	-
Pago de Estímulos al Servidor Público	-	-	-	-	-	-
Materiales y Suministros	57,700,000	-	57,700,000	55,019,918	55,019,918	319,918
Materiales de Administración, Emisión de Documentos y Artículos Oficiales	-	-	-	-	-	-
Alimentos y Utensilios	-	-	-	-	-	-
Materias Primas y materiales de Producción y Comercialización	-	-	-	-	-	-
Materiales y Artículos de Construcción y de Reparación	-	-	-	-	-	-
Productos Químicos, Farmacéuticos y de Laboratorio	-	-	-	-	-	-
Combustibles, Lubrificantes y Aditivos	-	-	-	-	-	-
Vestuario, Blancos, Prendas de Producción y Artículos Deportivos	-	-	-	-	-	-
Materiales y Suministros para Seguridad	-	-	-	-	-	-
Herramientas, Refacciones y Accesorios Menores	-	-	-	-	-	-
Servicios Generales	92,370,000	-	92,370,000	99,158,493	99,158,493	6,788,493
Servicios Básicos	-	-	-	-	-	-
Servicios de Arrendamiento	-	-	-	-	-	-
Servicios Profesionales, Científicos, Técnicos y Otros Servicios	75,000,000	-	75,000,000	84,456,554	84,456,554	9,456,554
Servicios Financieros, Bancarios y Comerciales	-	-	-	-	-	-
Servicios de Instalación, Reparación, Mantenimiento y Conservación	-	-	-	-	-	-
Servicios de Comunicación Social y Publicidad	-	-	-	-	-	-
Servicio de Traslado y Viáticos	-	-	-	-	-	-
Servicios Oficiales	-	-	-	-	-	-
Otros Servicios Generales	-	-	-	-	-	-
Total del Gasto Hoja 1	272,470,000	-	272,470,000	241,662,365	241,662,365	30,807,635

Informe Anual Cuenta Pública 2014



Cuenta Pública 2014
INSTITUTO DE CONTROL VEHICULAR DEL ESTADO DE NUEVO LEÓN
 Estado Analítico del Ejercicio del Presupuesto de Egresos
 Clasificación por Objeto del Gasto (capítulo y concepto)

Del 1 de enero al 31 de diciembre 2014
 (pesos)

Concepto	Egresos			Subejercicio (6-3-4)
	Aprobado 1	Ampliaciones / Reducciones 3-(1+2)	Egresos Modificados 5-(1+2)	
	Devengado 4	Pagado 5		
Transferencias, Asignaciones, Subsidios y Otras Ayudas	-	-	-	-
Transferencias Internas y Asignaciones al Sector Público	-	-	-	-
Transferencias al Resolvo del Sector Público	-	-	-	-
Subsidios y Subvenciones	-	-	-	-
Ayudas Sociales	-	-	-	-
Pensiones y Jubilaciones	-	-	-	-
Transferencias a Fideicomisos, Mandatos y Análogos	-	-	-	-
Transferencias a la Seguridad Social	-	-	-	-
Donativos	-	-	-	-
Transferencias al Exterior	-	-	-	-
Bienes Muebles, Inmuebles e Intangibles	15,000,000	-	15,000,000	15,26,299
Mobiliario y Equipo de Administración	-	-	-	-
Mobiliario y Equipo Educativo y Recreativo	-	-	-	-
Equipo e Instrumental Médico y de Laboratorio	1,500,000	-	1,500,000	440,624
Vehículos y Equipo de Transporte	-	-	1,051,376	-
Equipo de Defensa y Seguridad	100,000	-	135,346	35,346
Maquinaria, Otros Equipos y Herramientas	-	-	-	-
Activos Biológicos	-	-	-	-
Bienes Inmuebles	-	-	-	-
Activos Intangibles	-	-	-	-
Inversión Pública	-	-	-	-
Obra Pública en Bienes de Dominio Público	-	-	-	-
Obra Pública en Bienes Propios	-	-	-	-
Proyectos Productivos y Acciones de Fomento	-	-	-	-
Total del Gasto Hoja 1+2	290,070,000	-	257,322,688	32,747,312

Informe Anual Cuenta Pública 2014



Cuenta Pública 2014
INSTITUTO DE CONTROL VEHICULAR DEL ESTADO DE NUEVO LEÓN
 Estado Analítico del Ejercicio del Presupuesto de Egresos
 Clasificación por Objeto del Gasto (capítulo y concepto)
 Del 1 de enero al 31 de diciembre 2014
 (pesos)

Concepto	Egresos				Subejercicio 6=(3-4)
	Aprobado 1	Ampliaciones/ (Reducciones) 2	Egresos Modificados 3=(1+2)	Devengado 4	
Inversiones Financieras y Otras Provisiones					
Inversiones para el Fomento de Actividades Productivas					
Acciones y Participaciones de Capital					
Compra de Tiempos y Valores					
Concesión de Préstamos					
Inversiones en Fideicomiso y Mandatos					
Otras Inversiones Financieras					
Provisiones para Contingencias y otras erogaciones Especiales					
Participaciones y Aportaciones					
Participaciones					
Aportaciones	813,500,000	-	813,500,000	883,389,637	68,689,637
Convenios					
Deuda Pública					
Amortización de la Deuda Pública	70,000,000		70,000,000	49,589,921	20,430,079
Intereses de la Deuda Pública	260,000,000		260,000,000	188,753,229	71,246,771
Comisión de la Deuda Pública					
Gastos de la deuda Pública	3,500,000		3,500,000	5,958,470	2,458,470
Costo por Coberturas					
Apoyos Financieros					
adeudos de Ejercicios Fiscales Anteriores (Adefas)					
Total del Gasto Hoja 1+2+3	1,437,070,000	-	1,437,070,000	1,385,003,944	52,066,056



Cuenta Pública 2014
INSTITUTO DE CONTROL VEHICULAR DEL ESTADO DE NUEVO LEÓN
 Estado Analítico del Ejercicio del Presupuesto de Egresos
 Clasificación Económica (por Tipo de Gasto)
 Del 1 de enero al 31 de diciembre 2014

Concepto	Egresos					Subejercicio 6=3-4
	Aprobado 1	Ampliaciones/ Reducciones 2	Egresos Modificado 3=(1+2)	Devengado 4	Pagado 5	
Gasto Corriente	1,345,470,000	-	1,345,470,000	1,319,773,700	1,385,003,944	29,696,300
Gasto de Capital	17,600,000	-	17,600,000	15,660,323	15,660,323	1,939,677
Amortización de la Deuda y Disminución de Pasivos	70,000,000	-	70,000,000	49,569,921	49,569,921	20,430,079
Total del Gasto	1,437,070,000	-	1,437,070,000	1,385,003,944	1,450,234,188	52,066,056

[Firma manuscrita]

Informe Anual Cuenta Pública 2014



Cuenta Pública 2014
INSTITUTO DE CONTROL VEHICULAR DEL ESTADO DE NUEVO LEÓN
 Estado Analítico del Ejercicio del Presupuesto de Egresos
 Clasificación Funcional (Finalidad y Función)
 Del 1 de enero al 31 de diciembre 2014

Concepto	Egresos				Subejercicio (6=(3-4))
	Aprobado 1	Ampliaciones/ (Reducciones) 2	Egresos Modificados 3=(1+2)	Devengado 4	
Gobierno	1,103,570,800		1,103,570,000	1,140,722,324	(37,152,224)
Legislación					
Justicia					
Coordinación Política de Gobierno					
Relaciones Exteriores					
Asuntos Financieros y Hacendarios					
Seguridad Nacional					
Asuntos de orden Público y Seguridad Interior					
Otros Servicios Generales					
Desarrollo Social					
Protección Ambiental					
Vivienda y Servicios de la Comunidad					
Salud					
Recreación Cultura y otras Manifestaciones Sociales					
Educación Protección Social					
Otros Asuntos Sociales					
Desarrollo Económico					
Asuntos Económicos, Comerciales y Laborales en General					
Agricultura, Silvicultura, Pesca y Caza					
Combustibles y Energía					
Minería, Manufacturas y Construcción					
Transporte					
Comunicaciones					
Turismo					
Ciencia, Tecnología e Innovación					
Otras Industrias y otros Asuntos Económicos					
Otros no Clasificados en Funciones Anteriores					
Transacciones de la Deuda Pública/Costo Financiero de la Deuda	333,500,800		333,500,000	244,281,620	89,218,280
Transferencias y Aportaciones entre Diferentes Niveles y Ordenes de Gobierno					
Manejo del Sistema Financiero					
Adelantos de Ejercicios Fiscales Anteriores					
Total del Gasto	1,437,070,000		1,437,070,000	1,385,003,944	52,066,056

Informe Anual Cuenta Pública 2014



Cuenta Pública 2014
INSTITUTO DE CONTROL VEHICULAR DEL ESTADO DE NUEVO LEÓN
Endeudamiento Neto
Del 1 de enero al 31 de diciembre 2014

Identificación de Crédito o Instrumento	Colocación		Amortización		Endeudamiento neto C=A-B
	A	B	B	C=A-B	
Créditos Bancarios					
Activo Financiero					
Certificados Bursátiles	3,068,298,466		49,569,921		3,018,728,545
Total de Créditos Bancarios	3,068,298,466		49,569,921		3,018,728,545
Otros Instrumentos de Deuda					
Total de otros Instrumentos de Deuda					3,018,728,545.00
TOTAL	3,068,298,466.00		49,569,921.00		3,018,728,545.00



Cuenta Pública 2014
 INSTITUTO DE CONTROL VEHICULAR DEL ESTADO DE NUEVO LEÓN
 Intereses de la Deuda
 Del 1 de enero al 31 de diciembre 2014

Identificación del Crédito o Instrumento	Devengado	Pagado
Créditos Bancarios		
Activo Financiero Certificados Bursátiles	78,346,199	186,838,795
Total de Créditos Bancarios	78,346,199	186,838,795
Otros Instrumentos de Deuda		
Total de otros Instrumentos de Deuda		
TOTAL	78,346,199	186,838,795



Información Programática

Informe Anual Cuenta Pública 2014



Cuenta Pública 2014
Gasto por Categoría Programática
Del 1 de enero al 31 de diciembre 2014
INSTITUTO DE CONTROL VEHICULAR DEL ESTADO DE NUEVO LEÓN

Concepto	Ejercidos					
	Aprobado 1	Anulaciones (Rescindidas) 2	Gastos Múltiples 3 = (1+2)	Devengado 4	Pagado 5	Subterfugio 6 = (3-4)
Programas						
Subsidios: Sector Social y Privado o Entidades Federativas y Municipios						
Sujetos o Reglas de Operación						
Otros Subsidios						
Desempeño de las Funciones						
Prestación de Servicios Públicos						
Provisión de Bienes Públicos						
Planificación, seguimiento y evaluación políticas públicas						
Promoción y fomento	1,437,070,000		1,437,070,000	1,385,003,944	1,385,003,944	52,066,056
Regulación y supervisión						
Funciones de las Fuerzas Armadas (Únicamente Gobierno Federal)						
Específicos						
Proyectos de Inversión						
Administrativos y de Apoyo						
Apoyo al proceso presupuestario y para mejorar la eficiencia institucional						
Apoyo a la función pública y al mejoramiento de la gestión						
Operaciones ajenas						
Compromisos						
Obligaciones de cumplimiento de resolución Jurisdiccional						
Desastres Naturales						
Obligaciones						
Pensiones y jubilaciones						
Aportaciones a la seguridad social						
Aportaciones a fondos de estabilización						
Aportaciones a fondos de inversión y restructura de pensiones						
Programa de Gasto Federalizado (Gobierno Federal)						
Gasto Federalizado						
Participaciones a entidades federativas y municipales						
Costo financiero, deuda o apoyo de deudores y ahorradores de la banca						
Adjudas de ejercicios fiscales anteriores						
Total del Gasto	\$ 1,437,070,000	\$	\$ 1,437,070,000	\$ 1,385,003,944	\$ 1,385,003,944	\$ 52,066,056



Anexos



Relación de Bienes Muebles que Componen el Patrimonio
Cuenta Pública 2014
(Pesos)

Código	Descripción del Bien Mueble	Valor en Libros
	INSTITUTO DE CONTROL VEHICULAR DEL ESTADO DE NUEVO LEÓN SE ANEXA CD CON LA INFORMACIÓN DE LA RELACIÓN DE LOS BIENES MUEBLES	

Handwritten signature and initials



Relación de Bienes Inmuebles que Componen el Patrimonio
Cuenta Pública 2014
(Pesos)

Código	Destino del Bien Inmueble	Valor en Litros
	NO APLICA	



[Handwritten signature]

Cuenta Pública 2014
Relación de cuentas bancarias productivas específicas

INSTITUTO DE CONTROL VEHICULAR DEL ESTADO DE NUEVO LEÓN

Fondo, Programa o Convenio	Datos de la Cuenta Bancaria	
	Institución Bancaria	Numero de Cuenta
Instituto de Control Vehicular del Estado de Nuevo León	Banca Afirme, S.A.	0101120600
Instituto de Control Vehicular del Estado de Nuevo León	Banca Afirme, S.A.	0101120619
Instituto de Control Vehicular del Estado de Nuevo León	Banca Afirme, S.A.	0103121299
Instituto de Control Vehicular del Estado de Nuevo León	Banco Mercantil del Norte, S.A.	0515130188
Instituto de Control Vehicular del Estado de Nuevo León	Banco Mercantil del Norte, S.A.	0515130496
Instituto de Control Vehicular del Estado de Nuevo León	Banco Mercantil del Norte, S.A.	0515130218
Instituto de Control Vehicular del Estado de Nuevo León	Banco Mercantil del Norte, S.A.	0557475160
Instituto de Control Vehicular del Estado de Nuevo León	Banco Nacional de Mexico, S.A.	4757 35610
Instituto de Control Vehicular del Estado de Nuevo León	Banco Nacional de Mexico, S.A.	4757 41378



Notas a los Estados Financieros



Nota 1- Panorama económico - financiero

El desempeño económico del Instituto de Control Vehicular fluctúa en función al periodo de vencimiento de las obligaciones, al presupuesto de ingresos y egresos del ejercicio. Los recursos derivados del desempeño económico en el ejercicio se destinan a cubrir sus costos de administración y operación, así como al fortalecimiento de las finanzas públicas del Estado. Adicionalmente se realizan juntas mensuales con la Dirección en las que se mide el desempeño del Instituto mediante la comparación del presupuesto del mes y los resultados obtenidos, comparando además los resultados del mes del año actual contra los resultados del mismo mes pero del año anterior. Donde se pide que se expliquen las diferencias significativas y los eventos extraordinarios.

Nota 2 - Autorización e historia:

- a. Fecha de creación Instituto de Control Vehicular de Nuevo León

El Instituto de Control Vehicular de Nuevo León, Organismo Público Descentralizado,(el "Instituto"), fue constituido según el Decreto numero 281 publicado en el Periódico Oficial del Estado de Nuevo León el 2 de diciembre de 2005 con personalidad jurídica y patrimonio propio así como autonomía técnica y de gestión para el cumplimiento de su objeto y atribuciones.

- b. Principales cambios en su estructura

A la fecha no se han presentados cambios importantes en la estructura organizacional del Instituto.

Nota 3 - Organización y objeto social:

- a. Objeto social

El Instituto de Control Vehicular es responsable de regular, operar y administrar la función y el servicio público del control vehicular en la entidad; tiene el carácter de autoridad fiscal, con todas las atribuciones que para efectos de la recaudación, fiscalización y administración de contribuciones, productos y aprovechamientos en materia de control vehicular prevén las leyes fiscales del Estado; y es el encargado de registrar e identificar a los conductores y vehículos en el Estado de Nuevo León, para la debida circulación de éstos últimos.

- b. Principal actividad

- a. Integrar y administrar el registro de vehículos y conductores en la Entidad consolidando un padrón confiable que permita regular su situación jurídica, patrimonial y de responsabilidad civil, mediante la prestación de servicios oportunos y de calidad, así como generar ingresos para el Estado.



- b. Organizar, operar y administrar los registros que establece esta Ley, y los que se le asignen en otras disposiciones legales, e integrar y custodiar su acervo documental e informático.
- c. Establecer y exigir el cumplimiento de los requisitos y condiciones para la prestación de los servicios inherentes a su objeto, atendiendo a la normatividad federal, estatal o municipal que resulte aplicable.

Diseñar, establecer y renovar periódicamente los medios de identificación vehicular de conformidad con la normatividad que resulte aplicable o, en su defecto, con la que el propio Instituto determine, así como controlarlos, custodiarlos y en su caso inutilizarlos por pérdida de su valor o terminación de su vigencia.

- d. Prestar los servicios de inscripción, refrendo anual y registro de avisos vehiculares, así como los de expedición y reposición de los medios de identificación vehicular.
- e. Prestar los servicios de inscripción, refrendo y registro de avisos respecto de conductores, así como de expedición y reposición de las licencias de conducir.
- f. El cumplimiento de las obligaciones relacionadas al control vehicular que establece esta Ley y las demás del ámbito de su competencia, así como imponer las sanciones correspondientes a su infracción.
- g. Recaudar, fiscalizar y administrar las contribuciones, productos y aprovechamientos que se generen por la prestación de los servicios que formen parte de su objeto, así como celebrar con toda clase de autoridades y terceros los convenios que estime necesarios para la realización de estas tareas. Auxiliar al Estado y sus municipios, en la recaudación y fiscalización de las contribuciones federales, estatales y municipales en los términos de los convenios que tengan celebrados en materia vehicular.
- h. Dictar las bases y normas relativas a la generación, captación, procesamiento y divulgación de la información relacionada con el control vehicular, así como realizar estudios, elaborar estadística, y en general, aprovechar y difundir la información pública contenida en los registros que administre.
- i. Proporcionar, cuando le sea requerida, la información solicitada por las diversas autoridades conforme a su competencia y cumpliendo los requisitos de confidencialidad, con excepción de las áreas de seguridad pública estatal y procuración de justicia, que tendrán acceso permanente en línea, de acuerdo a los medio tecnológicos disponibles.



- j. Coordinarse con otras dependencias para establecer e incrementar las políticas públicas relativas a la regulación vehicular en relación con el equilibrio ecológico, la seguridad pública y la planeación de la infraestructura vial urbana.
- k. Celebrar los convenios que se consideren convenientes con dependencias y entidades del Gobierno Federal, así como de otras entidades federativas y municipios, en aspectos vinculados al control vehicular.
- l. Fomentar las relaciones con instituciones privadas, locales, nacionales e internacionales que se estimen a fines al objeto del Instituto.
- m. Obtener financiamiento y créditos, así como aportar los activos e ingresos que integran su patrimonio, o darlos en garantía, a través de fideicomisos revocables o irrevocables, con sujeción a las disposiciones legales aplicables.
- n. Celebrar toda clase de convenios, actos jurídicos o administrativos, incluyendo transacciones y compromisos arbitrales, encaminados al cumplimiento de su objeto y al ejercicio de las facultades y obligaciones que esta Ley y los demás ordenamientos legales aplicables que le impongan, sin perjuicio de las que en forma expresa le delegue el Ejecutivo del Estado o alguna instancia competente en los ámbitos relacionados con sus fines, así como llevar a cabo cualquier otra actividad o servicio conexos, complementarios, auxiliares o necesarios para el cumplimiento de su objeto.

c. Ejercicio fiscal

Se publicó en la Gaceta del Estado el Presupuesto de Ingresos y Egresos del Instituto de Control Vehicular, O.P.D., para el ejercicio fiscal de 2014, el cual entra en vigor el 1 de enero de 2014 y tiene por finalidad que el ejercicio del gasto público estatal deberá sujetarse a los criterios de objetividad, equidad, austeridad y transparencia.

d. Régimen jurídico

El régimen jurídico del Instituto de Control Vehicular, está constituido como persona moral sin fines de lucro.

El ente público se rige entre otras, por las disposiciones contenidas en la (el):

- Constitución Política de los Estados Unidos Mexicanos
- Constitución Política del Estado de Nuevo León
- Ley General de Contabilidad Gubernamental
- Ley Orgánica de la Administración Pública del Estado de Nuevo León



Informe Anual Cuenta Pública 2014

- Ley de Fiscalización Superior del Estado Nuevo León
- Ley Orgánica Municipal
- Código Financiero del Estado de Nuevo León
- Ley para la Coordinación y Control de Organismos Auxiliares del Estado Nuevo León
- Reglamento de la Ley para la Coordinación y Control de Organismos Auxiliares del Estado de Nuevo León
- Decreto de Presupuesto de Egresos del Gobierno del Estado de Nuevo León
- Reglamento Interior de la Administración Pública del Ley de Coordinación Fiscal

e. Régimen fiscal

El régimen fiscal para las entidades públicas es el correspondiente a personas morales con fines no lucrativos y sus obligaciones fiscales se determinan conforme al objetivo y funciones asignadas en la Constitución Política del Estado, en la ley que les da origen o en su decreto de creación, salvo los casos en que se realicen actividades distintas a la prestación de servicios públicos.

f. Tipo de contribuciones que está obligado a pagar o retener

El Instituto es un Organismo Público Descentralizado que tributa conforme al Título III, relativo a personas morales con fines no lucrativos, de la Ley del Impuesto Sobre la Renta y por consecuencia, no es contribuyente de este impuesto, teniendo solo la obligación de retener y enterar impuestos (ISR e IVA). Además su actividad no es gravada para efectos de la Ley del Impuesto al Valor Agregado.

g. Estructura organizacional básica

El esquema jerárquico del Instituto de Control Vehicular del Estado de Nuevo León, O.P.D. se encuentra encabezado por Junta de Gobierno. El Instituto es precedido por la Dirección General esta a su vez se subdivide por la Coordinación de Administración y Servicios, Coordinación de Tecnologías de Información, Coordinación Jurídica, Coordinación de Finanzas y Contabilidad, Coordinación de Relaciones Interinstitucionales y Coordinación de Control de Operaciones.

Nota 4- Bases de preparación de los estados financieros

- a. Los estados financieros al 31 de diciembre de 2014 y 2013, que se acompañan, cumplen cabalmente las disposiciones establecidas por el Consejo Nacional de Armonización Contable (CONAC) conforme a lo dispuesto por el Manual de Contabilidad Gubernamental, para mostrar una presentación razonable de la situación financiera de la Entidad. El Marco Conceptual de Contabilidad Gubernamental (MCCG) establece que la normatividad emitida por las unidades administrativas o instancias competentes en materia de contabilidad gubernamental, las normas internacionales de contabilidad para el sector público (NICSP), las normas de información financiera (NIF) mexicanas son supletoriamente parte del MCCG, cuando la ausencia de normatividad así lo requiera. En consecuencia, la Entidad, con el objeto de reconocer, valorar y revelar transacciones particulares de la misma, aplica las siguientes



Informe Anual Cuenta Pública 2014

NICSP y NIF supletorias, emitidas por la Junta de Normas Internacionales de Contabilidad del Sector Público (International Public Sector Accounting Standards Board, International Federation Accounting Committee) y por el Consejo Mexicano de Normas de Información Financiera (CINIF).

b. La Entidad para el reconocimiento, valuación y revelación de la información financiera aplicó la siguiente normatividad:

- Normas emitidas por el Consejo Nacional de Armonización Contable
- Ley General de Contabilidad Gubernamental
- Marco Conceptual de Contabilidad Gubernamental
- Manual de Contabilidad Gubernamental
- Código Financiero del Estado
- Manual Único de Contabilidad Gubernamental para las Dependencias y Entidades Públicas del Gobierno
- Principales Reglas de Registro y Valoración del Patrimonio (Elementos Generales)
- Reglas Específicas del Registro y Valoración del Patrimonio

c. Las bases de medición utilizadas para la elaboración de los estados financieros son:

- Costo de adquisición
- Costo histórico (adquisiciones)
- Costo de reposición
- Costo de reemplazo
- Recurso histórico
- Valor de realización
- Valor neto de realización
- Valor de liquidación
- Valor presente
- Valor razonable (donaciones)

d. A continuación se presentan los Postulados Básicos de Contabilidad Gubernamental (PBCG) aplicados por la Entidad:

- Sustancia económica
- Entes públicos
- Existencia permanente
- Revelación suficiente
- Importancia relativa
- Registro e integración presupuestaria
- Consolidación de la información financiera
- Devengo contable
- Valuación
- Dualidad económica
- Consistencia

e. Características del Sistema de Contabilidad Gubernamental (SCG).



El sistema contable que actualmente está en operación contiene las cuentas homologadas con el CONAC el cual integra en forma automática la operación contable con el ejercicio del presupuesto relativo al gasto y al ingreso conforme y sirve como fuente de información para la elaboración de la cuenta pública

Nota 5 - Resumen de políticas de contabilidad significativas

A continuación se resumen las políticas de contabilidad más significativas, las cuales han sido aplicadas consistentemente en los ejercicios que se presentan, a menos que se especifique lo contrario.

El Marco Conceptual de Contabilidad Gubernamental requiere el uso de ciertas estimaciones contables en la preparación de estados financieros. Asimismo, se requiere el ejercicio de un juicio de parte de la Administración en el proceso de definición de las políticas de contabilidad de la Entidad.

a. Efectos de la inflación en la información financiera

A partir del 1 de enero de 2008, la economía mexicana se encuentra en un entorno no inflacionario, al mantener una inflación acumulada de los últimos tres ejercicios inferior al 26% (límite máximo para definir que una economía debe considerarse como no inflacionaria), por lo tanto, desde esa fecha se suspendió el reconocimiento de los efectos de la inflación en la información financiera. Consecuentemente, las cifras al 31 de diciembre de 2014 y 2013 de los estados financieros adjuntos, se presentan en pesos históricos, modificados por los efectos de la inflación en la información financiera reconocidos hasta el 31 de diciembre de 2007.

A continuación se presentan los porcentajes de la inflación según se indica:

	<u>31 de diciembre de</u>	
	<u>2014</u> (%)	<u>2013</u> (%)
Del ejercicio	4.08	3.97
Acumulada en los últimos tres ejercicios	11.62	11.30

a. Efectivo y equivalentes de efectivo

El efectivo y equivalentes de efectivo incluyen saldos de caja, depósitos bancarios y otras inversiones de gran liquidez, con riesgos de poca importancia por cambios en su valor.



b. Inventarios

Al 31 de diciembre de 2014 y 2013, los inventarios y el costo de ventas se expresan a su costo histórico determinado mediante la fórmula de primeras entradas primeras salidas. Los valores así determinados no exceden a su valor neto de realización.

c. Bienes muebles

Los bienes muebles e inmuebles se registran a su costo de adquisición en caso de que sean producto de una donación, expropiación, adjudicación o dación en pago a su valor razonable determinado por la Administración de la Entidad a partir de: i) cotizaciones observables en los mercados; ii) valores de mercado de activos o activos netos similares en cuanto a sus rendimientos, riesgos y beneficios, y iii) técnicas de valuación reconocidos en el ámbito financiero. En el caso de los bienes inmuebles su valor no es inferior al valor catastral.

Los bienes muebles e inmuebles se expresan, como sigue: i) Adquisiciones realizadas a partir del 1 de enero de 2008 a su costo histórico, y ii) adquisiciones realizadas hasta el 31 de diciembre de 2007 a sus valores actualizados, determinados mediante la aplicación a sus costos de adquisición de factores derivados del INPC hasta el 31 de diciembre de 2007.

Los bienes muebles e inmuebles son sometidos a pruebas anuales de deterioro únicamente, cuando se identifican indicios de deterioro. Consecuentemente, estos se expresan a su costo histórico modificado, menos la depreciación acumulada y, en su caso, las pérdidas por deterioro.

El costo de adquisición de los inmuebles que requieren de un periodo sustancial para estar en condiciones de uso, incluye: el monto pagado de efectivo o equivalentes y cualesquier otros costos incurridos, asociados directa e indirectamente a la adquisición, así como el impuesto al valor agregado. Los valores así determinados no exceden a su valor de recuperación.

El costo de adquisición de los bienes muebles e inmuebles disminuidos de su valor residual, se deprecian de manera sistemática utilizando el método de línea recta con base en las vidas útiles de los activos aplicadas a los valores de bienes muebles e inmuebles.

La depreciación se calcula por el método de línea recta con base en las vidas útiles de los bienes muebles e inmuebles, aplicados al costo de adquisición del activo menos su valor de desecho.

Tasa



Informe Anual Cuenta Pública 2014

Mobiliario y equipo de oficina	10 %
Equipo de radio y comunicaciones	25 %
Equipo de cómputo	30 %
Equipo de transporte	25 %

El mobiliario y equipo son sometidos a pruebas anuales de deterioro únicamente, cuando se identifican indicios de deterioro. Consecuentemente, éstos se expresan a su costo histórico modificado, menos la depreciación acumulada y, en su caso, las pérdidas por deterioro.

Por el año terminado al 31 de diciembre de 2014 y 2013, no existieron indicios de deterioro.

d. Activos intangibles

Los activos intangibles se reconocen cuando estos cumplen las siguientes características: son identificables, proporcionan beneficios económicos futuros y se tiene un control sobre dichos beneficios.

Los activos intangibles adquiridos o desarrollados se expresan a su costo histórico, consecuentemente, estos se expresan a su costo histórico modificado, disminuido de la correspondiente amortización acumulada y, en su caso, de las pérdidas por deterioro.

El activo intangible se amortiza sobre una base sistemática durante la vida útil estimada.

La amortización se calcula por el método de línea recta con base en la vida económica de los activos intangibles, aplicados al costo de adquisición del activo menos su valor de desecho.

e. Provisiones

Las provisiones de pasivo representan obligaciones presentes por eventos pasados en las que es probable la salida de recursos económicos en el futuro. En el caso de provisiones a largo plazo, éstas son descontadas a su valor presente y las modificaciones a las mismas por cambios en las tasas de descuento utilizadas, se reconocen el resultado integral de financiamiento. Estas provisiones se han registrado bajo la mejor estimación realizada por la Administración.

Informe Anual Cuenta Pública 2014



f. Hacienda pública/patrimonio

Las aportaciones, las donaciones de capital, los ahorros acumulados (desahorro), el exceso (insuficiencia) en la actualización de la hacienda pública/ patrimonio originado por su reconocimiento inicial se expresan a su costo histórico.

g. Reconocimiento de ingresos

El ingreso se reconoce cuando se efectúa el derecho de cobro del impuesto, con base en tarifas considerando las características del vehículo y el tipo de usuario.

h. Impuesto sobre la Renta

El Instituto de Control Vehicular,(O.P.D.) tributa conforme al Título III, relativo a personas morales con fines no lucrativos, de la Ley del Impuesto sobre la renta y por consecuencia, no es contribuyente de este impuesto, teniendo solo la obligación de retener y enterar impuestos.

i. Posición en moneda extranjera y protección por riesgo cambiario

Al 31 de diciembre de 2014 el Instituto de Control Vehicular del Estado de Nuevo León no tiene contratadas operaciones en moneda extranjera.

Nota 6 - Efectivo y equivalentes:

El saldo de efectivo y equivalentes al 31 de diciembre de 2014 y 2013 se integra como sigue:

<u>Nombre</u>	<u>31 de diciembre de 2014</u>	<u>31 de diciembre de 2013</u>
Caja chica	\$ 25,000	\$ 25,000
Efectivo en bancos/tesorería	<u>742,538.816</u>	<u>437,618.800</u>
Total	<u>\$ 742,563.816</u>	<u>\$ 437,643.800</u>

Nota 7 – Fondos con afectación específica e inversiones financieras:

El saldo de los fondos con afectación específica al 31 de diciembre de 2014 y 2013 se integra principalmente por:

	<u>2014</u>	<u>2013</u>
A corto plazo		
CI Banco, S. A. Institución de Banca Múltiple	<u>\$ 152,673,784</u>	<u>\$ 144,563,957</u>
Total fondos con afectación específica a corto plazo	<u>\$ 152,673,784</u>	<u>\$ 144,563,957</u>



Informe Anual Cuenta Pública 2014

Nota 8 – Depósitos de fondos de terceros en Garantía y/o Administración:

El saldo de depósitos de fondos de terceros en Garantía y/o Administración al 31 de diciembre de 2014 y 2013 se integra principalmente por:

	<u>2014</u>	<u>2013</u>
Depósitos de fondos de terceros en		
Garantía y/o Administración	\$ 557,770	\$ 558,093
Total Depósitos de fondos de terceros	<u>\$ 557,770</u>	<u>\$ 558,093</u>

Nota 9 – Derechos a recibir efectivo o equivalentes:

El saldo de derechos a recibir efectivo o equivalentes al 31 de diciembre de 2014 y 2013 se integra principalmente por:

	<u>31 de diciembre de 2014</u>	<u>31 de diciembre de 2013</u>
<u>Cuentas a corto plazo:</u>		
Cheques devueltos	\$ 2,389,794	\$ 1,321,440
Santander	-	689,999
Gastos por comprobar	37,000	1,310
Otras cuentas por cobrar	<u>26,523,733</u>	<u>18,581,746</u>
Total	<u>\$ 28,950,527</u>	<u>\$ 20,594,495</u>

Nota 10 – Derechos a recibir bienes o servicios:

El saldo de derechos a recibir bienes o servicios al 31 de diciembre de 2014 y 2013 se integra principalmente por:

	<u>2014</u>	<u>2013</u>
Anticipo a proveedores por adquisición de bienes y		
Prestación de servicios a corto plazo	<u>\$ 594,252</u>	<u>\$ -</u>

Nota 11 - Análisis de almacénes:

El saldo de Almacén de materiales y suministros de consumo al 31 de diciembre de 2014 y 2013 se integra principalmente por:

	<u>2014</u>	<u>2013</u>
Almacén de materiales y suministros de consumo (placas)	<u>\$ 37,985,141</u>	<u>\$ 55,642,572</u>

Informe Anual Cuenta Pública 2014



Nota 12 - Análisis de bienes muebles:

	Tasa anual de depreciación	2014	2013
Mobiliario y equipo de administración	10 %	\$ 48,699,874	\$ 38,538,105
Equipo de transporte	25 %	2,410,169	1,358,793
Maquinaria, otros equipos y herramientas		679,741	550,368
Depreciación acumulada muebles		<u>(25,692,756)</u>	<u>(18,921,510)</u>
Activo Neto		<u>\$ 26,097,028</u>	<u>\$ 21,525,756</u>

La depreciación registrada en los resultados de 2014 y 2013 asciende a \$10,452,287 y \$7,792,179, respectivamente, la cual se encuentra reconocida dentro del rubro de gastos por depreciación.

Durante el ejercicio terminado al 31 de diciembre de 2014, la administración llevó a cabo un inventario físico del total de sus bienes muebles con el objeto de mejorar sus controles de identificación de activos. A la fecha de la emisión de este reporte la administración se encuentra en proceso de aclarar algunas diferencias identificadas en el inventario físico, de acuerdo a los resultados de este inventario, la administración no espera realizar ajustes importantes.

Nota 13 - Adquisiciones de bienes muebles e inmuebles:

Las adquisiciones de bienes muebles e inmuebles al 31 de diciembre del 2014 y 2013, se analizan a continuación:

<u>Bienes muebles</u>	Ejercicio que terminó el <u>31 de diciembre de</u>	
	<u>2014</u>	<u>2013</u>
Mobiliario y equipo de administración	\$ 14,473,601	\$ 7,731,718
Equipo de transporte	1,051,376	2,206
Maquinaria, otros equipos y Herramientas	135,346	-
Licencias	<u>543,448</u>	<u>2,182,776</u>
	<u>\$ 16,203,771</u>	<u>\$ 9,916,700</u>

Informe Anual Cuenta Pública 2014



Nota 14 - Análisis de intangibles:

El saldo de activos intangibles al 31 de diciembre del 2014 y 2013, se analizan a continuación:

	Tasa anual de amortización	2014	2013
Software	35%	\$ 2,766,183	\$ 3,331,859
Patentes, marcas y derechos	30%	46,162,597	46,162,597
Amortización acumulada de bienes intangibles		<u>(15,035,179)</u>	<u>(13,453,854)</u>
Total		<u>\$ 33,893,601</u>	<u>\$ 36,040,602</u>

Nota 15 – Otros activos no circulantes:

El saldo de Otros activos no circulantes al 31 de diciembre del 2014 y 2013, se analizan a continuación:

	2014	2013
Cesión de derechos de refrendo	<u>\$ 3,018,728,548</u>	<u>\$ 2,931,958,707</u>
Total	<u>\$ 3,018,728,548</u>	<u>\$ 2,981,958,707</u>

Nota 16 - Cuentas por pagar:

El saldo de cuentas por pagar al 31 de diciembre de 2014 y 2013, se muestra a continuación:

	2014	2013
Proveedores	\$ 10,556,995	\$ 10,890,551
Intereses, comisiones	78,346,199	76,431,766
Retenciones y contribuciones	32,753	48,989
Certificados Bursátiles C.P	36,308,642	27,969,517
Certificados Bursátiles L.P	2,982,419,906	2,903,989,190
Fondos y bienes de terceros y/o	44,082,471	55,933,482
Otras cuentas por pagar	<u>12,565,755</u>	<u>8,215,140</u>
Total	<u>\$ 3,164,312,721</u>	<u>\$ 3,083,478,635</u>

Nota 17 - Patrimonio:

a. El patrimonio contribuido, se integra como sigue:

	2014	2013
Aportaciones	\$ 289,727	\$ 289,727

b. El patrimonio generado, se integra como sigue:

Informe Anual Cuenta Pública 2014



Saldos al 1 de enero de:	564,759,610	550,203,556
Resultados de ejercicios anteriores	87,949,132	414,909
Resultado del ejercicio	<u>225,423,276</u>	<u>14,141,145</u>
Total Patrimonio/ Hacienda Pública al 31 de diciembre de:	<u>\$878,421,745</u>	<u>\$565,049,337</u>

Los movimientos que se muestran en el reglón de resultados de ejercicios anteriores por el monto de

\$87,949,132 corresponde al reconocimiento de los gastos en los que se incurrieron por las operaciones correspondientes al ejercicio 2013 del fideicomiso 709, así como el reconocimiento y registro de gastos por los ejercicios del 2012 y 2013 del fideicomiso 1233.

Nota 18 - Ingresos de gestión:

Al 31 de diciembre del 2014 y 2013 los ingresos se integran como se muestra a continuación:

	<u>31 de diciembre de 2014</u>	<u>31 de diciembre de 2013</u>
Ingresos por derechos propios de control vehicular	\$ 1,295,374,449	\$ 996,605,382
Ingresos por circulación vehicular	67,521,872	51,649,581
Ingresos por licencias	156,569,200	130,405,219
Ingresos por multas y sanciones	58,168,463	59,563,521
Ingresos por bajas de vehículos de motor	8,860,096	6,466,144
Ingresos varios	<u>6,073,551</u>	<u>5,575,221</u>
Total	<u>\$ 1,592,567,631</u>	<u>\$ 1,250,265,068</u>

- a. Comprende el importe de los ingresos que percibe el Estado por funciones de derecho público distinto de las contribuciones, de los ingresos derivados de financiamiento. Dicho ingreso por financiamiento corresponde a los intereses ganados por el Fideicomiso 347 con CIBanco S.A Institución de Banca Múltiple, el cual se describe a continuación:

	<u>31 de diciembre de 2014</u>	<u>31 de diciembre de 2013</u>
Rendimientos financiero	<u>\$ 22,513,113</u>	<u>\$ 22,235,295</u>

Convenios:

Al 31 de diciembre del 2014, representa el importe de los ingresos del Instituto de Control Vehicular los ingresos se integran como se muestra a continuación

	<u>2014</u>	<u>2013</u>
Convenios	\$ _____ -	\$ 31,750,134
Total	<u>\$ _____ -</u>	<u>\$ 31,750,134</u>

Informe Anual Cuenta Pública 2014



Nota 19 - Gastos de funcionamiento:

Los gastos de funcionamiento por servicios materiales y suministros y servicios generales por clase, se integran como sigue:

	Ejercicio que terminó el 31 de diciembre de	
	2014	2013
<u>Servicios Personales</u>		
*Servicios Personales	\$ 27,399	\$ 39,549
	<u>\$ 27,399</u>	<u>\$ 39,549</u>
<u>Materiales y suministros</u>		
Materiales de administración, emisión de documentos y artículos oficiales	\$ 6,717,180	\$ 4,051,205
Material de limpieza	207,333	67,376
Combustibles, lubricantes y aditivos	708,146	599,875
Placas	44,283,240	38,581,800
Vestuario, blancos, prendas de protección y artículos deportivos	970,731	766,923
	<u>\$ 52,886,630</u>	<u>\$ 44,067,179</u>
<u>Servicios generales</u>		
Servicios básicos	\$ 3,093,777	2,567,756
Servicios de arrendamiento	22,716,213	20,415,549
Servicios profesionales, científicos y técnicos y otros servicios	50,664,347	34,005,478
Servicios financieros, bancarios y comerciales	84,448,611	74,540,642
Servicios de instalación, reparación, mantenimiento y conservación	6,673,248	8,290,231
Servicios de comunicación social y publicidad	1,495,339	1,903,011
Servicios de traslado y viáticos	425,508	421,273
Gastos de emisión bursátil	331,051,457	280,009,747
Otros servicios generales	(58,768,187)	46,323,417
Depreciación	10,452,287	7,792,179
Gastos por amortización	1,083,258	669,733,339
	<u>\$ 453,335,859</u>	<u>\$ 1,146,002,622</u>

* Los egresos por servicios personales corresponden a las gratificaciones que se otorgan al personal de carácter eventual (personal que realiza su servicio social en el I.C.V.).

Nota 20 - Transferencias, asignaciones, subsidios y otras ayudas:

Las transferencias, asignaciones, subsidios y otras ayudas, se integran como sigue:

	Ejercicio que terminó el 31 de diciembre de	
	2014	2013
Aportaciones al gobierno del Estado de Nuevo León	\$ 883,399,637	\$ 100,000,000
Total	<u>\$ 883,399,637</u>	<u>\$ 100,000,000</u>



73.46



Nota 21 - Reporte de la recaudación:

- a. Los ingresos recaudados por el año 2014 ascendieron a \$1,615,080,744 de los cuales \$1,592,567,631, corresponden a los ingresos propios del instituto, y por ultimo \$22,513,113 por concepto de rendimientos financieros.

Nota 22 – Información sobre la deuda de Certificados Bursátiles:

Fideicomiso No. 00347:

Mediante resolución de fecha 13 de diciembre de 2005, la Junta de Gobierno del Instituto ha otorgado su autorización para transferirle en fideicomiso los ingresos por refrendo y celebrar el Contrato de Fideicomiso irrevocable número 00347 de fecha 23 de mayo de 2006, que se celebró entre este Instituto, como fideicomitente y el CIBanco, S. A., Institución de Banca Múltiple (antes J. P. Morgan, S. A., Institución de Banca Múltiple, J. P. Morgan Grupo Financiero), división fiduciaria como fiduciario, Banco Invex, S. A., Institución de Banca Múltiple, INVEX Grupo Financiero en su carácter de representante como de los tenedores de certificados bursátiles como fideicomisarios en primer lugar. El 33.46% de los ingresos por refrendo del 1 de enero al 31 de diciembre de 2014 y 2013 los recibió dicho Fideicomiso.

Los fines del Fideicomiso consisten en emitir los Certificados Bursátiles y administrar los bienes del Fideicomiso. En función de los propósitos del Fideicomiso tendrá todas las facultades necesarias para cumplir con sus obligaciones específicas.

El 13 de diciembre de 2005 en sesión de la Junta del Gobierno del Instituto, se aprobaron los actos relativos a la bursatilización de los ingresos por refrendo.

El 23 de mayo del 2006 el Instituto realizó, a través de la Bolsa Mexicana de Valores, la emisión de certificados bursátiles para Estados y Municipios, colocando entre el público inversionista 7,251,794 certificados con valor nominal de 100 UDI (Unidades de Inversión) por certificado. El valor de la UDI a la fecha de emisión era de \$3.690249, resultando un monto total de la emisión de \$2,676,092,556.

La amortización del capital será de forma anual (25 amortizaciones), a excepción del último periodo de pago del principal que será irregular, las amortizaciones anticipadas obligatorias se realizaran cada mes de julio de los años 2006, 2007, 2008, 2009 y 2010. Dichas amortizaciones anticipadas serán aplicadas en orden inverso al vencimiento de los certificados bursátiles, comenzando por el último periodo de pago de principal. En julio de 2014, se efectuaron amortizaciones por un monto total de 9,644,886 UDI, las cuales equivalieron a \$49,569,921. Así mismo, se efectuaron amortizaciones en julio de 2013 por un monto total de 2,900,718 UDI, las cuales equivalieron a \$14,352,408.

Informe Anual Cuenta Pública 2014



La tasa de interés anual pactada es de 6.18% y se mantendrá fija durante la vigencia de la emisión. Los intereses que devenguen los certificados se liquidaran cada periodo de 6 meses en el transcurso de la vigencia de la emisión.

Como parte de las obligaciones de hacer y no hacer de la Institución se tiene lo siguiente: i) que las oficinas recaudadoras depositen cualquier cantidad recibida en efectivo o cheque en la cuenta concentradora a más tardar un día hábil de haberlas recibido, ii) entregar al Fiduciario o Representante Común "el reporte diario" de los ingresos por refrendos, iii) abstenerse de realizar actividades o actos que sean contrarios a lo estipulado en el contrato; y iv) coadyuvar con el Fiduciario para que éste pueda Administrar completa, eficaz y oportunamente los ingresos por refrendos.

Al 31 de diciembre de 2014, la Institución ha cumplido con las obligaciones que estipula el contrato.

Del total de los recursos recibidos por esta emisión de certificados bursátiles se pagó la contraprestación

Al Gobierno del Estado de Nuevo León por la Cesión de los derechos de refrendo por un importe de \$2,531,000,000.

	<u>2014</u>	<u>2013</u>
Saldo inicial al 1 de enero de:		
Valor nominal en UDI	\$ 582,418,656	\$ 585,319,374
Cargo por amortización	<u>9,644,886</u>	<u>2,900,718</u>
Saldo final al 31 de diciembre de:	572,773,770	582,418,656
Valor de la UDI al 31 de diciembre de:	5.270368	<u>5.058731</u>
Saldo final al 31 de diciembre de:	3,018,728,548	2,946,299,310
Menos - porción circulante	<u>(36,308,642)</u>	<u>(14,340,603)</u>
Certificados bursátiles a largo plazo	<u>\$ 2,982,419,906</u>	<u>\$ 2,931,958,707</u>
Los vencimientos de la porción a largo plazo, son:		
2016		\$ 34,397,661
2017		76,439,246
2018		60,387,004
2019 en adelante		<u>2,811,195,995</u>
Total a largo plazo		<u>\$ 2,982,419,906</u>

Los intereses por pagar al 31 de diciembre de 2014 ascienden a \$78,346,199. Los intereses cargados a resultados por el año que terminó al 31 de diciembre de 2014, ascienden a un monto de \$188,753,229.

Informe Anual Cuenta Pública 2014



Durante el año que terminó el 31 de diciembre de 2014, la compañía registró cargos a resultados de \$136,339,758, por la valuación de los certificados bursátiles.

Nota 23 - Calificaciones otorgadas:

Las calificaciones asignadas por las instituciones calificadoras a la calidad crediticia de la entidad se muestran a continuación:

<u>Institución</u>	<u>Calificación</u>	<u>Perspectiva</u>	<u>Última revisión</u>
Fitch Ratings	AA (mex)vra	Estable	01/09/2014
Standard & Poors	(mxAA)	Estable	01/04/2014

Nota 24 - Procesos de mejora:

Las principales mejoras que se realizaron a los procesos, se mencionan a continuación:

Se renovó el equipo de computo y escáners para las delegaciones del ICV para digitalizar los documentos originales que forman parte de los expedientes de los contribuyentes en el momento en el que están realizando su trámite directamente en ventanilla ya que anteriormente se solicitaban copias de los mismo, con esta mejora se redujeron los costos a los contribuyentes por las copias y para el ICV se redujeron los costos debido a que ya no requiere la contratación de un proveedor externo que era el que realizaba su digitalización.

Se implementaron estrategias de cobranza, es decir, se extendió el horario de atención, abriendo los días sábados en 8 delegaciones, así como se enviaron avisos de vencimiento de licencias de manejo y envío de estados de cuenta e invitaciones de pago.

Nota 25 - Información por segmentos:

En el periodo que se reporta, no se considera necesario presentar la información financiera de manera segmentada, ya que los estados presupuestarios, financieros y económicos, así como otros informes, atienden los requerimientos de información de los usuarios.

Nota 26 - Eventos posteriores:

No existen hechos ocurridos en el periodo posterior al que se informa, que afecten económicamente los estados financieros.

Nota 27 - Información de la entidad:

Fuente de información: Instituto de Control Vehicular, Organismo Público Descentralizado
Dirección de Internet: www.icvnl.gob.mx

Informe Anual Cuenta Pública 2014



Teléfono: (01) 20-20-77-26

Dirección: Escobedo Sur 333 P8 Col. Centro Monterrey N.L C.P. 64000.

Nota 28 - Cuentas de orden:

Las cuentas de orden se utilizan para registrar movimientos de valores que no afectan o modifican el estado de situación financiera de la entidad, su incorporación en libros es con fines de recordatorio contable, de control y de aspectos administrativos, o bien para consignar derechos o responsabilidades contingentes que pueden o no presentarse en el futuro.

Nota 29 - Nuevos pronunciamientos contables:

El CONAC emitió, durante el mes de diciembre de 2013, acuerdos que entrarán en vigor a partir del 1 de enero de 2014, excepto por el Acuerdo que reforma los Lineamientos que deberán observar los Entes Públicos para Registrar en las Cuentas de Activo los Fideicomisos sin Estructura Orgánica y Contratos Análogos, incluyendo Mandatos, el cual entro en vigor a partir del 31 de diciembre de 2014.

Acuerdo que reforma los Lineamientos que deberán observar los Entes Públicos para Registrar en las Cuentas de Activo los Fideicomisos sin Estructura Orgánica y Contratos Análogos, incluyendo Mandatos.


Acuerdo por el que se armoniza la estructura de las cuentas públicas.

Acuerdo que reforma los capítulos III y VII del Manual de Contabilidad Gubernamental.

Bajo protesta de decir verdad declaramos que los estados financieros y sus notas son razonablemente correctos y son responsabilidad del emisor.



Lic. Juan Ernesto Sandoval Villarreal
Director General



Dictamen de los Auditores Independientes

Monterrey, N. L., 27 de marzo de 2015

A la Junta de Gobierno del Instituto de Control Vehicular,
Organismo Público Descentralizado, O.P.D.

Hemos auditado los estados financieros contables adjuntos del Instituto de Control Vehicular, Organismo Público Descentralizado (O.P.D), que comprenden el estado de situación financiera al 31 de diciembre de 2014 y 2013, y el estado de actividades, de variación en la hacienda pública y de flujos de efectivo que le son relativos por los años que terminaron en esas fechas, así como un resumen de las políticas contables significativas y otras notas aclaratorias.


Responsabilidad del Instituto de Control Vehicular, Organismo Público Descentralizado (I.C.V.) sobre los estados financieros

La Administración del Instituto es responsable de la preparación y presentación razonable de los estados financieros de conformidad con las reglas contables emitidas por el Consejo Nacional de Amortización Contable (CONAC), y el control interno que considere necesario para permitir la preparación de estados financieros libres de errores significativos, ya sea por fraude o error.

Responsabilidad del Auditor

Nuestra responsabilidad consiste en expresar una opinión sobre estos estados financieros con base en nuestra auditoría. Nuestra auditoría fue realizada de acuerdo con las Normas Internacionales de Auditoría. Dichas normas requieren cumplir con requerimientos éticos, así como planear y efectuar la auditoría de tal manera que permita obtener una seguridad razonable de que los estados financieros no contienen errores significativos.

Una auditoría consiste en realizar procedimientos para obtener evidencia que soporte las cifras y revelaciones de los estados financieros. Los procedimientos seleccionados dependen del juicio del auditor, incluyendo la evaluación del riesgo de error significativo en los estados financieros, ya sea por fraude o error. Al realizar la evaluación del riesgo, el auditor considera el control interno que es relevante para la preparación y presentación razonable de los estados financieros con el fin de diseñar procedimientos de auditoría apropiados en las circunstancias, pero no con el propósito de expresar una opinión sobre la efectividad del control interno de la entidad. Una auditoría también incluye la evaluación de lo apropiado de las políticas contables utilizadas y de la razonabilidad de las estimaciones contables hechas por administración del Instituto de Control Vehicular, así como la evaluación de la presentación de los estados financieros en su conjunto. Consideramos que la evidencia de auditoría que obtuvimos proporciona una base suficiente y apropiada para sustentar nuestra opinión de auditoría.




Opinión

En nuestra opinión, los estados financieros presentan razonablemente, en todos los aspectos importantes, la situación financiera del Instituto de Control Vehicular, Organismo Público Descentralizado, al 31 de diciembre de 2014 y 2013, su estado de actividades y sus flujos de efectivo por los años terminados en esas fechas, de conformidad con las Normas de Información Financiera emitidas por el CONAC.

Otros asuntos

Las Normas de Información Financiera emitidas por el CONAC requiere, asimismo, la preparación de estados financieros presupuestales los cuales han sido preparados por separado.

PricewaterhouseCoopers, S. C.


C.P.C. Héctor Puente Segura
Socio de Auditoría