



INSTITUTO
DE **INNOVACIÓN**
Y **TRANSFERENCIA**
DE **TECNOLOGÍA**



IITT

Instituto de Innovación y Transferencia
de Tecnología de Nuevo León



INSTITUTO DE INNOVACIÓN Y TRANSFERENCIA DE TECNOLOGÍA DE NUEVO LEÓN

ANTECEDENTES

El Instituto de Innovación y Transferencia de Tecnología de Nuevo León se crea con el decreto número 243 de fecha 22 de junio de 2005.

Con fecha de 28 de septiembre de 2009, se publicó en el Periódico Oficial del Estado el Decreto número 437 que crea la Ley de Impulso al Conocimiento y a la Innovación Tecnológica del Estado de Nuevo León, la cual abroga la ley mencionada en el párrafo anterior.

MISIÓN

Impulsar y transferir la investigación aplicada y el desarrollo tecnológico hacia las necesidades del mercado generando crecimiento económico para el Estado.

INFORMACIÓN OPERATIVA RELEVANTE

Durante el año 2014, el Instituto de Innovación y Transferencia de Tecnología de Nuevo León (I²T²) llevó a cabo diversas actividades y acciones encaminadas a alcanzar los objetivos establecidos, fomentando y coordinando la participación activa de los sectores empresarial, académico, gubernamental y social. A continuación se describen los aspectos más relevantes:

INNOVACIÓN Y NUEVOS NEGOCIOS

Programa de Estímulos a la Innovación (PEI) del CONACYT

Se participó en diversas Reuniones Ordinarias del Subcomité de Evaluación Estatal (SEE) del Programa de Estímulos a la Innovación (PEI), con el objeto de evaluar y asignar la bolsa estatal del 2014. De acuerdo a los resultados publicados, CONACYT apoyó 114 proyectos por un monto de 486.4 millones de pesos. Además se participó en la ratificación de los miembros del SEE, en la selección de los sectores prioritarios del estado y en la definición de los criterios de selección de las propuestas que se presenten en la Convocatoria PEI 2015.

FOMIX

Se participó en dos Sesiones Ordinaria del Comité Técnico y de Administración (CTA) del Fideicomiso Fondo Mixto CONACYT – Gobierno del Estado de Nuevo León, en las cuales entre los puntos relevantes se aprobaron los resultados de la Convocatoria 2014-C48 a través de la cual se apoyó la creación y fortalecimiento de la infraestructura científica y tecnológica de un Centro de Investigación y Desarrollo Tecnológico dentro PIIT, dedicado a la investigación y desarrollo de soluciones tecnológicas para la generación de energías alternas por un monto de 7 millones de pesos.



Adicionalmente, destaca la aprobación de la Convocatoria 2014-C49 cuya demanda única atendió la creación y equipamiento de la infraestructura científica y tecnológica de un nuevo Centro de Investigación y Desarrollo Tecnológico en el área de química, polímeros, y nano materiales dentro del Parque de Investigación e Innovación Tecnológica (PIIT). El mencionado Centro se apoyó con un monto de 13 millones de pesos.

CLUSTERS

Se participa de manera continua en los comités de innovación de los clusters estratégicos del Estado, donde se intensificaron las actividades de colaboración con el Clúster Aeroespacial y Automotriz. Además de continuar con la estrecha relación con los demás clusters ya establecidos. De igual forma, se estableció comunicación con representantes del recién conformado Clúster de Transporte y Logística.

INNOVACIÓN ABIERTA

Como parte del desarrollo del Programa de Apoyo al Emprendimiento para fomentar la Innovación Abierta en Nuevo León se tuvieron varias visitas a lo largo del año del Ing. Manuel San Pedro (consultor del programa). Durante las visitas se reunió con PYMES, clusters, agentes intermediarios, universidades, centros de investigación y personal del I²T², a fin de impartir sesiones de capacitación en el marco del modelo de innovación abierta, formar y asesorar a los agentes intermediarios, así como para la formación de las comunidades colaborativas. Al cierre del año, se conformaron 5 Comunidades de Innovación Colaborativa entre Empresas Tractoras y Clusters. Además, actualmente participan más de 30 Pymes en el proyecto. Durante el 2014 se realizaron clínicas de aplicación y se asignaron trabajos y compromisos para ser atendidos durante el 2015, año en el que se desarrollarán los trabajos colaborativos entre las empresas Pymes y empresas tractoras, bajo el modelo de innovación abierta que se está desarrollando.

FONLIN

En las dos sesiones celebradas, el Comité Técnico del Fondo Nuevo León para la Innovación (FONLIN) aprobó y asignó \$11.8 millones de pesos a 7 nuevos proyectos. Los proyectos terminaron en tiempo y forma los prototipos innovadores comprometidos, los cuales están en el proceso de protección de la propiedad intelectual.

COOPERACIÓN BILATERAL

El I²T² desarrolló con el apoyo de CONACYT el proyecto denominado "Colaboración bilateral para la atracción e incubación de emprendimientos de alto valor agregado, y transferencia de nuevas tecnologías" en el cual se recibieron \$4.9 millones de pesos para su desarrollo. El objetivo del proyecto consistió en el diseño de un modelo y marco de trabajo de "soft landing" para fomentar la colaboración bilateral entre empresas (mexicanas y extranjeras) innovadoras de base tecnológica.

A través del proyecto se obtuvieron los siguientes resultados: las bases del modelo, el marco de trabajo, un diseño organizacional, un diseño de convocatoria para la participación de empresas, información de la normatividad de operación para la instalación de empresas extranjeras, una base de contactos de actores interesados, y un mecanismo para acceder a fondos de financiamiento. Entre las herramientas desarrolladas o adquiridas están la creación de una página web, un video promocional, la contratación de una plataforma con información de distintos fondos para financiamiento, y el diseño de folletería con información del modelo y del ecosistema de Nuevo León.



INCUBADORAS DE ALTA TECNOLOGÍA:

Incubadora de Nanotecnología

A finales del 2014 se inició la segunda etapa de la Incubadora de Nanotecnología (con proyecto aprobado por el INADEM por un monto de 30 millones de pesos) con la finalidad de contar con nuevos espacios que permitan albergar nuevos laboratorios y plantas piloto a nivel preindustrial de nano partículas para los sectores de polímeros, de empaque, automotriz, construcción, y metal mecánica.

La Incubadora de Nanotecnología de Nuevo León obtuvo el reconocimiento del UBI Índice (University Business Incubators Índice con sede en Estocolmo, Suecia), como una de las mejores a nivel internacional al obtener el 8° lugar en la categoría de Incubadoras Vinculadas a Universidades. En el proceso de evaluación participaron más de 800 incubadoras de 67 países en dos categorías. La Incubadora de Nanotecnología de Nuevo León ha sido distinguida por su modelo propio de incubación de negocios, el índice de atraktividad que posee y el alto valor generados para el cliente, entre otros indicadores.

Incubadora de Biotecnología

En el 2014, en la Incubadora de Biotecnología se instaló equipamiento de la primera etapa. Por otra parte, el personal de la Incubadora de biotecnología participó en la impartición de talleres prácticos en el marco del Congreso Nucleum, dirigido a las 5 carreras de Escuela de Biotecnología y Alimentos del Tec de Monterrey.

Se participó en la Convocatoria 2014 del Instituto Nacional del Emprendedor (INADEM) para obtener la acreditación de las Incubadoras de Biotecnología y de Nanotecnología. Después del proceso de evaluación ambas Incubadoras obtuvieron el Reconocimiento como Incubadoras de Alto Impacto. Siendo para el caso de la Incubadora de Biotecnología el primer año en que se le otorga dicho reconocimiento, y el segundo año consecutivo para la incubadora de Nanotecnología.

El reconocimiento otorgado por el INADEM a las incubadoras de Nanotecnología y Biotecnología, las hace candidatas a financiamiento a través de sus convocatorias. De hecho, se aprobaron recursos por \$690 mil pesos para la creación de 3 nuevas empresas en el ramo de la biotecnología en el marco de la convocatoria 2.2 del INADEM.

INAUGURACIONES Y CONSTRUCCIONES EN EL PIIT

El Centro Global de Innovación en Horneados y Nutrición de PepsiCo fue inaugurado desde la Ciudad de México con la presencia del Presidente de la República, el Gobernador del Estado de Nuevo León y altas autoridades internacionales de la empresa. Con ello ha iniciado una inversión de cinco mil millones de dólares que la compañía realizará en México en el próximo lustro.

En el mes de Septiembre se inauguró en el PIIT el Centro Tecnológico y de Innovación de ANCE, líder en el desarrollo de estándares y regulaciones en beneficio de la competitividad en el mercado. Con dicho centro, se podrán realizar pruebas para productos eléctricos, electrónicos y electrodomésticos; además se apoyará a los sectores de seguridad, fotometría e iluminación, eficiencia energética y baterías para la industria automotriz.



Capital Humano:

El Programa de Becas de Posgrado al Extranjero CONACYT-Nuevo León otorgó 158 becas en las dos etapas llevadas a cabo durante el año 2014. En el evento de Formalización de Becas de la 1ª se contó con la presencia del Gobernador del Estado, Lic. Rodrigo Medina de la Cruz.

Se llevó a cabo el programa "Mujeres en la ciencia: Descubriendo la Investigación, la Innovación y el Desarrollo Tecnológico", con la colaboración del CONACYT y de las Facultades de Ingeniería y Ciencia de la Universidad Autónoma de Nuevo León. Se logró atender a 2,121 alumnas de preparatoria, las cuales participaron en distintos talleres dirigidos en total por 75 investigadoras.

El Programa Mundo de los Materiales concluyó este año con un recuento de la realización de talleres experimentales de ciencia beneficiando a 1500 alumnos; 1200 pertenecientes a las preparatorias de la Universidad Autónoma de Nuevo León, 150 alumnos del sistema CONALEP y 150 más de los CECyTEs quienes fueron guiados en el conocimiento de la ciencia y la tecnología por aproximadamente 120 profesores.

Concluyó el programa FORDECYT Doctores, resultando en la incorporación de 59 doctores en diferentes centros de investigación, instituciones de educación superior y empresas de la región noreste que desarrollaron 52 proyectos científicos y tecnológicos en áreas de investigación tales como biotecnología, nanotecnología, energías renovables, materiales, manufactura, meca trónica, óptica, y tecnologías de información, entre otras. Asimismo, como parte de las actividades del programa, se realizó el Segundo Encuentro Regional FORDECYT 2014.

Dio inicio el programa "Incorporación de maestros en la industria", el cual cuenta con 18 becarios activos especializados en las áreas de energía, automatización, química, manufactura, materiales, microbiología, biotecnología, ciencia animal, ingeniería eléctrica, agropecuaria y nanotecnología. 3 de los 18 becarios son mujeres. Dentro del marco del programa, se impartió el Diplomado "Gestión de Innovación Sistemática Aplicada".

Cooperación Internacional:

Se renovó el Programa de Cooperación Meta-México donde el Instituto de Innovación y Transferencia de Tecnología de Nuevo León participa en el Proyecto "Fortalecer las capacidades territoriales en el desarrollo de Clusters y parques tecnológicos como herramienta para los procesos productivo y competitivos del Departamento del Meta a partir de experiencias exitosas en México".

Se dio a conocer la convocatoria Newton Fund e Institutional Links, la cual está enfocada a desarrollar colaboraciones binacionales entre México y el Reino Unido en los temas de innovación, desarrollo y transferencia de tecnología en áreas de impacto relevante para el bienestar social y el desarrollo económico.

Se recibió a una misión de Colombia, integrada por el Gobernador de Vichada, Colombia, el Rector de la Universidad de los Llanos y dos directivos de la Cámara de Comercio de Villavicencio, a fin de conocer el modelo del Ecosistema de Innovación y del PIIT.

A lo largo de todo el año, se recibieron 17 visitas internacionales de carácter diplomático al PIIT, destacando la de la Secretaria de Comercio de Estados Unidos, y la del Embajador de la Unión Europea en México.

También se recibieron alrededor de 10 visitas de carácter académico con el objetivo de encontrar oportunidades de colaboración y vinculación. Son dignas de mencionar las del MIT, la del Director del



Instituto Fraunhofer en Biología Molecular y Ecología Aplicada (IME) de Alemania, la de la Universidad Tecnológica de Nagaoka, en Japón, y la de la Universidad de Ciencia y Tecnología de Hong Kong.

Se recibieron visitas de delegaciones comerciales provenientes de Suiza, Tailandia, Corea y Ecuador, del Grupo Zafrán, de la firma Economic Development Innovations Singapur (EDIS), y de Casa San Antonio en Monterrey. Asimismo las empresas Total, S.A., Geekdom, Lego, Caterpillar y John Deere, visitaron el PIIT con el fin de evaluar la posibilidad de establecer un centro de investigación en el estado.

El I2T2 tuvo presencia en distintos eventos de carácter internacional, como el Monterrey Investment Outreach realizado en Nueva York; en las dos ediciones del Taller de Extensionismo Tecnológico, celebradas en Argentina y en Brasil; en la 31ª Conferencia Mundial de la IASP (Asociación Internacional de Parques Científicos) en Qatar; en la Feria Internacional de Ciencias e Ingenierías INTEL ISEF en Los Ángeles, California; en el Congreso Going Global en Miami, Florida; en el evento "México: An opportunity for the Austin Innovation Economy"; en el High-level seminar "Innovation Región" en Arizona; en la Visita de Vinculación para Centros de Innovación y Emprendimiento Regionales y Universitarios, en Boston, Massachusetts; en un seminario de emprendimiento en Brasil invitado por la Pontificia Universidad Católica Rio Grande; en el lanzamiento del programa MUSEIC México United States Entrepreneurship and Innovación Council en Austin, Texas; y en la reunión de la Asamblea de Directores de la AURP (Asociación Internacional de Parques de Universidades) en Florida, EUA.

Redes de Colaboración:

Durante un periodo aproximado de 11 meses, el I2T2 en conjunto con el CONACYT, a través de la firma de consultoría CamBioTec, realizó una serie de actividades enfocadas a identificar, dentro de los clústers estatales, proyectos de innovación de alto impacto para el desarrollo económico de Nuevo León.

Se participó en un proyecto del Banco Interamericano de Desarrollo, BID, sobre definición de Políticas de Extensionismo Tecnológico para Latinoamérica, a fin de identificar las áreas de oportunidad y para poder establecer y regular programas de Asistencia Técnica y políticas públicas que cumplan de manera ordenada los requerimientos de la industria, principalmente las Pymes. Junto con Nuevo León, participaron Santa Catarina en Brasil, Uruguay y Argentina.

Se organizaron una serie de talleres de capacitación en "Valuación de la Tecnología, Gestión de la Propiedad Intelectual y el Mapeo de Comercialización de la Tecnología", y de Cierre de Técnico de Proyectos, dirigidos a Centros de Investigación, Instituciones de Educación Superior y Empresas susceptibles de vincularse entre sí para acceder a los fondos que promueve el PEI.

Difusión, Divulgación y Eventos:

El I2T2 participó en distintos eventos nacionales, destacando el MAINFORUM2025 organizado por el Clúster Automotriz, el 30 aniversario de CIDESI, la sesión ordinaria de la REDNACECYT y la Conferencia Nacional de Ciencia y Tecnología.



Entre los eventos más destacados organizados por el I2T2 o con su colaboración, se encuentran la 17th TCI Global Conference, el Foro Internacional Nano Monterrey 2014, el Encuentro Mundial de Valores, el XX Congreso Nacional de Divulgación de la Ciencia y la Técnica en Morelia,

El I2T2 participó en exposiciones en stands en el Congreso MIMEC, INC Monterrey, en la Expo Tecnológica de la ADIAT en Toluca, en la Semana del Emprendedor en la Ciudad de México y en el 3º Encuentro Nacional de Programas de Impulso al Talento Mexicano en Villahermosa, Tabasco.

En el PIIT se presentó la "Estrategia nacional para el desarrollo de cadenas de valor de la industria manufacturera" así como el "II Encuentro de negocios para el diseño y fabricación de herramientas Nuevo León 2014" ante la presencia de altos funcionarios de PROMEXICO y el Secretario de Desarrollo Económico del Estado"

La empresaria Janet Cronick estuvo en el Parque de Investigación e Innovación Tecnológica (PIIT) impartiendo una conferencia a mujeres emprendedoras y empresarias para desarrollar habilidades de detección y generación de nuevos negocios.

Por medio del CONACYT, y dentro de la "Estrategia Nacional para Fomentar y Fortalecer la Difusión y Divulgación de la Ciencia, la Tecnología y la Innovación en las Entidades Federativas. Nuevo León 2014", se apoyó el programa "Apropiación Social de la Ciencia, Tecnología e Innovación con énfasis en zonas marginadas. Nuevo León 2014", que a su vez se distribuyó en 4 proyectos que se llevaron a cabo con la colaboración del Museo del Acero Horno 3 y la Coordinación de Ciencia y Tecnología para Niños de la Secretaría de Educación de Nuevo León.

Se llevó a cabo la Semana Nacional de Ciencia y Tecnología de Nuevo León 2014 durante el mes de octubre, contando con la participación de 84,585 niños, adolescentes, jóvenes y adultos en más 1,198 actividades. Se cubrieron 37 municipios de Nuevo León.

Concluyó el Proyecto "Ciencia e Innovación, Una ventana al futuro" y se realizó la entrega de DVDs (cápsulas de dibujos animados 2D digital con conductores en vivo) realizado con apoyo FOMIX para el I2T2 a través de la UANL.

El I2T2 organizó en conjunto con la Secretaría de Educación de Nuevo León y el ITESM "La hora del código" en el estado, participando 5 escuelas secundarias de los municipios de Monterrey y Guadalupe, en las que se presentó el tutorial a 362 estudiantes.

Se produjo el video promocional "Ecosistema de Innovación" en inglés y en español donde se reseña el Programa Economía y Sociedad del Conocimiento en el Estado así como la labor de los centros de investigación del PIIT.

Se publicó información del I2T2 en dos suplementos para difundir la labor que en materia de ciencia y tecnología se desarrolla en Nuevo León; uno de ellos en los periódicos Reforma, El Norte y Mural y el otro en el periódico La Jornada. Asimismo, se enviaron notas periodísticas a diferentes agencias de noticias, corresponsales, portales, periódicos y medios de comunicación nacionales e internacionales con casos de éxito de investigaciones realizadas por centros del PIIT.

Informe Anual Cuenta Pública 2014



Durante 2014 se concedieron más de 85 entrevistas, ruedas de prensa e interacciones con prensa, destacando una entrevista de nuestro Director General para el NY Times, para difundir el Programa Economía y Sociedad del Conocimiento que se realiza en el Estado.

El PIIT recibió las cámaras para grabar imágenes para el proyecto Marca México y para el Gobierno Estatal.

Informe Anual Cuenta Pública 2014



De conformidad al marco jurídico vigente, establecido en los artículos 63 fracción XIII, 85, fracción X y XXIII y 136 de la Constitución Política del Estado Libre y Soberano de Nuevo León, 52, 61, 65 y 144 al 148 de la Ley de Administración Financiera para el Estado de Nuevo León; 18 fracción II; 21 fracción XV de la Ley Orgánica de la Administración Pública para el Estado de Nuevo León y 2 fracciones V, X y XXIX; 7 de la Ley de Fiscalización Superior del Estado de Nuevo León 52, 53 fracción I a V, 54 y 55 de La ley General de Contabilidad Gubernamental, el Ejecutivo y sus Organismos Descentralizados y Fideicomisos, así como las personas físicas o morales, públicas o privadas que reciban recursos públicos, deberán rendir su Cuenta Pública en forma anual al H. Congreso del Estado, en los términos y plazos que esta misma legislación establece.

GOBIERNO DEL ESTADO DE NUEVO LEÓN			
INDICADORES DE GESTIÓN			
ANUAL 2014			

Tipo	Nombre	Periodo	Unidad de Medida
GESTIÓN	Número de becas de posgrado en ciencia y tecnología en el extranjero / Inversión	ANUAL 2014	CANTIDAD DE BECAS Y CANTIDAD DE DINERO

Variables de Cálculo	Algoritmo	Indicador	Interpretación del resultado
Becas= Cantidad de becas I212-Conacyt para estudios en el extranjero	Becas otorgadas en un año	158.0	En este año se realizaron 2 convocatorias otorgando 135 y 23 becas de posgrado en el extranjero
Inversión= Inversión en Millones de pesos que representan estas becas	Inversión en millones de pesos	79.0	

Meta 2014	Comportamiento (Indicador/Meta)	Resultados últimos 4 años	Gráfico
200 becas por año / 100 Millones de pesos	158 becas / 200 becas = 79% 79 MDP / 100 MDP = 79%	2010 = 87 becas / 44 MDP 2011 = 69 becas / 35 MDP 2012 = 91 becas / 45 MDP 2013 = 118 becas / 59 MDP 2014 = 158 becas / 79 MDP	

Informe Anual Cuenta Pública 2014



Tipo	Nombre	Periodo	Unidad de Medida
GESTIÓN	Recursos obtenidos de los fondos para apoyar proyectos tecnológicos y de innovación	ANUAL 2014	CANTIDAD DE DINERO
Variables de Cálculo	Algoritmo	Indicador	Interpretación del resultado
Inversión= inversión en Millones de pesos que reciben los proyectos tecnológicos y de innovación de los fondos del CONACYT (FRONNOVA INNOVAPYME INNOVATEC y estatales	Inversión anual en Millones de pesos	\$486.4	En este año se realizaron 11 publicaciones de resultados del FEI del periodo de marzo a noviembre 2014, de los cuales se apoyaron 114 dando un total de \$486.4 MDP

Meta 2014	Comportamiento (Indicador/Meta)	Resultados últimos 4 años	Gráfico
400 millones de pesos por año	$486.3 / 400 = 118.4\%$	2010 = 326.96 2011 = 225 2012 = 208.48 2013 = 304.80 2014 = 486.3	

Tipo	Nombre	Periodo	Unidad de Medida
GESTIÓN	Recursos de CONACYT-I2T2 para apoyar proyectos de innovación de los clusters	ANUAL 2014	CANTIDAD DE DINERO
Variables de Cálculo	Algoritmo	Indicador	Interpretación del resultado
Inversión= inversión en Millones de pesos que reciben los proyectos de innovación de los clusters	Inversión anual en Millones de pesos	0.0	En 2014 no se han canalizaron al I2T2 los recursos para apoyar este objetivo. Sin embargo se continúa con las actividades de los comités de innovación en los clusters y con la elaboración de la Agenda estatal de innovación.

Meta 2014	Comportamiento (Indicador/Meta)	Resultados últimos 4 años	Gráfico
8 millones de pesos por año	$0 / 8 = 0$	2010 = 5 2011 = 0.0 2012 = 0.0 2013 = 0.0 2014 = 0.0	

Informe Anual Cuenta Pública 2014



Tipo	Nombre	Periodo	Unidad de Medida
GESTIÓN	Inversión dedicada a la creación, ampliación e infraestructura de Parques de Investigación e Innovación	ANUAL 2014	CANTIDAD DE DINERO

Variables de Cálculo	Algoritmo	Indicador	Interpretación del resultado
Inversión= inversión en Millones de pesos que aplican a creación, urbanización, infraestructura y ampliación de Parques de Investigación e Innovación Tecnológica	Inversión en millones de pesos por año	0.0	En 2014 no se canalizaron al I2T2 los recursos para apoyar este objetivo.

Meta 2014	Comportamiento (Indicador/Meta)	Resultados últimos 4 años	Gráfico
150 millones de pesos por año	$0.0 / 150 = 0.0$	2010 = 23.0 2011 = 0.0 2012 = 0.0 2013 = 0.0 2014 = 0.0	

Tipo	Nombre	Periodo	Unidad de Medida
GESTIÓN	Apoyo a centros de Investigación para infraestructura en Fondos Mixtos	ANUAL 2014	CANTIDAD DE DINERO

Variables de Cálculo	Algoritmo	Indicador	Interpretación del resultado
Inversión= inversión en millones de pesos por medio del Fondo Mixto para la creación y fortalecimiento de infraestructura de centros de investigación por año	Inversión en millones de pesos por año	28.5	Este año las convocatorias C48, C49 y C50 aprobaron apoyos para creación y fortalecimiento de 4 centros de investigación. El recurso ejercido proviene del FOMIX CONACYT - Estado de Nuevo León con presupuesto de años anteriores. Cabe aclarar que las convocatorias C48 y C49 se emplearon para la creación de centros en el PIT por 20 mdp.

Meta 2014	Comportamiento (Indicador/Meta)	Resultados últimos 4 años	Gráfico
250 millones de pesos por año	$28.5 / 250 = 11.4 \%$	2010 = 65 2011 = 77 2012 = 40 2013 = 22 2014 = 28.5	

Informe Anual Cuenta Pública 2014



Tipo	Nombre	Periodo	Unidad de Medida
GESTIÓN	Monto de los recursos dedicados a proyectos de investigación básica y aplicada sectorial	ANUAL 2014	CANTIDAD DE DINERO
Variables de Cálculo	Algoritmo	Indicador	Interpretación del resultado
Inversión = Inversión en millones de pesos aprobados por fondos mixtos para desarrollo de innovación en clusters estratégicos, investigación tecnológica y científica sectorial y de empresas.	Inversión en millones de pesos por año	0.0	Este año no se han recibido los recursos.

Meta 2014	Comportamiento (Indicador/Meta)	Resultados últimos 4 años	Gráfico
20 millones de pesos por año	$0 / 20 = 0.0$	2010 = 0.0 2011 = 0.0 2012 = 10.98 2013 = 0.0 2014 = 0.0	

Tipo	Nombre	Periodo	Unidad de Medida
GESTIÓN	Nuevos Negocios Apoyados en los fondos de Innovación (Fondo Nuevo León Para la Innovación)	ANUAL 2014	CANTIDAD DE NEGOCIOS Y CANTIDAD DE DINERO
Variables de Cálculo	Algoritmo	Indicador	Interpretación del resultado
Negocios Apoyados= Cantidad de Nuevos Negocios Apoyados por el FONLIN con fondos IZT2-CONACYT Inversión= inversión en Millones de pesos que representan estos negocios apoyados	Negocios Apoyados por año Inversión en millones de pesos por año	7.0 11.8	En este año se apoyaron 7 negocios por un monto de 11.8 MDP. Los recursos se recibieron por parte del CONACYT y por parte del Gobierno del Estado de NL

Meta 2014	Comportamiento (Indicador/Meta)	Resultados últimos 4 años	Gráfico
25 negocios / 68 millones de pesos	$7 \text{ negocios} / 25 \text{ negocios} = 28\%$ $11.8 \text{ MDP} / 68 \text{ MDP} = 17.4\%$	2010 = 17 Negocios / 26.5 MDP 2011 = 18 negocios / 30 MDP 2012 = 3 proyectos / 4.8 MDP 2013 = 5 proyectos / 10.0 MDP 2014 = 7 proyectos / 11.8 MDP	

Informe Anual Cuenta Pública 2014



Tipo	Nombre	Periodo	Unidad de Medida
------	--------	---------	------------------

GESTIÓN	Divulgación y Difusión de la cultura científica tecnológica	ANUAL 2014	CANTIDAD DE DINERO
---------	---	------------	--------------------

Variables de Cálculo	Algoritmo	Indicador	Interpretación del resultado
----------------------	-----------	-----------	------------------------------

Inversión= inversión en Millones de pesos en eventos y programas apoyados por año	Inversión en millones de pesos por año	5.265	Este año se participó en la ceremonia de entrega de constancias de becas, la semana nacional de ciencia y tecnología que en Nuevo León se extendió a 1 mes completo, el foro regional del programa Fordecyt Doctores, Expo ingenia, Foro NanoMonterrey 2014, Mujeres en la ciencia, conferencia, evento "Creating Communities of Innovation", visitas internacionales, nacionales y estatales.
---	--	-------	--

Meta 2014	Comportamiento (Indicador/Meta)	Resultados últimos 4 años	Gráfico
-----------	---------------------------------	---------------------------	---------

10 millones de pesos por año	$5.26 / 10 = 52.6\%$	2010 = 6.5 2011 = 1.86 2012=4.38 2013=4.81 2014=5.265	
------------------------------	----------------------	---	--

Informe Anual Cuenta Pública 2014



Cuenta Pública 2014

Estado de Actividades

Del 1 de enero al 31 de diciembre 2014 y 2013
(Pesos)

INSTITUTO DE INNOVACION Y TRANSFERENCIA DE TECNOLOGIA DE NUEVO LEON

Concepto	2014	2013	Concepto	2014	2013
INGRESOS Y OTROS BENEFICIOS			GASTOS Y OTRAS PÉRDIDAS		
Ingresos de la Gestión			Gastos de Financiamiento	35,684,634	35,207,953
Impuestos			Servicios Personales	13,873,203	13,413,949
Cuotas y Aportaciones de Seguridad Social			Materiales y Suministros	3,721,127	2,358,571
Contribuciones de Mejoras			Servicios Generales	18,090,304	19,435,433
Derechos					
Productos de Tipo Corriente (1)			Transferencia, Asignaciones, Subsidios y Otras Ayudas	27,016,981	36,941,504
Aprovechamientos del Tipo Corriente			Transferencias Internas y Asignaciones al Sector Público		
Ingresos por Ventas de Bienes y Servicios			Transferencias al Resto del Sector Público		
Ingresos no Comprendidos en las Fracciones de la Ley de			Subsidios y Subvenciones		
Ingresos Causados en Ejercicios Fiscales Anteriores pendientes			Ayudas Sociales	16,016,981	26,940,504
Pendientes de Liquidación o Pago			Pensiones y Jubilaciones		
Participaciones, Aportaciones, Transferencias, Asignaciones, Subsidios y Otras Ayudas	89,447,233	76,709,535	Transferencias a Fideicomisos, Mandatos y Contratos Análogos	11,800,000	10,001,000
Participaciones y Aportaciones	21,950,239	44,299,228	Transferencias a la Seguridad Social		
Transferencia, Asignaciones, Subsidios y Otras Ayudas	67,496,994	32,410,307	Donativos		
			Transferencias al Exterior		
Otros Ingresos y Beneficios	725,934	148,742	Participaciones y Aportaciones		
Ingresos Financieros			Participaciones		
Incremento por Variación de Inventarios			Aportaciones		
Disminución del Exceso de Estimaciones por Pérdida o Deterioro u Obsolescencia			Convenios		
Disminución del Exceso de Provisiones					
Otros Ingresos y Beneficios Varios	725,934	148,742	Intereses, Comisiones y Otros Gastos de la Deuda Pública		
			Intereses de Deuda Pública		
Total de Ingresos y Otros Beneficios	90,173,167	76,858,277	Comisiones de Deuda Pública		
			Costo por Coberturas		
			Apoyos Financieros		
			Otros Gastos y Pérdidas Extraordinarias	14,668,944	12,940,913
			Estimaciones, Depreciaciones, Deterioros, Obsolescencia y Provisiones	14,668,946	12,917,886
			Disminución de Inventarios		
			Aumento por Insuficiencia de Estimaciones por Pérdida o Deterioro y Obsolescencia		
			Aumento por Insuficiencia de Provisiones		
			Otros Gastos	(2)	23,027
			Inversión Pública	192,363	0
			Inversión Pública no Capitalizable	192,363	
			Total de Gastos y Otras Pérdidas	78,362,922	85,090,370
			Resultado del Ejercicio (Ahorro/Desahorro)	11,810,245	(8,232,093)

Bajo protesta de decir verdad declaramos que los Estados Financieros y sus Notas son razonablemente correctos y responsabilidad del emisor

Dr. Jaime Parada Ávila
Director General

MAP Maura Isabel Mendoza Miranda
Directora de Administración y Finanzas

Informe Anual Cuenta Pública 2014



Cuenta Pública 2014
Estado de Situación Financiera
Al 31 de diciembre de 2014 y 2013
(Pesos)

INSTITUTO DE INNOVACION Y TRANSFERENCIA DE TECNOLOGIA DE NUEVO LEON

Concepto	Año		Concepto	Año	
	2014	2013		2014	2013
ACTIVO			PASIVO		
Activo Circulante			Pasivo Circulante		
Efectivo y Equivalentes	47,248,560	26,000,566	Cuentas Por Pagar a Corto Plazo	5,314,907	6,497,884
Derechos a Recibir Efectivo y Equivalentes	323,011	303,730	Documentos por Pagar a Corto Plazo		
Derechos a Recibir Bienes o Servicios Inventarios			Porción a Corto Plazo de la Deuda Pública a Largo Plazo		
Almacenes			Títulos y Valores a Corto Plazo		
Estimación por Pérdida o Deterioro de Activos Circulantes			Pasivos Diferidos a Corto Plazo		
Otros Activos Circulantes			Fondos y Bienes de Terceros en Garantía y/o Administración a Corto Plazo		
Total de Activos Circulantes	47,571,571	26,304,296	Provisiones a Corto Plazo		
Activo No Circulante			Otros Pasivos a Corto Plazo		
Inversiones Financieras a Largo Plazo	225,648,783	117,292,471	Total de Pasivo Circulante	5,314,907	6,497,884
Derechos a Recibir Efectivo o Equivalentes a Largo Plazo			Pasivo No Circulante		
Bienes Inmuebles, Infraestructura y Construcciones en Proceso	43,508,842	18,663,873	Cuentas por Pagar a Largo Plazo		
Bienes Muebles	79,332,143	76,912,348	Documentos por Pagar a Largo Plazo		
Activos Intangibles	2,628,858	2,628,858	Deuda Pública a Largo Plazo		
Depreciación, Deterioro y Amortización Acumulada de Bienes	(33,527,074)	(18,859,063)	Pasivos Diferidos a Largo Plazo		
Activos Diferidos			Fondos y Bienes de Terceros en Garantía y/o en Administración a Largo Plazo		
Estimación por Pérdida o Deterioro de Activos no Circulantes			Provisiones a Largo Plazo	776,066	
Otros Activos no Circulantes			Total de Pasivos No Circulantes	776,066	
Total de Activos no Circulantes	317,591,552	196,638,487	Total del Pasivo	6,090,973	6,497,884
			HACIENDA PÚBLICA/PATRIMONIO		
			Hacienda Pública/Patrimonio Contribuido		
			Aportaciones	298,158,298	180,565,416
			Donaciones de Capital	(323,643,678)	174,249,422
			Actualización de la Hacienda Pública/Patrimonio	621,801,976	6,315,994
			Hacienda Pública/Patrimonio Generado	60,913,852	35,879,483
			Resultados del Ejercicio (Ahorro / Desahorro)	11,810,245	(8,232,093)
			Resultados de Ejercicios Anteriores	49,103,607	44,111,576
			Revalúos		
			Reservas		
			Rectificaciones de Resultados de Ejercicios Anteriores		
			Exceso o Insuficiencia en la Actualización de La Hacienda Pública/Patrimonio		
			Resultado por Posición Monetaria		
			Resultado por Tenencia de Activos no Monetarios		
			Total Hacienda Pública/Patrimonio	359,072,150	216,444,899
Total del Activo	365,163,123	222,942,783	Total de Pasivo y Hacienda Pública/Patrimonio	365,163,123	222,942,783

Bajo protesta de decir verdad declaramos que los Estados Financieros y sus Notas son razonablemente correctos y responsabilidad del emisor

Dr. Jaime Parada Ávila
Director General

MAP. Maura Isabel Mendoza Miranda
Directora de Administración y Finanzas

Informe Anual Cuenta Pública 2014



Cuenta Pública 2014					
Estado de Cambios en la Situación Financiera					
Al 31 de diciembre de 2014 y 2013					
(Pesos)					
INSTITUTO DE INNOVACION Y TRANSFERENCIA DE TECNOLOGIA DE NUEVO LEON					
Concepto	Origen	Aplicación	Concepto	Origen	Aplicación
ACTIVO	14,668,011	156,888,351	PASIVO	776,066	1,182,977
Activo Circulante	0	21,267,275	Pasivo Circulante	0	1,182,977
Efectivo y Equivalentes		21,247,994	Cuentas por Pagar a Corto Plazo		1,182,977
Derechos a Recibir Efectivo y Equivalentes		19,281	Documentos por Pagar a Corto Plazo		
Derechos a Recibir Bienes o Servicios			Porción a Corto Plazo de la Deuda Pública a Largo Plazo		
Inventarios			Títulos y Valores a Corto Plazo		
Almacenes			Pasivos Diferidos a Corto Plazo		
Estimación por Pérdida o Deterioro de Activos Circulantes			Fondos y Bienes de Terceros en Garantía y/o Administración a Corto Plazo		
Otros Activos Circulantes			Provisiones a Corto Plazo		
			Otros Pasivos a Corto Plazo		
Activo No Circulante	14,668,011	135,621,076	Pasivo No Circulante	776,066	0
Inversiones Financieras a Largo Plazo		108,356,312	Cuentas por Pagar a Largo Plazo		
Derechos a Recibir Efectivo o Equivalentes a Largo Plazo			Documentos por Pagar a Largo Plazo		
Bienes Inmuebles, Infraestructura y Construcciones en Proceso		24,844,969	Deuda Pública a Largo Plazo		
Bienes Muebles		2,419,795	Pasivos Diferidos a Largo Plazo		
Activos Intangibles			Fondos y Bienes de Terceros en Garantía y/o en Administración a Largo Plazo		
Depreciación, Deterioro y Amortización Acumulada de Bienes	14,668,011		Provisiones a Largo Plazo	776,066	
Activos Diferidos					
Estimación por Pérdida o Deterioro de Activos no Circulantes					
Otros Activos no Circulantes					
			HACIENDA PÚBLICA/PATRIMONIO	640,520,350	497,893,099
			<i>Hacienda Pública/Patrimonio Contribuido</i>	615,485,982	497,893,099
			Aportaciones		497,893,099
			Donaciones de Capital		
			Actualización de la Hacienda Pública/Patrimonio	615,485,982	
			<i>Hacienda Pública/Patrimonio Generado</i>	25,034,368	0
			Resultados del Ejercicio (Ahorro/Desahorro)	20,042,338	
			Resultados de Ejercicios Anteriores	4,992,030	
			Revalúos		
			Reservas		
			Rectificaciones de Resultados de Ejercicios Anteriores		
			<i>Exceso o Insuficiencia en la Actualización de la Hacienda Pública/Patrimonio</i>		
			Resultado por Posición Monetaria		
			Resultado por Tenencia de Activos no Monetarios		

Bajo protesta de decir verdad declaramos que los Estados Financieros y sus Notas son razonablemente correctos y responsabilidad del emisor

Dr. Jaime Parada Ávila
Director General

MAP. Maura Isabel Mendoza Miranda
Directora de Administración y Finanzas

Informe Anual Cuenta Pública 2014



Cuenta Pública 2014
 Estado Analítico del Activo
 Del 1 de enero al 31 de diciembre 2014
 (Pesos)

INSTITUTO DE INNOVACION Y TRANSFERENCIA DE TECNOLOGIA DE NUEVO LEON

Concepto	Saldo Inicial 1	Cargos del Periodo 2	Abonos del Periodo 3	Saldo Final 4=(1+2-3)	Variación del Periodo (4-1)
ACTIVO	222,942,783	1,057,659,594	915,439,254	365,163,123	142,220,340
Activo Circulante	26,304,296	190,002,503	168,735,229	47,571,570	21,267,274
Efectivo y Equivalentes	26,000,566	100,581,468	79,333,475	47,248,559	21,247,993
Derechos a recibir Efectivo y Equivalentes	6,000	89,421,035	89,401,754	25,281	19,281
Derechos a Recibir Bienes o Servicios	297,730	0	0	297,730	0
Inventarios					
Almacenes					
Estimación por Pérdida o Deterioro de Activos Circulantes					
Otros Activos Circulantes					
Activo No Circulante	196,638,487	867,657,091	746,704,025	317,591,553	120,953,066
Inversiones Financieras a largo Plazo	117,292,471	738,091,151	629,734,839	225,648,783	108,356,312
Derechos a Recibir Efectivo o Equivalentes a Largo Plazo					
Bienes Inmuebles Infraestructura y Construcciones en Proceso	18,663,873	127,089,134	102,244,164	43,508,843	24,844,970
Bienes Muebles	76,912,348	2,475,872	55,077	79,332,143	2,419,795
Activos Intangibles	2,628,858	0	0	2,628,858	0
Depreciación, Deterioro y Amortización Acumulada de Bienes	(18,859,063)	934	14,668,945	(33,527,074)	(14,668,011)
Activos Diferidos					
Estimación por Pérdida o Deterioro de Activos no Circulantes					
Otros Activos no Circulantes					

Bajo protesta de decir verdad declaramos que los Estados Financieros y sus Notas son razonablemente correctos y responsabilidad del emisor.

Dr. Jaime Parada Ávila
 Director General

MAP Maura Isabel Mendoza Miranda
 Directora de Administración y Finanzas



León, Nuevo León, México

72.17

Instituto de Innovación y Transferencia de Tecnología de Nuevo León (IITT)

Informe Anual Cuenta Pública 2014



Cuenta Pública 2014				
Estado Analítico de la Deuda y Otros Pasivos				
Del 1 de enero al 31 de diciembre de 2014				
(Pesos)				
INSTITUTO DE INNOVACION Y TRANSFERENCIA DE TECNOLOGIA DE NUEVO LEON				
Denominación de las Deudas	Moneda de	Institución o País	Saldo Inicial del	Saldo Final del
DEUDA PÚBLICA				
Corto Plaz				
Deuda Interna				
Instituciones de Crédito				
Títulos y Valores:				
Arrendamientos Finan				
Deuda Externa				
Organismos Financier				
Deuda Bilateral:				
Títulos y Valores:				
Arrendamientos Finan				
Subtotal a Co				
Largo Plaz				
Deuda Interna				
Instituciones de Crédito				
Títulos y Valores:				
Arrendamientos Finan				
Deuda Externa				
Organismos Financier				
Deuda Bilateral:				
Títulos y Valores:				
Arrendamientos Financieros:				
Subtotal a Largo Plazo				
Otros Pasivos:				
Total Deuda y Otros Pasivos				

NO APLICA

Bajo protesta de decir verdad declaramos que los Estados Financieros y sus Notas son razonablemente correctos y responsabilidad del emisor


Dr. Jaime Parada Ávila
Director General


MAP. Maura Isabel Mendoza Miranda
Directora de Administración y Finanzas

Informe Anual Cuenta Pública 2014

Cuenta Pública 2014						
Estado de Variación en la Hacienda Pública						
Del 1 de enero al 31 de diciembre 2014						
(Pesos)						
INSTITUTO DE INNOVACION Y TRANSFERENCIA DE TECNOLOGIA DE NUEVO LEON						
Concepto	Hacienda Pública / Patrimonio Contribuido	Hacienda Pública/ Patrimonio Generado de Ejercicios Anteriores	Hacienda Pública/ Patrimonio Generado del Ejercicio	Ajustes por Cambios de Valor	Total	
Rectificaciones de Resultados de Ejercicios Anteriores						
Patrimonio Neto Inicial Ajustado del Ejercicio 2013	180,845,085				180,845,085	
Aportaciones	185,417,871				185,417,871	
Donaciones de Capital						
Actualización de la Hacienda Pública/ Patrimonio	(4,572,586)				(4,572,586)	
Variaciones de la Hacienda Pública/ Patrimonio Neto del Ejercicio 2013		45,486,173	(9,886,359)		35,599,814	
Resultados del Ejercicio (Ahorro/Desahorro)			(9,886,359)		(9,886,359)	
Resultados de Ejercicios Anteriores		45,486,173			45,486,173	
Revalúos						
Reservas						
Hacienda Pública/ Patrimonio Neto Final del Ejercicio 2013	180,845,085	45,486,173	(9,886,359)		216,444,899	
Cambios en La Hacienda Pública/ Patrimonio Neto del Ejercicio 2014	130,817,006				130,817,006	
Aportaciones						
Donaciones de Capital						
Actualización de la Hacienda Pública/ Patrimonio	130,817,006				130,817,006	
Variaciones de la Hacienda Pública/ Patrimonio Neto del Ejercicio 2014		(13,048,555)	14,972,441		1,923,886	
Resultados del Ejercicio (Ahorro/Desahorro)			14,972,441		14,972,441	
Resultados de Ejercicios Anteriores		(13,048,555)			(13,048,555)	
Revalúos						
Reservas						
Saldo Neto en la Hacienda Pública/ Patrimonio, 2014	311,662,091	32,437,618	14,972,441		359,072,150	

Bajo protesta de decir verdad declaramos que los Estados Financieros y sus Notas son razonablemente correctos y responsabilidad del emisor


Dr. Jaime Parada Ávila
 Director General


MAP Maura Isabel Mendoza Milanda
 Directora de Administración y Finanzas
72.19



Informe Anual Cuenta Pública 2014

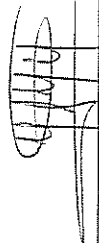
Cuenta Pública 2014
Estado de Flujos de Efectivo
Del 1° de enero al 31 de diciembre de 2014 y 2013
(Pesos)

INSTITUTO DE INNOVACION Y TRANSFERENCIA DE TECNOLOGIA DE NUEVO LEON

Concepto	2014	2013	2014	2013
Flujo de Efectivo de las Actividades de la Operación				
Origen				
Impuestos	90,173,107	76,859,277	(7,899,431)	(4,956,747)
Cotas y Aportaciones de Seguridad Social				
Contribuciones de Méjras				
Derechos			(7,099,431)	(4,956,747)
Productos de Tipo Corriente				
Aprovechamientos de Tipo Corriente	726,934	140,742	2,475,872	26,912,166
Ingresos por Ventas de Bienes y Servicios				
Ingresos no comprendidos en las Fracciones de la Ley de Ingresos Cauasados en Ejercicios Fiscales Anteriores Pendientes de Liquidación o Pago				
Participaciones y Aportaciones	21,950,239	44,299,228		
Transferencias, Asignaciones y Subsidios y Otras Ayudas	67,496,954	32,410,307	21,247,995	17,267,627
Otros Orígenes de Operación				
Aplicaciones				
Servicios Personales	63,501,613	72,172,485		
Materiales y Suministros	13,873,293	13,413,948		
Servicios Generales	3,721,127	2,369,571		
Transferencias Internas y Asignaciones al Sector Público	18,090,304	19,435,433		
Subsidios y Subvenciones				
Ayudas Sociales	16,016,981	26,940,504		
Pensiones y Jubilaciones	11,800,000	10,091,000		
Transferencias a Fiscales, Mandatos y Contratos Análogos				
Transferencias a la Seguridad Social				
Donativos				
Transferencias al Exterior				
Aportaciones				
Convenios				
Otras Aplicaciones de Operación	(2)	23,028		
Flujo neto de Efectivo por Actividades de Operación	26,671,554	4,695,792	(21,247,995)	17,267,627
Flujo de Efectivo por las Actividades de Inversión				
Origen				
Bienes Inmuebles, Infraestructura y Construcciones en Proceso				
Bienes Muebles				
Otros Orígenes de Inversión				
Aplicación				
Bienes Inmuebles, Infraestructura y Construcción en Proceso				
Bienes Muebles				
Otras Aplicaciones de Inversión				
Flujo Neto de Efectivo por Actividades de Inversión	21,247,995	17,267,627	26,090,566	43,269,193
Flujo de Efectivo por las Actividades de Financiamiento				
Origen				
Endudamiento Neto				
Interno				
Externo				
Otros Orígenes de Financiamiento				
Aplicación				
Servicio de la Deuda				
Interno				
Externo				
Otras Aplicaciones de Financiamiento				
Fujos Netos de Efectivo por Actividades de Financiamiento	47,248,561	26,090,566	47,248,561	26,090,566
Incremento/Disminución Neta en el Efectivo y Equivalentes al Efectivo	114,167,669	114,167,669	51,131,132	86,527,386
Efectivo y Equivalentes al Efectivo al Inicio del Ejercicio (1)	26,090,566	26,090,566	26,090,566	26,090,566
Efectivo y Equivalentes al Efectivo al Final del Ejercicio (1)	140,264,235	140,264,235	77,221,698	112,137,182

(1) El saldo de estas cuentas se tomará de la nota 1 de este mismo estado

Dr. Jaime Parada Avila
Director General



MAP. Maura Isabel Mendoza Miranda
Directora de Administración y Finanzas



72.20

Instituto de Innovación y Transferencia de Tecnología de Nuevo León (IITT)

Informe Anual Cuenta Pública 2014



Cuenta Pública 2014						
INSTITUTO DE INNOVACION Y TRANSFERENCIA DE TECNOLOGIA DE NUEVO LEON						
Estado Analítico de Ingresos						
Del 1 de enero al 31 de diciembre 2014						
Rubro de Ingresos	Estimado	Ampliaciones y Reducciones	Ingresos			Diferencia
			Modificado	Devengado	Recaudado	
	1	2	3=1+2	4	5	(6=5-1)
Ingresos						
Cuotas y Aportaciones de Seguridad Social						
Contribuciones de Mejoras						
Derechos						
Corriente						
Capital						
Ingresos por Ventas de Bienes y Servicios		725,934	725,934	725,934	725,934	725,934
Participaciones y Aportaciones						
Transferencias, Asignaciones, Subsidios y Otras Ayudas	35,756,424	53,690,809	89,447,233	89,447,233	89,447,233	53,690,809
Ingresos Derivados de Financiamientos						
Total	35,756,424	54,416,743	90,173,167	90,173,167	90,173,167	54,416,743
Ingresos						
Estado Analítico de Ingresos por Fuente de Financiamiento	Estimado	Ampliaciones y Reducciones	Ingresos			Diferencia
			Modificado	Devengado	Recaudado	
	1	2	3=1+2	4	5	(6=5-1)
<u>Ingresos del Gobierno</u>						
Ingresos						
Contribuciones de Mejoras						
Derechos						
Capital						
Participaciones y Aportaciones						
Transferencias, Asignaciones, Subsidios y Otras Ayudas						
<u>Ingresos de Organismos y Empresas</u>						
Cuotas y Aportaciones de Seguridad Social						
Ingresos por Ventas de Bienes y Servicios		725,934	725,934	725,934	725,934	725,934
Transferencias, Asignaciones, Subsidios y Otras Ayudas	35,756,424	53,690,809	89,447,233	89,447,233	89,447,233	53,690,809
<u>Ingresos Derivados de Financiamientos</u>						
Ingresos Derivados de Financiamientos						
Total	35,756,424	54,416,743	90,173,167	90,173,167	90,173,167	54,416,743



Informe Anual Cuenta Pública 2014



Cuenta Publica 2014 INSTITUTO DE INNOVACION Y TRANSFERENCIA DE TECNOLOGIA DE NUEVO LEON Estado Analítico del Ejercicio del Presupuesto de Egresos Clasificación Administrativa Del 1 de enero al 31 de diciembre 2014						
Concepto	Egresos					
	Aprobado 1	Ampliaciones/ (Reducciones) 2	Egresos Modificado 3=(1+2)	Devengado 4	Pagado 5	Subejercicio 6=(3-4)
Dependencia o Unidad Administrativa 1	35,756,424	30,803,200	66,559,624	66,169,849	63,079,370	389,775
Dependencia o Unidad Administrativa 2						
Dependencia o Unidad Administrativa 3						
Dependencia o Unidad Administrativa 4						
Dependencia o Unidad Administrativa 5						
Dependencia o Unidad Administrativa 6						
Dependencia o Unidad Administrativa 7						
Dependencia o Unidad Administrativa 8						
Dependencia o Unidad Administrativa 9						
Dependencia o Unidad Administrativa XXXX						
Total del Gasto	35,756,424	30,803,200	66,559,624	66,169,849	63,079,370	389,775



Informe Anual Cuenta Pública 2014

Cuenta Pública 2014

INSTITUTO DE INNOVACION Y TRANSFERENCIA DE TECNOLOGIA DE NUEVO LEON

Estado Analítico del Ejercicio del presupuesto de Egresos

Clasificación por objeto del Gasto (capítulo y Concepto)

(pesos)

Del 1 de enero al 31 de diciembre 2014

Concepto	Egresos						Subejercicio 6=(3-4)
	Aprobado 1	Ampliaciones/ (Reducciones) 2	Egresos Modificado 3=(1+2)	Devengado 4	Pagado 5		
Servicios Personales	14,951,076	(1,077,873)	13,873,203	13,873,203	13,873,203	0	0
Remuneraciones al personal de Carácter Permanente	8,818,014	(198,007)	8,620,007	8,620,007	8,620,007	0	0
Remuneraciones al personal de Carácter Transitorio	1,294,254	(144,000)	1,150,254	1,150,254	1,150,254	0	0
Remuneraciones Adicionales y Especiales	2,028,054	16,155	2,044,209	2,044,209	2,044,209	0	0
Seguridad Social	1,727,840	(501,296)	1,226,544	1,226,544	1,226,544	0	0
Otros prestaciones Sociales y Económicas	1,082,914	(250,725)	832,189	832,189	832,189	0	0
Previsiones							
Pago de Estímulos al Servidor Público	1,500,000	2,221,127	3,721,127	3,721,127	3,696,198	0	0
Materiales y Suministros	555,053	964,982	1,518,035	1,518,035	1,493,106	0	0
Materiales de Administración, Emisión de Documentos y Artículos Oficiales		129,438	129,438	129,438	129,438	0	0
Alimentos y Utensilios							
Materias Primas y materiales de Producción y Comercialización	469,800	208,652	678,452	678,452	678,452	0	0
Materiales y Artículos de Construcción y de Reparación	80,000	182,141	262,141	262,141	262,141	0	0
Productos Químicos, Farmacéuticos y de Laboratorio	281,647	138,734	420,381	420,381	420,381	0	0
Combustibles, Lubrificantes y Aditivos	50,500	590,746	641,246	641,246	641,246	0	0
Vestuario, Blancos, Prendas de Producción y Artículos Deportivos							
Materiales y Suministros para Seguridad							
Herramientas, Refacciones y Accesorios Menores	65,000	6,434	71,434	71,434	71,434	0	0
Servicios Generales	15,147,430	2,942,874	18,090,304	18,090,304	17,492,557	0	0
Servicios Básicos	1,663,115	(17,075)	1,646,040	1,646,040	1,450,366	0	0
Servicios de Arrendamiento	1,109,637	291,125	1,400,762	1,400,762	1,400,762	0	0
Servicios Profesionales, Científicos, Técnicos y Otros Servicios	6,587,408	2,208,368	8,795,776	8,795,776	8,481,451	0	0
Servicios Financieros, Bancarios y Comerciales	325,000	(34,714)	290,286	290,286	279,545	0	0
Servicios de Instalación, Reparación, Mantenimiento y Conservación	1,543,806	(155,208)	1,388,598	1,388,598	1,387,679	0	0
Servicios de Comunicación Social y Publicidad	400,000	724,495	1,124,495	1,124,495	1,124,495	0	0
Servicio de Traslado y Viáticos	1,171,824	(58,212)	1,113,612	1,113,612	1,103,765	0	0
Servicios Oficiales	703,877	155,497	859,374	859,374	859,374	0	0
Otros Servicios Generales	1,642,763	(171,402)	1,471,361	1,471,361	1,405,120	0	0
Total del Gasto Hoja 1	31,598,506	4,086,128	35,684,634	35,684,634	35,061,958	0	0

72.23

72.23

Informe Anual Cuenta Pública 2014



Cuenta Pública 2014						
INSTITUTO DE INNOVACION Y TRANSFERENCIA DE TECNOLOGIA DE NUEVO LEON						
Estado Analítico del Ejercicio del presupuesto de Egresos						
Clasificación por objeto del Gasto (capítulo y concepto)						
(pesos)						
Del 1 de enero al 31 de diciembre 2014						
Concepto	Egresos					
	Aprobado 1	Ampliaciones/ (Reducciones) 2	Egresos Modificado 3=(1+2)	Devengado 4	Pagado 5	Subejercicio 6=(3-4)
Transferencias, Asignaciones, Subsidios y Otras Ayudas	4,157,918	24,179,691	28,337,609	27,816,981	26,090,267	520,628
Transferencias Internas y Asignaciones al Sector Público						
Subsidios y Subvenciones						
Ayudas Sociales	1,000,000	15,537,609	16,537,609	16,016,981	14,290,267	520,628
Pensiones y Jubilaciones						
Transferencias a Fideicomisos, Mandatos y Análogos	3,157,918	8,642,082	11,800,000	11,800,000	11,800,000	0
Transferencias a la Seguridad Social						
Transferencias al Exterior						
Bienes Muebles, Inmuebles e Intangibles		2,345,018	2,345,018	2,475,871	1,734,782	(130,853)
Mobiliario y Equipo de Administración		88,601	88,601	88,601	88,601	0
Mobiliario y Equipo Educativo y Recreativo		2,071,310	2,071,310	2,071,310	1,449,917	0
Equipo e Instrumental Médico y de Laboratorio						
Equipo de Defensa y Seguridad						
Maquinaria, Otros Equipos y Herramientas		185,107	185,107	315,960	196,264	(130,853)
Activos Biológicos						
Bienes Inmuebles						
Activos Intangibles						
Inversión Pública		192,363	192,363	192,363	192,363	0
Obra Pública en Bienes de Dominio Público						
Obra Pública en Bienes Propios		192,363	192,363	192,363	192,363	0
Total del Gasto Hoja 1+2	35,756,424	30,803,200	66,559,624	66,169,849	63,079,370	389,775



Informe Anual Cuenta Pública 2014



Cuenta Publica 2014 INSTITUTO DE INNOVACION Y TRANSFERENCIA DE TECNOLOGIA DE NUEVO LEON Estado Analítico del Ejercicio del presupuesto de Egresos Clasificación por objeto del Gasto (capítulo y concepto) Del 1 de enero al 31 de diciembre 2014 (pesos)						
Concepto	Egresos					
	Aprobado 1	Ampliaciones/ (Reducciones) 2	Egresos Modificado 3=(1+2)	Devengado 4	Pagado 5	Subejercicio 6=(3-4)
Inversiones Financieras y Otras Provisiones						
Inversiones para el Fomento de Actividades Productivas						
Acciones y Participaciones de Capital						
Compra de Títulos y Valores						
Concesión de Préstamos						
Participaciones						
Aportaciones						
Convenios						
Deuda Pública						
Amortización de la Deuda Pública						
Intereses de la Deuda Pública						
Comisión de la Deuda Pública						
Gastos de la deuda Pública						
Costo por Coberturas						
Apoyos Financieros						
adeudos de Ejercicios Fiscales Anteriores (Adefas)						
Total del Gasto Hoja 1+2+3	35,756,424	30,803,200	66,559,624	66,169,849	63,079,370	389,775



Informe Anual del 2014



Cuenta Publica 2014						
INSTITUTO DE INNOVACION Y TRANSFERENCIA DE TECNOLOGIA DE NUEVO LEON						
Estado Analítico del Ejercicio del Presupuesto de Egresos						
Clasificación Económica (por Tipo de Gasto)						
Del 1 de enero al 31 de diciembre 2014						
Concepto	Egresos					
	Aprobado 1	Ampliaciones/ (Reducciones) 2	Egresos Modificado 3=(1+2)	Devengado 4	Pagado 5	Subejercicio 6=(3-4)
Gasto Corriente	35,756,424	28,134,965	63,891,389	63,501,614	61,152,224	389,775
Gasto de Capital		2,668,235	2,668,235	2,668,235	1,927,146	0
Amortización de la Deuda y Disminución de Pasivos						
Total del Gasto	35,756,424	30,803,200	66,559,624	66,169,849	63,079,370	389,775

Informe Anual del 2014



Cuenta Pública 2014						
INSTITUTO DE INNOVACION Y TRANSFERENCIA DE TECNOLOGIA DE NUEVO LEON						
Estado Analítico del Ejercicio del Presupuesto de Egresos						
Clasificación Funcional (Finalidad y Función)						
Del 1 de enero al 31 de diciembre 2014						
Egresos						
Concepto	Aprobado 1	Ampliaciones/ (Reducciones) 2	Egresos Modificado 3=(1+2)	Devengado 4	Pagado 5	Subejercicio 6=(3-4)
Gobierno						
legislación						
Otros Servicios Generales						
Desarrollo Social						
Proteccion Ambiental						
Otros Asuntos Sociales						
Desarrollo Economico	35,756,424	30,803,200	66,559,624	66,169,849	63,079,370	389,775
Asuntos Economicos, Comerciales y Laborales en General						
Agropecuaria, Silvicultura, Pesca y Caza						
Combustibles y Energia						
Mineria, Manufacturas y Construccion						
Transporte						
Comunicaciones						
Turismo						
Ciencia, Tecnologia e Innovación	35,756,424	30,803,200	66,559,624	66,169,849	63,079,370	389,775
Otras Industrias y otros Asuntos Economicos						
Otras no Clasificadas en Funciones Anteriores						
Transacciones de la Deuda Pública/Costo Financiero de la Deuda						
Adeudos de Ejercicios Fiscales Anteriores						
Total del Gasto	35,756,424	30,803,200	66,559,624	66,169,849	63,079,370	389,775

Informe Anual del 2014



Cuenta Pública 2014			
INSTITUTO DE INNOVACION Y TRANSFERENCIA DE TECNOLOGIA DE NUEVO LEON			
Endeudamiento Neto			
Del 1 de enero al 31 de diciembre 2014			
Identificación del Crédito o Instrumento	Colocacion	Amortización	Endeudamiento neto
	A	B	C=A-B
Creditos Bancarios			
Total de Créditos Bancarios			
Otros Instrumentos de Deuda			
Total de otros Instrumentos de Deuda			
TOTAL			

NO APLICA

Informe Anual del 2014



Cuenta Pública 2014			
INSTITUTO DE INNOVACION Y TRANSFERENCIA DE TECNOLOGIA DE NUEVO LEON			
Intereses de la Deuda			
Del 1 de enero al 31 de diciembre 2014			
Identificación del Crédito o Instrumento	Colocación	Amortización	Endeudamiento neto
	A	B	C=A-B
Creditos Bancarios			
Total de Créditos Bancarios			
Otros Instrumentos de Deuda			
Total de otros Instrumentos de Deuda			
TOTAL			

NO APLICA

Informe Anual del 2014



Cuenta Pública 2014						
Gasto por Categoría Programática						
Del 1 de enero al 31 de diciembre 2014						
INSTITUTO DE INNOVACION Y TRANSFERENCIA DE TECNOLOGIA DE NUEVO LEON						
Concepto	Egresos					
	Aprobado	Ampliaciones/ (Reducciones)	Egresos Modificado	Devengado	Pagado	Subejercicio
	1	2	3 = (1+2)	4	5	6 = (3 - 4)
Programas	35,756,424	30,803,200	66,559,624	66,169,849	63,079,370	389,775
Subsidios: Sector Social y Privado o Entidades Federativas y Municipios						
Sujetos o Reglas de Operación						
Otros Subsidios						
Desempeño de las Funciones	35,756,424	(1,001,512)	34,754,912	34,366,716	32,964,114	388,196
Prestación de Servicios Públicos						
Provision de Bienes Públicos						
Planeación, seguimiento y evaluación políticas públicas						
Promoción y fomento	35,756,424	(1,001,512)	34,754,912	34,366,716	32,964,114	388,196
Regulación y supervisión						
Funciones de las Fuerzas Armadas (Únicamente Gobierno Federal)						
Específicos						
Proyectos de Inversión						
Administrativos y de Apoyo						
Apoyo al proceso presupuestario y para mejorar la eficiencia Institucional						
Apoyo a la función pública y al mejoramiento de la gestión						
Operaciones ajenas						
Compromisos						
Obligaciones de cumplimiento de resolución Jurisdiccional						
Desastres Naturales						
Obligaciones						
Pensiones y jubilaciones						
Aportaciones a la seguridad social						
Aportaciones a fondos de estabilización						
Aportaciones a fondos de inversión y restructura de pensiones						
Programas de Gasto Federalizado (Gobierno Federal)		31,804,712	31,804,712	31,803,133	30,115,256	1,579
Gasto Federalizado		31,804,712	31,804,712	31,803,133	30,115,256	1,579
Participaciones a entidades federativas y municipios						
Costo financiero, deuda o apoyo de deudores y ahorradores de la banca						
Adeudos de ejercicios fiscales anteriores						
Total del Gasto	35,756,424	30,803,200	66,559,624	66,169,849	63,079,370	389,775



“Se adjunta CD con la información de la relación de los Bienes Muebles e Inmuebles”.



Cuenta Pública 2014		
Relación de cuentas bancarias productivas específicas		
INSTITUTO DE INNOVACION Y TRANSFERENCIA DE TECNOLOGIA DE NUEVO LEON		
Fondo, Programa o Convenio	Datos de la Cuenta Bancaria	
	Institución Bancaria	Número de Cuenta
GASTO CORRIENTE	BANORTE	'0192523921
PROPIOS	BANORTE	'0504837977
NANOINCUBADORA	BANORTE	'0684683526
FORDECYT INCORPORACION DOCTORES	BANORTE	'0811569583
APROPIACION SOCIAL Y 21 SNCYT	BANORTE	'0202770080
PROYECTO FONLIN 2014	BANORTE	'0889134092
BIOINCUBADORA	BANORTE	'0230405910
MODELO COLABORACION BILATERAL	BANORTE	'0230406038
MUJERES EN LA CIENCIA	BANORTE	'0230406092
EL MUNDO DE LOS MATERIALES	BANORTE	'0230406104
INCORPORACION DE DOCTORES Y MAESTROS EN LA INDUSTRIA	BANORTE	'0243838826
BECARIOS	BANORTE	'0251460204
2 ETAPA NANO	BANORTE	'0251460307



**INSTITUTO DE INNOVACIÓN Y TRANSFERENCIA
DE TECNOLOGÍA DE NUEVO LEÓN**
Organismo Público Descentralizado

Notas a los estados financieros

Al 31 de diciembre de 2014 y 2013
(Cifras en pesos)

1. Operaciones y resumen de las principales políticas contables

El Instituto de Innovación y Transferencia de Tecnología de Nuevo León, es un Organismo Público Descentralizado con personalidad jurídica y patrimonio propio, constituido al amparo de Decreto Numero 243 emitido por el H. Congreso del Estado de Nuevo León, el 22 de junio de 2005; el Instituto inició sus actividades a partir de septiembre 2005. Su objeto principal es apoyar el desarrollo de la ciencia y la tecnología y su aplicación práctica por medio de la innovación y transferencia de tecnología; así como participar en la coordinación de acciones que promuevan y consoliden el desarrollo científico entre los sectores público, privado, académico y social.

Los ingresos del Instituto provienen principalmente de aportaciones del Gobierno del Estado de Nuevo León.

Los estados financieros y las notas a los estados financieros fueron autorizados por Dr. Jaime Parada Ávila, Director General y Mtra. Maura Isabel Mendoza Miranda, Directora de Administración y Finanzas, para su emisión el día 28 de Febrero de 2015.

Políticas contables significativas aplicables

a) Bases de preparación

La NIF B-16 "Estados Financieros de Entidades con Propósitos no Lucrativos" son obligatorias a partir del 1 de enero de 2004, para las organizaciones con propósitos no lucrativos. El objetivo de estas NIF, es el de establecer la finalidad, características y limitaciones de los estados financieros de las entidades con propósitos no lucrativos, así como definir los conceptos básicos integrantes relativos a su patrimonio, así como las reglas de presentación de los estados financieros de las entidades con propósitos no lucrativos.

b) Cumplimiento con Normas Mexicanas de Información Financiera

Los estados financieros adjuntos han sido preparados de conformidad con las Normas Mexicanas de Información Financiera (NIF), en vigor a la fecha del estado de situación financiera.

c) Reconocimiento de ingresos

Los ingresos que recibe el Instituto representan las Aportaciones que hace el Gobierno del Estado de Nuevo León, de acuerdo con el presupuesto autorizado a través de una partida presupuestal específica y se registran al momento de su recepción en las cuentas bancarias respectivas.



d) Reconocimiento de los efectos de la inflación en la información financiera

A partir del 1 de enero de 2008 se dejaron de reconocer los efectos de la inflación en la información financiera, siendo la última fecha de reexpresión el 31 de diciembre de 2007.

La inflación de 2014 y 2013, determinada a través del Índice Nacional de Precios al Consumidor que publica, el Instituto Nacional de Geografía y Estadística (INEGI), fue de 3.16% y 3.97%, respectivamente. La inflación acumulada por los últimos 3 años fue de 11.29% y 11.80% respectivamente, nivel que, de acuerdo a Normas Mexicanas de Información Financiera, corresponde a un entorno económico no inflacionario para 2014.

e) Uso de estimaciones

La preparación de los estados financieros de conformidad con las NIF requiere del uso de estimaciones en la valuación de algunos de sus renglones. Los resultados que finalmente se obtengan pueden diferir de las estimaciones realizadas.

f) Efectivo y equivalentes de efectivo

El efectivo se encuentra representado principalmente por depósitos en cuentas bancarias de disposición inmediata, en moneda nacional a tasas de interés de mercado.

Las inversiones temporales están representadas por valores de realización inmediata, registradas al costo, que se aproximan a su valor de mercado.

g) Mobiliario y equipo, neto

Los inmuebles, mobiliario y equipo se reconocen inicialmente a su valor de adquisición, neto de la depreciación acumulada y de las pérdidas acumuladas por deterioro del valor. En el caso de activos que requieren de un periodo sustancial para su uso, se capitaliza el resultado integral de financiamiento incurrido durante el periodo de construcción e instalación de los mismos.

El valor de adquisición de los inmuebles, mobiliario y equipo, incluye los costos que se han incurrido inicialmente para ser adquiridos o construidos, así como los incurridos posteriormente para reemplazarlos o incrementar su servicio potencial. Los costos de reparación y mantenimiento se reconocen en el estado de resultados a medida que se incurren.

La depreciación de los inmuebles, mobiliario y equipo se determina sobre el valor de las propiedades, planta y equipo, utilizando el método de línea recta (al ser considerado por la Administración del Instituto que dicho método es el que mejor refleja el uso de dichos activos) y con base en su vida útil estimada como sigue:

	Vida útil estimada
Edificios	20 años
Mobiliario y equipo	10 años
Equipo de transporte	4 años
Equipo de cómputo	3 años
Otros activos	10 años



El resultado integral de financiamiento capitalizable (RIF) se determina mediante la aplicación de la tasa de capitalización promedio ponderada de los financiamientos, al promedio ponderado de las inversiones en activos calificables durante el periodo de adquisición. En el caso de financiamientos en moneda extranjera, el resultado integral de financiamiento incluye a las utilidades y pérdidas cambiarias correspondientes, los efectos por valuación de los instrumentos de cobertura asociados con financiamientos, y que a su vez forman parte del resultado integral de financiamiento capitalizable, son considerados en la determinación del resultado integral de financiamiento capitalizable en las construcciones en proceso.

Los inmuebles, mobiliario se dan de baja al momento de su venta o cuando no se espera obtener beneficios económicos futuros por su uso, venta o donación. Cualquier ganancia o pérdida en el momento de dar de baja el activo (calculada como la diferencia entre el ingreso neto procedente de la venta del activo y su importe en libros), se incluye en estado de resultados cuando se da de baja el activo.

El valor de los inmuebles, mobiliario se revisa cuando existen indicios de deterioro en el valor de dichos activos. Cuando el valor de recuperación, que es el mayor entre el precio de venta y su valor de uso (el cual es valor presente de los flujos de efectivo futuros), es inferior el valor neto en libros, la diferencia se reconoce como una pérdida por deterioro. En los años terminados el 31 de diciembre de 2014 y 2013, no existieron indicios de deterioro.

h) Pasivos, provisiones, activos y pasivos contingentes y compromisos

Los pasivos por provisiones se reconocen cuando (i) existe una obligación presente (legal o asumida) como resultado de un evento pasado, (ii) es probable que se requiera la salida de recursos económicos como medio para liquidar dicha obligación, y (iii) la obligación pueda ser estimada razonablemente.

Cuando el efecto del valor del dinero a través del tiempo es significativo, el importe de la provisión es el valor presente de los desembolsos que se espera sean necesarios para liquidar la obligación. La tasa de descuento aplicada en estos casos es antes de impuestos, y refleja las condiciones de mercado a la fecha del balance general y, en su caso, el riesgo específico del pasivo correspondiente. En estos casos, el incremento en la provisión se reconoce como un gasto por intereses.

Las provisiones por pasivos contingentes se reconocen solamente cuando es probable la salida de recursos para su extinción. Asimismo, los compromisos solamente se reconocen cuando generan una pérdida.

i) Obligaciones laborales

Los costos de pensiones, primas de antigüedad y beneficios por terminación, se reconocen anualmente con base en cálculos efectuados por actuarios independientes, mediante el método de crédito unitario proyectado utilizando hipótesis financieras netas de inflación.

j) Impuestos a la utilidad

El Instituto es un Organismo Público Descentralizado que tributa conforme al Título III, relativo a personas morales con fines no lucrativos, de la Ley del Impuesto sobre la Renta y por consecuencia, no es contribuyente de este impuesto, teniendo solo la obligación de retener y enterar impuestos. Debido a lo anterior, tampoco es sujeto del Impuesto Empresarial a Tasa Única. Además su actividad no es gravada para efectos de la Ley del Impuesto al Valor Agregado.



k) Presentación del estado de actividades

Los costos y gastos mostrados en nuestros estados de actividades se presentan de acuerdo a su función, ya que esta clasificación nos permite evaluar adecuadamente los márgenes de aumento o disminución en el patrimonio.

l) Patrimonio

Patrimonio restringido permanente

- Las contribuciones con restricciones permanentes y otros flujos de activo, cuyo uso por parte de la organización está limitado por disposiciones de los patrocinadores, que no expiran por el paso del tiempo y no pueden ser eliminadas por acciones de la administración.
- Por otros aumentos o disminuciones de activos sujetos a esas restricciones.
- Por reclasificaciones de o hacia otras clases de patrimonio como consecuencia de disposiciones impuestas por los patrocinadores.

Patrimonio temporalmente restringido

- Las contribuciones y flujos de activos, cuyo uso por parte de la organización está limitado por disposiciones de los patrocinadores, que expiran por el paso del tiempo o porque se han cumplido los propósitos establecidos por los patrocinados.
- Por otros aumentos o disminuciones de activos sujetos a esas restricciones.
- Por reclasificaciones de o hacia otras clases de patrimonio como consecuencia de disposiciones impuestas por los patrocinados.

Patrimonio no restringido (En la cual se encuentra el Instituto)

- Todos los ingresos, gastos, ganancias y pérdidas que no son cambios en el patrimonio restringido permanente o temporalmente.
- Los provenientes de reclasificaciones de o hacia el patrimonio permanente o temporalmente restringido de acuerdo a las estipulaciones de los patrocinadores.

m) Nuevos pronunciamientos contables que entraron en vigor en 2014

Con el objetivo de converger la normatividad mexicana con la normatividad internacional, durante 2013 el Consejo Mexicano de Normas de Información Financiera, A.C. promulgó las siguientes NIF que tendrá vigencia a partir de 2014.

- a) NIF C-11 Capital Contable.
- b) NIF C-12 Instrumentos financieros con características de pasivo o de capital
- c) NIF C-3 Cuentas por cobrar.



NIF C-11 Capital contable

Se establece que se fije el precio por acción a emitir por dichos anticipos o se establece que no pueden reembolsarse antes de capitalizarse, para que califiquen como capital contable.

Adicionalmente se establece que cuando un instrumento financiero reúna las características de capital para considerarse como tal, ya que de otra manera sería un pasivo, sin embargo esta solo incluye instrumentos financieros que en su caso reconocimiento inicial se identifiquen como de capital.

NIF C-12 Instrumentos financieros con características de pasivo o de capital

Su nueva norma establece que la característica para que un instrumento financiero califique como instrumento de capital es que el tenedor del mismo esté expuesto a los riesgos y beneficios de la entidad, en lugar de tener derecho a cobrar un monto fijo de la entidad.

Se incorpora un cambio en la clasificación de un instrumento de capital redimible tal como una acción preferente, el cual consiste en establecer que por excepción, cuando se reúnen las condiciones de acciones con cláusula de interés por un plazo definido, entre los que destacan que el ejercicio de la redención, se puede ejercer solo hasta la liquidación de la sociedad, en tanto no existe otra obligación ineludible de pago a favor del tenedor, el instrumento redimible se clasifica como capital.

Adicionalmente se incorpora el concepto de subordinación, el cual permite que si un instrumento financiero tiene una prelación de pago o reembolso ante otros instrumentos calificaría como pasivo por la obligación que existe de liquidarlo.

También se permite clasificar como capital un instrumento con una opción para emitir un número fijo de acciones en un precio fijo establecido en una moneda diferente a la moneda funcional de la emisora, siempre y cuando la opción la tenga todos los propietarios de la misma clase de instrumento al capital en proporción a su tenencia.

Normas que entran en vigor en años posteriores.

Las siguientes normas entran en vigor el 1° de enero de 2016, permitiendo su aplicación anticipada, en conjunto, a partir del 1° de enero de 2015. Por lo tanto, no se espera ninguna incidencia por la normativa contenida en estas normas en los estados financieros de 2014.

NIF C-3 Cuentas por cobrar.



Los principales cambios en esta norma son:

- Especificar que las cuentas por cobrar que se basan en un contrato representan un instrumento financiero, en tanto que algunas de las otras cuentas por cobrar, generadas por una disposición legal o fiscal, pueden tener ciertas características de un instrumento financiero, tal como generar intereses, pero no son en sí instrumentos financieros.
- Establecer que la estimación para incobrabilidad para cuentas por cobrar comerciales se reconoce desde el momento en que se devenga el ingreso, con base en las pérdidas crediticias esperadas, presentando la estimación en un rubro de los gastos, por separado cuando sea significativa, en el estado de resultado integral.
- Establecer que, desde el reconocimiento inicial, debe considerarse el valor del dinero en el tiempo, por lo que si el efecto del valor presente de la cuenta por cobrar es importante en atención a su plazo, debe ajustarse con base en dicho valor presente. En este aspecto, el CINIF consideró que el efecto de valor presente es material cuando se pacta el cobro de la cuenta por cobrar, total o parcialmente, a un plazo mayor de un año, pues se presume que existe en esos casos una operación de financiamiento.
- Presentar un análisis del cambio entre el saldo inicial y el final de la estimación para incobrabilidad por cada periodo presentado.

NIF C-20 Instrumentos de financiamiento por cobrar.

Los principales cambios en esta norma son:

- El principal cambio de esta norma con respecto a pronunciamientos anteriores es la clasificación de los instrumentos financieros en el activo. Se descarta el concepto de intención de adquisición y tenencia de éstos para determinar su clasificación. En su lugar, se adopta el concepto de modelo de negocios de la administración, ya sea para obtener un rendimiento contractual, generar un rendimiento contractual y vender para cumplir ciertos objetivos estratégicos o para generar ganancias por su compra y venta, para clasificarlos de acuerdo con el modelo correspondiente. Esto permite alinear la valuación de las inversiones en instrumentos financieros con el manejo estratégico real del negocio y no con una intención que puede resultar no ser válida posteriormente.
- Si el modelo de negocios es generar una utilidad a través de un rendimiento contractual de los instrumentos de financiamiento por cobrar, predeterminado en un contrato, será lógico que en tal caso éstos se reconozcan a su costo amortizado, como se indica en esta norma.
- Asimismo, si las inversiones en instrumentos financieros no se tienen sólo para obtener un rendimiento contractual ni se administran sobre esa base, se considera que los activos financieros se utilizan para generar además una ganancia con base en su compraventa y, por lo tanto, lo lógico es que sean reconocidos con base en su valor razonable y éstos se tratan en la norma de Inversión en instrumentos financieros negociables.
- El efecto de valuación de las inversiones en instrumentos financieros se enfoca también al modelo de negocios. Una entidad puede tener unidades con diversos modelos de negocios, tales como la de préstamos, la de inversiones estratégicas en instrumentos de deuda y capital, y la de negociación y cada una de ellas tendrá un distinto rubro en resultados



- Un cambio importante en relación con la normativa anterior es que no se permite la reclasificación de los instrumentos financieros entre las clases de instrumentos de financiamiento por cobrar, la de instrumentos de financiamiento para cobro y venta y la de instrumentos negociables, a menos de que cambie el modelo de negocios de la entidad, lo cual es muy infrecuente que ocurra. Por ejemplo, no sería común que una entidad hipotecaria dejara de hacer préstamos hipotecarios para dedicarse a banca de inversión y viceversa

- No se separará el instrumento derivado implícito que modifique los flujos de principal e interés del instrumento financiero por cobrar (IDFC) anfitrión, sino que todo el IDFC se valorará a su valor razonable, como si fuera un instrumento financiero negociable.

Armonización Contable

Con fecha del 31 de diciembre de 2008 se publicó en el Diario Oficial de la Federación la Ley General de Contabilidad Gubernamental (Ley de Contabilidad), que tiene como objeto establecer los criterios generales que regirán la contabilidad gubernamental y la emisión de información financiera de los entes públicos, con el fin de lograr su adecuada armonización, para facilitar el registro y la fiscalización de los activos, pasivos, ingresos y gastos y, en general, contribuir a medir la eficacia económica y eficiencia del gasto e ingreso público. Estableciendo que los entes públicos adoptarán e implementarán, con carácter obligatorio, las decisiones que tome el Consejo Nacional de Armonización Contable (La CONAC) dentro de los plazos que este determine.

2. Inmuebles, mobiliario y equipo, neto

Al 31 de diciembre de 2014 y 2013, este rubro se integra como sigue:

	2014	2013
Terrenos (Nota 3)	\$ 24,844,969	\$ -
Edificio	18,663,873	18,663,873
Mobiliario y equipo	4,339,530	4,339,530
Maquinaria y Herramienta	7,826,838	7,566,955
Equipo de transporte	598,639	598,639
Equipo de cómputo	3,539,146	3,450,544
Otros activos diferidos	2,628,858	2,628,858
Inversión en proceso (1)	63,027,990	60,956,680
	125,469,843	98,205,079
Actualización de la depreciación acumulada	(33,527,074)	(18,859,063)
Total de inmuebles, mobiliario y equipo, neto	\$ 91,942,769	\$ 79,346,016

Informe Anual del 2014



La depreciación del ejercicio según la política establecida fue por \$ 14,668,946 en 2014 y de \$ 12,917,886 para 2013.

- (1) Las Inversiones en proceso están relacionadas con la instalación de una Incubadora de Nanotecnología dentro del Parque de Investigación e Innovación Tecnológica (PIIT).

3. Inversiones en fideicomiso

Al 31 de diciembre de 2014 y 2013, este rubro se integra como sigue:

	2014	2013
Fideicomiso Fondo de N. L. para la Innovación (FONLIN) (1)	\$ 18,684,629	\$ 23,464,187
Fideicomiso de Invest. e Innovación Tecnológica (FOPIIT) (2)	206,964,154	93,828,284
	<u>\$ 225,648,783</u>	<u>\$ 117,292,471</u>

- (1) El 24 de octubre de 2008 en aportación del Gobierno del Estado se constituyó en Fideicomiso Fondo de Nuevo León para la Innovación (FONLIN), que tiene como fin apoyar a empresas en su fase de incubación, investigación y operación, cuyo objetivo principal sea la Innovación. Además, se espera lograr la participación de CONACYT e inversionistas privados.
- (2) Bajo la normativa de la contabilidad gubernamental se procedió a actualizar el valor de los terrenos a su valor catastral al 31 de diciembre del 2014, que fueron aportados para su administración al Fideicomiso FOPIIT y que se aportaron en el año 2006, tomando como referencia la aportación del terreno, la cual tiene una superficie de 663,979.48 M2 y un valor según escritura de \$102'244,164.38 de fecha 15 de junio de 2006.

Siguiendo las reglas de la normatividad gubernamental, se procedió a identificar las características financieras que permitieron determinar el valor catastral de las 23 operaciones de donación de terrenos del Instituto, asignados al PIIT, para lo cual verificamos su valor histórico y que se verificó que se registraran como mínimo a su valor catastral.

Así mismo, se determinó la valuación incremental después de cada operación tomando como referencia su valor catastral y comercial y la fecha en que sucede cada operación. Al 31 de diciembre de 2014 el importe ascendió a \$206,964,154.00 El 07 de Agosto de 2006 se celebró la sesión extraordinaria de la Junta de Gobierno del Instituto de Innovación y Transferencia de Tecnología, en la cual en el primer punto del orden del día, mediante Acuerdo Único se aprueba por unanimidad de votos, la aportación del bien inmueble (Terreno con polígono número 2' marcado catastralmente como lote número 11 (once), ubicado en el Municipio de Apodaca, Nuevo León) a un fideicomiso, el terreno fue aportado al patrimonio del Fideicomiso No. 851-006000 FOPPIT, para que sean donados a los centros de investigación de las empresas, instituciones, dependencias o entidades nacionales o extranjeras para que instalen sus centros de investigación.

Al Instituto se le hicieron la reversión de 3 terrenos para la creación de incubadoras el cual asciende a \$24,844,969.00 Derivado de la actualización y la donación realizada por el Instituto se reconoció un efecto en el patrimonio al 31 de diciembre de 2014 por un monto de \$130,817,006.



4. Obligaciones laborales

Al 31 de diciembre de 2014 y 2013, el costo neto del período cargado a los resultados del ejercicio por este concepto ascendió a \$127,927 y \$648,139 respectivamente, cuya integración de la reserva para prima de antigüedad e indemnización; así como los supuestos actuariales básicos para el cálculo de estas obligaciones laborales, se muestran a continuación:

Integración del Costo neto del período y Obligaciones por beneficios actuales (OBA):

	Al 31 de diciembre de 2014		
	Indemnización	Prima de antigüedad	Total
Costo laboral	\$ 108,012	\$ 19,915	\$ 127,927
Costo financiero sobre la obligación por beneficios proyectados	-	-	-
Costo laboral del servicio pasado	-	-	-
Ganancia o pérdida actuarial, neta			
Costo neto del período	\$ 108,012	\$ 19,915	\$ 127,927
Reserva para indemnización y primas de antigüedad			
Obligaciones por beneficios adquiridos	\$ 718,747	\$ 57,319	\$ 776,066
Obligaciones por beneficios no adquiridos			
Pasivo neto proyectado	718,747	57,319	776,066
Obligaciones por beneficios actuales (OBA)	\$ 718,747	\$ 57,319	\$ 776,066

	Al 31 de diciembre de 2013		
	Indemnización	Prima de antigüedad	Total
Costo laboral	\$ 610,735	\$ 37,404	\$ 648,139
Costo financiero sobre la obligación por beneficios proyectados			
Costo laboral del servicio pasado	-		
Ganancia o pérdida actuarial, neta			
Costo neto del período	\$ 610,735	\$ 37,404	\$ 648,139
Reserva para indemnización y primas de antigüedad			
Obligaciones por beneficios adquiridos	\$ 610,735	\$ 37,404	\$ 648,139
Obligaciones por beneficios no adquiridos			
Pasivo neto proyectado	610,735	37,404	648,139
Obligaciones por beneficios actuales (OBA)	\$ 610,735	\$ 37,404	\$ 648,139

Informe Anual del 2014



Las tasas utilizadas en el estudio actuarial fueron las siguientes:

	<u>2014</u>
Tasa de inflación	3.50%
Tasa de rendimiento	5.42%
Incremento al salario mínimo	4.00%
Incremento salarial con carrera salarial	5.50%

5. Patrimonio

Al 31 de diciembre de 2014 y 2013, el patrimonio se integra como sigue:

	<u>2014</u>	<u>2013</u>
Patrimonio	\$ 311,662,091	\$ 180,845,085
Resultado de ejercicios anteriores	35,599,814	45,486,173
Resultado del ejercicio	<u>11,810,245</u>	<u>(9,886,359)</u>
	<u>\$ 359,072,150</u>	<u>\$ 216,444,899</u>

El Gobierno del Estado de Nuevo León realizó transferencias de recursos estatales conforme al presupuesto aprobado al Instituto en la Ley de Egresos para el Estado de Nuevo León del ejercicio 2014, para que el Instituto cumpla con el pago de sus obligaciones.

6. Presupuesto de ingresos y egresos

Para el ejercicio de 2014, el Gobierno del Estado de Nuevo León autorizó un presupuesto por \$35,756,424, de los cuales \$34,213,994 fueron ingresos reales por parte de la Tesorería. Por otra parte hubo ingresos extraordinarios por \$2,780,000 que se debieron al depósito de recursos del Fondo Nuevo León para la innovación, \$503,000 por el remanente de la incubadora de biotecnología del año 2009 y \$30,000,000 por el depósito recibido para la segunda etapa de la incubadora de nanotecnología dando un total de ingresos extraordinarios por \$33,283,000.

En el Periódico Oficial de fecha 31 de diciembre de 2012, el Gobierno del Estado de Nuevo León asignó un presupuesto para aplicarse a los gastos de operación del Instituto, por un monto de \$ 35,402,400, el presupuesto se redujo en un 15% a partir del mes de Junio por un monto de \$2,992,093, dando un importe total de presupuesto por ejercer para el ejercicio de 2013 de \$32,410,307.

7. Impuesto sobre la renta

El Instituto no está sujeto al Impuesto sobre la renta, por ser un Organismo Público Descentralizado Autónomo del Gobierno del Estado de Nuevo León.



La Ley del Impuesto sobre la renta en su artículo 102, establece que estas entidades sólo tendrán la obligación de retener y enterar el impuesto, así como exigir la documentación que reúna los requisitos fiscales cuando hagan pagos a terceros y estén obligadas a ello en los términos de la ley.

8. Contingencias y compromisos

El Instituto está sujeto a las siguientes contingencias no cuantificables:

- a) De acuerdo con el Código Fiscal de la Federación, las autoridades tienen la facultad durante 5 años de practicar revisiones a los contribuyentes, por impuestos a su cargo o como retenedor, y en su caso, determinar diferencias de impuestos. Bajo ciertas circunstancias, dicho plazo podrá ampliarse hasta 10 años.
- b) Provenientes de responsabilidades de derecho laboral en relación con los contratos de trabajo de sus empleados.

Comentarios a las Variaciones Relevantes de Egresos.

Al cierre del ejercicio 2014 la dependencia tiene un saldo pendiente por pagar por concepto de (ADEFAS) por un importe de \$ 1,402,782 el cual se integra de la siguiente forma: Capitulo 2000 Materiales y Suministros se contempla el gasto de operación de materiales para las Incubadoras por \$ 24,929, Capitulo 3000 Servicios Generales se contempla el gasto de operación del Instituto y para las Incubadoras por \$ 597,747, Capitulo 4000 Transferencias, Asignaciones, Subsidios y Otras Ayudas se tiene contemplado el apoyo de transportación a los becarios en el extranjero por \$ 39,017, Capitulo 5000 Bienes Muebles, Inmuebles e Intangibles se contempla el gasto de inversión del Instituto para las Incubadoras de Nanotecnología y Biotecnología por \$ 741,089.00

Asimismo, al cierre del ejercicio 2013 se tiene un saldo por pagar por concepto de (ADEFAS) por un importe de \$2,262,610 el cual se integra de la siguiente forma: Capitulo 1000 Servicios Personales provisión del cálculo actuarial 2013 NIFD-3 pasivos por obligaciones laborales por \$ 648,139, Capitulo 3000 Servicios Generales se contempla el gasto de operación del Instituto por \$ 513,974, Capitulo 4000 Transferencias, Asignaciones, Subsidios y Otras Ayudas se tiene contemplado el apoyo de transportación a los becarios en el extranjero por \$1,100,497, **La antigüedad de los saldos por ADEFAS al 31 de diciembre de 2013 se integra como sigue:**

Concepto	Saldo 2013	90 Días	180 Días	365 Días	Mayor 365 Días
Servicios Personales	\$ 648,139	\$ -	\$ -	\$ -	\$ 648,139
Servicios Generales	513,974	\$ -	\$ -	\$ -	\$ 513,974
Transferencias, Asignaciones	1,100,497	\$ -	\$ -	\$ -	\$ 1,100,497
Total Pasivos por Pagar	\$ 2,262,610	\$ -	\$ -	\$ -	\$ 2,262,610

Dr. Jaime Parada Ávila
Director General

MAP. Maura Isabel Mendoza Miranda
Directora de Administración y Finanzas





Av. Morones Prieto Pta. No. 2805 Piso 12
Col. Lomas de San Francisco
C.P. 64710, Monterrey, N.L.

T: +52 (81) 1353 0364 y 66
T: +52 (81) 1099 0950

monterrey@bakertillymexico.com
www.bakertillymexico.com

DICTAMEN DE LOS AUDITORES INDEPENDIENTES

Consejo de Administración
Instituto de Innovación y Transferencia de Tecnología de Nuevo León
Organismo Público Descentralizado

Hemos auditado los estados financieros adjuntos del Instituto de Innovación y Transferencia de Tecnología de Nuevo León, Organismo Público Descentralizado que comprenden los estados de situación financiera al 31 de diciembre de 2014 y 2013 y los estados de actividades, cambios en el patrimonio y flujos de efectivo correspondientes a los ejercicios terminados el 31 de diciembre de 2014 y 2013; así como un resumen de las políticas contables significativas y otra información explicativa.

Responsabilidad de la Administración en relación con los Estados Financieros

La Administración es responsable de la preparación y presentación razonable de los estados financieros adjuntos de conformidad con las Normas de Información Financiera Mexicanas, y del control interno que la Administración considere necesario para permitir la preparación de estados financieros libres de desviación material, debido a fraude o error.

Responsabilidad del auditor

Nuestra responsabilidad es expresar una opinión sobre los estados financieros adjuntos basada en nuestras auditorías. Hemos llevado a cabo nuestras auditorías de conformidad con las Normas Internacionales de Auditoría. Dichas normas exigen que cumplamos los requerimientos de ética, así como planifiquemos y ejecutemos la auditoría con el fin de obtener una seguridad razonable sobre si los estados financieros están libres de desviación material.

Una auditoría conlleva la aplicación de procedimientos para obtener evidencia de auditoría sobre los importes y la información revelada en los estados financieros. Los procedimientos seleccionados dependen del juicio del auditor, incluida la evaluación de los riesgos de la desviación material en los estados financieros debido a fraude o error. Al efectuar dichas evaluaciones de riesgo, el auditor tiene en cuenta el control interno relevante para la preparación y presentación razonable por parte del Instituto de los estados financieros, con el fin de diseñar los procedimientos de auditoría que sean adecuados en función de las circunstancias, y no con la finalidad de expresar una opinión sobre la eficacia del control interno del Instituto. Una auditoría también incluye la evaluación de lo adecuado de las políticas contables aplicadas y de la razonabilidad de las estimaciones contables realizadas por la Administración, así como la evaluación de la presentación de los estados financieros en su conjunto. Consideramos que la evidencia de auditoría que hemos obtenido en nuestras auditorías proporcionan una base suficiente y adecuada para nuestra opinión de auditoría.



Opinión

En nuestra opinión, los estados financieros presentan razonablemente, en todos los aspectos materiales, la situación financiera de Instituto de Innovación y Transferencia de Tecnología de Nuevo León, Organismo Público Descentralizado, al 31 de diciembre de 2014 y 2013, así como los estados de actividades, cambios en el patrimonio y sus flujos de efectivo por los años que terminaron en esas fechas, de conformidad con las Normas de Información Financiera Mexicanas.

Baker Tilly México, S.C.
Firma miembro Independiente
Baker Tilly Internacional

C.P.C. Jorge Hernández Parra
CSC

Monterrey, Nuevo León
Febrero 28 de 2015