



AGENCIA PARA LA
**RACIONALIZACIÓN
y MODERNIZACIÓN**
DEL SISTEMA DEL TRANSPORTE PÚBLICO
DE NUEVO LEÓN



AET

**Agencia para la Racionalización y Modernización del Sistema de Transporte
Público de Nuevo León**



**AGENCIA PARA LA RACIONALIZACIÓN Y MODERNIZACIÓN DEL SISTEMA DE
TRANSPORTE PÚBLICO DE NUEVO LEÓN**

ANTECEDENTES

La Agencia para la Racionalización y Modernización del Sistema de Transporte Público de Nuevo León anteriormente Subsecretaría del Transporte dependiente de la Secretaría de Desarrollo Urbano y Obras Públicas del Estado de Nuevo León fue creada mediante publicación en el Periódico Oficial del Estado el 9 de Octubre del 2003, en sus artículos 41 fracción XII y 53 fracciones I II, III, IV y V.

En donde se contempla el establecimiento de la Agencia para la Racionalización y Modernización del Sistema de Transporte Público de Nuevo León, como un organismo público descentralizado de participación ciudadana que tiene por finalidad dirigir, coordinar, evaluar y supervisar la ejecución de planes y programas para el desarrollo integral del transporte y vialidad, así como la incorporación de medidas y acciones orientadas a la prestación de un mejor servicio, mediante concesiones a terceros que cumplan con los requisitos establecidos en la ley, en el área metropolitana de Monterrey y en los caminos de competencia estatal.

MISIÓN

Proporcionar a la comunidad un servicio de transporte público eficiente, cómodo, seguro y confiable, de calidad clase mundial, lo cual fomenta el transporte público y propicia la disminución del uso del automóvil particular, para con ello lograr un desarrollo urbano sustentable, esto a través de planear, normar, supervisar y regular su desarrollo y operación.



INFORMACIÓN OPERATIVA RELEVANTE

I.- Coordinación Jurídica y Concertación Social:

En el área de la Coordinación Jurídica, se recibieron 66 Juicios de Amparos y 77 Juicios Contenciosos, Sustanciados ante el Tribunal de lo Contencioso Administrativo, 234 Peticiones y 10 Recursos de Inconformidad, esto durante el período comprendido del 01 de Enero al 31 de Diciembre del 2014.

II.- Dirección de Documentación Vehicular:

1.- Licencias.

A) Primera Vez

Trimestre	TAXI	URBANO	ESCOLAR	TOTAL
Primer Trimestre	713	457	68	1,238
Segundo Trimestre	778	535	38	1,351
Tercer Trimestre	891	511	63	1,465
Cuarto Trimestre	854	471	45	1,370
Total	3,236	1,974	214	5,424

B) Renovación

Trimestre	TAXI	URBANO	ESCOLAR	TOTAL
Primer Trimestre	2,478	1,340	76	3,894
Segundo Trimestre	2,191	1,179	69	3,439
Tercer Trimestre	2,473	1,175	239	3,887
Cuarto Trimestre	2,713	1,067	56	3,836
Total	9,855	4,761	440	15,056

66.3



C) Reexpedición

Trimestre	TAXI	URBANO	ESCOLAR	TOTAL
Primer Trimestre	178	104	4	286
Segundo Trimestre	219	134	4	357
Tercer Trimestre	218	145	3	366
Cuarto Trimestre	203	119	2	324
Total	818	502	13	1,333

D) Cambios de modalidad

Trimestre	TOTAL
Primer Trimestre	120
Segundo Trimestre	173
Tercer Trimestre	204
Cuarto Trimestre	216
Total	713

2.- Trámites

Vehículos de Alquiler:

Tipo	1er.Trim.	2do.Trim.	3er.Trim.	4o.Trim.	TOTAL
Alta	1,729	1,318	1,673	1,281	6,001
Alta Cesión	338	344	352	303	1,337
Baja	2,071	1,561	1,921	1,484	7,037
Canje placas	6	0	0	0	6
Reexpedición de Título	819	605	678	516	2,618
Total:	4,963	3,828	4,624	3,584	16,999

Informe Anual de Cuenta Pública 2014



B) Carga:

Tipo	1er.Trim.	2do.Trim.	3er.Trim.	4o.Trim.	TOTAL
Alta	1	0	0	0	1
Alta Nueva	7	4	3	5	19
Baja	7	3	6	2	18
Canje placas	1	1	0	0	2
Total	16	8	9	7	40

C) Escolar:

Tipo	1er.Trim.	2do.Trim.	3er.Trim.	4o.Trim.	TOTAL
Alta	35	7	105	15	162
Alta Nueva	47	23	96	13	179
Baja	52	27	136	36	249
Canje placas	0	0	0	0	0
T o t a l	134	55	337	64	590

D) Urbano:

Tipo	1er.Trim.	2do.Trim.	3er.Trim.	4o.Trim.	TOTAL
Alta	57	38	120	88	303
Alta Nueva	117	55	138	108	418
Baja	82	152	179	176	589
Canje placas	25	11	3	5	44
T o t a l	281	256	440	377	1,354

66.5



E) Personal:

Tipo	1er.Trim.	2do.Trim.	3er.Trim.	4o.Trim.	TOTAL
Alta	0	14	5	9	28
Alta Nueva	38	8	0	0	46
Canje placas	1	2	44	144	191
Baja	19	64	16	4	103
T o t a l	58	88	65	157	368

3.- Módulo de Atención Ciudadana:

Tipo de Trámite	Acumulado 2014
Licencias Entregadas	22,627
Tarjetas de Circulación	10,571
Vehículos Entregados	1,766
Visto Bueno	12,960
Placas	13
Oficios de Pago	41,580
Otros (multas sin documentos)	4,277
T o t a l	93,794



4.- Dirección de Transporte:

Con fundamento en el Artículo 58, Fracción VI, establecido en la Ley del Transporte para la Movilidad Sustentable del Estado de Nuevo León, y para finalizar el Programa de Verificación 201, de las Condiciones Físico-Mecánicas y Eléctricas del Transporte Público en sus diversas modalidades, se presenta a continuación la tabla con la información relativa al período Enero 01 a Diciembre 31 de 2013.

A) Revisiones Físico Mecánicas y Eléctricas. Unidades de Transporte Urbano, Especializados, Carga y Grúas.

Tipo	Unidades Revisadas
Rutas Radiales	2326
Rutas Periféricas	1310
Midibuses	809
Rutas Sub-urbanas	87
Rutas Intramunicipales	69
Metrobus	44
Transporte Industrial	1443
Transporte Escolar	2273
Carga	23
Grúas	0
TOTAL	8,384



B) Infracciones Aplicadas.-

Infracciones Aplicadas

Modalidad	1er.Trim.	2do.Trim.	3er.Trim.	4o.Trim.	TOTAL
Transporte de alquiler	6,276	7,492	6,555	6,634	26,957
Transporte escolar	32	67	144	90	333
Transporte urbano	2,655	3,449	3,352	3,008	12,464
Transporte personal	24	38	40	48	150
T o t a l	8,987	11,046	10,091	9,780	39,904

C.- Revisión Física Mecánica

Trimestre	Transp. Alquiler	Transp. Urbano	Transp. Escolar	Transp. Personal	Transp. Carga	TOTAL
Primer Trimestre	1,820	1206	1037	34	0	4,137
Segundo Trimestre	1,600	1,924	30	34	0	3,588
Tercer Trimestre	1,954	1,319	1,192	570	0	5,035
Cuarto Trimestre	1,400	196	14	805	0	2,415
T o t a l	6,814	4,645	2,273	1443	0	15,175

Informe Anual de Cuenta Pública 2014



De conformidad al marco jurídico vigente, establecido en los artículos 63 fracción XIII, 85, fracción X y XXIII y 136 de la Constitución Política del Estado Libre y Soberano de Nuevo León, 52, 61, 65 y 144 al 148 de la Ley de Administración Financiera para el Estado de Nuevo León; 18 fracción II; 21 fracción XV de la Ley Orgánica de la Administración Pública para el Estado de Nuevo León y 2 fracciones V, X y XXIX; 7 de la Ley de Fiscalización Superior del Estado de Nuevo León 52, 53 fracción I a V, 54 y 55 de La ley General de Contabilidad Gubernamental, el Ejecutivo y sus Organismos Descentralizados y Fideicomisos, así como las personas físicas o morales, públicas o privadas que reciban recursos públicos, deberán rendir su Cuenta Pública en forma anual al H. Congreso del Estado, en los términos y plazos que esta misma legislación establece.

GOBIERNO DEL ESTADO DE NUEVO LEÓN INDICADORES DE GESTIÓN AL CIERRE DEL EJERCICIO 2014			
--	--	--	--

Tipo	Nombre	Periodo	Unidad de Medida
	Revisión Físico Mecánica al Transporte Público	Del 01 de Enero al 31 de Diciembre 2014	Porcentaje

Variables de Cálculo	Algoritmo	Indicador	Interpretación del resultado
NUR = Número de Unidades Revisadas	$\frac{NUR}{NUPR} \times 100$	15,175 ----- 15,847 x100	Muestra la razón porcentual que guardan las unidades revisadas entre el total de Unidades a revisar.

Meta 2014	Comprtamiento (Indicador/Meta)	Resultados últimos años	Gráfico
100%	$\frac{95.75}{100}$	2014 = 95.75 %	

66.9



Informe Anual de Cuenta Pública 2014



Tipo	Nombre	Periodo	Unidad de Medida
------	--------	---------	------------------

	Atención ciudadana por: vehículos de alquiler, escolar, carga, personal y urbano.	Del 01 de Enero al 31 de Diciembre 2014	Porcentaje
--	---	---	------------

VARIABLES DE CÁLCULO	ALGORITMO	INDICADOR	INTERPRETACIÓN DEL RESULTADO
----------------------	-----------	-----------	------------------------------

TE= # de Trámites efectuados	$\frac{TE}{TAE} \times 100$	45,851	Muestra la razón porcentual que guardan los Trámites efectuados entre el total de Trámites.
TAE=# de Trámites a efectuar		49,042	

Meta 2014	Comprtamiento (Indicador/Meta)	Resultados últimos años	Gráfico
-----------	--------------------------------	-------------------------	---------

100%	$\frac{93}{100}$	2014 = 93%	
------	------------------	------------	--

Tipo	Nombre	Periodo	Unidad de Medida
------	--------	---------	------------------

	Infraestructura vial y equipamiento urbano	Del 01 de Enero al 31 de Diciembre 2014	Porcentaje
--	--	---	------------

VARIABLES DE CÁLCULO	ALGORITMO	INDICADOR	INTERPRETACIÓN DEL RESULTADO
----------------------	-----------	-----------	------------------------------

SR= Solicitudes resueltas	$\frac{SR}{SE} \times 100$	293	Muestra la razón porcentual que guardan las Solicitudes resueltas entre el total de Solicitudes a efectuar
SE= Solicitudes a efectuar		200	

Meta 2014	Comprtamiento (Indicador/Meta)	Resultados últimos años	Gráfico
-----------	--------------------------------	-------------------------	---------

100%	$\frac{147}{100}$	2014 = 147 %	
------	-------------------	--------------	--

Informe Anual de Cuenta Pública 2014



Tipo	Nombre	Periodo	Unidad de Medida
	Renovación de la flota vehicular, de acuerdo al marco normativo	Del 01 de Enero al 31 de Diciembre 2014	Porcentaje

VARIABLES DE CÁLCULO	ALGORITMO	INDICADOR	INTERPRETACIÓN DEL RESULTADO
UR= Unidades renovadas UAR= Unidades a renovar	$\frac{UR}{UAR} \times 100$	$\frac{17}{148} \times 100$	Muestra la razón porcentual que guardan las unidades renovadas entre el total de Unidades a renovar.

Meta 2014	Comprtamiento (Indicador/Meta)	Resultados últimos años	Gráfico
100%	$\frac{11}{100}$	2014 = 11.48	

Tipo	Nombre	Periodo	Unidad de Medida
	Atención ciudadana por trámites de infracciones	Del 01 de Enero al 31 de Diciembre 2014	Porcentaje

VARIABLES DE CÁLCULO	ALGORITMO	INDICADOR	INTERPRETACIÓN DEL RESULTADO
TE=Trámites efectuados TAE= Tramites a efectuar	$\frac{TE}{TAE} \times 100$	$\frac{93,794}{74,125} \times 100$	Muestra la razón porcentual que guardan los Trámites efectuados entre el total de Trámites a efectuar.

Meta 2014	Comprtamiento (Indicador/Meta)	Resultados últimos años	Gráfico
100%	$\frac{127}{100}$	2014 = 127%	

Informe Anual de Cuenta Pública 2014



Tipo	Nombre	Periodo	Unidad de Medida
	Índice de accidentes por cada 100,000 km, recorridos por el transporte público, en el área metropolitana	Del 01 de Enero al 31 de Diciembre 2014	Porcentaje

Variables de Cálculo	Algoritmo	Indicador	Interpretación del resultado
RSI=Rutas que sobre pasan el índice RI= Rutas en el índice	$\frac{RSI}{RI} \times 100$	$\frac{11}{7} \times 100$	Muestra la razón porcentual que guardan las Rutas que Sobre pasan el índice entre el total de Rutas en el índice.

Meta 2014	Comprtamiento (Indicador/Meta)	Resultados últimos años	Gráfico
100%	$\frac{11}{100}$	2014 = 11%	

Tipo	Nombre	Periodo	Unidad de Medida
	Capacitación a los operadores del Transporte Público	Del 01 de Enero al 31 de Diciembre 2014	Porcentaje

Variables de Cálculo	Algoritmo	Indicador	Interpretación del resultado
OC= Operadores Capacitados OAC= Operadores a Capacitar	$\frac{OC}{OAC} \times 100$	$\frac{6,735}{6,200} \times 100$	Muestra la razón porcentual que guardan los operadores capacitados entre el total de Operadores a capacitar.

Meta 2014	Comprtamiento (Indicador/Meta)	Resultados últimos años	Gráfico
100%	$\frac{108}{100}$	2014 = 108%	

Informe Anual de Cuenta Pública 2014



Tipo	Nombre	Periodo	Unidad de Medida
	Atención a solicitudes de demanda y modificaciones a la red de servicio de transporte urbano	Del 01 de Enero al 31 de Diciembre 2014	Porcentaje

Variables de Cálculo	Algoritmo	Indicador	Interpretación del resultado
SR= Solicitudes resueltas SAR= Solicitudes a resolver	$\frac{SR}{SAR} \times 100$	769 530	Muestra la razón porcentual entre las Solicitudes resueltas entre las Solicitudes a resolver

Meta 2014	Comprtamento (Indicador/Meta)	Resultados últimos X años	Gráfico
100%	$\frac{145}{100}$	2014 = 145 %	

Tipo	Nombre	Periodo	Unidad de Medida
	Atención ciudadana por trámites de licencias.	Del 01 de Octubre al 31 de Diciembre 2014	Porcentaje

Variables de Cálculo	Algoritmo	Indicador	Interpretación del resultado
TE= Trámites efectuados TAE= Trámites a efectuar	$\frac{TE}{TAE} \times 100$	26,607 29,758	Muestra la razón porcentual que guardan los Trámites efectuados entre el total de Trámites a realizar.

Meta 2014	Comprtamento (Indicador/Meta)	Resultados últimos X años	Gráfico
100%	$\frac{90}{100}$	2014 = 90 %	

Informe Anual de Cuenta Pública 2014

Cuenta Pública 2014

Estado de Actividades

Del 1 de enero al 31 de diciembre 2014 y 2013
(Pesos)

AGENCIA PARA LA RACIONALIZACIÓN Y MODERNIZACIÓN DEL SISTEMA DE TRANSPORTE PÚBLICO DE NUEVO LEÓN

Concepto	2014	2013	Concepto	2014	2013
INGRESOS Y OTROS BENEFICIOS			GASTOS Y OTRAS PÉRDIDAS		
Ingresos de la Gestión	\$0	\$0	Gastos de Financiamiento	\$49,006,971	\$40,527,191
Impuestos	0	0	Servicios Personales	36,167,066	34,138,689
Cuotas y Aportaciones de Seguridad Social	0	0	Materiales y Suministros	2,663,400	1,586,842
Contribuciones de Mejoras	0	0	Servicios Generales	8,238,585	4,791,480
Derechos	0	0			
Productos de Tipo Corriente (1)	0	0	Transferencia, Asignaciones, Subsidios y Otras Ayudas	\$3,805,756	\$0
Aprovechamientos del Tipo Corriente	0	0	Transferencias Internas y Asignaciones al Sector Público	3,805,756	0
Ingresos por Ventas de Bienes y Servicios	0	0	Transferencias al Resto del Sector Público	0	0
Ingresos no Comprendidos en las Fracciones de la Ley de	0	0	Subsidios y Subvenciones	0	0
Ingresos Causados en Ejercicios Fiscales Anteriores pendientes	0	0	Ayudas Sociales	0	0
Pendientes de Liquidación o Pago	0	0	Pensiones y Jubilaciones	0	0
Participaciones, Aportaciones, Transferencias,	\$53,221,617	\$42,423,544	Transferencias a Fideicomisos, Mandatos y Contratos Análogos	0	0
Asignaciones, Subsidios y Otras Ayudas	0	0	Transferencias a la Seguridad Social	0	0
Participaciones y Aportaciones	0	0	Donativos	0	0
Transferencia, Asignaciones, Subsidios y Otras Ayudas	53,221,617	42,423,544	Transferencias al Exterior	0	0
Otros Ingresos y Beneficios	\$0	\$0	Participaciones y Aportaciones	\$0	\$0
Ingresos Financieros	0	0	Participaciones	0	0
Incremento por Variación de Inventarios	0	0	Aportaciones	0	0
Disminución del Exceso de Estimaciones por Pérdida o	0	0	Convencios	0	0
Delictivo u Obsolescencia	0	0			
Disminución del Exceso de Provisiones	0	0	Intereses, Comisiones y Otros Gastos de la Deuda Pública	\$0	\$0
Otros Ingresos y Beneficios Varios	0	0	Intereses de Deuda Pública	0	0
			Comisiones de Deuda Pública	0	0
Total de Ingresos y Otros Beneficios	\$53,221,617	\$42,423,544	Costo por Coberturas	0	0
			Apoyos Financieros	0	0
			Otros Gastos y Pérdidas Extraordinarias	\$0	\$0
			Estimaciones, Depreciaciones, Deterioros, Obsolescencia y Provisiones	0	0
			Disminución de Inventarios	0	0
			Aumento por Insuficiencia de Estimaciones por Pérdida o Delictivo u Obsolescencia	0	0
			Aumento por Insuficiencia de Provisiones	0	0
			Otros Gastos	0	0
			Inversión Pública	\$0	\$0
			Inversión Pública no Capitalizable	0	0
			Total de Gastos y Otras Pérdidas	\$52,904,727	\$40,527,191
			Resultado del Ejercicio (Ahorro/Desahorro)	\$316,890	\$1,896,353

Bajo protesta de decir verdad declaro que los Estados Financieros y sus Notas son razonablemente correctos y responsabilidad del emisor.

LIC VICTOR MANUEL MARTINEZ RODRIGUEZ
DIRECTOR GENERAL

LIC NORMA LETICIA RODRIGUEZ OCHOA
ENCARGADA DEL DESPACHO DE LA DIRECCION DE
ADMINISTRACION Y FINANZAS



ESTADOS FINANCIEROS

Agencia para la Racionalización y Modernización del Sistema de Transporte Público de Nuevo León (AET)

Informe Anual de Cuenta Pública 2014

Cuenta Pública 2014
Estado de Situación Financiera
Al 31 de diciembre de 2014 y 2013
(Pesos)

AGENCIA PARA LA RACIONALIZACIÓN Y MODERNIZACIÓN DEL SISTEMA DE TRANSPORTE PÚBLICO DE NUEVO LEÓN

Concepto	Año		Año	
	2014	2013	2014	2013
ACTIVO				
Activo Circulante				
Efectivo y Equivalentes	0	0	0	0
Derechos a Recibir Efectivo y Equivalentes	0	0	0	0
Derechos a Recibir Bienes o Servicios	7,642,970	7,642,970	0	0
Inventarios	0	0	0	0
Almacenes	0	0	0	0
Estimación por Pérdida o Deterioro de Activos Circulantes	0	0	0	0
Otros Activos Circulantes	0	0	0	0
Total de Activos Circulantes	\$7,642,970	\$7,642,970	\$0	\$0
Activo No Circulante				
Inversiones Financieras a Largo Plazo	0	0	0	0
Derechos a Recibir Efectivo o Equivalentes a Largo Plazo	0	0	0	0
Bienes Inmuebles, Infraestructura y Construcciones en Proceso	0	0	0	0
Bienes Muebles	0	0	0	0
Activos Intangibles	0	0	0	0
Depreciación, Deterioro y Amortización Acumulada de Bienes	0	0	0	0
Activos Diferidos	0	0	0	0
Estimación por Pérdida o Deterioro de Activos no Circulantes	0	0	0	0
Otros Activos no Circulantes	0	0	0	0
Total de Activos no Circulantes	\$0	\$0	\$0	\$0
Total de Activos	\$7,642,970	\$7,642,970	\$0	\$0
Bajo protesta de decir verdad declaro que los datos financieros y sus notas son razonablemente correctos y responsabilidad de mi				
PASIVO				
Pasivo Circulante				
Cuentas por Pagar a Corto Plazo	0	0	0	0
Documentos por Pagar a Corto Plazo	0	0	0	0
Partición o Corto Plazo de la Deuda Pública a Largo Plazo	0	0	0	0
Títulos y Valores a Corto Plazo	0	0	0	0
Pasivos Diferidos a Corto Plazo	0	0	0	0
Fondos y Bienes de Terceros en Garantía y/o Administración a Corto Plazo	0	0	0	0
Provisiones a Corto Plazo	0	0	0	0
Otros Pasivos a Corto Plazo	0	0	0	0
Total de Pasivo Circulante	\$0	\$0	\$0	\$0
Pasivo No Circulante				
Cuentas por Pagar a Largo Plazo	0	0	0	0
Documentos por Pagar a Largo Plazo	0	0	0	0
Deuda Pública a Largo Plazo	0	0	0	0
Pasivos Diferidos a Largo Plazo	0	0	0	0
Fondos y Bienes de Terceros en Garantía y/o Administración a Largo Plazo	0	0	0	0
Provisiones a Largo Plazo	6,007,936	7,124,828	0	0
Total de Pasivo No Circulantes	\$6,007,936	\$7,124,828	\$0	\$0
Total de Pasivos	\$6,007,936	\$7,124,828	\$0	\$0
HACIENDA PÚBLICA/PATRIMONIO				
Hacienda Pública/Patrimonio Contribuido	\$0	\$0	\$0	\$0
Aportaciones	0	0	0	0
Donaciones de Capital	0	0	0	0
Actualización de la Hacienda Pública/Patrimonio	0	0	0	0
Hacienda Pública/Patrimonio Generado	\$035,034	\$518,144	\$035,034	\$518,144
Resultados del Ejercicio (Ahorro / Desahorro)	316,890	1,896,353	0	0
Resultados de Ejercicios Anteriores	316,144	-1,378,209	0	0
Reservas	0	0	0	0
Rectificaciones de Resultados de Ejercicios Anteriores	0	0	0	0
Exceso o Insuficiencia en la Actualización de la Hacienda Pública/Patrimonio	\$0	\$0	\$0	\$0
Resultado por Pérdida o Ganancia Monetaria	0	0	0	0
Resultado por Tenencia de Activos no Monetarios	0	0	0	0
Total Hacienda Pública/Patrimonio	\$035,034	\$518,144	\$035,034	\$518,144
Total de Pasivo y Hacienda Pública/Patrimonio	\$7,642,970	\$7,642,970	\$7,642,970	\$7,642,970

LIC VICTOR MANUEL MARRERO RODRIGUEZ
DIRECTOR GENERAL

LETICIA RODRIGUEZ OCHOA
ENCARGADA DEL DESPACHO DE LA DIRECCIÓN DE ADMINISTRACIÓN Y FINANZAS





Informe Anual de Cuenta Pública 2014

Cuenta Pública 2014

Estado de Cambios en la Situación Financiera
Al 31 de diciembre de 2014 y 2013
(Pesos)

AGENCIA PARA LA RACIONALIZACIÓN Y MODERNIZACIÓN DEL SISTEMA DE TRANSPORTE PÚBLICO DE NUEVO LEÓN		Concepto		Origen		Aplicación	
		\$0	\$0	\$0	\$0	\$0	\$316,890
ACTIVO				PASIVO			
Activo Circulante				Pasivo Circulante			
Efectivo y Equivalentes	\$0	\$0		Cuentas por Pagar a Corto Plazo	\$0	\$0	\$0
Derechos a Recibir Efectivo y Equivalentes	0	0		Documentos por Pagar a Corto Plazo	0	0	0
Derechos a Recibir Bienes o Servicios	0	0		Percepción a Corto Plazo de la Deuda Pública a Largo Plazo	0	0	0
Inventarios	0	0		Títulos y Valores a Corto Plazo	0	0	0
Almacenes	0	0		Pasivos Diferidos a Corto Plazo	0	0	0
Estimación por Pérdida o Deterioro de Activos Circulantes	0	0		Fondos y Bienes de Terceros en Garantía y/o Administración a Corto Plazo	0	0	0
Otros Activos Circulantes	0	0		Provisiones a Corto Plazo	0	0	0
Activo No Circulante		\$0	\$0	Pasivo No Circulante		\$0	\$316,890
Inversiones Financieras a Largo Plazo	0	0		Cuentas por Pagar a Largo Plazo	0	0	0
Derechos a Recibir Efectivo o Equivalentes a Largo Plazo	0	0		Documentos por Pagar a Largo Plazo	0	0	0
Bienes Inmuebles, Infraestructura y Construcciones en Proceso	0	0		Deuda Pública a Largo Plazo	0	0	0
Bienes Muebles	0	0		Pasivos Diferidos a Largo Plazo	0	0	0
Activos Intangibles	0	0		Fondos y Bienes de Terceros en Garantía y/o Administración a Largo Plazo	0	0	0
Depreciación, Deterioro y Amortización Acumulada de Bienes	0	0		Provisiones a Largo Plazo	0	0	316,890
Activos Diferidos	0	0					
Estimación por Pérdida o Deterioro de Activos no Circulantes	0	0		HACIENDA PÚBLICA/PATRIMONIO	\$0	\$0	\$0
Otros Activos no Circulantes	0	0		Hacienda Pública/ Patrimonio Contribuido	\$0	\$0	\$0
				Aportaciones	0	0	0
				Donaciones de Capital	0	0	0
				Actualización de la Hacienda Pública/ Patrimonio	0	0	0
				Hacienda Pública/ Patrimonio Generado	\$316,890	\$0	\$0
				Resultados del Ejercicio (Ahorro/Desahorro)	0	0	0
				Resultados de Ejercicios Anteriores	316,890	0	0
				Revalúos	0	0	0
				Reservas	0	0	0
				Rectificaciones de Resultados de Ejercicios Anteriores	0	0	0
				Exceso o Insuficiencia en la Actualización de la Hacienda Pública/ Patrimonio	\$0	\$0	\$0
				Resultado por Posición Monetaria	0	0	0
				Resultado por Tenencia de Activos no Monetarios	0	0	0

Bajo protesta de decir verdad depuro y certifico que los datos financieros y sus notas son razonablemente correctos y responsabilidad del auditor

LIC VICTOR MANUEL MARTÍNEZ RODRÍGUEZ
DIRECTOR GENERAL

LIC NORMA LETICIA RODRÍGUEZ OCHOA
ENCARGADA DEL DESPACHO DE LA DIRECCIÓN DE
ADMINISTRACIÓN Y FINANZAS



Agencia para la Racionalización y Modernización del Sistema de Transporte Público de Nuevo León (AET)

Informe Anual de Cuenta Pública 2014



Cuenta Pública 2014

Estado Analítico del Activo

Del 1 de enero al 31 de diciembre 2014

(Pesos)

AGENCIA PARA LA RACIONALIZACIÓN Y MODERNIZACIÓN DEL SISTEMA DE TRANSPORTE PÚBLICO DE NUEVO LEÓN

Concepto	Saldo Inicial 1	Cargos del Período 2	Abonos del Período 3	Saldo Final 4=(1+2-3)	Variación del Período (4-1)
ACTIVO	7,642,970	0	0	7,642,970	0
Activo Circulante	7,642,970	0	0	7,642,970	0
Efectivo y Equivalentes	0	0	0	0	0
Derechos a recibir Efectivo y Equivalentes	0	0	0	0	0
Derechos a Recibir Bienes o Servicios	7,642,970	0	0	7,642,970	0
Inventarios	0	0	0	0	0
Almacenes	0	0	0	0	0
Estimación por Pérdida o Deterioro de Activos Circulantes	0	0	0	0	0
Otros Activos Circulantes	0	0	0	0	0
Activo No Circulante	0	0	0	0	0
Inversiones Financieras a largo Plazo	0	0	0	0	0
Derechos a Recibir Efectivo o Equivalentes a Largo Plazo	0	0	0	0	0
Bienes Inmuebles Infraestructura y Construcciones en Proceso	0	0	0	0	0
Bienes Muebles	0	0	0	0	0
Activos Intangibles	0	0	0	0	0
Depreciación, Deterioro y Amortización Acumulada de Bienes	0	0	0	0	0
Activos Diferidos	0	0	0	0	0
Estimación por Pérdida o Deterioro de Activos no Circulantes	0	0	0	0	0
Otros Activos no Circulantes	0	0	0	0	0

Bajo protesta de decir verdad certifico que los Estados Financieros y sus Notas son razonablemente correctos y responsabilidad del emisor

[Firma]

LIC. VICTOR M. NÚÑEZ MARTÍNEZ RODRÍGUEZ
DIRECTOR GENERAL

LIC. NORMA LETICIA RODRÍGUEZ OCHOA
ENCARGADA DEL DESPACHO DE LA DIRECCIÓN DE ADMINISTRACIÓN Y FINANZAS



Informe Anual de Cuenta Pública 2014



Cuenta Pública 2014
 Estado Analítico de la Deuda y Otros Pasivos
 Del 1 de enero al 31 de diciembre de 2014
 (Pesos)

Denominación de las Deudas	Moneda de Contratación	Institución o País Acreedor	Saldo Inicial del Periodo	Saldo Final del Periodo
DEUDA PÚBLICA				
Deuda Interna				
Corto Plazo				
Instituciones de Crédito			0	0
Títulos y Valores:			0	0
Arrendamientos Financieros			0	0
Deuda Externa				
Organismos Financieros Internacionales			0	0
Deuda Bilateral:			0	0
Títulos y Valores:			0	0
Arrendamientos Financieros:			0	0
Subtotal Corto Plazo			0	0
Largo Plazo:				
Deuda Interna				
Instituciones de Crédito			0	0
Títulos y Valores:			0	0
Arrendamientos Financieros			0	0
Deuda Externa				
Organismos Financieros Internacionales			0	0
Deuda Bilateral:			0	0
Títulos y Valores:			0	0
Arrendamientos Financieros:			0	0
Subtotal Largo Plazo			0	0
Otros Pasivos:			0	0
Provisiones para indemnizaciones			0	0
Total Deuda y Otros Pasivos			7,124,826	6,807,936
			7,124,826	6,807,936

Bajo protesta de decir verdad declaramos que los Estados Financieros y sus Notas son razonablemente correctos y responsabilidad del emisor

LIC VICTOR MANUEL MARTINEZ RODRIGUEZ
 DIRECTOR GENERAL

LIC NORMA LETICIA RODRIGUEZ OCHOA
 ENCARGADA DEL DESPACHO DE LA DIRECCION DE
 ADMINISTRACION Y FINANZAS



GOBIERNO DEL ESTADO DE NUEVO LEÓN

Agencia para la Racionalización y Modernización del Sistema de Transporte Público de Nuevo León (AET)



Informe Anual de Cuenta Pública 2014

Cuenta Pública 2014						
Estado de Variación en la Hacienda Pública						
Del 1 de enero al 31 de diciembre 2014						
(Pasos)						
AGENCIA PARA LA RACIONALIZACIÓN Y MODERNIZACIÓN DEL SISTEMA DE TRANSPORTE PÚBLICO DE NUEVO LEÓN						
Concepto	Hacienda Pública / Patrimonio Contribuido	Hacienda Pública/ Patrimonio Generado de Ejercicios Anteriores	Hacienda Pública/ Patrimonio Generado del Ejercicio	Ajustes por Cambios de Valor	Total	
Rectificaciones de Resultados de Ejercicios Anteriores	0	0	0	0	0	0
Patrimonio Neto Inicial Ajustado del Ejercicio	0	0	518,144	0	518,144	0
Aportaciones	0	0	0	0	0	0
Donaciones de Capital	0	0	0	0	0	0
Actualización de la Hacienda Pública/ Patrimonio	0	0	0	0	0	0
Variaciones de la Hacienda Pública/ Patrimonio Neto del Ejercicio	0	518,144	-518,144	0	0	0
Resultados del Ejercicio (Ahorro/Desahorro)	0	1,896,353	-1,896,353	0	0	0
Resultados de Ejercicios Anteriores	0	-1,370,209	1,370,209	0	0	0
Revalúos	0	0	0	0	0	0
Reservas	0	0	0	0	0	0
Hacienda Pública/ Patrimonio Neto Final del Ejercicio 2013	0	0	0	0	0	0
Cambios en la Hacienda Pública/ Patrimonio Neto del Ejercicio 2014						
Aportaciones	0	0	0	0	0	0
Donaciones de Capital	0	0	0	0	0	0
Actualización de la Hacienda Pública/ Patrimonio	0	0	0	0	0	0
Variaciones de la Hacienda Pública/ Patrimonio Neto del Ejercicio 2014	0	0	0	0	0	0
Resultados del Ejercicio (Ahorro/Desahorro)	0	0	316,890	0	316,890	0
Resultados de Ejercicios Anteriores	0	0	0	0	0	0
Revalúos	0	0	0	0	0	0
Reservas	0	0	0	0	0	0
Saldo Neto en la Hacienda Pública/ Patrimonio 2014	0	518,144	316,890	0	835,034	0

Bajo protesta de decir verdad declaramos que los Estados Financieros y sus Notas son razonablemente correctos y responsabilidad del emisor

LIC VICTOR MARTIN RODRIGUEZ
DIRECTOR GENERAL

LIC NORMA LETICIA RODRIGUEZ OCHOA
ENCARGADA DEL DESPACHO DE LA DIRECCION DE
ADMINISTRACION Y FINANZA



Informe Anual de Cuenta Pública 2014

Cuenta Pública 2014

Estado de Flujos de Efectivo

Del 1° de enero al 31 de diciembre de 2014 y 2013

(Pesos)

AGENCIA PARA LA RACIONALIZACIÓN Y MODERNIZACIÓN DEL SISTEMA DE TRANSPORTE PÚBLICO DE NUEVO LEÓN

Concepto	2014	2013	Concepto	2014	2013
Flujo de Efectivo de las Actividades de la Operación			Flujo de Efectivo de las Actividades de Inversión		
Origen			Origen		
Ingresos	53,221,617	42,423,544	Bienes inmuebles, Infraestructura y Construcciones en Proceso	0	0
Cuentas y Aportaciones de Seguridad Social	0	0	Bienes Muebles	0	0
Contribuciones de Mejoras	0	0	Otros Orígenes de Inversión	0	0
Derechos	0	0	Aplicación		
Productos de Tipo Corriente	0	0	Bienes Inmuebles, Infraestructura y Construcción en Proceso	0	0
Ingresos por Ventas de Bienes y Servicios	0	0	Bienes Muebles	0	0
Ingresos no comprendidos en las Fracciones de la Ley de Ingresos Causados en Ejercicios Fiscales Anteriores Pendientes de Liquidación o Pago	0	0	Otras Aplicaciones de Inversión	0	0
Participaciones y Aportaciones	0	0	Flujo Neto de Efectivo por Actividades de Inversión		
Transferencias, Asignaciones y Subsidios y Otras Ayudas	0	0	Flujo de Efectivo por las Actividades de Financiamiento		
Otros Orígenes de Operación	53,221,617	42,423,544	Origen		
			Endeudamiento Neto	0	0
Aplicaciones			Interno	0	0
Servicios Personales	53,221,617	42,423,544	Externo	0	0
Materiales y Suministros	26,187,086	24,126,889	Otros Orígenes de Financiamiento	0	0
Servicios Generales	2,663,400	1,596,842	Aplicación		
Transferencias internas y Asignaciones al Sector Público	5,236,565	4,791,460	Servicio de la Deuda	0	0
Transferencias al resto del Sector Público	3,985,759	0	Interno	0	0
Subsidios y Subvenciones	0	0	Externo	0	0
Ayudas Sociales	0	0	Otras Aplicaciones de Financiamiento	0	0
Pensiones y Jubilaciones	0	0	Flujos Netos de Efectivo por Actividades de Financiamiento		
Transferencias a Fideicomisos, Mandatos y Contratos Análogos	0	0	Incremento/Disminución Neta en el Efectivo y Equivalente al Efectivo Efectivo y Equivalentes al Inicio del Ejercicio (1)	0	0
Transferencias a la Seguridad Social	0	0	Efectivo y Equivalentes al Final del Ejercicio (1)	0	0
Donativos	0	0			
Participaciones al Exterior	0	0			
Aportaciones	0	0			
Convenios	0	0			
Otras Aplicaciones de Operación	316,050	1,656,353			
Flujo neto de Efectivo por Actividades de Operación	0	0			

(1) El saldo de estas cuentas se toma de la nota de estado de flujos de efectivo.

LIC VICTOR RAMÍREZ RODRÍGUEZ
DIRECTOR GENERAL

LIC HORMA LETICIA RODRÍGUEZ OCHOA
ENCARGADA DEL DESPACHO DE LA DIRECCIÓN DE ADMINISTRACIÓN Y FINANZAS

66.20




Informe Anual de Cuenta Pública 2014

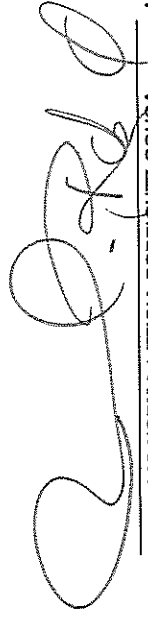


Informe de Pasivos Contingentes
Cuenta Pública 2014

AGENCIA PARA LA RACIONALIZACION Y MODERNIZACION DEL SISTEMA DE TRANSPORTE PUBLICO DE NUEVO LEON

NO APLICA AL 31 DE DICIEMBRE DE 2014.


LIC VICTOR MANUEL ALVAREZ RODRIGUEZ
DIRECTOR GENERAL


LIC NORMA LETICIA RODRIGUEZ OCHOA
ENCARGADA DEL DESPACHO DE LA DIRECCION DE
ADMINISTRACION Y FINANZAS

66.21



Agencia para la Racionalización y Modernización del Sistema de Transporte Público de Nuevo León (AET)

Informe Anual de Cuenta Pública 2014



Cuenta Pública 2014
AGENCIA PARA LA RACIONALIZACIÓN Y MODERNIZACIÓN DEL SISTEMA DE TRANSPORTE PÚBLICO DE NUEVO LEÓN
 Estado Analítico de Ingresos
 Del 1 de enero al 31 de diciembre 2014

Rubro de Ingresos	Ingresos					
	Estimado	Ampliaciones y Reducciones	Modificado	Devengado	Recaudado	Diferencia
	1	2	3=1+2	4	5	(6=5-1)
Impuestos	0	0	0	0	0	0
Cuotas y Aportaciones de Seguridad Social	0	0	0	0	0	0
Contribuciones de Mejoras	0	0	0	0	0	0
Derechos	0	0	0	0	0	0
Productos	0	0	0	0	0	0
Corriente	0	0	0	0	0	0
Capital	0	0	0	0	0	0
Aprovechamientos	0	0	0	0	0	0
Corriente	0	0	0	0	0	0
Capital	0	0	0	0	0	0
Ingresos por Ventas de Bienes y Servicios	0	0	0	0	0	0
Participaciones y Aportaciones	0	0	0	0	0	0
Transferencias, Asignaciones, Subsidios y Otras Ayudas	41,687,435	11,747,790	53,435,225	52,246,637	52,246,637	10,559,202
Ingresos Derivados de Financiamientos	0	0	0	0	0	0
Total	41,687,435	11,747,790	53,435,225	52,246,637	52,246,637	10,559,202

Estado Analítico de Ingresos por Fuente de Financiamiento	Ingresos					
	Estimado	Ampliaciones y Reducciones	Modificado	Devengado	Recaudado	Diferencia
	1	2	3=1+2	4	5	(6=5-1)
Ingresos del Gobierno	0	0	0	0	0	0
Impuestos	0	0	0	0	0	0
Contribuciones de Mejoras	0	0	0	0	0	0
Derechos	0	0	0	0	0	0
Productos	0	0	0	0	0	0
Corriente	0	0	0	0	0	0
Capital	0	0	0	0	0	0
Aprovechamientos	0	0	0	0	0	0
Capital	0	0	0	0	0	0
Participaciones y Aportaciones	0	0	0	0	0	0
Transferencias, Asignaciones, Subsidios y Otras Ayudas	0	0	0	0	0	0
Ingresos de Organismos y Entidades	0	0	0	0	0	0
Cuotas y Aportaciones de Seguridad Social	0	0	0	0	0	0
Ingresos por Ventas de Bienes y Servicios	0	0	0	0	0	0
Transferencias, Asignaciones, Subsidios y Otras Ayudas	41,687,435	11,747,790	53,435,225	52,246,637	52,246,637	10,559,202
Ingresos Derivados de Financiamientos	0	0	0	0	0	0
Ingresos Derivados de Financiamientos	0	0	0	0	0	0
Total	41,687,435	11,747,790	53,435,225	52,246,637	52,246,637	10,559,202

Informe Anual de Cuenta Pública 2014



Cuenta Pública 2014
AGENCIA PARA LA RACIONALIZACIÓN Y MODERNIZACIÓN DEL SISTEMA DE TRANSPORTE PÚBLICO DE NUEVO LEÓN
Estado Analítico del Ejercicio del Presupuesto de Egresos
Clasificación Administrativa
Del 1 de enero al 31 de diciembre 2014

Concepto	Egresos					
	Aprobado 1	Ampliaciones/ (Reducciones) 2	Egresos Modificado 3=(1+2)	Devengado 4	Pagado 5	Subejercicio 6=(3-4)
AGENCIA PARA LA RACIONALIZACIÓN Y MODERNIZACIÓN DEL SISTEMA DE TRANSPORTE PÚBLICO DE NUEVO LEÓN	41,687,435	11,747,790	53,435,225	52,246,637	52,246,637	1,188,588
Dependencia o Unidad Administrativa 2	0	0	0	0	0	0
Dependencia o Unidad Administrativa 3	0	0	0	0	0	0
Dependencia o Unidad Administrativa 4	0	0	0	0	0	0
Dependencia o Unidad Administrativa 5	0	0	0	0	0	0
Dependencia o Unidad Administrativa 6	0	0	0	0	0	0
Dependencia o Unidad Administrativa 7	0	0	0	0	0	0
Dependencia o Unidad Administrativa 8	0	0	0	0	0	0
Dependencia o Unidad Administrativa 9	0	0	0	0	0	0
Dependencia o Unidad Administrativa XXXX	0	0	0	0	0	0
Total del Gasto	41,687,435	11,747,790	53,435,225	52,246,637	52,246,637	1,188,588

66.23



Agencia para la Racionalización y Modernización del Sistema de Transporte Público de Nuevo León (AET)

Informe Anual de Cuenta Pública 2014



Cuenta Pública 2014
AGENCIA PARA LA RACIONALIZACIÓN Y MODERNIZACIÓN DEL SISTEMA DE TRANSPORTE PÚBLICO DE NUEVO LEÓN
 Estado Analítico del Ejercicio del presupuesto de Egresos
 Clasificación por objeto del Gasto (capítulo y concepto)

(pesos)

Del 1 de enero al 31 de diciembre 2014

Concepto	Egresos					
	Aprobado 1	Ampliaciones/ (Reducciones) 2	Egresos Modificado 3=(1+2)	Devengado 4	Pagado 5	Subejercicio 6=(3-4)
Servicios Personales	35,181,764	3,226,395	38,408,159	38,197,006	38,197,006	211,153
Remuneraciones al personal de Carácter Permanente	20,521,495	600,000	21,121,495	21,119,584	21,119,584	1,911
Remuneraciones al personal de Carácter Transitorio	4,762,576	2,822,395	7,584,971	7,378,201	7,378,201	206,770
Remuneraciones Adicionales y Especiales	4,407,912	139,000	4,268,912	4,268,137	4,268,137	775
Seguridad Social	3,847,781	212,000	3,635,781	3,634,550	3,634,550	1,231
Otras prestaciones Sociales y Económicas	1,842,000	155,000	1,797,000	1,796,534	1,796,534	466
Previsiones	0	0	0	0	0	0
Pago de Estímulos al Servidor Público	0	0	0	0	0	0
Materiales y Suministros	2,162,051	444,679	2,606,730	2,465,577	2,465,577	141,153
Materiales de Administración, Emisión de Documentos y Artículos Oficiales	609,000	480,500	1,089,500	1,051,050	1,051,050	38,450
Materiales de Administración, Emisión de Documentos y Artículos Oficiales	21,000	300	21,300	21,215	21,215	85
Alimentos y Utensilios	0	0	0	0	0	0
Materiales Primas y materiales de Producción y Comercialización	16,000	5,300	21,300	21,113	21,113	187
Materiales y Artículos de Construcción y de Reparación	0	11,700	11,700	11,676	11,676	24
Productos Químicos, Farmacéuticos y de Laboratorio	1,200,000	67,000	1,267,000	1,266,762	1,266,762	238
Combustibles, Lubrificantes y Aditivos	230,000	119,446	170,554	68,619	68,619	101,935
Vestuario, Blancos, Prendas de Producción y Artículos Deportivos	0	0	0	0	0	0
Materiales y Suministros para Seguridad	26,051	675	25,376	25,142	25,142	234
Herramientas, Refacciones y Accesorios Menores	4,343,520	4,270,960	8,614,580	7,778,298	7,778,298	836,282
Servicios Generales	1,557,700	49,650	1,607,350	1,605,523	1,605,523	1,827
Servicios Básicos	157,920	32,650	190,570	190,519	190,519	51
Servicios de Arrendamiento	1,068,000	3,858,210	4,926,210	4,452,779	4,452,779	473,431
Servicios Profesionales, Científicos, Técnicos y Otros Servicios	350,000	0	350,000	0	0	350,000
Servicios Financieros, Bancarios y Comerciales	1,202,800	490,900	711,900	701,925	701,925	9,975
Servicios de Instalación, Reparación, Mantenimiento y Conservación	0	2,900	2,900	2,900	2,900	0
Servicios de Comunicación Social y Publicidad	7,200	2,050	5,150	5,119	5,119	31
Servicio de Traslado y Viáticos	0	0	0	0	0	0
Servicios Oficiales	0	820,500	820,500	819,533	819,533	967
Otros Servicios Generales	0	7,942,034	7,942,034	48,440,881	48,440,881	1,188,508
Total del Gasto Hoja 1	41,687,435	7,942,034	49,629,469	48,440,881	48,440,881	1,188,508

66.24



Agencia para la Racionalización y Modernización del Sistema de Transporte Público de Nuevo León (AET)

Informe Anual de Cuenta Pública 2014



Cuenta Pública 2014
AGENCIA PARA LA RACIONALIZACIÓN Y MODERNIZACIÓN DEL SISTEMA DE TRANSPORTE PÚBLICO DE NUEVO LEÓN
Estado Analítico del Ejercicio del presupuesto de Egresos
Clasificación por objeto del Gasto (capítulo y concepto)
(pesos)


Del 1 de enero al 31 de diciembre 2014

Concepto	Egresos					
	Aprobado 1	Ampliaciones/ (Reducciones) 2	Egresos Modificado 3=1+2	Devengado 4	Pagado 5	Subejercicio 6=(3-4)
Transferencias, Asignaciones, Subsidios y Otras Ayudas	0	3,805,756	3,805,756	3,805,756	3,805,756	0
Transferencias Internas y Asignaciones al Sector Público	0	3,805,756	3,805,756	3,805,756	3,805,756	0
Transferencias al Resto del Sector Público	0	0	0	0	0	0
Subsidios y Subvenciones	0	0	0	0	0	0
Ayudas Sociales	0	0	0	0	0	0
Pensiones y Jubilaciones	0	0	0	0	0	0
Transferencias a Fideicomisos, Mandatos y Análogos	0	0	0	0	0	0
Transferencias a la Seguridad Social	0	0	0	0	0	0
Donativos	0	0	0	0	0	0
Transferencias al Exterior	0	0	0	0	0	0
Bienes Muebles, Inmuebles e Intangibles	0	0	0	0	0	0
Mobiliario y Equipo de Administración	0	0	0	0	0	0
Mobiliario y Equipo Educativo y Recreativo	0	0	0	0	0	0
Equipo e Instrumental Médico y de Laboratorio	0	0	0	0	0	0
Vehículos y Equipo de Transporte	0	0	0	0	0	0
Equipo de Defensa y Seguridad	0	0	0	0	0	0
Maquinaria, Otros Equipos y Herramientas	0	0	0	0	0	0
Activos Biológicos	0	0	0	0	0	0
Bienes Inmuebles	0	0	0	0	0	0
Activos Intangibles	0	0	0	0	0	0
Inversión Pública	0	0	0	0	0	0
Obra Pública en Bienes de Dominio Público	0	0	0	0	0	0
Obra Pública en Bienes Propios	0	0	0	0	0	0
Proyectos Productivos y Acciones de Fomento	0	0	0	0	0	0
Total del Gasto Hoja 1+2	41,687,435	11,747,790	53,435,225	52,246,637	52,246,637	1,188,588

66.25



Informe Anual de Cuenta Pública 2014



Cuenta Pública 2014
AGENCIA PARA LA RACIONALIZACIÓN Y MODERNIZACIÓN DEL SISTEMA DE TRANSPORTE PÚBLICO DE NUEVO LEÓN
Estado Analítico del Ejercicio del presupuesto de Egresos
Clasificación por objeto del Gasto (capítulo y concepto)
Del 1 de enero al 31 de diciembre 2014

Concepto	Egresos					
	Aprobado 1	Ampliaciones/ (Reducciones) 2	Egresos Modificado 3=(1+2)	Devengado 4	Pagado 5	Subejercicio 6=(3-4)
Inversiones Financieras y Otras Provisiones	0	0	0	0	0	0
Inversiones para el Fomento de Actividades Productivas	0	0	0	0	0	0
Acciones y Participaciones de Capital	0	0	0	0	0	0
Compra de Títulos y Valores	0	0	0	0	0	0
Concesión de Préstamos	0	0	0	0	0	0
Inversiones en Fideicomiso y Mandatos	0	0	0	0	0	0
Otras Inversiones Financieras	0	0	0	0	0	0
Provisiones para Contingencias y otras Erogaciones Especiales	0	0	0	0	0	0
Participaciones y Aportaciones	0	0	0	0	0	0
Participaciones	0	0	0	0	0	0
Aportaciones	0	0	0	0	0	0
Convenios	0	0	0	0	0	0
Deuda Pública	0	0	0	0	0	0
Amortización de la Deuda Pública	0	0	0	0	0	0
Intereses de la Deuda Pública	0	0	0	0	0	0
Comisión de la Deuda Pública	0	0	0	0	0	0
Gastos de la deuda Pública	0	0	0	0	0	0
Costo por Coberturas	0	0	0	0	0	0
Ayos Financieros	0	0	0	0	0	0
adeudos de Ejercicios Fiscales Anteriores (Adefas)	0	0	0	0	0	0
Total del Gasto Hoja 1+2+3	41,687,435	11,747,790	53,435,225	52,246,637	52,246,637	1,188,588

66.26



Informe Anual de Cuenta Pública 2014



Cuenta Pública 2014

AGENCIA PARA LA RACIONALIZACION Y MODERNIZACION DEL SISTEMA DE TRANSPORTE PUBLICO DE NUEVO LEON

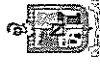
Estado Analítico del Ejercicio del Presupuesto de Egresos

Clasificación Económica (por Tipo de Gasto)

Del 1 de enero al 31 de diciembre 2014

Concepto	Egresos					
	Aprobado 1	Ampliaciones/ (Reducciones) 2	Egresos Modificado 3=(1+2)	Devengado 4	Pagado 5	Subejercicio 6=(3-4)
Gasto Corriente	41,687,435	11,747,790	53,435,225	52,246,637	52,246,637	1,188,588
Gasto de Capital	0	0	0	0	0	0
Amortización de la Deuda y Disminución de Pasivos	0	0	0	0	0	0
Total del Gasto	41,687,435	11,747,790	53,435,225	52,246,637	52,246,637	1,188,588

Informe Anual de Cuenta Pública 2014



Cuenta Pública 2014
AGENCIA PARA LA RACIONALIZACIÓN Y MODERNIZACIÓN DE SISTEMA DE TRANSPORTE PÚBLICO DE NUEVO LEÓN
 Estado Analítico del Ejercicio del Presupuesto de Egresos
 Clasificación Funcional (Finalidad y Función)
 Del 1 de enero al 31 de diciembre 2014

Concepto	Egresos					
	Aprobado 1	Ampliaciones/ (Reducciones) 2	Egresos Modificado 3=(1+2)	Devengado 4	Pagado 5	Subejercicio 6=(3-4)
Gobierno						
legislación						
Justicia						
Coordinación Política de Gobierno						
Relaciones Exteriores						
Asuntos Financieros y Hacendarios						
Seguridad Nacional						
Asuntos de orden Público y Seguridad Interior						
Otros Servicios Generales						
Desarrollo Social						
Protección Ambiental						
Vivienda y Servicios de la Comunidad						
Salud						
Recreación Cultura y otras Manifestaciones Sociales						
Educación Protección Social						
Otros Asuntos Sociales						
Desarrollo Económico						
Asuntos Económicos, Comerciales y Laborales en General						
Agropecuaria, Silvicultura, Pesca y Caza						
Combustibles y Energía						
Minería, Manufacturas y Construcción						
Transporte	41,687,435	11,747,790	53,435,225	52,246,637	52,246,637	1,188,588
Comunicaciones						
Turismo						
Ciencia, Tecnología e Innovación						
Otras Industrias y otros Asuntos Económicos						
Otras no Clasificadas en Funciones Anteriores						
Transacciones de la Deuda Pública/Costo Financiero de la Deuda						
Transferencias y Aportaciones entre Diferentes Niveles y Ordenes de Gobierno						
Saludamiento del Sistema Financiero						
A deudos de Ejercicios Fiscales Anteriores						
Total del Gasto	41,687,435	11,747,790	53,435,225	52,246,637	52,246,637	1,188,588

66.28



Agencia para la Racionalización y Modernización del Sistema de Transporte Público de Nuevo León (AET)

Informe Anual de Cuenta Pública 2014



Cuenta Pública 2014							
Gasto por Categoría Programática							
Del 1 de enero al 31 de diciembre 2014							
AGENCIA PARA LA RACIONALIZACIÓN Y MODERNIZACIÓN DEL SISTEMA DE TRANSPORTE PÚBLICO DE NUEVO LEÓN							
Programas	Concepto	1	2	3 a (1+2)	4	5	6 a (3+4)
		Aprobado	Ampliaciones (Instituciones)	Empleados (Instituciones)	Devolución	Pagado	Subejercicio
	Subsidios: Sector Social y Privado o Entidades Federativas y Municipios						
	Sujeitos o Reglas de Operación						
	Otros Subsidios						
	Desempeño de las Funciones						
	Prestación de Servicios Públicos						
	Provisión de Bienes Públicos						
	Planación, seguimiento y evaluación políticas públicas						
	Promoción y fomento						
	Regulación y supervisión	41,687,435	11,747,790	53,435,225	52,246,637	52,246,637	1,188,588
	Funciones de las Fuerzas Armadas (Únicamente Gobierno Federal)						
	Específicos						
	Proyectos de Inversión						
	Administrativos y de Apoyo						
	Apoyo al proceso presupuestario y para mejorar la eficiencia institucional						
	Apoyo a la función pública y al mejoramiento de la gestión						
	Operaciones ajenas						
	Compromisos						
	Obligaciones de cumplimiento de resolución Jurisdiccional						
	Desastres Naturales						
	Obligaciones						
	Pensiones y jubilaciones						
	Aportaciones a seguridad social						
	Aportaciones a fondos de estabilización						
	Aportaciones a fondos de inversión y restitución de pensiones						
	Programas de Gasto Federalizado (Gobierno Federal)						
	Gasto Federalizado						
	Participaciones a entidades federativas y municipios						
	Costo financiero, deuda o apoyo de deudores y aborradores de la banca						
	Adeudos de ejercicios incates anteriores						
	Total de Gasto	41,687,435	11,747,790	53,435,225	52,246,637	52,246,637	1,188,588

66.32



Agencia para la Racionalización y Modernización del Sistema de Transporte Público de Nuevo León (AET)

Informe Anual de Cuenta Pública 2014



Relación de Bienes Muebles que Componen el Patrimonio
Cuenta Pública 2014
(Pesos)

AGENCIA PARA LA RACIONALIZACIÓN Y MODERNIZACIÓN DEL SISTEMA DE TRANSPORTE PÚBLICO DE NUEVO LEÓN

Código	Descripción del Bien Mueble	Valor en Libros
	<p>EL 100% DE LOS BIENES MUEBLES CON QUE OPERA EL ORGANISMO SON PROPIEDAD DEL GOBIERNO DEL ESTADO DE NUEVO LEÓN Y SE USAN CON LA MODALIDAD DE COMODATO.</p>	

66.33



Agencia para la Racionalización y Modernización del Sistema de Transporte Público de Nuevo León (AET)

Informe Anual de Cuenta Pública 2014



Relación de Bienes Inmuebles que Componen el Patrimonio
Cuenta Pública 2014
(Pesos)

AGENCIA PARA LA RACIONALIZACIÓN Y MODERNIZACIÓN DEL SISTEMA DE TRANSPORTE PÚBLICO DE NUEVO LEÓN

Código	Descripción del Bien Inmueble	Valor en Libros
	EL 100% DE LOS BIENES INMUEBLES CON QUE OPERA EL ORGANISMO SON PROPIEDAD DEL GOBIERNO DEL ESTADO DE NUEVO LEÓN Y SE USAN CON LA MODALIDAD DE COMODATO.	

66.34





**Notas a los Estados Financieros
Al 31 de Diciembre de 2014 y 2013**

1. Constitución y objeto del organismo.

La Agencia para la Racionalización y Modernización del Sistema de Transporte Público de Nuevo León es un Organismo Público Descentralizado de participación ciudadana de la Administración Pública Estatal, con personalidad jurídica, patrimonio propio y autonomía técnica y de gestión para el cumplimiento de sus atribuciones, objetivos y fines, con domicilio en la ciudad de Monterrey, Nuevo León y fue creada el 9 de octubre de 2003.

El objeto principal de la Agencia para la Racionalización y Modernización del Sistema de Transporte Público de Nuevo León consiste en:

1. Dirigir, coordinar, evaluar y supervisar la ejecución de planes y programas para el desarrollo integral del transporte;
2. Participar en la formación del plan sectorial en materia de transporte y vialidad;
3. Proponer la incorporación de medidas y acciones orientadas a una mejor estructuración y prestación del servicio público;
4. Prestar el servicio público de transporte de personas de manera directa, en coordinación con Organismos públicos, privados, o mediante concesiones a terceros, que cumplan con los requisitos de precio justo, seguridad, frecuencia y comodidad que al efecto se establezca, y;
5. Tramitar las solicitudes para el otorgamiento de concesiones del servicio de transporte de personas y carga en el área metropolitana de Monterrey y en los caminos de competencia estatal.

2.- Adopción de la Ley General de Contabilidad Gubernamental.

El 31 de diciembre de 2008 fue publicada en el Diario Oficial de la Federación la Ley General de Contabilidad Gubernamental, que tiene por objeto establecer los criterios generales que regirán la Contabilidad Gubernamental y la emisión de información financiera de los entes públicos, con el fin de lograr su adecuada armonización, para facilitar a los entes públicos el registro y la fiscalización de los activos, pasivos, ingresos y gastos y, en general, contribuir a medir la eficacia, economía y eficiencia del gasto e ingresos públicos.

De acuerdo a los plazos establecidos es a partir del ejercicio terminado el 31 de diciembre de 2012, las entidades están obligadas a presentar sus estados financieros y la información correspondiente apegados a esta nueva normatividad.

Resumen de principales políticas contables.



Derivado de lo anterior el Organismo preparó sus estados financieros conforme a la Ley General de Contabilidad Gubernamental y Normatividad aplicable emitidas por el Consejo Nacional de Armonización Contable (CONAC) las cuales requieren que la administración efectúe ciertas estimaciones y utilice ciertos supuestos para determinar la validación de algunas partidas incluidas en los estados financieros, y para hacer las revelaciones que se requieren presentar en los mismos. La administración considera que las estimaciones y supuestos utilizados son las adecuadas en las circunstancias, aun cuando su efecto final pueda llegar a diferir del efecto de dichas hipótesis.

A continuación se resumen las políticas contables más importantes de acuerdo a la Ley de Contabilidad Gubernamental del Estado de Nuevo León, seguidas por el Organismo y que se observaron para la preparación de estos estados financieros.

a) Efectivo y equivalentes.

Recursos a corto plazo de gran liquidez que son fácilmente convertibles en importes determinados de efectivo, estando sujetos a un riesgo mínimo de cambio en su valor.

b) Ingresos y otros beneficios.

Representa el importe de los ingresos y otros beneficios del ente público provenientes de los ingresos de gestión, participaciones, aportaciones, transferencias, asignaciones, subsidios y otras ayudas y otros ingresos.

c) Participaciones, aportaciones, transferencias, asignaciones, subsidios y otras ayudas.

Comprende el importe de los ingresos de las Entidades Federativas y Municipios por concepto de participaciones, aportaciones, transferencias, asignaciones, subsidios y otras ayudas.

d) Gastos y otras pérdidas.

Representa el importe de los gastos y otras pérdidas del ente público, incurridos por gastos de funcionamiento, intereses, transferencias, participaciones y aportaciones otorgadas, otras pérdidas de la gestión y extraordinarias, entre otras.

e) Servicios personales.

Comprende el importe del gasto por remuneraciones del personal de carácter permanente y transitorio al servicio del ente público y las obligaciones que de ello se deriven.

f) Materiales y suministros.

Comprende el importe del gasto por toda clase de insumos y suministros requeridos para la prestación de bienes y servicios y para el desempeño de las actividades administrativas.



g) Servicios generales.

Comprende el importe del gasto por todo tipo de servicios que se contraten con particulares o instituciones del propio sector público; así como los servicios oficiales requeridos para el desempeño de actividades vinculadas con la función pública.

3. Presupuesto de ingresos y egresos.

Se asignó a la Agencia para la Racionalización y Modernización del Sistema de Transporte Público de Nuevo León un presupuesto de egresos aprobado por \$ 41, 687,435 de acuerdo al Periódico Oficial; se realizó una modificación al presupuesto aprobado por \$ 11, 747,790, otorgándose un presupuesto total de \$ 53, 435,225, el cual al 31 de diciembre de 2014 lo administra la Tesorería del Estado de Nuevo León.

Cabe aclarar que para la elaboración de los estados financieros, particularmente el estado de actividades, se utilizó la información concentrada en formato de Excel que le suministra la Dirección de Atención a Municipios y Organismos Paraestatales de la Secretaría de Finanzas y Tesorería General del Estado, con fecha al 31 de diciembre de 2014, debido a que la Agencia no administra directamente el presupuesto como lo menciona el párrafo anterior.

4. Entorno fiscal.

El Organismo no está sujeto al Impuesto Sobre la Renta por ser un Organismo Público Descentralizado; La Ley del Impuesto Sobre la Renta Establece que dichos organismos solo tendrán la obligación de retener y enterar el impuesto cuando hagan pagos a terceros, así como de exigir la documentación que reúna los requisitos fiscales, en términos de esta Ley.

5. Responsabilidad de la información.

Estas notas forman parte integrante de los estados financieros que se acompañan, los que fueron autorizados para su emisión el 27 de febrero de 2015, por el Lic. Víctor Manuel Martínez Rodríguez en su carácter de Director General.

Lic. Víctor Manuel Martínez Rodríguez
Director General



Cuentas de Orden

Al 31 de diciembre de 2014.

Se adjunta en CD la relación de bienes muebles e inmuebles en comodato que son propiedad del Gobierno del Estado de Nuevo León.



MARTINEZ MARTINEZ MOLINA LOZANO
Y ASOCIADOS, S.C.

Monterrey, N.L., a 27 de Febrero de 2015

Al Consejo de Administración de la
Agencia para la Racionalización y Modernización del Sistema de Transporte Público de Nuevo León

Hemos examinado los Estados de Situación Financiera, Estados de Actividades, Estados de Variación en la Hacienda Pública/ Patrimonio y los Estados de Flujo de Efectivo de la Agencia para la Racionalización y Modernización del Sistema de Transporte Público de Nuevo León al 31 de Diciembre de 2014 y 2013, por los años que terminaron en esas fechas. Dichos estados financieros son responsabilidad de la administración del Organismo. Mi responsabilidad consiste en expresar una opinión sobre los mismos con base en mi revisión.

Mis exámenes fueron realizados de acuerdo con las Normas Internacionales de Auditoría, las cuales requieren que la auditoría sea planeada y realizada de tal manera que permita obtener una seguridad razonable de que los estados financieros no contienen errores importantes, y de que están preparados de acuerdo con la Ley General de Contabilidad Gubernamental y Normatividad aplicable emitida por el Consejo Nacional de Armonización Contable (CONAC). La auditoría consiste en el examen, con base en pruebas selectivas, de la evidencia que soporta las cifras y revelaciones de los estados financieros; asimismo, incluye la evaluación de las normas de información financiera utilizadas, de las estimaciones significativas efectuadas por la administración y de la presentación de los estados financieros tomados en su conjunto. Considero que mis exámenes proporcionan una base razonable para sustentar mi opinión.

En nuestra opinión, los estados financieros presentan razonablemente en todos los aspectos importantes, la situación financiera, los resultados de sus actividades, Variaciones en la Hacienda Pública/Patrimonio y el flujo de efectivo de la Agencia para la Racionalización y Modernización del Sistema de Transporte Público de Nuevo León al 31 de Diciembre de 2014 y 2013, de conformidad con la Ley General de Contabilidad Gubernamental y Normatividad aplicable emitida por el Consejo Nacional de Armonización Contable (CONAC).

C.P.C. Jorge Alejandro Martínez Lozano
Ced. Prof. 2129189

15 de Mayo No. 1416 Pta. Centro, Monterrey N.L. C.P. 64000 Tel. 8342-2000

info@martinezmartinez.net

www.martinezmartinez.net

