



(CODETUR)

CORPORACIÓN PARA EL DESARROLLO TURÍSTICO DE NUEVO LEÓN



CORPORACION PARA EL DESARROLLO TURISTICO DE NUEVO LEON

ANTECEDENTES

Se constituyó mediante el decreto número 8 publicado en el periódico oficial del estado el día 9 de octubre de 2003.

MISIÓN

Posicionar la ciudad de Monterrey y el Estado de Nuevo León como destino de eventos, convenciones, exposiciones, mediante estrategias de promoción, fomento a la inversión y desarrollo de los prestadores de servicios turísticos; logrando un incremento en el flujo y la estadía de los visitantes, generando una mayor derrama económica y como consecuencia nuevas fuentes de empleo para la población.

INFORMACIÓN OPERATIVA RELEVANTE

Lanzamiento de la campaña promoción turística, objetivo del proyecto es lograr que el turista de un día que visita el Estado se quede más tiempo descubriendo los atractivos turísticos de Nuevo León, se filmaron diferentes puntos de la ciudad como: Parque Fundidora, MUNE, Hoteles, Paseo Santa Lucía, Aeropuerto y distintas grabaciones en diversos Municipios, la campaña es audiovisual y gráfica considerando medios nacionales en televisión, cine, prensa y exteriores. Así también se realizan activaciones creativas de promoción y participaciones en eventos regionales, aprovechando coberturas regionales en radio.

Del 22 al 26 de enero, se participó y asistió a la Feria Internacional de Turismo (FITUR) en Madrid, España, de la mano de una empresa prestadora de servicios turísticos con base en Nuevo León misma que logró convenios con operadores mayoristas para ofrecer los tours y recorridos que opera en Nuevo León.

Se realizó un FAM (familiarización del destino) para los medios de comunicación locales, para la difusión de su cultura, gastronomía, artesanía y parajes turísticos con el objetivo que los medios recolecten información para prensa escrita, televisión y medios electrónicos para la audiencia y así promocionar y hacerle difusión al destino. Los Municipios visitados fueron: Hualahuises, Linares y Montemorelos.



Se llevó a cabo la Reunión de la Comisión Técnica de Turismo de la Conferencia Nacional de Gobernadores en las oficinas de la Secretaría Técnica de la CONAGO en el World Trade Center de la Ciudad de México. Asistieron representantes de 28 Estados de la República, en donde hubo una presentación y análisis del Reglamento Interior de la Secretaría de Turismo del Gobierno Federal, a cargo de la Coordinación de la Comisión de Turismo.

Se realizó la toma de protesta del Consejo Ciudadano de turismo con el objetivo de integrar y alinear los esfuerzos de actores de la cadena productiva del sector turístico en el Estado de Nuevo León, alineados con un objetivo y fin común.

Presentación y consulta de proyecto de revitalización de la Macroplaza donde se presentó la consulta pública del proyecto, se convocó a especialistas, académicos, investigadores, legisladores, instituciones públicas y privadas, servidores públicos, trabajadores, representantes del sector y a la comunidad en general.

Se llevó a cabo el IRONMAN 70.3, circuito en el que se recorre la mitad de las distancias de un Ironman, es decir: 1.9 km de natación, 90 km de ciclismo y 21km de carrera, las cuales culminan cada año con el Campeonato Mundial, nos visitaron 2,300 atletas de 24 países, 811 fueron participantes de Nuevo León.

Una vez mas Nuevo León se viste de gala al participar en el Abierto de Tenis 2014 evento de gran importancia y de clase mundial, buscamos impulsar el nombre de nuestro Estado, ciudad y de nuestro país, atraer turismo nacional e internacional y poner al alcance de nuestra sociedad eventos de primer nivel que fomenten la práctica deportiva y en general contribuyan en el desarrollo integral de la sociedad y de las familias, se llevó a cabo del 31 marzo al 6 de abril.

Green Weekend: lanzamiento de la Campaña de Semana Santa 7 planes para 7 días, en este evento se reúnen los operadores turísticos más importantes para ofrecer sus productos y servicios a precios especiales, además de la presentación de la oferta turística para la temporada vacacional, dicho evento se llevó a cabo en el mes de marzo.

Por motivos del periodo vacacional de Semana Santa se realizó el lanzamiento de la campaña 7 planes para 7 días del 1 al 30 de abril, la cual tiene como objetivo destacar 7 lugares turísticos, principalmente municipios de Nuevo León e incrementar las visitas de los turistas. La campaña se lanzó en diferentes medios a nivel local: TV, Radio, Prensa y Exteriores.

Se inauguraron dos Módulos móviles de información turística, uno se encuentra ubicado dentro del Parque Fundidora y otro en la explanada de los 3 Museos, estos con el objetivo de brindar atención turística a los visitantes y así facilitar más la promoción de atractivos turísticos.

Se distribuyó a 10 municipios como Santiago, Bustamante, Linares, Hualahuises, García, Zaragoza, Montemorelos, Allende, Hidalgo y Sabinas, 18 mil folletos con información turística para ser utilizados durante la Semana Santa.



Se participó en la rueda de prensa y promoción del Festival de la Cerveza Monterrey 2014, los cerveceros regiomontanos tuvieron el gusto de presentar lo mejor de sus productos ante un público en busca de nuevas propuestas; así mismo maestros cerveceros de todos los rincones del país se reunieron en esta ocasión para enriquecer la oferta de estilos y variedades de cerveza producidas por verdaderos artesanos del 31 mayo al 01 junio.

Se realizó un Fam (Familiarización del Destino a Santiago) con medios de Comunicación Locales para Semana Santa campaña 7 planes para 7 días.

Se asistió al Tianguis Turístico 2014, Quintana Roo, del 06 al 09 mayo, evento creado hace 39 años que promueve y vende solo un destino, único por su historia, su cultura y sus bellezas naturales: México. Es un evento profesional, dinámico y altamente productivo, consolidado a nivel internacional en el que interactúan los principales proveedores de la industria turística mexicana y compradores provenientes de diversos países.

Se mantienen las campañas publicitarias en: El Aeropuerto Internacional de Monterrey, recintos de espectáculos, con el objetivo de demostrar a los ciudadanos las diferentes actividades y atractivos turísticos que brinda Nuevo León, así como también un lugar en donde puedan obtener una gama amplia de información necesaria sobre distintos tours, lugares, actividades a realizar en el Estado.

Con la finalidad de dar seguimiento a las acciones realizadas en promoción del destino se llevó a cabo la campaña de promoción de verano "*Orgulloso de ser de Nuevo León*" y se mantiene vigente la campaña "*Nuevo León Extraordinario, quédate un poco más*", la cual abarca medios nacionales (exteriores, revistas, prensa y cine).

Gracias a las gestiones de la Corporación se logró incluir a Nuevo León en la revista México Desconocido, en donde se resaltan los principales sitios turísticos del estado, de igual forma se apoyó y aportó nueva imagen al Festival Internacional Santa Lucia; cabe destacar que Nuevo León fue el estado invitado en el Festival Cervantino, siendo este uno de los cuatro mayores festivales de su género en el mundo.

Se realizaron una serie de visitas al municipio de Linares, con la finalidad de dar seguimiento a los tramites de nominación como Pueblo Mágico, los Gurús Viajeros tuvieron presencia en diferentes e importantes eventos, tales como: Fiesta Internacional del Cabrito 2014, Torneo MVS Golf Tour La Herradura, Festival Internacional Santa Lucia 2014, entre otros.

Durante este tercer trimestre se registraron 19 nuevas agencias de viaje, así como cinco empresas obtuvieron el *Distintivo Moderniza*, de igual forma entregaron cerca de 30 nuevas credenciales de guías turísticos.



Informe Anual de Cuenta Pública 2014

Se participó en diferentes ruedas de prensa y entrevistas en donde se promovió Nuevo León como destino, por destacar algunas: Fiesta Internacional del Cabrito 2014, Muestra Turística y Gastronómica, Festival Internacional Santa Lucia 2014.

En este último trimestre de 2014, se realizó la cobertura de la visita oficial del Príncipe de Inglaterra a nuestro Estado, teniendo una colaboración importante la Corporación en las actividades que se realizaron durante su estancia; de igual forma se realizó la grabación del programa "Gringo en México", destacando los principales parajes y destinos turísticos.

Se llevó a cabo una rueda de prensa en donde se dio a conocer la incorporación del nuevo vuelo Monterrey-Houston, por parte de Interjet, de igual manera se asistió a la inauguración del Simposium Culinario en el Museo de Historia Mexicana. Durante el mes de Diciembre se llevo a cabo la rueda de prensa en el Museo del Noreste sobre Luminasia y Fiesta de Año Nuevo, Nuevo León, donde se dieron a conocer los por menores de dichos eventos.

El 10 de diciembre se llevo a cabo la inauguración oficial de Luminasia, misma que registro una asistencia aproximada de 700 mil visitantes, durante la estadía de esta exposición, se realizaron invitaciones tanto a artistas locales, como por ejemplo, Tatiana, "el Chihuas" campeón mundial de box, personajes de plaza sésamo, entre otros.

Nuevo León fue Estado invitado en el Festival Cervantino del estado de Guanajuato, dicho evento se realiza durante el mes de Octubre, teniendo nuestra entidad federativa una importante participación durante dicho festival, la Corporación tuvo presencia en la Exposición Clásico Regio, que se llevo a cabo en el Parque Fundidora, en dicho modulo se atendió a 750 personas; durante el mes de Octubre también se llevo a cabo el Foro Turístico Estudiantil al que acudieron los estudiantes más representativos de las diferentes universidades de nuestra ciudad.

Durante el mes de noviembre, se llevo a cabo el Torneo de la Amistad, en el cual participaron 7500 atletas de preescolar, primaria, secundaria y bachillerato, lo cual represento una afluencia diaria de 40,000 personas.

El día 19 de noviembre, acudió a Nuevo León la Secretaria de Turismo Federal, durante su visita instaló el Cluster de Turismo y el Plan Sectorial de Turismo Medico, así como también se mostro el Máster Plan para incorporar a Linares como Pueblo Mágico.

Se realizó el primer Foro Mundial RENAPRED en la ciudad, al cual acudieron más de 150 guías de turismo de todo el país, dicho foro se llevo a cabo del 24 al 28 de noviembre.

El 25 de Noviembre se llevo a cabo el Encuentro Regional del Sistema Nacional de Certificación Turística, teniendo una asistencia de 100 prestadores de servicios turísticos, destacando en su mayoría el Sector Hotelero, contando con la presencia del Subsecretario de Certificación y Regulación de la Secretaria de Turismo Federal.



Informe Anual de Cuenta Pública 2014

Se llevaron a cabo ciertos eventos, destacando entre ellos Pa'l Norte del 31 de octubre al 1 de noviembre; durante el 8 al 10 de noviembre se llevo a cabo el Congreso Mundial de Clusters, donde se le brindo apoyo a la Secretaria de Desarrollo Económico con el programa de Gurús Viajeros, otorgando información turística y apoyo durante el evento.

Se mantienen las campañas publicitarias en los distintos recintos de la localidad y a nivel nacional, con el objetivo de demostrar a los ciudadanos, las diferentes actividades y atractivos turísticos que brinda Nuevo León, así como también lugares de importancia en donde se pueda obtener una gama amplia de información necesaria sobre distintos tours, lugares y actividades a realizar en el Estado.

Por cuarto año consecutivo y con gran expectativa por parte de la población, se participó en la realización del magno evento "*Fiesta de Año Nuevo, Nuevo León*", realizándose en el Parque Fundidora, con distinta y variada oferta artística-musical, así como oferta gastronómica para disfrutar el inicio de un año nuevo diferente y que permita posicionar al destino Nuevo León, mediante este evento emblemático y que busque atraer mayor número de turistas.

Se encuentran en ejecución obras de infraestructura turística del Convenio de Coordinación para el Otorgamiento de un Subsidio en Materia de Desarrollo Turístico 2014, el cual comprende inversiones en los siguientes municipios: Santiago, Monterrey, Sabinas Hidalgo y Linares, ellas por una inversión total de 19,900,000 por parte federal y \$19,900,000 por la parte estatal.



MARCO JURIDICO

De conformidad al marco jurídico vigente, establecido en los artículos 63 fracción XIII, 85, fracción X y XXIII y 136 de la Constitución Política del Estado Libre y Soberano de Nuevo León, 52, 61, 65 y 144 al 148 de la Ley de Administración Financiera para el Estado de Nuevo León; 18 fracción II; 21 fracción XV de la Ley Orgánica de la Administración Pública para el Estado de Nuevo León y 2 fracciones V, X y XXIX; 7 de la Ley de Fiscalización Superior del Estado de Nuevo León 52 ,53 fracción I a V, 54 y 55 de La ley General de Contabilidad Gubernamental, el Ejecutivo y sus Organismos Descentralizados y Fideicomisos, así como las personas físicas o morales, públicas o privadas que reciban recursos públicos, deberán rendir su Cuenta Pública en forma anual al H. Congreso del Estado, en los términos y plazos que esta misma legislación establece.


CORPORACIÓN PARA EL DESARROLLO TURÍSTICO DE NUEVO LEÓN								
INDICADORES DE GESTIÓN								
				TRIMESTRE 2014				
Indicador	Objetivo	Unidad de medida	Año 2013	Primero	Segundo	Tercero	Cuarto	Total
Obras de Infraestructura Turística	0	Número de Obras	3	0	7	0	(2)	5
Estudio, Proyectos y Programas Turísticos	0	Número de estudio proyectos y programas	1	0	2	0	0	2




Informe Anual de Cuenta Pública 2014

Cuenta Pública 2014					
Estado de Actividades					
Del 1 de enero al 31 de diciembre 2014 y 2013					
(Pesos)					
CORPORACION PARA EL DESARROLLO TURISTICO DE NUEVO LEON					
Concepto	2014	2013	Concepto	2014	2013
INGRESOS Y OTROS BENEFICIOS			GASTOS Y OTRAS PERDIDAS		
Ingresos de la Gestión	\$0	\$0	Gastos de Financiamiento	\$419,143,003	\$256,169,818
Impuestos	0	0	Servicios Personales	21,838,694	24,099,356
Cuotas y Aportaciones de Seguridad Social	0	0	Materiales y Suministros	621,646	638,698
Contribuciones de Mejoras	0	0	Servicios Generales	396,682,663	231,451,764
Derechos	0	0			
Productos de Tipo Corriente	0	0	Transferencia, Asignaciones, Subsidios y Otras Ayudas	\$0	\$0
Aprovechamientos del Tipo Corriente	0	0	Transferencias Internas y Asignaciones al Sector Público	0	0
Ingresos por Ventas de Bienes y Servicios	0	0	Transferencias al Resto del Sector Público	0	0
Ingresos no Comprendidos en las Fracciones de la Ley de	0	0	Subsidios y Subvenciones	0	0
Ingresos Causados en Ejercicios Fiscales Anteriores pendientes	0	0	Ayudas Sociales	0	0
Pendientes de Liquidación o Pago			Pensiones y Jubilaciones	0	0
Participaciones, Aportaciones, Transferencias,	\$515,543,675	\$250,727,657	Transferencias a Fideicomisos, Mandatos y Contratos Análogos	0	0
Asignaciones, Subsidios y Otras Ayudas			Transferencias a la Seguridad Social	0	0
Participaciones y Aportaciones	75,942,862	0	Donativos	0	0
Transferencia, Asignaciones, Subsidios y Otras Ayudas	439,600,813	250,727,657	Transferencias al Exterior	0	0
Otros Ingresos y Beneficios	\$342,407	\$551,078	Participaciones y Aportaciones	\$0	\$0
Ingresos Financieros	342,407	551,078	Participaciones	0	0
Incremento por Variación de Inventarios	0	0	Aportaciones	0	0
Disminución del Exceso de Estimaciones por Pérdida o	0	0	Convenios	0	0
Deterioro u Obsolescencia	0	0			
Disminución del Exceso de Provisiones	0	0	Intereses, Comisiones y Otros Gastos de la Deuda Pública	\$0	\$0
Otros Ingresos y Beneficios Varios	0	0	Intereses de Deuda Pública	0	0
			Comisiones de Deuda Pública	0	0
Total de Ingresos y Otros Beneficios	\$515,886,083	\$251,278,735	Costo por Coberturas	0	0
			Apoyos Financieros	0	0
			Otros Gastos y Pérdidas Extraordinarias	\$294,959	\$111,540
			Estimaciones, Depreciaciones, Deterioros, Obsolescencia y Provisiones	272,202	82,349
			Disminución de Inventarios	0	0
			Aumento por Insuficiencia de Estimaciones por Pérdida o Deterioro y Obsolescencia	0	0
			Aumento por Insuficiencia de Provisiones	0	0
			Otros Gastos	22,757	29,599
			Inversión Pública	\$0	\$0
			Inversión Pública no Capitalizable	0	0
			Total de Gastos y Otras Pérdidas	\$419,437,963	\$256,301,766
			Resultado del Ejercicio (Ahorro/Desahorro)	96,448,120	(5,023,031)

Bajo protesta de decir verdad declaramos que los Estados Financieros y sus Notas son razonablemente correctos y responsabilidad del emisor


Leticia Garza Valencia
Directora General


C.P. Ramón López Serrano
Enlace de Administración y Finanzas



Informe Anual de Cuenta Pública 2014


Cuenta Pública 2014					
Estado de Situación Financiera					
Al 31 de diciembre de 2014 y 2013					
(Pesos)					
CORPORACION PARA EL DESARROLLO TURISTICO DE NUEVO LEON					
Concepto	Año		Concepto	Año	
	2014	2013		2014	2013
ACTIVO			PASIVO		
Activo Circulante			Pasivo Circulante		
Efectivo y Equivalentes	29,103,229	6,037,900	Cuentas Por Pagar a Corto Plazo	105,129,796	43,169,270
Derechos a Recibir Efectivo y Equivalentes	147,069,696	36,082,112	Documentos por Pagar a Corto Plazo	0	0
Derechos a Recibir Bienes o Servicios	0	0	Porción a Corto Plazo de la Deuda Pública a Largo Plazo	0	0
Inventarios	0	0	Títulos y Valores a Corto Plazo	0	0
Almacenes	0	0	Pasivos Diferidos a Corto Plazo	0	0
Estimación por Pérdida o Deterioro de Activos Circulantes	0	0	Fondos y Bienes de Terceros en Garantía y/o Administración a Corto Plazo	0	0
Otros Activos Circulantes	0	0	Provisiones a Corto Plazo	0	0
			Otros Pasivos a Corto Plazo	0	0
Total de Activos Circulantes	\$176,172,925	\$42,120,012	Total de Pasivo Circulante	\$105,129,796	\$43,169,270
Activo No Circulante			Pasivo No Circulante		
Inversiones Financieras a Largo Plazo	0	0	Cuentas por Pagar a Largo Plazo	0	0
Derechos a Recibir Efectivo o Equivalentes a Largo Plazo	0	0	Documentos por Pagar a Largo Plazo	0	0
Bienes Inmuebles, Infraestructura y Construcciones en Proceso	118,773,832	0	Deuda Pública a Largo Plazo	0	0
Bienes Muebles	2,836,591	1,685,290	Pasivos Diferidos a Largo Plazo	0	0
Activos Intangibles	0	0	Fondos y Bienes de Terceros en Garantía y/o Administración a Largo Plazo	0	0
Depreciación, Deterioro y Amortización Acumulada de Bienes	1,893,882	1,621,681	Provisiones a Largo Plazo	0	0
Activos Diferidos	0	0			
Estimación por Pérdida o Deterioro de Activos no Circulantes	0	0			
Otros Activos no Circulantes	0	0			
Total de Activos no Circulantes	\$119,716,540	\$63,609	Total de Pasivos No Circulantes	\$0	\$0
			Total del Pasivo	\$105,129,796	\$43,169,270
			HACIENDA PÚBLICA/PATRIMONIO		
			Hacienda Pública/ Patrimonio Contribuido	\$167,825,900	\$167,825,900
			Aportaciones	167,825,900	167,825,900
			Donaciones de Capital	0	0
			Actualización de la Hacienda Pública/Patrimonio	0	0
			Hacienda Pública/ Patrimonio Generado	\$161,667,237	(168,811,548)
			Resultados del Ejercicio (Ahorro / Desahorro)	96,448,120	(5,023,031)
			Resultados de Ejercicios Anteriores	(27,743,251)	(25,055,049)
			Revalúos	0	0
			Reservas	0	0
			Rectificaciones de Resultados de Ejercicios Anteriores	92,962,368	0
			Exceso o Insuficiencia en la Actualización de La Hacienda Pública/Patrimonio	(138,733,468)	(138,733,468)
			Resultado por Posición Monetaria	0	0
			Resultado por Tenencia de Activos no Monetarios	(138,733,468)	(138,733,468)
			Total Hacienda Pública/Patrimonio	190,769,669	(986,649)
Total del Activo	\$295,889,465	\$42,183,621	Total de Pasivo y Hacienda Pública/ Patrimonio	\$295,889,465	\$42,183,621
Bajo protesta de decir verdad certificamos que los Estados Financieros y sus Notas son razonablemente correctos y responsabilidad del emisor					
 Lic. Lorena de la Garza Venecia Director General			 C.P. Ramón López Serrano Enlace de Administración y Finanzas		


Informe Anual de Cuenta Pública 2014



Cuenta Pública 2014					
Estado de Cambios en la Situación Financiera					
Al 31 de diciembre de 2014 y 2013					
(Pesos)					
CORPORACION PARA EL DESARROLLO TURISTICO DE NUEVO LEON					
Concepto	Origen	Aplicación	Concepto	Origen	Aplicación
ACTIVO	\$272,201	\$263,976,046	PASIVO	\$61,960,626	\$0
Activo Circulante	\$0	\$134,062,913	Pasivo Circulante	\$61,960,626	\$0
Efectivo y Equivalentes	0	23,066,329	Cuentas por Pagar a Corto Plazo	61,960,626	0
Derechos a Recibir Efectivo y Equivalentes	0	110,997,584	Documentos por Pagar a Corto Plazo	0	0
Derechos a Recibir Bienes o Servicios	0	0	Porción a Corto Plazo de la Deuda Pública a Largo Plazo	0	0
Inventarios	0	0	Títulos y Valores a Corto Plazo	0	0
Almacenes	0	0	Pasivos Diferidos a Corto Plazo	0	0
Estimación por Pérdida o Deterioro de Activos Circulantes	0	0	Fondos y Bienes de Terceros en Garantía y/o Administración a Corto Plazo	0	0
Otros Activos Circulantes	0	0	Provisiones a Corto Plazo	0	0
			Otros Pasivos a Corto Plazo	0	0
Activo No Circulante	\$272,201	\$119,926,133	Pasivo No Circulante	\$0	\$0
Inversiones Financieras a Largo Plazo	0	0	Cuentas por Pagar a Largo Plazo	0	0
Derechos a Recibir Efectivo o Equivalentes a Largo Plazo	0	0	Documentos por Pagar a Largo Plazo	0	0
Bienes Inmuebles, Infraestructura y Construcciones en Proceso	0	118,773,832	Deuda Pública a Largo Plazo	0	0
Bienes Muebles	0	1,151,301	Pasivos Diferidos a Largo Plazo	0	0
Activos Intangibles	0	0	Fondos y Bienes de Terceros en Garantía y/o en Administración a Largo Plazo	0	0
Depreciación, Deterioro y Amortización Acumulada de Bienes	272,201	0	Provisiones a Largo Plazo	0	0
Activos Diferidos	0	0			
Estimación por Pérdida o Deterioro de Activos no Circulantes	0	0			
Otros Activos no Circulantes	0	0			
			HACIENDA PÚBLICA/PATRIMONIO	\$0	\$0
			Hacienda Pública/ Patrimonio Contribuido	\$0	\$0
			Aportaciones	0	0
			Donaciones de Capital	0	0
			Actualización de la Hacienda Pública/Patrimonio	0	0
			Hacienda Pública/ Patrimonio Generado	\$194,433,620	\$2,688,202
			Resultados del Ejercicio (Ahorro/Desahorro)	101,471,151	0
			Resultados de Ejercicios Anteriores	0	2,688,202
			Reservas	0	0
			Reservas	0	0
			Rectificaciones de Resultados de Ejercicios Anteriores	92,962,368	0
			Exceso o Insuficiencia en la Actualización de la Hacienda Pública/Patrimonio	\$0	\$0
			Resultado por Posición Monetaria	0	0
			Resultado por Tenencia de Activos no Monetarios	0	0

Bajo protesta de decir verdad declaramos que los Estados Financieros y sus Notas son razonablemente correctos y responsabilidad del emisor


 Lic. Lorena de la Garza Venecia
 Directora General


 C.P. Ramón López Serrano
 Enlace de Administración y Finanzas



Informe Anual de Cuenta Pública 2014

Cuenta Pública 2014
Estado Analítico del Activo
Del 1 de enero al 31 de diciembre 2014
(Pesos)

CORPORACIÓN PARA EL DESARROLLO TURÍSTICO DE NUEVO LEÓN

Concepto	Saldo Inicial 1	Cargos del Periodo 2	Abonos del Periodo 3	Saldo Final 4=(1+2-3)	Variación del Periodo (4-1)
ACTIVO	42,183,621	2,309,676,077	2,055,970,232	295,889,466	253,706,845
Activo Circulante	42,120,010	2,188,599,645	2,054,546,730	176,172,925	134,052,915
Efectivo y Equivalentes	6,037,899	1,672,407,344	1,649,342,014	29,103,229	23,065,330
Derechos a recibir Efectivo y Equivalentes	36,082,111	516,192,301	405,204,716	147,069,696	110,987,585
Derechos a Recibir Bienes o Servicios	0	0	0	0	0
Inventarios	0	0	0	0	0
Almacenes	0	0	0	0	0
Estimación por Pérdida o Deterioro de Activos Circulantes	0	0	0	0	0
Otros Activos Circulantes	0	0	0	0	0
Activo No Circulante	63,610	121,076,432	1,423,502	119,716,540	119,652,930
Inversiones Financieras a largo Plazo	0	0	0	0	0
Derechos a Recibir Efectivo o Equivalentes a Largo Plazo	0	0	0	0	0
Bienes Inmuebles Infraestructura y Construcciones en Proceso	0	118,773,832	0	118,773,832	118,773,832
Bienes Muebles	1,685,291	2,302,600	1,151,300	2,836,591	1,151,300
Activos Intangibles	0	0	0	0	0
Depreciación, Deterioro y Amortización Acumulada de Bienes	(1,621,681)	0	272,202	(1,893,882)	(272,202)
Activos Diferidos	0	0	0	0	0
Estimación por Pérdida o Deterioro de Activos no Circulantes	0	0	0	0	0
Otros Activos no Circulantes	0	0	0	0	0

Bajo protesta de decir verdad declaramos que los Estados Financieros y sus Notas son razonablemente correctos y responsabilidad del emisor

Lic. Lorena de la Garza Verónica
Directora General

C.P. Ramón López Serrano
Enlace de Administración y Finanzas


Informe Anual de Cuenta Pública 2014




Cuenta Pública 2014 Estado Analítico de la Deuda y Otros Pasivos Del 1 de enero al 31 de diciembre de 2014 (Pesos) CORPORACIÓN PARA EL DESARROLLO TURÍSTICO DE NUEVO LEÓN				
Denominación de las Deudas	Moneda de Contratación	Institución o País Acreedor	Saldo Inicial del Periodo	Saldo Final del Periodo
DEUDA PÚBLICA				
Corto Plazo				
Deuda Interna				
Instituciones de Crédito			0	0
Títulos y Valores:			0	0
Arrendamientos Financieros			0	0
Deuda Externa				
Organismos Financieros Internacionales			0	0
Deuda Bilateral:			0	0
Títulos y Valores:			0	0
Arrendamientos Financieros:			0	0
Subtotal a Corto Plazo			0	0
Largo Plazo:				
Deuda Interna				
Instituciones de Crédito			0	0
Títulos y Valores:			0	0
Arrendamientos Financieros			0	0
Deuda Externa				
Organismos Financieros Internacionales			0	0
Deuda Bilateral:			0	0
Títulos y Valores:			0	0
Arrendamientos Financieros:			0	0
Subtotal a Largo Plazo			0	0
Otros Pasivos:				
			0	0
Total Deuda y Otros Pasivos			0	0

N/A

Bajo protesta de decir verdad declaramos que los Estados Financieros y sus Notas son razonablemente correctos y responsabilidad del emisor


 Lic. Lorena de la Garza Venecia
 Directora General


 C.P. Ramón López Serrano
 Enlace de Administración y Finanzas



Informe Anual de Cuenta Pública 2014

Cuenta Pública 2014					
Estado de Variación en la Hacienda Pública					
Del 1 de enero al 31 de diciembre 2014					
(Pesos)					
CORPORACION PARA EL DESARROLLO TURISTICO DE NUEVO LEON					
Concepto	Hacienda Pública / Patrimonio Contribuido	Hacienda Pública/ Patrimonio Generado de Ejercicios Anteriores	Hacienda Pública/ Patrimonio Generado del Ejercicio	Ajustes por Cambios de Valor	Total
Rectificaciones de Resultados de Ejercicios Anteriores					
Patrimonio Neto Inicial Ajustado del Ejercicio	29,092,432	(67,103,376)	60,329,331	0	12,238,387
Aportaciones	0	0	0	0	0
Donaciones de Capital	0	0	0	0	0
Actualización de la Hacienda Pública/ Patrimonio	0	0	0	0	0
Variaciones de la Hacienda Pública/ Patrimonio Neto del Ejercicio					
Resultados del Ejercicio (Ahorro/Desahorro)	0	(8,201,005)	(5,023,031)	0	(13,224,030)
Revaluos	0	0	0	0	0
Reservas	0	0	0	0	0
Hacienda Pública/ Patrimonio Neto Final del Ejercicio 2013	29,092,432	(76,304,381)	46,306,300	0	(986,649)
Cambios en La Hacienda Pública/ Patrimonio Neto del Ejercicio 2014					
Aportaciones	0	0	0	0	0
Donaciones de Capital	0	0	0	0	0
Actualización de la Hacienda Pública/ Patrimonio	0	0	0	0	0
Variaciones de la Hacienda Pública/ Patrimonio Neto del Ejercicio 2014					
Resultados del Ejercicio (Ahorro/Desahorro)	0	95,297,198	90,448,120	0	191,745,310
Revaluos	0	0	0	0	0
Reservas	0	0	0	0	0
Saldo Neto en la Hacienda Pública/ Patrimonio 2014	29,092,432	19,912,817	141,754,420	0	190,769,669

Boja protesta de decir verdad declaramos que los Estados Financieros y sus Notas son razonablemente correctos y responsabilidad del emisor

Lic. Lorena de la Garza Venecia
 Directora General

C.P. Ramón López Serrano
 Enlace de Administración y Finanzas





Informe Anual de Cuenta Pública 2014

Cuenta Pública 2014					
Estado de Flujos de Efectivo					
Del 1° de enero al 31 de diciembre de 2014 y 2013					
(Pesos)					
CORPORACIÓN PARA EL DESARROLLO TURÍSTICO DE NUEVO LEÓN					
Concepto	2014	2013	Concepto	2014	2013
Flujo de Efectivo de las Actividades de la Operación			Flujo de Efectivo de las Actividades de Inversión		
Origen	516,806,053	251,278,735	Origen	95,669,393	(8,118,655)
Impuestos	0	0	Bienes inmuebles, infraestructura y Construcciones en Proceso	0	0
Cuotas y Aportaciones de Seguridad Social	0	0	Bienes Muebles	272,201	62,350
Contribuciones de Mejoras	0	0	Otros Orígenes de Inversión	95,207,168	(8,201,805)
Derechos	0	0			
Productos de Tipo Corriente	0	0	Aplicación	119,925,132	0
Aprovechamientos de Tipo Corriente	0	0	Bienes Inmuebles, Infraestructura y Construcción en Proceso	118,773,832	0
Ingresos por Ventas de Bienes y Servicios	0	0	Bienes Muebles	1,151,300	0
Ingresos no comprendidos en las Fracciones de la Ley de Ingresos Causados en Ejercicios Fiscales Anteriores Pendientes de Liquidación o Pago	0	0	Otras Aplicaciones de Inversión	0	0
Participaciones y Aportaciones	75,942,863	0	Flujo Neto de Efectivo por Actividades de Inversión	(24,355,733)	(8,118,655)
Transferencias, Asignaciones y Subsidios y Otras Ayudas	439,600,813	250,727,657			
Otros Orígenes de Operación	342,407	551,078	Flujo de Efectivo por las Actividades de Financiamiento		
			Origen	61,960,526	3,834,936
Aplicaciones	419,437,953	256,201,766	Endeudamiento Neto	61,960,526	3,834,936
Servicios Personales	21,838,694	24,099,358	Interno	0	0
Materiales y Suministros	621,646	638,898	Externo	0	0
Servicios Generales	396,077,623	231,503,713	Otros Orígenes de Financiamiento	0	0
Transferencias Internas y Asignaciones al Sector Público	0	0			
Transferencias al resto del Sector Público	0	0	Aplicación	110,987,584	0
Subsidios y Subvenciones	0	0	Servicio de la Deuda	0	0
Ayudas Sociales	0	0	Interno	110,987,584	0
Pensiones y Jubilaciones	0	0	Externo	0	0
Transferencias a Fideicomisos, Mandatos y Contratos Antójagos	0	0	Otras Aplicaciones de Financiamiento	0	0
Transferencias a la Seguridad Social	0	0			
Donativos	0	0	Flujos Netos de Efectivo por Actividades de Financiamiento	(49,027,058)	3,834,936
Transferencias al Exterior	0	0			
Participaciones	0	0	Incremento/Disminución Neta en el Efectivo y Equivalente al Efectivo	23,065,329	(9,306,749)
Aportaciones	0	0	Efectivo y Equivalentes al Efectivo al Inicio del Ejercicio (1)	6,037,900	15,344,549
Convenios	0	0	Efectivo y Equivalentes al Efectivo al Final del Ejercicio (1)	29,103,229	6,037,900
Otras Aplicaciones de Operación	0	0			
Flujo neto de Efectivo por Actividades de Operación	95,440,120	(5,023,031)			

(1) El saldo de estas cuentas se tomará de la nómina de este mismo estado

Lic. Lorena de la Garza Venecia
Directora General

C.P. Ramón López Soriano
Encargado de Administración y Finanzas

Informe Anual de Cuenta Pública 2014



Cuenta Pública 2014 CORPORACION PARA EL DESARROLLO TURISTICO DE NUEVO LEON Estado Analítico de Ingresos Del 1 de enero al 31 de diciembre 2014						
Rubro de Ingresos	Ingresos					
	Estimado	Aamplaciones y Reducciones	Modificado	Devengado	Recaudado	Diferencia
Impuestos	0	0	0	0	0	0
Cuotas y Aportaciones de Seguridad Social	0	0	0	0	0	0
Contribuciones de Mejoras	0	0	0	0	0	0
Derechos	0	0	0	0	0	0
Productos	0	0	0	0	0	0
Corriente	0	0	0	0	0	0
Capital	0	0	0	0	0	0
Aprovechamientos	0	0	0	0	0	0
Corriente	0	0	0	0	0	0
Capital	0	0	0	0	0	0
Ingresos por Ventas de Bienes y Servicios	0	0	0	0	0	0
Participaciones y Aportaciones	27,504,000	17,310,930	44,821,026	21,280,184	44,821,020	17,310,930
Transferencias, Asignaciones, Subsidios y Otras Ayudas	34,950,000	404,644,813	430,000,813	419,143,004	319,500,347	284,613,347
Ingresos Derivados de Financiamientos	0	0	0	0	0	0
Total	62,400,000	421,801,740	484,421,839	440,431,168	364,300,373	301,930,283

Ingresos						
Estado Analítico de Ingresos por Fuente de Financiamiento	Estimado	Aamplaciones y Reducciones	Modificado	Devengado	Recaudado	Diferencia
Ingresos del Gobierno	0	0	0	0	0	0
Impuestos	0	0	0	0	0	0
Contribuciones de Mejoras	0	0	0	0	0	0
Derechos	0	0	0	0	0	0
Productos	0	0	0	0	0	0
Corriente	0	0	0	0	0	0
Capital	0	0	0	0	0	0
Aprovechamientos	0	0	0	0	0	0
Corriente	0	0	0	0	0	0
Capital	0	0	0	0	0	0
Participaciones y Aportaciones	0	0	0	0	0	0
Transferencias, Asignaciones, Subsidios y Otras Ayudas	0	0	0	0	0	0
Ingresos de Organismos y Empresas	0	0	0	0	0	0
Cuotas y Aportaciones de Seguridad Social	0	0	0	0	0	0
Ingresos por Ventas de Bienes y Servicios	0	0	0	0	0	0
Transferencias, Asignaciones, Subsidios y Otras Ayudas	0	0	0	0	0	0
Ingresos Derivados de Financiamientos	0	0	0	0	0	0
Ingresos Derivados de Financiamientos	0	0	0	0	0	0
Total	0	0	0	0	0	0

Informe Anual de Cuenta Pública 2014



Cuenta Pública 2014 CORPORACION PARA EL DESARROLLO TURISTICO DE NUEVO LEON Estado Analítico del Ejercicio del Presupuesto de Egresos Clasificación Administrativa Del 1 de enero al 31 de diciembre 2014						
Concepto	Aprobado	Ampliaciones/ (Reducciones)	Egresos			
			Egresos Modificado	Devengado	Pagado	Subejercicio
CODETUR	62,460,090	424,919,452	487,379,542	440,431,187	343,550,695	46,948,355
	0	0	0	0	0	0
Total del Gasto	62,460,090	424,919,452	487,379,542	440,431,187	343,550,695	46,948,355

Informe Anual de Cuenta Pública 2014



Cuenta Pública 2014						
CORPORACION PARA EL DESARROLLO TURISTICO DE NUEVO LEON						
Estado Analítico del Ejercicio del Presupuesto de Egresos						
Clasificación por objeto del Gasto						
(pesos)						
Del 1 de enero al 31 de diciembre 2014						
Concepto	Egresos					
	Aprobado	Ampliaciones/ (Reducciones)	Egresos Modificado	Devengado	Pagado	Subejercicio
Servicios Personales	0	0	0	0	0	0
Remuneraciones al personal de Carácter Permanente	13,556,510	1,458,881	15,015,391	15,015,391	15,015,391	-
Remuneraciones al personal de Carácter Transitorio	1,650,363	(527,915)	1,122,448	1,122,448	1,122,448	-
Remuneraciones Adicionales y Especiales	2,726,870	119,912	2,846,782	2,846,782	2,846,782	-
Seguridad Social	2,540,490	(264,382)	2,276,108	2,276,108	2,276,108	-
Otras prestaciones Sociales y Económicas	-	-	-	-	-	-
Previsiones	-	-	-	-	-	-
Pago de Estímulos al Servidor Público	-	-	-	-	-	-
Materiales y Suministros	-	-	-	-	-	-
Materiales de Administración, Emisión de Documentos y Artículos Oficiales	336,439	(60,035)	276,404	276,404	223,199	-
Alimentos y Utensilios	52,876	(23,475)	29,401	29,401	29,401	-
Materias Primas y materiales de Producción y Comercialización	-	-	-	-	-	-
Materiales y Artículos de Construcción y de Reparación	-	-	-	-	-	-
Productos Químicos, Farmacéuticos y de Laboratorio	-	-	-	-	-	-
Combustibles, Lubrificantes y Aditivos	303,840	12,001	315,841	315,841	315,841	-
Vestuario, Blancos, Prendas de Producción y Artículos Deportivos	-	-	-	-	-	-
Materiales y Suministros para Seguridad	-	-	-	-	-	-
Herramientas, Refacciones y Accesorios Menores	-	-	-	-	-	-
Servicios Generales	-	-	-	-	-	-
Servicios Básicos	200,133	9,190	209,323	209,323	209,323	-
Servicios de Arrendamiento	-	-	-	-	-	-
Servicios Profesionales, Científicos, Técnicos y Otros Servicios	918,898	7,440,927	8,359,825	8,359,825	7,759,871	-
Servicios Financieros, Bancarios y Comerciales	53,816	(48,402)	5,414	5,414	5,414	-
Servicios de Instalación, Reparación, Mantenimiento y Conservación	271,920	(195,591)	76,329	76,329	76,329	-
Servicios de Comunicación Social y Publicidad	11,446,545	374,567,866	386,014,411	386,014,411	309,482,614	-
Servicio de Traslado y Viáticos	874,031	1,158,329	2,032,360	2,032,360	1,999,941	-
Servicios Oficiales	-	-	-	-	-	-
Otros Servicios Generales	23,269	539,698	562,967	562,967	562,967	-
Total del Gasto	34,966,000	384,187,003	419,143,003	419,143,003	341,925,629	-

Informe Anual de Cuenta Pública 2014



Cuenta Pública 2014						
CORPORACION PARA EL DESARROLLO TURISTICO DE NUEVO LEON						
Estado Analítico del Ejercicio del Presupuesto de Egresos						
Clasificación por objeto del Gasto						
(pesos)						
Del 1 de enero al 31 de diciembre 2014						
Concepto	Egresos					
	Aprobado	Ampliaciones/ (Reducciones)	Egresos Modificado	Devengado	Pagado	Subejercicio
Transferencias, Asignaciones, Subsidios y Otras Ayudas	0	0	0	0	0	0
Transferencias Internas y Asignaciones al Sector Público	0	0	0	0	0	0
Transferencias al Resto del Sector Público	0	0	0	0	0	0
Subsidios y Subvenciones	0	0	0	0	0	0
Ayudas Sociales	0	0	0	0	0	0
Pensiones y Jubilaciones	0	0	0	0	0	0
Transferencias a Fideicomisos, Mandatos y Análogos	0	0	0	0	0	0
Transferencias a la Seguridad Social	0	0	0	0	0	0
Donativos	0	0	0	0	0	0
Transferencias al Exterior	0	0	0	0	0	0
Bienes Muebles, Inmuebles o Intangibles	0	0	0	0	0	0
Mobiliario y Equipo de Administración	0	0	0	0	0	0
Mobiliario y Equipo Educativo y Recreativo	0	0	0	0	0	0
Equipo e Instrumental Médico y de Laboratorio	0	0	0	0	0	0
Vehículos y Equipo de Transporte	-	1,151,300	1,151,300	1,151,300	1,151,300	-
Equipo de Defensa y Seguridad	0	0	0	0	0	0
Maquinaria, Otros Equipos y Herramientas	0	0	0	0	0	0
Activos Biológicos	0	0	0	0	0	0
Bienes Inmuebles	0	0	0	0	0	0
Activos Intangibles	0	0	0	0	0	0
Inversión Pública	0	0	0	0	0	0
Obra Pública en Bienes de Dominio Público	27,590,040	12,209,560	39,800,000	20,136,884	20,136,884	19,663,116
Obra Pública en Bienes Propios	0	0	0	0	0	0
Proyectos Productivos y Acciones de Fomento	0	0	0	0	0	0
Total del Gasto Hoja	27,590,040	13,361,260	40,951,300	21,288,184	21,288,184	19,663,116

Informe Anual de Cuenta Pública 2014



Cuenta Pública 2014						
CORPORACION PARA EL DESARROLLO TURISTICO DE NUEVO LEON						
Estado Analítico del Ejercicio del Presupuesto de Egresos						
Clasificación por objeto del Gasto						
Del 1 de enero al 31 de diciembre 2014						
(pesos)						
Concepto	Egresos					
	Aprobado	Ampliaciones/ (Reducciones)	Egresos Modificado	Devengado	Pagado	Subejercicio
Inversiones Financieras y Otras Provisiones	0	0	0	0	0	0
Inversiones para el Fomento de Actividades Productivas	0	0	0	0	0	0
Acciones y Participaciones de Capital	0	0	0	0	0	0
Compra de Títulos y Valores	0	0	0	0	0	0
Concesión de Préstamos	0	0	0	0	0	0
Inversiones en Fideicomiso y Mandatos	0	0	0	0	0	0
Otras Inversiones Financieras	0	0	0	0	0	0
Provisiones para Contingencias y otras Erogaciones Especiales	0	0	0	0	0	0
Participaciones y Aportaciones	0	0	0	0	0	0
Participaciones	0	0	0	0	0	0
Aportaciones	0	0	0	0	0	0
Convenios	0	0	0	0	0	0
Deuda Pública	0	0	0	0	0	0
Amortización de la Deuda Pública	0	0	0	0	0	0
Intereses de la Deuda Pública	0	0	0	0	0	0
Comisión de la Deuda Pública	0	0	0	0	0	0
Gastos de la deuda Pública	0	0	0	0	0	0
Costo por Coberturas	0	0	0	0	0	0
Apoyos Financieros	0	0	0	0	0	0
adeudos de Ejercicios Fiscales Anteriores (Adefas)	0	0	0	0	0	0
Total del Gasto Hoja	0	0	0	0	0	0

Informe Anual de Cuenta Pública 2014



Cuenta Publica 2014						
CORPORACION PARA EL DESARROLLO TURISTICO DE NUEVO LEON						
Estado Analítico del Ejercicio del Presupuesto de Egresos						
Clasificación Económica (por Tipo de Gasto)						
Del 1 de enero al 31 de diciembre 2014						
Concepto	Egresos					
	Aprobado	Ampliaciones/ (Reducciones)	Egresos Modificado	Devengado	Pagado	Subejercicio
Gasto Corriente	34,956,000	412,623,542	447,579,542	420,294,304	323,413,811	27,285,238
Gasto de Capital	27,504,090	12,295,910	39,800,000	20,136,884	20,136,884	19,663,116
Amortización de la Deuda y Disminución de Pasivos	0	0	0	0	0	0
Total del Gasto	62,460,090	424,919,452	487,379,542	440,431,188	343,550,695	46,948,354

Informe Anual de Cuenta Pública 2014



Cuenta Pública 2014 CORPORACION PARA EL DESARROLLO TURISTICO DE NUEVO LEON Estado Analítico del Ejercicio del Presupuesto de Egresos Clasificación Funcional (Finalidad y Función) Del 1 de enero al 31 de diciembre 2014						
Concepto	Egresos					
	Aprobado	Ampliaciones/ (Reducciones)	Egresos Modificado	Devengado	Pagado	Subejercicio
Gobierno						
legislación						
Justicia						
Coordinación Política de Gobierno						
Relaciones Exteriores						
Asuntos Financieros y Hacendarios						
Seguridad Nacional						
Asuntos de orden Público y Seguridad Interior						
Otros Servicios Generales						
Desarrollo Social						
Protección Ambiental						
Vivienda y Servicios de la Comunidad						
Salud						
Recreación Cultural y otras Manifestaciones Sociales						
Educación Protección Social						
Otros Asuntos Sociales						
Desarrollo Económico						
Asuntos Económicos, Comerciales y Laborales en General						
Agropecuaria, Silvicultura, Pesca y Caza						
Combustibles y Energía						
Minería, Manufacturas y Construcción						
Transporte						
Comunicaciones						
Turismo	62,460,090	424,919,452	487,379,542	440,431,188	343,550,695	46,948,354
Ciencia, Tecnología e Innovación						
Otras Industrias y otros Asuntos Económicos						
Otras no Clasificadas en Funciones Anteriores						
Transacciones de la Deuda Pública/Costo Financiero de la Deuda						
Transferencias y Aportaciones entre Diferentes Niveles y Órdenes de Gobierno						
Sanamiento del Sistema Financiero						
Adeudos de Ejercicios Fiscales Anteriores						
Total del Gasto	62,460,090	424,919,452	487,379,542	440,431,188	343,550,695	46,948,354

Informe Anual de Cuenta Pública 2014



Cuenta Pública 2014			
CORPORACION PARA EL DESARROLLO TURISTICO DE NUEVO LEON			
Endeudamiento Neto			
Del 1 de enero al 31 de diciembre 2014			
Identificación del Crédito o Instrumento	Colocación	Amortización	Endeudamiento neto
	A	B	C=A-B
Créditos Bancarios			
Total de Créditos Bancarios		0	0
Otros Instrumentos de Deuda			
Total de otros Instrumentos de Deuda	0	0	0
TOTAL	0	0	0

Informe Anual de Cuenta Pública 2014



Cuenta Pública 2014 CORPORACION PARA EL DESARROLLO TURISTICO DE NUEVO LEON Intereses de la Deuda Del 1 de enero al 31 de diciembre 2014			
Identificación del Crédito o Instrumento	Colocacion	Amortización	Endeudamiento neto
	A	B	C=A-B
Créditos Bancarios			
Total de Créditos Bancarios	0	0	0
Otros Instrumentos de Deuda			
	0		
Total de otros Instrumentos de Deuda	0	0	0
TOTAL	0	0	0

N/A

Informe Anual de Cuenta Pública 2014



Relación de Bienes Muebles que Componen el Patrimonio Cuenta Pública 2014 (Pesos) CORPORACION PARA EL DESARROLLO TURISTICO DE NUEVO LEON		
Código	Descripción del Bien Mueble	Valor en Libros
270	Impresora hp gris m1522m cnbc020jk	\$7,915.08
271	Cpu w178avm x102123j8	\$13,932.12
272	Cpu hp negro core inside	\$13,932.12
273	Monitor hp hpv185es cni001652y	\$2,221.00
274	Cpu hp 8100	\$13,966.92
275	Monitor hp v185es cut0016556	\$2,221.00
276	Monitor hp v185es	\$2,221.00
278	Cpu hp dc7700	\$12,747.75
280	Cpu active cool gris hpbm6	\$8,298.40
281	Cpu acteck negra core inside	\$11,488.50
282	Cpu core 2 duo 2.0061e+11	\$4,335.50
283	Monitor acteck core 2 duo 36737.9	\$5,097.95
284	Cpu core 2 duo	\$5,097.95
285	Monitor benq t52 wa	\$4,335.50
286	Monitor benq t52wa 05576slo	\$2,116.00
287	Impresora laser jet hp desinjet 110 plus sg57u110jk	\$22,913.70
288	Cpu active cool 45692489096	\$8,298.40
289	Monitor benq lcd 15	\$2,116.00
290	Cpu active cool x11-45391 379657	\$8,298.40
291	Monitor imac blanco	\$56,925.00
292	Cpu active cool	\$8,298.40
293	Cpu active cool intel pentium	\$8,298.40
294	Cpu aspire 52175511	\$8,298.40
295	Monitor 22" aoc 2216w	\$21,679.16
296	Cpu hp xv4600 k2ua8151bz9	\$4,641.97
297	Monitor 22" aoc 22165w e6781ja047145	\$21,679.16
298	Cpu hpslim line 53410	\$4,641.97
299	Monitor aoc	\$8,771.62
300	Cpu	\$3,037.50
301	Cpu compaq sg3313la mxx8400pl7	\$8,298.40
302	Monitor 17" aoc 2216w	\$8,771.62
303	Monitor benq qst4 702slo	\$3,037.50
304	Monitor benq negro gris	\$2,116.00
305	Cpu active cool e8504781	\$2,116.00
306	Monitor benq fp51 g el7c60876eslo	\$8,298.40
307	Cpu active cool x11-45391 491379563	\$2,116.00
308	Monitor benq negra lcd 15"	\$8,298.40
309	Monitor hp negro gris w17 gus37aa#aba	\$2,116.00
311	Cpu hp hp8100 mx0510did	\$3,237.25
312	Monitor hp hps 1933 cnc045qdr	\$6,786.00
313	Monitor hp hps 1933 cnc045q7y	\$6,786.00
314	Cpu hp 8100 mx0510dl8	\$6,786.00
315	Cpu hp hp8100 mx0510dbd	\$6,786.00
316	Monitor hp hps 19933 cnc045qcdt	\$6,786.00
317	Impresora laser a color xerox 6280 dn phaser	\$6,786.00
324	Impresora laser a color xerox 6280 dn phaser	\$10,161.60
325	Monitor hacer al1706a el448B18263306B203903	\$12,600.50
326	Monitor hacer al1711 el170a30254601399py25	\$5,744.25
327	Monitor acer 63302742439 9980251990 110674.85	\$12,600.50
336	Cpu hp elite 8200mx11823tx	\$6,287.20
337	Monitor s1933 lcd cnc110r865	\$6,287.20
338	Monitor s1933 lcd cnc110r85y	\$6,287.20
339	Cpu hp elite 8200 mx11823tw	\$6,287.20
341	Vídeo cámara samsung smx-f4	\$4,199.00
348	Trípode anchor	\$12,349.65
349	Microfono g102664	\$12,349.65
350	Microfono g102668	\$12,349.65
351	Bocina anchor exp-7500v2 g101412	\$12,349.65
352	Telefono cisco system cp 7962 fch150495wg	\$6,916.52
353	Telefono cisco system cp 7962 fch150495wg	\$6,916.52
357	Laptop Asus Modelo k53la	\$15,078.84
370	Ford f 250 2008 color blanca no. De serie 3FTRF17W98MA2352	\$190,363.00
371	Ford f 250 2008 color blanca no. De serie 3FTRF17W48MA21822	\$190,363.00
372	Dodge stratus 2005 color gris no. De serie 1B3DL46XX5N528256	\$166,900.00
374	Nissan tsuru 2005 automatico color gris no. De serie 3N1EB31SQ5K300786	\$120,100.00
376	Nissan tsuru 2005 transmisión estandar color blanco no. de serie 3N1EB31S45K308289	\$114,000.00
377	Ford f 250 2005 color blanca no. De serie 3FTEF17WX5MAD0788	\$182,000.00
378	Pantalla Draper Modelo Baronet	\$17,196.00

Informe Anual de Cuenta Pública 2014



Cuenta Pública 2014		
Relación de cuentas bancarias productivas específicas		
CORPORACION PARA EL DESARROLLO TURISTICO DE NUEVO LEON		
Fondo, Programa o Convenio	Datos de la Cuenta Bancaria	
	Institución Bancaria	Número de Cuenta
GASTO CORRIENTE	BANORTE	0060322007
CONVENIO INFRAESTRUCTURA 2010	BANORTE	0656215287
CONVENIO INFRAESTRUCTURA 2011	BANORTE	0806896285
CONVENIO INFRAESTRUCTURA 2012	BANORTE	0851849366
CONVENIO INFRAESTRUCTURA 2012	BANORTE	0201326033
CONVENIO INFRAESTRUCTURA 2013	BANORTE	0254614017
CONVENIO INFRAESTRUCTURA 2013	BANORTE	0254617287
CONVENIO INFRAESTRUCTURA 2014	BANORTE	0254622432
CONVENIO INFRAESTRUCTURA 2014	BANORTE	0254620652
GASTO CORRIENTE	ARRME	103116236
FIDEICOMISO TURISMO ZARAGOZA	BANORTE	0225761546



Corporación para el Desarrollo Turístico de Nuevo León (CODETUR)
Notas a los Estados Financieros
Al 31 de Diciembre de 2014 y 2013

1.- Constitución y objeto del organismo.

La Corporación para el Desarrollo Turístico de Nuevo León, es un Organismo Público Descentralizado de Participación Ciudadana de la Administración Pública Estatal, con personalidad jurídica, patrimonio propio y autonomía mediante el decreto número 8 publicado en el periódico oficial del Estado el día 9 de octubre de 2003.

Su objetivo es diseñar y coordinar las políticas y estrategias en materia de promoción y desarrollo turístico a nivel regional, nacional e internacional, así como la planeación, desarrollo, comercialización y mantenimiento de nuevos polos de desarrollo turístico.

2.- Adopción de la Ley General de Contabilidad Gubernamental.

El 31 de diciembre de 2008 fue publicada en el Diario Oficial de la Federación la Ley General de Contabilidad Gubernamental, que tiene por objeto establecer los criterios generales que regirán la Contabilidad Gubernamental y la emisión de información financiera de los entes públicos, con el fin de lograr su adecuada armonización, para facilitar a los entes públicos el registro y la fiscalización de los activos, pasivos, ingresos y gastos y, en general, contribuir a medir la eficacia, economía y eficiencia del gasto e ingresos públicos.

De acuerdo a los plazos establecidos es a partir del ejercicio terminado el 31 de diciembre de 2012, las entidades están obligadas a presentar sus estados financieros y la información correspondiente apegados a esta nueva normatividad.

Resumen de principales políticas contables.

Derivado de lo anterior el Organismo preparó sus estados financieros conforme a la a la Ley General de Contabilidad Gubernamental y Normatividad aplicable emitidas por el Consejo Nacional de Armonización Contable (CONAC) las cuales requieren que la administración efectúe ciertas estimaciones y utilice ciertos supuestos para determinar la validación de algunas partidas incluidas en los estados financieros, y para hacer las revelaciones que se requieren presentar en los mismos. La administración considera que las estimaciones y supuestos utilizados son las adecuadas en las circunstancias, aun cuando su efecto final pueda llegar a diferir del efecto de dichas hipótesis.



a) Efectivo y equivalentes.

Recursos a corto plazo de gran liquidez que son fácilmente convertibles en importes determinados de efectivo, estando sujetos a un riesgo mínimo de cambio en su valor.

b) Derechos a recibir efectivo o equivalentes.

Representan los derechos de cobro originados en el desarrollo de las actividades del ente público, de los cuales se espera recibir una contraprestación representada en recursos, bienes o servicios; en un plazo menor o igual a doce meses.

c) Bienes inmuebles, infraestructura y construcciones en proceso.

Representa el monto de de todo tipo de bienes inmuebles, infraestructura y construcciones; así como los gastos derivados de actos de su adquisición, adjudicación, expropiación e indemnización y los que se generen por estudios de pre inversión, cuando se realicen por causas de interés público.

d) Bienes muebles.

Representa el monto de los bienes muebles requeridos en el desempeño de las actividades del ente público.

e) Depreciación, deterioro y amortización acumulada de bienes.

Representa el monto de las depreciaciones, deterioro y amortización de bienes e intangibles, de acuerdo a los lineamientos que emita el CONAC. Integra los montos acumulados de ejercicios fiscales anteriores.

f) Hacienda Pública/Patrimonio.

Representa la diferencia del activo y pasivo del ente público. Incluye el resultado de la gestión de ejercicios anteriores y se clasifica en Patrimonio Contribuido y Patrimonio Generado.

Hacienda Pública/Patrimonio Contribuido.

Representa las aportaciones, con fines permanentes, del sector privado, público y externo que incrementan la Hacienda Pública/Patrimonio del Organismo, así como los efectos identificables y cuantificables que le afecten de acuerdo con los lineamientos que emita el CONAC.

Hacienda Pública/Patrimonio Generado.

Representa la acumulación de resultados de la gestión de ejercicios anteriores, incluyendo las aplicadas a reservas, resultados del ejercicio en operación y los eventos identificables y cuantificables que le afectan de acuerdo con los lineamientos emitidos por el CONAC.



g) Participaciones y aportaciones.

Comprende el importe de los ingresos de las Entidades Federativas y Municipios por concepto de participaciones y aportaciones, incluye los recursos recibidos para la ejecución de programas federales a través de las Entidades Federativas y los Municipios mediante la reasignación de responsabilidades y recursos presupuestarios, en los términos de los convenios que celebren con el Gobierno Federal con éstas.

h) Gastos y otras pérdidas.

Representa el importe de los gastos y otras pérdidas del ente público, incurridos por gastos de funcionamiento, intereses, transferencias, participaciones y aportaciones otorgadas, otras pérdidas de la gestión y extraordinarias, entre otras.

3.- Efectivo y equivalentes.

El efectivo y cuentas bancarias de la Corporación para el Desarrollo Turístico de Nuevo León, son registrados en base a lo establecido en Nota 2a, y se analiza como sigue:

Cuenta	2014	2013
Efectivo	\$ 3,000	\$ -
Bancos / Tesorería	6,818,448	4,940,252
Inversiones temporales	21,263,884	1,097,648
Depósitos de fondos de terceros	1,017,897	-
Total	\$ 29,103,229	\$ 6,037,900

4.- Derechos a recibir efectivo o equivalentes.

Los derechos a recibir efectivo o equivalente de la Corporación para el Desarrollo Turístico de Nuevo León, son registrados en base a lo establecido en Nota 2b, y se analiza como sigue:

Cuenta	2014	2013
Gastos por comprobar	\$ 93,193	\$ 41,181
Deudores por anticipos a la Tesorería	146,976,503	36,040,930
Total	\$ 147,069,696	\$ 36,082,111



5.- Bienes muebles, inmuebles, infraestructura y construcciones en proceso.

Los bienes muebles e inmuebles de la Corporación para el Desarrollo Turístico de Nuevo León, son registrados en base a lo establecido a las Notas 2c, 2d y 2e y se analiza como sigue:

	2014	2013
Construcciones en proceso en bienes de dominio público	\$ 118,773,832	\$ -
Mobiliario y equipo de administración	670,372	670,372
Mobiliario y equipo educacional y recreativo	4,199	4,199
Equipo de transporte	2,115,026	963,726
Maquinaria, otros equipos y herramientas	46,993	46,993
Depreciación acumulada	(1,893,882)	(1,559,331)
Total	\$ 119,716,540	\$ 63,610

6.- Hacienda Pública / Patrimonio.

La cuenta de patrimonio y resultado del ejercicio se detalla como sigue:

	2014	2013
<i>Patrimonio Contribuido</i>		
Aportaciones	\$ 167,825,900	\$ 167,825,900
<i>Patrimonio Generado</i>		
Resultado del ejercicio ahorro/desahorro	96,448,120	(5,023,031)
Resultado de ejercicios anteriores	(30,869,370)	(25,055,050)
Superávit o déficit acumulada	806,119	806,119
Rectificaciones de resultados de ejercicios anteriores	95,282,368	-
Exceso o insuficiencia en la actualización del Patrimonio	(138,733,468)	(138,733,468)
Total	\$ 190,759,669	\$ (985,649)



7.- Gastos y otras pérdidas.

Los derechos a recibir efectivo o equivalentes de la Corporación para el Desarrollo Turístico de Nuevo León, son registrados en base a lo establecido en la Nota 2h, y se analiza como sigue:

	2014	2013
Servicios Personales	\$ 21,838,694	\$ 20,952,095
Materiales y Suministros	621,646	638,698
Servicios generales	396,682,664	231,451,764
Estimaciones, depreciaciones, deterioros, amortizaciones	272,202	82,349
Otras pérdidas	22,757	29,599
Total	\$ 419,437,963	\$ 256,301,766

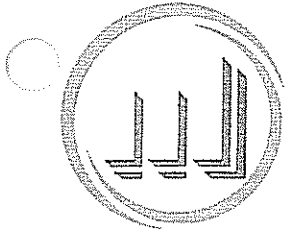
8.- Entorno fiscal.

La Corporación para el Desarrollo Turístico de Nuevo León no es sujeto del Impuesto sobre la Renta, por ser un Organismo Público del Gobierno del Estado de Nuevo León, tampoco lo es del Impuesto Empresarial a Tasa Única, en virtud de no realizar actividades gravadas por la ley del IETU.

Las disposiciones fiscales, en particular la Ley del Impuesto sobre la Renta, establece que estos Organismos solamente tendrán la obligación de retener y enterar el impuesto sobre la renta, cuando realicen pagos a terceros, así como de exigir la documentación que reúna requisitos fiscales, en términos de dicha Ley.

9.-Responsabilidad de la información.

Estas notas forman parte integrante de los estados financieros que se acompañan, los que fueron autorizados para su emisión el 27 de Febrero de 2015, por la Lic. Lorena de la Garza Venecia en su carácter de Directora General.



MARTINEZ MARTINEZ MOLINA LOZANO
Y ASOCIADOS, S.C.


Monterrey, N.L., a 27 de Febrero de 2015

Al Consejo de Administración
Corporación para el Desarrollo Turístico de Nuevo León (CODETUR)

Hemos examinado los Estados de Situación Financiera, Estados de Actividades, Estados de Variación en la Hacienda Pública/ Patrimonio y los Estados de Flujo de Efectivo de la Corporación para el Desarrollo Turístico de Nuevo León (CODETUR) al 31 de Diciembre de 2014 y 2013, por los años que terminaron en esas fechas. Dichos estados financieros son responsabilidad de la administración del Organismo. Mi responsabilidad consiste en expresar una opinión sobre los mismos con base en mi revisión.

Mis exámenes fueron realizados de acuerdo con las Normas Internacionales de Auditoría, las cuales requieren que la auditoría sea planeada y realizada de tal manera que permita obtener una seguridad razonable de que los estados financieros no contienen errores importantes, y de que están preparados de acuerdo con la Ley General de Contabilidad Gubernamental y Normatividad aplicable emitida por el Consejo Nacional de Armonización Contable (CONAC). La auditoría consiste en el examen, con base en pruebas selectivas, de la evidencia que soporta las cifras y revelaciones de los estados financieros; asimismo, incluye la evaluación de las normas de información financiera utilizadas, de las estimaciones significativas efectuadas por la administración y de la presentación de los estados financieros tomados en su conjunto. Considero que mis exámenes proporcionan una base razonable para sustentar mi opinión.

En nuestra opinión, los estados financieros presentan razonablemente en todos los aspectos importantes, la situación financiera, los resultados de sus actividades, Variaciones en la Hacienda Pública/Patrimonio y el flujo de efectivo de la Corporación para el Desarrollo Turístico de Nuevo León (CODETUR) al 31 de Diciembre de 2014 y 2013, de conformidad con la Ley General de Contabilidad Gubernamental y Normatividad aplicable emitida por el Consejo Nacional de Armonización Contable (CONAC).


C.P.C. Jorge Alejandro Martínez Lozano
Ced. Prof. 2129189

infomartinezma@inez.net

www.martinezmartinez.net