


- 61 Instituto Estatal de la Juventud
- 63 Corporación para el Desarrollo Agropecuario de N.L.
- 64 Corporación para el Desarrollo Turístico de N.L.
- 66 Agencia para la Racionalización y Modernización del Sistema de Transporte Público de N.L.
- 68 Parques y Vida Silvestre de Nuevo León
- 70 Fideicomiso para el Desarrollo del Sur del Estado de N.L. (FIDESUR)
- 72 Instituto de Innovación y Transferencia de Tecnología de N.L. (IITT)
- 73 Instituto de Control Vehicular
- 74 Instituto del Agua del Estado, N.L. (IANL)
- 75 Fideicomiso Festival Internacional de Santa Lucía
- 77 Consejo Estatal para la Promoción de Valores y Cultura de la Legalidad





INJUVE

# INSTITUTO ESTATAL DE LA JUVENTUD



---

## ANTECEDENTES

Ley Orgánica de la Administración Pública de NL, art. 41, fracc. IX, publicada en el Periódico Oficial del Estado el 09/10/2003 con No. de Decreto 8. Ley del Instituto Estatal de la Juventud, publicada el 24/12/2003 y reformada el 24/12/2010. Artículo 38 de la Ley Orgánica de la Administración Pública del Estado del 02 de octubre de 2009 según acuerdo de sectorización.

## MISIÓN

Analizar, planear, diseñar e implementar políticas públicas mediante la vinculación, coordinación y creación de programas y acciones que incrementen el grado de utilidad, cualidad y alcance de los jóvenes, identificando y potenciando su desarrollo social y productivo, coadyuvando con organismos públicos, privados y sociales para fomentar el desarrollo integral de los jóvenes del estado de Nuevo León



---

---

## INFORMACIÓN OPERATIVA RELEVANTE

### **Greenlace Joven**

Fomenta la participación juvenil del estado a través de la capacitación para el desarrollo de proyectos sociales, culturales y educativos, así como la vinculación e implementación de los mismos, en coordinación con dependencias gubernamentales de los tres niveles de gobierno y organismos de la sociedad civil. Al cierre del 2014 se brindaron 83 asesorías a asociaciones de la sociedad civil y/o grupos juveniles, se remitieron 35 proyectos al Instituto Estatal de la Juventud y se conformaron legalmente 20 asociaciones de la sociedad civil enfocadas al tema de la juventud. Como parte del Voluntariado Joven se apoyaron 3 proyectos de carácter social.

### **Pro-empleo**

Pro-empleo integra las acciones de "Bolsa de Trabajo" y "Capacitaciones Laborales" los cuáles tienen el objetivo de propiciar el desarrollo productivo de los jóvenes de Nuevo León. El programa "Bolsa de Trabajo" canaliza efectivamente al segmento de la juventud a las vacantes de empleo en el estado de Nuevo León mientras las "Capacitaciones Laborales" proporcionan las herramientas necesarias para que los jóvenes se instruyan y desarrollen su capital humano. Al cierre del 2014 se han canalizado a 2,159 jóvenes.

### **Espacios Urbanos**

Espacios Urbanos está dirigido a la expresión de los jóvenes a través de distintas manifestaciones culturales para la integración y la convivencia entre los diferentes subgrupos que coexisten en la localidad. El programa consiste en la creación de espacios para ofrecer cursos y talleres de disciplinas alternas, entre las que destacan break dance, hip hop, ritmos latinos, parkour, percusiones, grafiti, entre otras y espacios para que las y los jóvenes desarrollen sus capacidades musicales. Al finalizar el 2014 se benefició a 4,445 jóvenes y se rehabilitaron cinco espacios públicos en la colonia Tres Caminos en Guadalupe; Arboledas en el municipio de García; Paseo de Apodaca en Apodaca; Monte Kristal en Juárez; y Raúl Caballero en Santiago con ello se han impactado a más de 7,000 jóvenes.



---

---

## Pro-educación

Con el fin de brindar un mejor servicio a más jóvenes, se agruparon en Pro-educación los programas del Instituto referentes al desarrollo académico de los jóvenes nuevoleonenses. Este programa integra a Lengua Joven Internacional y Becas de Estudio. Al finalizar el ejercicio 2014 se habían otorgado 17,243 becas a jóvenes nuevoleonenses.

## Inclusión Joven

El programa Inclusión Joven tiene como objetivo integrar a los jóvenes de Nuevo León con discapacidad, a través de servicios y beneficios sociales que mejoren su calidad de vida, así como de acciones que propicien su desarrollo integral. Al cierre del 2014 se habían beneficiado a 2,573 jóvenes.

## Espacios Poder Joven

Espacios Poder Joven es un programa de participación federal, estatal y municipal que genera oportunidades de desarrollo para los jóvenes nuevoleonenses en los que pueden acceder a servicios en las áreas de participación, orientación e informática. Al cierre del 2014 se brindaron 31,207 servicios para los jóvenes de Nuevo León.

## Premio Estatal de la Juventud

Es el máximo galardón que el Gobierno del Estado de Nuevo León a través del Instituto Estatal de la Juventud, entrega a los más destacados jóvenes, con el fin de reconocer el talento, la dedicación, el esfuerzo y la trayectoria, que han forjado a través de su trabajo. Se contó con la participación de 101 jóvenes y se premiaron a 6 jóvenes en diversas categorías relacionadas a mejorar la calidad de vida de los jóvenes nuevoleonenses.

## Tú decides

Programa permanente enfocado en la prevención de adicciones en los jóvenes, donde a través de pláticas, talleres conferencias y el uso de la tecnología, abordamos temas de sexualidad, desarrollo humano, derechos humanos, trastornos emocionales y alimenticios. Al finalizar el ejercicio del 2014 asistieron 27,021 jóvenes a las diversas conferencias y talleres.

## Informe Anual del 2014



De conformidad al marco jurídico vigente, establecido en los artículos 63 fracción XIII, 85, fracción X y XXIII y 136 de la Constitución Política del Estado Libre y Soberano de Nuevo León, 52, 61, 65 y 144 al 148 de la Ley de Administración Financiera para el Estado de Nuevo León; 18 fracción II; 21 fracción XV de la Ley Orgánica de la Administración Pública para el Estado de Nuevo León y 2 fracciones V, X y XXIX; 7 de la Ley de Fiscalización Superior del Estado de Nuevo León 52, 53 fracción I a V, 54 y 55 de La ley General de Contabilidad Gubernamental, el Ejecutivo y sus Organismos Descentralizados y Fideicomisos, así como las personas físicas o morales, públicas o privadas que reciban recursos públicos, deberán rendir su Cuenta Pública en forma anual al H. Congreso del Estado, en los términos y plazos que esta misma legislación establece.

**GOBIERNO DEL ESTADO DE NUEVO LEÓN  
INDICADORES DE GESTIÓN  
AL CIERRE DEL EJERCICIO 2014**

Tipo	Nombre	Periodo	Unidad de Medida
Estratégico	Greenlace Joven	Al cierre del ejercicio 2014	Porcentaje

Variables de Cálculo	Algoritmo	Indicador	Interpretación del resultado
PCE = Proyectos canalizados efectivamente  PCM = Proyectos canalizados meta	PCE ----- x100 PCM	Proyectos Juveniles, canalizados.	Se registraron un total de 53 proyectos vinculados a instancias gubernamentales.

Meta 2014	Comprtamiento (Indicador/Meta)	Resultados últimos 2 años	Gráfico								
70	79%	<table style="margin-left: auto; margin-right: auto;"> <tr><td style="text-align: right;">2011</td><td>69 proyectos canalizados</td></tr> <tr><td style="text-align: right;">2012</td><td>69 proyectos canalizados</td></tr> <tr><td style="text-align: right;">2013</td><td>65 proyectos canalizados</td></tr> <tr><td style="text-align: right;">2014</td><td>55 proyectos canalizados</td></tr> </table>	2011	69 proyectos canalizados	2012	69 proyectos canalizados	2013	65 proyectos canalizados	2014	55 proyectos canalizados	
2011	69 proyectos canalizados										
2012	69 proyectos canalizados										
2013	65 proyectos canalizados										
2014	55 proyectos canalizados										

## Informe Anual del 2014



Tipo	Nombre	Periodo	Unidad de Medida
------	--------	---------	------------------

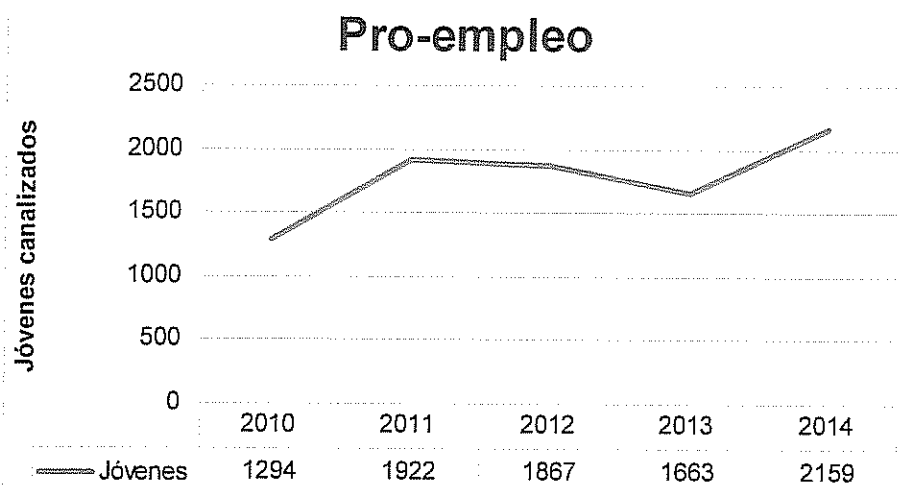
Estratégico	Pro-empleo	Al cierre del ejercicio 2014	Porcentaje
-------------	------------	------------------------------	------------

Variables de Cálculo	Algoritmo	Indicador	Interpretación del resultado
----------------------	-----------	-----------	------------------------------

JC = Jóvenes Canalizados	JC	Porcentaje de jóvenes que se canalizan efectivamente por medio del IEJ hacia una oferta laboral o reciben una capacitación laboral.	Hasta el tercer trimestre se canalizaron a 1,751 jóvenes hacia una oferta laboral o recibieron una capacitación laboral.
JCM = Jóvenes Canalizados Meta	JCM		

Meta 2014	Comptamiento (Indicador/Meta)	Resultados últimos 3 años	Gráfico
-----------	-------------------------------	---------------------------	---------

2,364	91%	2010 - 1,294 Jóvenes canalizados 2011 - 1,922 Jóvenes canalizados 2012 - 1,867 Jóvenes canalizados 2013 - 1,663 Jóvenes canalizados 2014 - 2,159 Jóvenes canalizados	
-------	-----	--	--



Tipo	Nombre	Periodo	Unidad de Medida
------	--------	---------	------------------

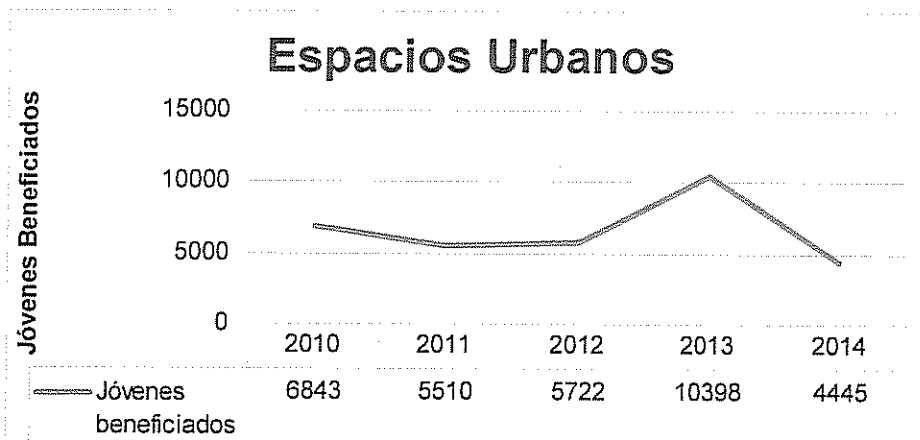
Estratégico	Espacios Urbanos	Al cierre del ejercicio 2014	Porcentaje
-------------	------------------	------------------------------	------------

Variables de Cálculo	Algoritmo	Indicador	Interpretación del resultado
----------------------	-----------	-----------	------------------------------

JB = Jóvenes Beneficiados	JB	Porcentaje de jóvenes beneficiados con cursos y talleres de diversas disciplinas culturales y espacios continuos de desarrollo musical.	Al finalizar el tercer trimestre se han beneficiado a 3,768 jóvenes.
JBM = Jóvenes Beneficiados Meta	----- x100 JBM		

Meta 2014	Comprtamiento (Indicador/Meta)	Resultados últimos 3 años	Gráfico
-----------	--------------------------------	---------------------------	---------

5,5535	80%	2010 - 6,843 Jóvenes beneficiados 2011 - 5,510 Jóvenes beneficiados 2012 - 5,722 Jóvenes beneficiados 2013 - 10,398 Jóvenes beneficiados 2014- 4,445 Jóvenes beneficiados	
--------	-----	---	--



Tipo	Nombre	Periodo	Unidad de Medida
------	--------	---------	------------------

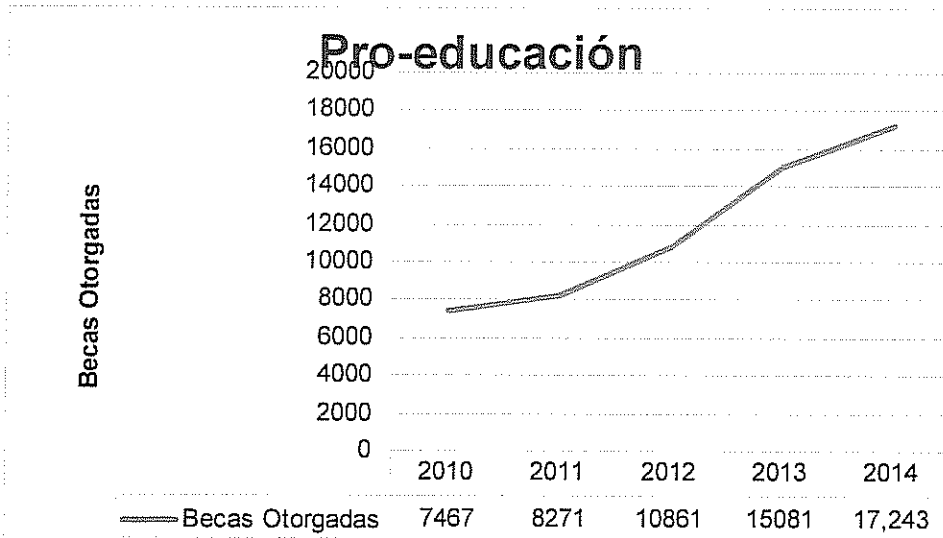
Estratégico	Pro-educación	Al cierre del ejercicio 2014	Porcentaje
-------------	---------------	------------------------------	------------

Variables de Cálculo	Algoritmo	Indicador	Interpretación del resultado
----------------------	-----------	-----------	------------------------------

BO = Becas Otorgadas	BO	Porcentaje de becas otorgadas	Hasta el tercer trimestre se otorgaron 13,724 becas a jóvenes nuevoleonenses.
BOM = Becas Otorgadas Meta	----- x100 BOM		

Meta 2014	Comprtamiento (Indicador/Meta)	Resultados últimos 3 años	Gráfico
-----------	--------------------------------	---------------------------	---------

10,453	165%	2010 - 7,467 becas otorgadas 2011 - 8,271 becas otorgadas 2012 - 10,861 becas otorgadas 2013 - 15,081 becas otorgadas 2014 - 17,243 becas otorgadas	
--------	------	---	--



Tipo	Nombre	Periodo	Unidad de Medida
------	--------	---------	------------------

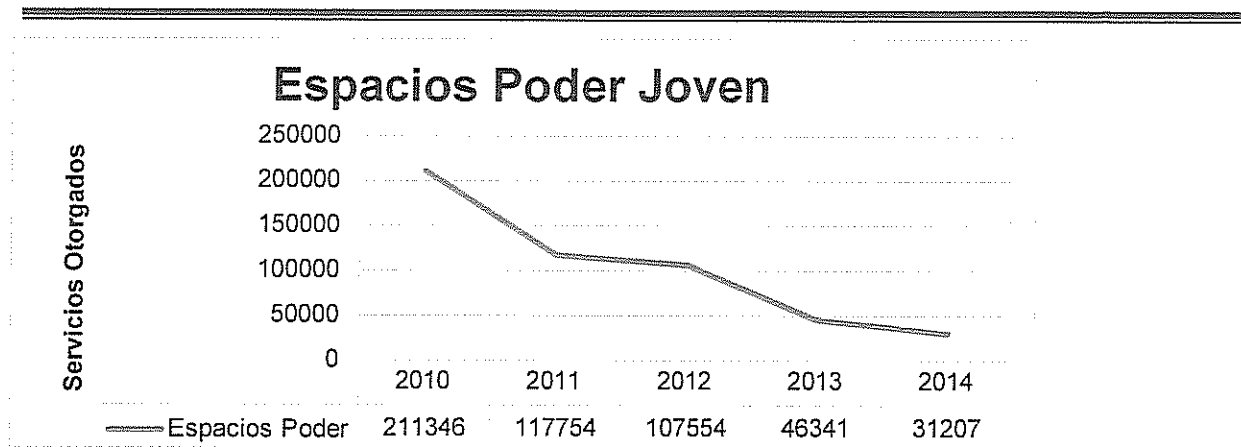
Estratégico	Espacios Poder Joven	Al cierre del ejercicio 2014	Porcentaje
-------------	----------------------	------------------------------	------------

Variables de Cálculo	Algoritmo	Indicador	Interpretación del resultado
----------------------	-----------	-----------	------------------------------

SO = Servicios Otorgados	SO	Porcentaje de Servicios Otorgados por los espacios poder joven.	Hasta el tercer trimestre se brindaron 26,208 servicios en los diversos espacios poder joven del estado.
SOM = Servicios Otorgados Meta	SOM		

Meta 2014	Comprtamiento (Indicador/Meta)	Resultados últimos 3 años	Gráfico
-----------	--------------------------------	---------------------------	---------

40,000	78%	2010 - 211,346 Servicios Otorgados 2011 - 117,754 Servicios Otorgados 2012 - 107,554 Servicios Otorgados 2013 - 46,341 Servios otorgados 2014 - 31,207 Servios otorgados	
--------	-----	--	--



Tipo	Nombre	Periodo	Unidad de Medida
------	--------	---------	------------------

Estratégico	Premio Estatal de la Juventud	Al cierre del ejercicio 2014	Porcentaje
-------------	-------------------------------	------------------------------	------------

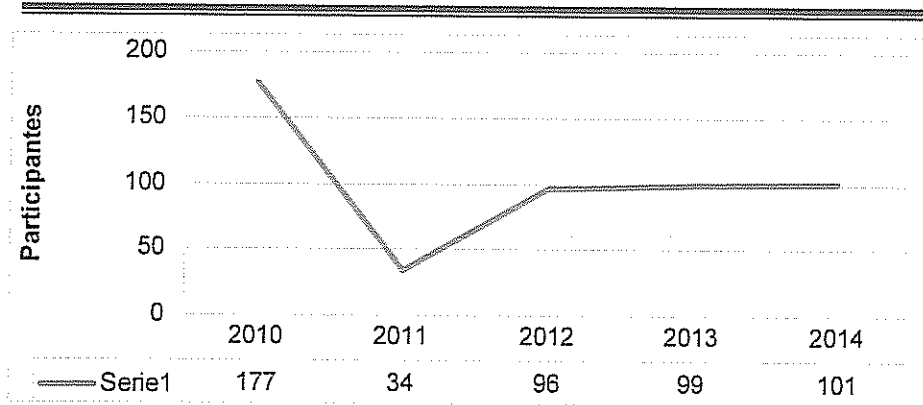
Variables de Cálculo	Algoritmo	Indicador	Interpretación del resultado
----------------------	-----------	-----------	------------------------------

JP = Jóvenes Participantes	JP	Porcentaje de jóvenes participantes en el premio estatal de la juventud.	El premio estatal de la Juventud 2014 se llevará a cabo en el último trimestre del mismo año.
JPM = Jóvenes Participantes Meta	JPM		

Meta 2014	Comprtamiento (Indicador/Meta)	Resultados últimos 3 años	Gráfico
-----------	--------------------------------	---------------------------	---------

198	51%	2010 - 177 Jóvenes participantes 2011 - 34 Jóvenes participantes 2012 - 96 Jóvenes participantes 2013- 99 Jóvenes participantes 2014 - 101 Jóvenes participantes	
-----	-----	--	--

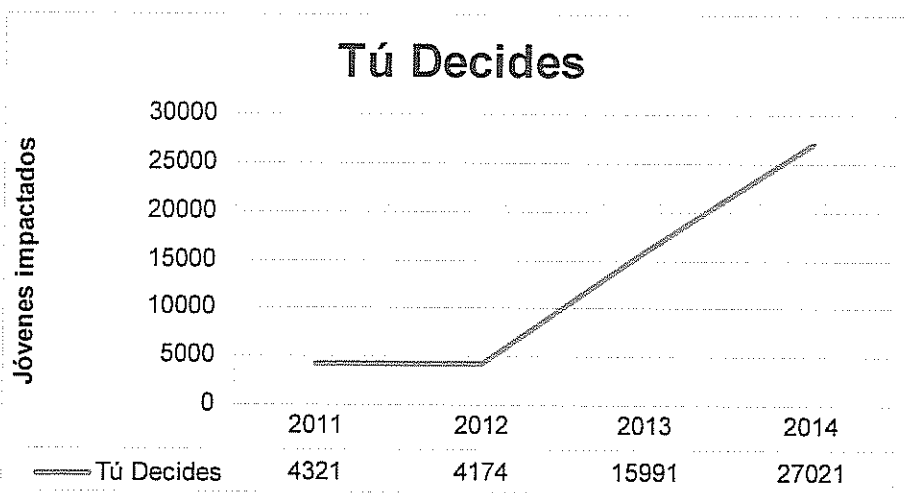
# Informe Anual del 2014



Tipo	Nombre	Periodo	Unidad de Medida
Estratégico	Tú Decides	Al cierre del ejercicio 2014	Porcentaje

Variables de Cálculo	Algoritmo	Indicador	Interpretación del resultado
JI = Jóvenes Impactados  JIM = Jóvenes Impactados meta	$\frac{JP}{JPM} \times 100$	Promedio de jóvenes que recibieron pláticas y talleres de salud juvenil.	Hasta el tercer trimestre del 2014 han asistido 23,114 jóvenes a las diversas conferencias.

Meta 2014	Comprtamiento (Indicador/Meta)	Resultados últimos 2 años	Gráfico
17,523	154%	2011 - 4,321 Jóvenes impactados 2012 - 4,174 Jóvenes impactados 2013 - 15,991 Jóvenes impactados 2014- 27,021 Jóvenes impactados	



Tipo	Nombre	Periodo	Unidad de Medida
------	--------	---------	------------------

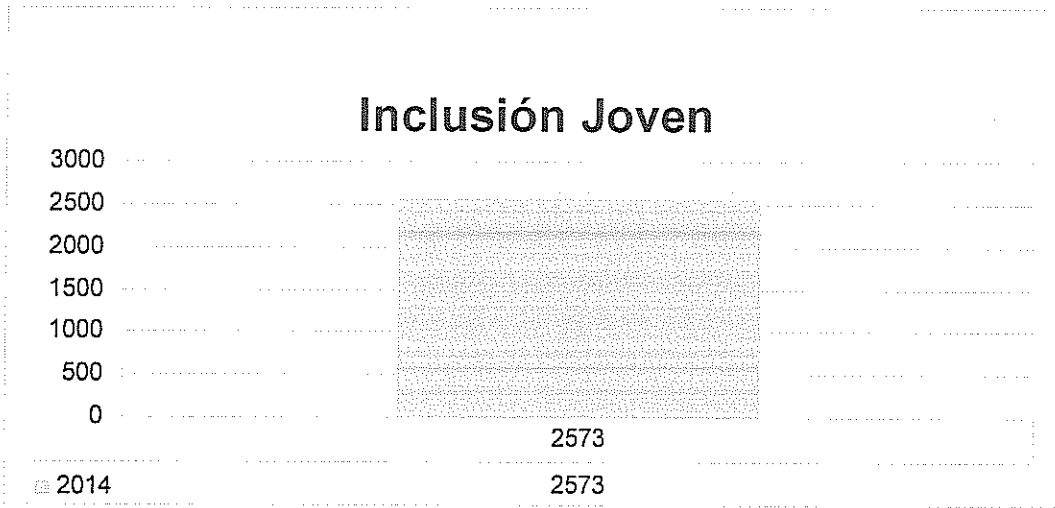
Estratégico	Inclusión Joven	Al cierre del ejercicio 2014	Porcentaje
-------------	-----------------	------------------------------	------------

Variables de Cálculo	Algoritmo	Indicador	Interpretación del resultado
----------------------	-----------	-----------	------------------------------

JB = Jóvenes Beneficiados	JB	Porcentaje de jóvenes en encuentros de integración.	Hasta el tercer trimestre se beneficiaron a 1,199 jóvenes.
JBM = Jóvenes Beneficiados Meta	JBM		

Meta 2014	Comprtamiento (Indicador/Meta)	Resultados últimos 2 años	Gráfico
-----------	--------------------------------	---------------------------	---------

2,933	88%	2014 - 2,573 jóvenes beneficiados	
-------	-----	-----------------------------------	--



# Informe Anual del 2014



## Cuenta Pública 2014

### Estado de Actividades

Del 1 de enero al 31 de diciembre 2014 y 2013  
(Pesos)


Instituto Estatal de la Juventud		2014	2013	2014	2013
Concepto					
<b>INGRESOS Y OTROS BENEFICIOS</b>					
<b>Ingresos de la Gestión</b>					
Impuestos		\$8,285,879	\$7,086,853	\$26,190,689	\$22,905,717
Cuotas y Aportaciones de Seguridad Social		0	0	10,154,604	10,735,297
Contribuciones de Mejoras		0	0	277,700	359,408
Derechos		0	0	14,758,385	11,811,012
Productos de Tipo Corriente (1)		0	0	\$0	\$0
Aprovechamientos del Tipo Corriente		0	0	0	0
Ingresos por Ventas de Bienes y Servicios		8,285,879	7,086,853	0	0
Ingresos no Comprendidos en las Fracciones de la Ley de Ingresos Causados en Ejercicios Fiscales Anteriores pendientes		0	0	0	0
Pendientes de Liquidación o Pago		0	0	0	0
<b>Participaciones, Aportaciones, Transferencias, Asignaciones, Subsidios y Otras Ayudas</b>		<b>\$17,758,041</b>	<b>\$15,944,495</b>	<b>0</b>	<b>0</b>
Participaciones y Aportaciones		0	0	0	0
Transferencia, Asignaciones, Subsidios y Otras Ayudas		17,758,041	15,944,495	0	0
<b>Otros Ingresos y Beneficios</b>					
Ingresos Financieros		\$21,068	\$41,367	\$0	\$0
Incremento por Variación de Inventarios		8,714	16586	0	0
Disminución del Exceso de Estimaciones por Pérdida o Deterioro u Obsolescencia		0	0	0	0
Disminución del Exceso de Provisiones		4,950	5922	0	0
<b>GASTOS Y OTRAS PÉRDIDAS</b>					
<b>Gastos de Financiamiento</b>					
Servicios Personales					
Materiales y Suministros					
Servicios Generales					
Transferencia, Asignaciones, Subsidios y Otras Ayudas					
Transferencias Internas y Asignaciones al Sector Público					
Transferencias al Resol del Sector Público					
Subsidios y Subvenciones					
Ayudas Sociales					
Pensiones y Jubilaciones					
Transferencias a Fideicomisos, Mandatos y Contratos Análogos					
Transferencias a la Seguridad Social					
Donativos					
Transferencias al Exterior					
Participaciones y Aportaciones					
Participaciones					
Aportaciones					
Convenios					
Intereses, Comisiones y Otros Gastos de la Deuda Pública					
Intereses de Deuda Pública					
Comisiones de Deuda Pública					


## Informe Anual del 2014



Otros Ingresos y Beneficios Varios	7404	18859	
<b>Total de Ingresos y Otros Beneficios</b>	<b>\$25,064,988</b>	<b>\$23,072,715</b>	
Costo por Coberturas	0	0	
Apoyos Financieros	0	0	
<b>Otros Gastos y Pérdidas Extraordinarias</b>	<b>\$1,651,888</b>	<b>\$533,722</b>	
Estimaciones, Depreciaciones, Deterioros, Obsolescencia y Provisiones	197,334	181,960	
Disminución de Inventarios	0	0	
Aumento por Insuficiencia de Estimaciones por Pérdida o Deterioro y Obsolescencia	0	0	
Aumento por Insuficiencia de Provisiones	1,346,022	249,775	
Otros Gastos	108,532	101,987	
<b>Inversión Pública</b>	<b>\$0</b>	<b>\$0</b>	
Inversión Pública no Capitalizable	0	0	
<b>Total de Gastos y Otras Pérdidas</b>	<b>\$26,842,577</b>	<b>\$23,439,439</b>	
<b>Resultado del Ejercicio (Ahorro/Desahorro)</b>	<b>(\$777,589)</b>	<b>(\$366,724)</b>	

Bajo protesta de decir verdad declaramos que los Estados Financieros y sus Notas son razonablemente correctos y responsabilidad del emisor

  
 Lic. Karla Morales Ponce  
 Directora General

  
 Lic. Arturo Arredondo Garza  
 Director Administrativo



# Informe Anual del 2014



Cuenta Pública 2014  
Estado de Situación Financiera  
Al 31 de diciembre de 2014 y 2013  
(Pesos)

Instituto Estatal de la Juventud

Concepto	Año		Concepto	Año	
	2014	2013		2014	2013
<b>ACTIVO</b>			<b>PASIVO</b>		
<b>Activo Circulante</b>			<b>Pasivo Circulante</b>		
Efectivo y Equivalentes	2,200,246	1,743,127	Cuentas Por Pagar a Corto Plazo	237,245	238,466
Derechos a Recibir Efectivo y Equivalentes	711,359	1,440,245	Documentos por Pagar a Corto Plazo	0	0
Derechos a Recibir Bienes o Servicios	0	0	Porción a Corto Plazo de la Deuda Pública a Largo Plazo	0	0
Inventarios	0	0	Títulos y Valores a Corto Plazo	0	0
Almacenes	0	0	Pasivos Diferidos a Corto Plazo	0	0
Estimación por Pérdida o Deterioro de Activos Circulantes	0	0	Fondos y Bienes de Terceros en Garantía y/o Administración a Corto Plazo	0	0
Otros Activos Circulantes	0	0	Provisiones a Corto Plazo	1,425,258	976,912
<b>Total de Activos Circulantes</b>	<b>\$2,911,605</b>	<b>\$3,183,372</b>	Otros Pasivos a Corto Plazo	0	0
			<b>Total de Pasivo Circulante</b>	<b>\$1,662,503</b>	<b>\$1,215,378</b>
<b>Activo No Circulante</b>			<b>Pasivo No Circulante</b>		
Inversiones Financieras a Largo Plazo	0	0	Cuentas por Pagar a Largo Plazo	0	0
Derechos a Recibir Efectivo o Equivalentes a Largo Plazo	0	0	Documentos por Pagar a Largo Plazo	0	0
Bienes Inmuebles, Infraestructura y Construcciones en Proceso	0	0	Deuda Pública a Largo Plazo	0	0
Bienes Muebles	2,937,688	2,799,051	Pasivos Diferidos a Largo Plazo	0	0
Activos Intangibles	0	0	Fondos y Bienes de Terceros en Garantía y/o en Administración a Largo Plazo	0	0
Depreciación, Deterioro y Amortización Acumulada de Bienes	(2,485,524)	(2,288,190)	Provisiones a Largo Plazo	0	0
Activos Diferidos					
Estimación por Pérdida o Deterioro de Activos no Circulantes					
Otros Activos no Circulantes	0	0			



Instituto Estatal de la Juventud (INJUVE)



# Informe Anual del 2014

**Total de Activos no Circulantes**

\$452,164

**Total de Pasivos No Circulantes**

\$0

**Total del Pasivo**

\$1,662,503

## HACIENDA PÚBLICA/PATRIMONIO

### Hacienda Pública/ Patrimonio Contribuido

Aportaciones	\$0
Donaciones de Capital	0
Actualización de la Hacienda Pública/Patrimonio	0
<b>Hacienda Pública/ Patrimonio Generado</b>	<b>\$2,581,360</b>

### Resultados del Ejercicio (Ahorro / Desahorro)

Resultados de Ejercicios Anteriores	(777,589)
Revaluos	2,581,360
Reservas	0
Rectificaciones de Resultados de Ejercicios Anteriores	0
<b>Total</b>	<b>(366,724)</b>

### Exceso o Insuficiencia en la Actualización de La Hacienda Pública/Patrimonio

Resultado por Posición Monetaria	(102,505)
Resultado por Tenencia de Activos no Monetarios	0
<b>Total</b>	<b>(102,505)</b>

### Total Hacienda Pública/Patrimonio

\$1,699,256

**Total del Activo**

\$3,363,769

**Total de Pasivo y Hacienda Pública/ Patrimonio**

\$3,694,233

Bajo protesta de decir verdad declaramos que los Estados Financieros y sus Notas son razonablemente correctos y responsabilidad del emisor

Lic. Karia Morales Ponce  
Directora General

Lic. Arturo Arredondo Garza  
Director Administrativo



**Instituto Estatal de la Juventud (INJUVE)**

# Informe Anual del 2014



Cuenta Pública 2014  
Estado de Cambios en la Situación Financiera  
Al 31 de diciembre de 2014 y 2013  
(Pesos)

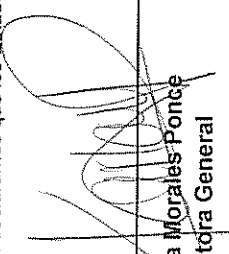
Instituto Estatal de la Juventud		Concepto	Origen	Aplicación	Concepto	Origen	Aplicación
<b>ACTIVO</b>			\$3,363,769	\$0	<b>PASIVO</b>	\$0	\$1,662,503
<b>Activo Circulante</b>			\$2,911,605	\$0	<b>Pasivo Circulante</b>	\$0	\$1,662,503
Efectivo y Equivalentes			2,200,246	0	Cuentas por Pagar a Corto Plazo	0	237,245
Derechos a Recibir Efectivo y Equivalentes			711,359	0	Documentos por Pagar a Corto Plazo	0	0
Derechos a Recibir Bienes o Servicios			0	0	Porción a Corto Plazo de la Deuda Pública a Largo Plazo	0	0
Inventarios			0	0	Títulos y Valores a Corto Plazo	0	0
Almacenes			0	0	Pasivos Diferidos a Corto Plazo	0	0
Estimación por Pérdida o Deterioro de Activos Circulantes			0	0	Fondos y Bienes de Terceros en Garantía y/o Administración a Corto Plazo	0	0
Otros Activos Circulantes			0	0	Provisiones a Corto Plazo	0	1,425,258
					Otros Pasivos a Corto Plazo	0	0
<b>Activo No Circulante</b>			\$452,164	\$0	<b>Pasivo No Circulante</b>	\$0	\$0
Inversiones Financieras a Largo Plazo			0	0	Cuentas por Pagar a Largo Plazo	0	0
Derechos a Recibir Efectivo o Equivalentes a Largo Plazo			0	0	Documentos por Pagar a Largo Plazo	0	0
Bienes Inmuebles, Infraestructura y Construcciones en Proceso			0	0	Deuda Pública a Largo Plazo	0	0
Bienes Muebles			2,937,688	0	Pasivos Diferidos a Largo Plazo	0	0
Activos Intangibles			0	0	Fondos y Bienes de Terceros en Garantía y/o en Administración a Largo Plazo	0	0
Depreciación, Deterioro y Amortización Acumulada de Bienes			-2,485,524	0	Provisiones a Largo Plazo	0	0
Activos Diferidos			0	0			
Estimación por Pérdida o Deterioro de Activos no Circulantes			0	0			
Otros Activos no Circulantes			0	0	<b>HACIENDA PÚBLICA/PATRIMONIO</b>	\$0	\$0


# Informe Anual del 2014



	\$0	\$0
<b>Hacienda Pública/ Patrimonio Contribuido</b>		
Aportaciones	0	0
Donaciones de Capital	0	0
Actualización de la Hacienda Pública/Patrimonio	0	0
	<b>\$1,801,771</b>	<b>\$0</b>
<b>Hacienda Pública/ Patrimonio Generado</b>		
Resultados del Ejercicio (Ahorro/Desahorro)	(777,589)	0
Resultados de Ejercicios Anteriores	2,581,360	0
Revalúos	0	0
Reservas	0	0
Rectificaciones de Resultados de Ejercicios Anteriores	0	0
<b>Exceso o Insuficiencia en la Actualización de la Hacienda Pública/Patrimonio</b>		
Resultado por Posición Monetaria	(\$102,505)	\$0
Resultado por Tenencia de Activos no Monetarios	(102,505)	0
	0	0

Bajo protesta de decir verdad declaramos que los Estados Financieros y sus Notas son razonablemente correctos y responsabilidad del emisor

  
 Lic. Karla Morales Ponce  
 Directora General

  
 Lic. Arturo Arredondo Garza  
 Director Administrativo



Instituto Estatal de la Juventud (INJUVE)

# Informe Anual del 2014



## Cuenta Pública 2014 Estado Analítico del Activo Del 1 de enero al 31 de diciembre 2014 (Pesos)

### Instituto Estatal de la Juventud

Concepto	Saldo Inicial 1	Cargos del Periodo 2	Abonos del Periodo 3	Saldo Final 4=(1+2-3)	Variación del Periodo (4-1)
<b>ACTIVO</b>					
Activo Circulante	3,694,233	46,199,309	46,529,773	3,363,769	(330,464)
Efectivo y Equivalentes	3,183,372	46,060,342	46,332,109	2,911,605	(271,767)
Derechos a recibir Efectivo y Equivalentes	1,743,127	45,719,544	45,262,425	2,200,246	457,119
Derechos a Recibir Bienes o Servicios	1,440,245	340,798	1,069,684	711,359	(728,886)
Inventarios	0	0	0	0	0
Almacénes	0	0	0	0	0
Estimación por Pérdida o Deterioro de Activos Circulantes	0	0	0	0	0
Otros Activos Circulantes	0	0	0	0	0
<b>Activo No Circulante</b>					
Inversiones Financieras a largo Plazo	510,861	138,967	197,664	452,164	(58,697)
Derechos a Recibir Efectivo o Equivalentes a Largo Plazo	0	0	0	0	0
Bienes Inmuebles Infraestructura y Construcciones en Proceso	0	0	0	0	0
Bienes Muebles	2,799,051	138,637	0	2,937,688	138,637
Activos Intangibles	(2,288,190)	330	197,664	(2,485,524)	(197,334)
Depreciación, Deterioro y Amortización Acumulada de Bienes	0	0	0	0	0
Activos Diferidos	0	0	0	0	0
Estimación por Pérdida o Deterioro de Activos no Circulantes	0	0	0	0	0
Otros Activos no Circulantes	0	0	0	0	0

Bajo protesta de decir verdad declaramos que los Estados Financieros y sus Notas son razonablemente correctos y responsabilidad del emisor

Lic. Karla Morales Ponce  
Directora General

Lic. Arturo Arredondo Garza  
Director Administrativo



Instituto Estatal de la Juventud (INJUVE)

Informe Anual del 2014



Cuenta Pública 2014  
Estado Analítico de la Deuda y Otros Pasivos  
Del 1 de enero al 31 de diciembre de 2014  
(Pesos)

Instituto Estatal de la Juventud

Denominación de las Deudas	Moneda de Contratación	Institución o País Acreedor	Saldo Inicial del Periodo	Saldo Final del Periodo
<b>DEUDA PÚBLICA</b>				
<b>Corto Plazo</b>				
<b>Deuda Interna</b>				
Instituciones de Crédito			0	0
Títulos y Valores:			0	0
Arrendamientos Financieros			0	0
<b>Deuda Externa</b>				
Organismos Financieros Internacionales			0	0
Deuda Bilateral:			0	0
Títulos y Valores:			0	0
Arrendamientos Financieros:			0	0
<b>Subtotal a Corto Plazo</b>			0	0
<b>Largo Plazo:</b>				
<b>Deuda Interna</b>				
Instituciones de Crédito			0	0
Títulos y Valores:			0	0
Arrendamientos Financieros			0	0
<b>Deuda Externa</b>				
Organismos Financieros Internacionales			0	0
Deuda Bilateral:			0	0
Títulos y Valores:			0	0
Arrendamientos Financieros:			0	0
<b>Subtotal a Largo Plazo</b>			0	0
<b>Otros Pasivos:</b>			0	0
<b>Total Deuda y Otros Pasivos</b>			0	0

N/A

Bajo protesta de decir verdad declaramos que los Estados Financieros y sus Notas son razonablemente correctos y responsabilidad del emisor

Lic. Karla Morales Ponce  
Directora General

Lic. Arturo Arredondo Garza  
Director Administrativo

# Informe Anual del 2014



Cuenta Pública 2014 Estado de Variación en la Hacienda Pública Del 1 de enero al 31 de diciembre 2014 (Pesos) Instituto Estatal de la Juventud					
Concepto	Hacienda Pública / Patrimonio Contribuido	Hacienda Pública/ Patrimonio Generado de Ejercicios Anteriores	Hacienda Pública/ Patrimonio Generado del Ejercicio	Ajustes por Cambios de Valor	Total
<b>Rectificaciones de Resultados de Ejercicios Anteriores</b>					
Patrimonio Neto Inicial Ajustado del Ejercicio	0	2,948,084		0	2,948,084
Aportaciones	0			0	0
Donaciones de Capital	0	0		0	0
Actualización de la Hacienda Pública/ Patrimonio	0	(102,505)		0	0
<b>Variaciones de la Hacienda Pública/ Patrimonio Neto del Ejercicio</b>					
Resultados del Ejercicio (Ahorro/Desahorro)	0	0		0	0
Resultados de Ejercicios Anteriores	0	(366,724)		0	(366,724)
Revalúos	0	0		0	0
Reservas	0	0		0	0
<b>Hacienda Pública/ Patrimonio Neto Final del Ejercicio 2013</b>	0	2,478,855		0	2,478,855
<b>Cambios en La Hacienda Pública/ Patrimonio Neto del Ejercicio 2014</b>					
Aportaciones	0	0		0	0
Donaciones de Capital	0	0		0	0
Actualización de la Hacienda Pública/ Patrimonio	0	0		0	0
<b>Variaciones de la Hacienda Pública/ Patrimonio Neto del Ejercicio 2014</b>	0	0		0	0
Resultados del Ejercicio (Ahorro/Desahorro)	0	(779,589)		0	(779,589)





# Informe Anual del 2014



Resultados de Ejercicios Anteriores	0	0	0	0	0
Revalúos	0	0	0	0	0
Reservas	0	0	0	0	0
<b>Saldos Neto en la Hacienda Pública/Patrimonio 2014</b>	<b>0</b>	<b>2,478,855</b>	<b>(779,589)</b>	<b>0</b>	<b>1,699,266</b>

Bajo protesta de decir verdad declaramos que los Estados Financieros y sus Notas son razonablemente correctos y responsabilidad del emisor

  
**Lic. Karla Morales Ponce**  
 Directora General

  
**Lic. Arturo Arredondo Garza**  
 Director Administrativo



# Informe Anual del 2014



## Cuenta Pública 2014 Estado de Flujos de Efectivo Del 1° de enero al 31 de diciembre de 2014 y 2013 (Pesos)

### Instituto Estatal de la Juventud

Concepto	2014	2013	Concepto	2014	2013
<b>Flujo de Efectivo de las Actividades de la Operación</b>			<b>Flujo de Efectivo de las Actividades de Inversión</b>		
<b>Origen</b>	<b>26,064,988</b>	<b>23,072,715</b>	<b>Origen</b>	<b>0</b>	<b>0</b>
Impuestos	0	0	Bienes inmuebles, Infraestructura y Construcciones en Proceso	0	0
Cuotas y Aportaciones de Seguridad Social	0	0	Bienes Muebles	0	0
Contribuciones de Mejoras	0	0	Otros Orígenes de Inversión	0	0
Derechos	0	0			
Productos de Tipo Corriente	0	0	<b>Aplicación</b>	<b>138,637</b>	<b>170,682</b>
Aprovechamientos de Tipo Corriente	0	0	Bienes Inmuebles, Infraestructura y Construcción en Proceso	0	0
Ingresos por Ventas de Bienes y Servicios	8,285,879	7,086,853	Bienes Muebles	138,637	170,682
Ingresos no comprendidos en las Fracciones de la Ley de Ingresos Causados	0	0	Otras Aplicaciones de Inversión	0	0
en Ejercicios Fiscales Anteriores Pendientes de Liquidación o Pago	0	0	<b>Flujo Neto de Efectivo por Actividades de Inversión</b>	<b>(138,637)</b>	<b>(170,682)</b>
Participaciones y Aportaciones	0	0			
Transferencias, Asignaciones y Subsidios y Otras Ayudas	17,758,041	15,944,495	<b>Flujo de Efectivo por las Actividades de Financiamiento</b>		
Otros Orígenes de Operación	21,068	41,367	<b>Origen</b>	<b>1,177,232</b>	<b>155,072</b>
			Endeudamiento Neto	0	0
<b>Aplicaciones</b>	<b>26,645,243</b>	<b>23,257,479</b>	Interno	0	0
Servicios Personales	10,154,604	10,735,297	Externo	0	0
Materiales y Suministros	277,700	359,408	Otros Orígenes de Financiamiento	1,177,232	155,072
Servicios Generales	14,758,385	11,811,072			
Transferencias Internas y Asignaciones al Sector Público		0	<b>Aplicación</b>	<b>1,221</b>	<b>1,702,313</b>





Informe Anual del 2014



Cuenta Pública 2014  
Sector Paraestatal Instituto Estatal de la Juventud  
**Estado Analítico de Ingresos**  
Del 1 de enero al 31 de diciembre 2014

Rubro de Ingresos	Ingresos						Diferencia
	Estimado 1	Aampliaciones y Reducciones 2	Modificado 3=1+2	Devengado 4	Recaudado 5		
Impuestos	0	0	0	0	0	0	0
Cuotas y Aportaciones de Seguridad Social	0	0	0	0	0	0	0
Contribuciones de Mejoras	0	0	0	0	0	0	0
Derechos	0	0	0	0	0	0	0
Productos	0	0	0	0	0	0	0
Corriente	0	0	0	0	0	0	0
Capital	0	0	0	0	0	0	0
Aprovechamientos	0	0	0	0	0	0	0
Corriente	0	0	0	0	0	0	0
Capital	0	0	0	0	0	0	0
Ingresos por Ventas de Bienes y Servicios	7,100,000	1,185,879	8,285,879	8,285,879	8,285,879	1,185,879	1,185,879
Participaciones y Aportaciones	0	0	0	0	0	0	0
Transferencias, Asignaciones, Subsidios y Otras Ayudas	18,000,455	(242,414)	17,758,041	17,758,041	17,758,041	(242,414)	(242,414)
Ingresos Derivados de Financiamientos	0	0	0	0	0	0	0
<b>Total</b>	<b>25,100,455</b>	<b>943,465</b>	<b>26,043,920</b>	<b>26,043,920</b>	<b>26,043,920</b>	<b>943,465</b>	<b>943,465</b>



Instituto Estatal de la Juventud (INJUVE)

Informe Anual del 2014



Estado Analítico de Ingresos por Fuente de Financiamiento	Ingresos					Diferencia (6=5-1)
	Estimado 1	Ampliaciones y Reducciones 2	Modificado 3=1+2	Devengado 4	Recaudado 5	
<u>Ingresos del Gobierno</u>	0	0	0	0	0	0
Impuestos	0	0	0	0	0	0
Contribuciones de Mejoras	0	0	0	0	0	0
Derechos	0	0	0	0	0	0
Productos	0	0	0	0	0	0
Corriente	0	0	0	0	0	0
Capital	0	0	0	0	0	0
Aprovechamientos	0	0	0	0	0	0
Corriente	0	0	0	0	0	0
Capital	0	0	0	0	0	0
Participaciones y Aportaciones	0	0	0	0	0	0
Transferencias, Asignaciones, Subsidios y Otras Ayudas	0	0	0	0	0	0
<u>Ingresos de Organismos y Empresas</u>	0	0	0	0	0	0
Cuotas y Aportaciones de Seguridad Social	0	0	0	0	0	0
Ingresos por Ventas de Bienes y Servicios	7,100,000	1,185,879	8,285,879	8,285,879	8,285,879	1,185,879
Transferencias, Asignaciones, Subsidios y Otras Ayudas	18,000,455	(242,414)	17,758,041	17,758,041	17,758,041	(242,414)
<u>Ingresos Derivados de Financiamientos</u>	0	0	0	0	0	0
Ingresos Derivados de Financiamientos	0	0	0	0	0	0
<b>Total</b>	<b>25,100,455</b>	<b>943,465</b>	<b>26,043,920</b>	<b>26,043,920</b>	<b>26,043,920</b>	<b>943,465</b>


# Informe Anual del 2014



**Cuenta Publica 2014**  
**Sector Paraestatal Instituto Estatal de la Juventud**  
**Estado Analítico del Ejercicio del Presupuesto de Egresos**  
**Clasificación Administrativa**  
**Del 1 de enero al 31 de diciembre 2014**

Concepto	Egresos					
	Aprobado 1	Ampliaciones/ (Reducciones) 2	Egresos Modificado 3=(1+2)	Devengado 4	Pagado 5	Subejercicio 6=(3-4)
Instituto Estatal de la Juventud	25,100,455	90,234	25,190,689	25,190,689	25,190,689	0
	0	0	0	0	0	0
	0	0	0	0	0	0
	0	0	0	0	0	0
	0	0	0	0	0	0
	0	0	0	0	0	0
<b>Total del Gasto</b>	<b>25,100,455</b>	<b>90,234</b>	<b>25,190,689</b>	<b>25,190,689</b>	<b>25,190,689</b>	<b>0</b>

# Informe Anual del 2014



**Cuenta Pública 2014**  
**Sector Paraestatal Instituto Estatal de la Juventud**  
**Estado Analítico del Ejercicio del presupuesto de Egresos**  
**Clasificación por objeto del Gasto (capítulo y concepto)**  
**(pesos)**

Del 1 de enero al 31 de diciembre 2014

Concepto	Egresos					
	Aprobado 1	Ampliaciones/ (Reducciones) 2	Egresos Modificado 3=(1+2)	Devengado 4	Pagado 5	Subejercicio 6=(3-4)
Servicios Personales	0	0	0			0
Remuneraciones al personal de Carácter Permanente	754,211	(35,915)	718,296	718,296	718,296	0
Remuneraciones al personal de Carácter Transitorio	8,088,784	(498,645)	7,590,139	7,590,139	7,590,139	0
Remuneraciones Adicionales y Especiales	1,777,918	(43,133)	1,734,785	1,734,785	1,734,785	0
Seguridad Social	107,196	4,188	111,384	111,384	111,384	0
Otras prestaciones Sociales y Económicas	0	0	0			0
Previsiones	0	0	0			0
Pago de Estímulos al Servidor Público	0	0	0			0
Materiales y Suministros	0	0	0			0
Materiales de Administración, Emisión de Documentos y Artículos Oficiales	240,000	(148,300)	91,700	91,700	91,700	0
Alimentos y Utensilios	0	0	0			0
Materias Primas y materiales de Producción y Comercialización	0	0	0			0
Materiales y Artículos de Construcción y de Reparación	48,000	(48,000)	0			0
Productos Químicos, Farmacéuticos y de Laboratorio	0	0	0			0
Combustibles, Lubrificantes y Aditivos	180,000	6,000	186,000	186,000	186,000	0
Vestuario, Blancos, Prendas de Producción y Artículos Deportivos	0	0	0			0
Materiales y Suministros para Seguridad	0	0	0			0
Herramientas, Refacciones y Accesorios Menores	0	0	0			0
Servicios Generales	0	0	0			0
Servicios Básicos	806,003	(73,842)	732,161	732,161	732,161	0
Servicios de Arrendamiento	76,800	(13,477)	63,323	63,323	63,323	0
Servicios Profesionales, Científicos, Técnicos y Otros Servicios	250,752	(130,800)	119,952	119,952	119,952	0
Servicios Financieros, Bancarios y Comerciales	666,192	75,452	741,644	741,644	741,644	0



**Instituto Estatal de la Juventud (INJUVE)**

# Informe Anual del 2014



	240,000	(164,043)	75,957	75,957	75,957	0
Servicios de Instalación,, Reparación, Mantenimiento y Conservación						
Servicios de Comunicación Social y Publicidad		0	0	0	0	0
Servicio de Traslado y Viáticos	276,000	(100,046)	175,954	175,954	175,954	0
Servicios Oficiales	11,588,599	1,260,795	12,849,394	12,849,394	12,849,394	0
Otros Servicios Generales	0	0	0	0	0	0
<b>Total del Gasto Hoja 1</b>	<b>25,100,455</b>	<b>90,234</b>	<b>25,190,689</b>	<b>25,190,689</b>	<b>25,190,689</b>	<b>0</b>

**Cuenta Publica 2014**  
**Sector Paraestatal Instituto Estatal de la Juventud**  
**Estado Analítico del Ejercicio del presupuesto de Egresos**  
**Clasificación por objeto del Gasto (capítulo y Concepto)**  
**(pesos)**

Del 1 de enero al 31 de diciembre 2014

Concepto	Egresos					
	Aprobado 1	Ampliaciones/ (Reducciones) 2	Egresos Modificado 3=(1+2)	Devengado 4	Pagado 5	Subejercicio 6=(3-4)
<b>Transferencias, Asignaciones, Subsidios y Otras Ayudas</b>	0	0	0	0	0	0
Transferencias Internas y Asignaciones al Sector Público	0	0	0	0	0	0
Transferencias al Resto del Sector Público	0	0	0	0	0	0
Subsidios y Subvenciones	0	0	0	0	0	0
Ayudas Sociales	0	0	0	0	0	0
Pensiones y Jubilaciones	0	0	0	0	0	0
Transferencias a Fideicomisos, Mandatos y Análogos	0	0	0	0	0	0
Transferencias a la Seguridad Social	0	0	0	0	0	0
Donativos	0	0	0	0	0	0
Transferencias al Exterior	0	0	0	0	0	0
<b>Bienes Muebles, Inmuebles e Intangibles</b>	0	0	0	0	0	0



**Instituto Estatal de la Juventud (INJUVE)**

61.30

# Informe Anual del 2014



Mobiliario y Equipo de Administración	0	0	0	0	0	0	0	0	0
Mobiliario y Equipo Educativo y Recreativo	0	0	0	0	0	0	0	0	0
Equipo e Instrumental Médico y de Laboratorio	0	0	0	0	0	0	0	0	0
Vehículos y Equipo de Transporte	0	0	0	0	0	0	0	0	0
Equipo de Defensa y Seguridad	0	0	0	0	0	0	0	0	0
Máquinaria, Otros Equipos y Herramientas	0	0	0	0	0	0	0	0	0
Activos Biológicos	0	0	0	0	0	0	0	0	0
Bienes Inmuebles	0	0	0	0	0	0	0	0	0
Activos Intangibles	0	0	0	0	0	0	0	0	0
<b>Inversión Pública</b>	0	0	0	0	0	0	0	0	0
Obra Pública en Bienes de Dominio Público	0	0	0	0	0	0	0	0	0
Obra Pública en Bienes Propios	0	0	0	0	0	0	0	0	0
Proyectos Productivos y Acciones de Fomento	0	0	0	0	0	0	0	0	0
<b>Total del Gasto Hoja 1+2</b>	<b>25,100,455</b>	<b>90,234</b>	<b>25,190,689</b>	<b>25,190,689</b>	<b>25,190,689</b>	<b>25,190,689</b>	<b>25,190,689</b>	<b>25,190,689</b>	<b>0</b>

**Cuenta Pública 2014**  
**Sector Paraestatal Instituto Estatal de la Juventud**  
**Estado Analítico del Ejercicio del presupuesto de Egresos**  
**Clasificación por objeto del Gasto (capítulo y Concepto)**  
**Del 1 de enero al 31 de diciembre 2014**  
**(pesos)**

Concepto	Egresos					
	Aprobado 1	Ampliaciones/ (Reducciones) 2	Egresos Modificado 3=(1+2)	Devengado 4	Pagado 5	Subejercicio 6=(3-4)
Inversiones Financieras y Otras Provisiones	0	0	0	0	0	0
Inversiones para el Fomento de Actividades Productivas	0	0	0	0	0	0
Acciones y Participaciones de Capital	0	0	0	0	0	0



**Instituto Estatal de la Juventud (INJUVE)**

Informe Anual del 2014



Compra de Títulos y Valores	0	0	0	0	0	0	0	0	0
Concesión de Préstamos	0	0	0	0	0	0	0	0	0
Inversiones en Fideicomiso y Mandatos	0	0	0	0	0	0	0	0	0
Otras Inversiones Financieras	0	0	0	0	0	0	0	0	0
Provisiones para Contingencias y otras Erogaciones Especiales	0	0	0	0	0	0	0	0	0
Participaciones y Aportaciones	0	0	0	0	0	0	0	0	0
Participaciones	0	0	0	0	0	0	0	0	0
Aportaciones	0	0	0	0	0	0	0	0	0
Convenios	0	0	0	0	0	0	0	0	0
Deuda Pública	0	0	0	0	0	0	0	0	0
Amortización de la Deuda Pública	0	0	0	0	0	0	0	0	0
Intereses de la Deuda Pública	0	0	0	0	0	0	0	0	0
Comisión de la Deuda Pública	0	0	0	0	0	0	0	0	0
Gastos de la deuda Pública	0	0	0	0	0	0	0	0	0
Costo por Coberturas	0	0	0	0	0	0	0	0	0
Apoyos Financieros	0	0	0	0	0	0	0	0	0
adeudos de Ejercicios Fiscales Anteriores (Adefas)	0	0	0	0	0	0	0	0	0
<b>Total del Gasto Hoja 1+2+3</b>	<b>25,100,455</b>	<b>90,234</b>	<b>25,190,689</b>	<b>25,190,689</b>	<b>25,190,689</b>	<b>25,190,689</b>	<b>25,190,689</b>	<b>25,190,689</b>	<b>0</b>



Cuenta Publica 2014						
Sector Paraestatal Instituto Estatal de la Juventud						
Estado Analítico del Ejercicio del Presupuesto de Egresos						
Clasificación Económica (por Tipo de Gasto)						
Del 1 de enero al 31 de diciembre 2014						
Concepto	Egresos					
	Aprobado 1	Ampliaciones/ (Reducciones) 2	Egresos Modificado 3=(1+2)	Devengado 4	Pagado 5	Subejercicio 6=(3-4)
Gasto Corriente	25,100,455	90,234	25,190,689	25,190,689	25,190,689	0
Gasto de Capital	0	0	0	0	0	0
Amortización de la Deuda y Disminución de Pasivos	0	0	0	0	0	0
<b>Total del Gasto</b>	<b>25,100,455</b>	<b>90,234</b>	<b>25,190,689</b>	<b>25,190,689</b>	<b>25,190,689</b>	<b>0</b>



Cuenta Pública 2014			
Sector Paraestatal Instituto Estatal de la Juventud			
Endeudamiento Neto			
Del 1 de enero al 31 de diciembre 2014			
Identificación del Crédito o Instrumento	Colocación	Amortización	Endeudamiento neto
	A	B	C=A-B
<b>Créditos Bancarios</b>			
<b>N/A</b>			
<b>Total de Créditos Bancarios</b>	<b>0</b>	<b>0</b>	<b>0</b>
<b>Otros Instrumentos de Deuda</b>			
<b>N/A</b>			
<b>Total de otros Instrumentos de Deuda</b>	<b>0</b>	<b>0</b>	<b>0</b>
<b>TOTAL</b>	<b>0</b>	<b>0</b>	<b>0</b>



**Cuenta Pública 2014**  
**Sector Paraestatal Instituto Estatal de la Juventud**  
**Intereses de la Deuda**

Del 1 de enero al 31 de diciembre 2014

Identificación del Crédito o Instrumento	Colocacion	Amortización	Endeudamiento neto
	A	B	C=A-B
<b>Creditos Bancarios</b>			
<b>N/A</b>			
	0	0	0
<b>Otros Instrumentos de Deuda</b>			
	0		
<b>N/A</b>			
<b>Total de otros Instrumentos de Deuda</b>	0	0	0
<b>TOTAL</b>	<b>0</b>	<b>0</b>	<b>0</b>



Relación de Bienes Muebles que Componen el Patrimonio Cuenta Pública 2014 (Pesos) Instituto Estatal de la Juventud		
Código	Descripción del Bien Mueble	Valor en Libros
	<p><b>" Se adjunta CD con la información de la relación de los Bienes Muebles e Inmuebles".</b></p>	



<b>Cuenta Pública 2014</b> <b>Relación de cuentas bancarias productivas específicas</b> <b>Instituto Estatal de la Juventud</b>		
Fondo, Programa o Convenio	Datos de la Cuenta Bancaria	
	Institución Bancaria	Número de Cuenta
GASTO CORRIENTES TRANSFERENCIAS ESTATALES	BANORTE	54423306
INGRESOS PROGRAMA LENGUA JOVEN INTERNACIONAL	BANORTE	620228756
CONVENIO CON INSTITUTO MEXICANO DE LA JUVENTUD	BANORTE	



INSTITUTO ESTATAL DE LA JUVENTUD

NOTAS A LOS ESTADOS FINANCIEROS  
AL 31 DE DICIEMBRE DEL 2014  
(Pesos)

**1. Constitución y objeto social.**

El Instituto Estatal de la Juventud es un Organismo Público Descentralizado de Participación Ciudadana de la Administración Pública Estatal, siendo constituido a través del Decreto No. 8 que crea la Ley Orgánica de la Administración Pública Estatal, publicado en el Periódico Oficial el 9 de octubre de 2003, en su artículo No. 41, fracción IX. Se regula mediante la Ley del Instituto Estatal de la Juventud, Publicada el 24 de diciembre del 2003, en su artículo No. 38 de la Ley Orgánica de la Administración Pública del Estado del 2 de octubre del 2009, según acuerdo de sectorización, en el que se establece su personalidad jurídica, patrimonio propio autonomía técnica y de gestión para el cumplimiento de su objeto.

El Organismo tiene por objeto planear, diseñar, ejecutar y coordinar las acciones necesarias para el desarrollo integral de los jóvenes, promoviendo la participación de los sectores público, social y privado.

**2. Resumen de políticas contables significativas.**

**a) Bases de preparación de los Estados Financieros.**

El Organismo prepara sus estados financieros conforme a las Normas de Información Financiera (NIF) considerando las disposiciones de los boletines NIF, B-16 "Estados Financieros de entidades con propósitos no lucrativos", E-2 "Ingresos y contribuciones recibidas por entidades con propósitos no lucrativos, así como contribuciones otorgadas por las mismas", los cuales establecen las reglas de presentación de las entidades con propósitos no lucrativos, de sus activos, pasivos, patrimonio, ingresos, contribuciones, costos y gastos y flujos de efectivo.

Las principales políticas contables que sigue el Organismo están de acuerdo con las Normas de Información Financiera, las cuales requieren que la administración efectúe ciertas estimaciones y utilice ciertos supuestos para determinar la valuación de algunas de las partidas incluidas en los estados financieros, y para hacer las revelaciones que se requieren presentar en los mismos. La administración considera que las estimaciones y supuestos utilizados son los adecuados en las circunstancias, aun cuando su efecto final pueda llegar a diferir del efecto de dichas hipótesis.

Al 31 de diciembre del año 2014 el Organismo ya cuenta con el Manual de Contabilidad Gubernamental, cuyo objetivo es proporcionar a las entidades de la administración pública los elementos que le permitan contabilizar sus operaciones con criterios homogéneos.



Para el desarrollo del Manual se tomaron como base los criterios del Instituto para el Desarrollo Técnico de las Haciendas Públicas, "INDETEC"; el cual es una herramienta para la elaboración de los Estados Financieros de conformidad con los lineamientos establecidos por la CONAC.

Dicho sistema fue proporcionado por la Secretaría de Finanzas y Tesorería General del Estado, la cual a través de su personal capacitaron al Organismo para la correcta aplicación del mismo.

El Organismo al cierre de su ejercicio terminado el 31 de diciembre de 2014, ya cuenta con un 60% de avance del sistema aplicado, mismo, que se reflejara satisfactoriamente en su totalidad durante el ejercicio del año 2015.

#### **b) Reconocimiento de los efectos de la inflación en los estados Financieros.**

A partir del 1° de Enero del 2008 entro en vigor la NIF B-10 "Efectos de la Inflación, la cual establece, entre otros cambios, el reconocimiento de los efectos de la inflación mediante la aplicación del método integral únicamente en entornos inflacionarios (inflación mayor igual o mayor al 26%, acumulada en los tres ejercicios anuales anteriores) la eliminación de la posibilidad de usar valores de reposición para actualizar el valor de los inventarios e indización específica para activos fijos y la reclasificación del resultado por tenencia de activos no monetarios realizado y resultado por posición monetaria acumulada a resultados acumulados.

Debido a que la inflación acumulada en los tres años anteriores fue inferior al 26%, el entorno económico ha sido calificado como no inflacionario, en consecuencia, los estados financieros por los años 2013 y 2012 que se acompañan están expresados en pesos nominales.

La inflación acumulada en los tres últimos años anteriores a 2013 ascendió a 12.26%:

#### **c) Efectivo e inversiones**

Incluye el efectivo en caja y bancos, así como los excedentes de efectivo invertidos en otros instrumentos financieros, los cuales clasifican de acuerdo con la intención de uso en: títulos para negociar, disponibles para la venta y conservados a vencimiento.

#### **d) Inmuebles, maquinaria y equipo.**

Los inmuebles, maquinaria y equipo originalmente se registran al costo de adquisición. La depreciación se calcula por el método de la línea recta de acuerdo La tasas anuales. (Nota 3)

#### **e) Beneficios a los empleados.**



El pasivo relativo a este rubro se integra por la reserva en el reconocimiento de la prima de antigüedad e indemnización legal cuyo cálculo actuarial fue realizado por Actuario Independiente y debidamente certificado.

Lo anterior dando cumplimiento a lo establecido en la NIF D-3 vigente a partir del 1º de Enero de 2008 y de aplicación obligatoria a partir del ejercicio 2013.

#### f) Aportaciones

Las aportaciones se reconocen como aumentos al Patrimonio cuando se reciben en efectivo, las aportaciones en bienes se reconocen en los estados financieros a su valor razonable

#### g).- Mejoras a la NIF 2012

El CINIF emite Mejoras a las NIF como parte de su proceso de actualización de las NIF, las cuales además de mejorar ciertos aspectos a las NIF, eliminan ciertos aspectos de las NIIF. Las mejoras a las NIF 2012, incluyen dos secciones: (i) modificaciones a ciertas NIF, que generan cambios contables en la valuación presentación o revelación en los estados financieros de las compañías, las cuales entraron en vigor el 1 de enero del 2012; y (ii) modificaciones a ciertas NIF por precisiones en las mismas, para propósitos de claridad y mejor entendimiento y que no generan cambios contables.

Las modificaciones que generan cambios contables en valuación, presentación o revelación en los estados financieros son los siguientes: a) La entidad deberá revelar los supuestos clave utilizados al cierre del periodo contable, en la determinación de las estimaciones contables que implican incertidumbre con un riesgo relevante de ocasionar ajustes importantes en el valor en libros de los activos o pasivos dentro del periodo generando utilidad o pérdida por operaciones continuas. b) Las entidades deberán revelar la utilidad por acción diluida independientemente de haber generado utilidad o pérdida de operaciones continuas, c) el efectivo y equivalentes de efectivo, deben presentarse en el activo a corto plazo a menos que su utilización este registrada en un plazo mayor a doce meses siguientes a la fecha del estado de situación financiera, d) los donativos recibidos por entidades lucrativas deben presentarse como ingresos dentro del estado de resultados y no como parte del capital contribuido, e) los activos se pueden clasificar como destinados para ser vendidos en sus condiciones actuales y no tienen que estar en desuso, f) no se permite la reversión del deterioro del crédito mercantil.

La adopción de esta norma no tuvo efectos en la situación financiera del Organismo.

#### h).- NIF B-3, Estado de resultado integral

En diciembre de 2011, el CINIF emitió la NIF B-3 Estado de resultado integral la cual sustituye a la NIF B-3 Estado de resultados, estableciendo su entrada en vigor para los ejercicios que inicien a partir del 1 de enero de 2013.

La NIF B-3 anterior, contemplaba que el estado de resultados sólo debía incluir los ingresos, costos y gastos que conformaban la utilidad o pérdida neta y los otros resultados integrales



(ORI) debían reconocerse y presentarse directamente en el capital contable a través del estado de cambios en el capital contable de la entidad. La nueva NIF B-3, establece de los ORI deben formar parte de los ingresos, costos y gastos que en un periodo afectan el capital contable de la entidad y deben presentarse enseguida de la utilidad o pérdida neta, en uno o en dos estados financieros. En caso de que se presenten dos estados, el segundo debe iniciar con la utilidad neta y enseguida deben presentarse los ORI. La nueva NIF B-3, también establece que no deben presentarse en forma segregada partidas no ordinarias, ya sea en el estado financiero o en notas a los estados financieros. Adicionalmente, establece que el rubro de otros ingresos y gastos no deber incluir partidas consideradas como operativas, por lo tanto el gasto por PTU del ejercicio debe formar parte de los rubros de costos y gastos.

La Comisión está en proceso de analizar los efectos que tendrá en los resultados de la Comisión la adopción de esta norma.

#### **i).- NIF B-6, Estado de situación financiera**

La NIF B-6 entró en vigor a partir del 1 de enero de 2013 y tiene como finalidad reunir en una sola Norma las disposiciones relativas al estado de situación financiera o balance general. Anteriormente, las disposiciones relativas al estado de situación financiera estaban consideradas en algunas secciones de las NIF A-3, Necesidades de los usuarios y objetivos de los estados financieros, A-5, Elementos básicos de los estados financieros, y A-7, Presentación y revelación.

La NIF B-6, no contiene cambios importantes con respecto a la normatividad anterior, por lo que la Comisión estima que la adopción de esta NIF no tendrá efectos importantes en los estados financieros de la Comisión.

#### **j).- Mejoras a las NIF 2013**

Como parte de su proceso de actualización de las NIF, el CINIF emitió en diciembre 2012, las "Mejoras a las NIF 2013", las cuales entraron en vigor el 1 de enero de 2013.

Las modificaciones que generan cambios contables en valuación, presentación o revelación en los estados financieros son las siguientes: a) Se modifica la NIF C-5 y los Boletines C-9 y C-12 para establecer que los gastos por emisión de obligaciones deben presentarse como una reducción del pasivo correspondiente y aplicarse a resultados con base en el método de interés efectivo considerando el periodo en que las obligaciones están en circulación, b) La NIF D-4 establece, que el impuesto causado debe reconocerse fuera de los resultados del periodo, si se relaciona con partidas que se reconocen fuera de los resultados del periodo, es decir, en otros resultados integrales o en el capital contable, c) El Boletín D-5, requiere que los pagos iniciales realizados por el arrendatario por concepto de derecho de arrendamiento ("traspaso" o



“guante”), deben diferirse durante el periodo del arrendamiento y aplicarse a resultados en proporción al reconocimiento del gasto relativo.

La Comisión está en proceso de analizar los efectos que tendrá en los estados financieros la adopción de estas Mejoras a las NIF.

#### k).- Armonización Contable

Con fecha del 31 de diciembre de 2008 se publicó en el Diario Oficial de la Federación la Ley General de Contabilidad Gubernamental (Ley de Contabilidad), que tiene como objeto establecer los criterios generales que regirán la contabilidad gubernamental y la emisión de información financiera de los entes públicos, con el fin de lograr su adecuada armonización, para facilitar el registro y la fiscalización de los activos, pasivos, ingresos y gastos y, en general, contribuir a medir la eficacia economía y eficiencia del gasto e ingreso público. Estableciendo que los entes públicos adoptarán e implementarán, con carácter obligatorio, las decisiones que tome el Consejo Nacional de Armonización Contable (La CONAC) dentro de los plazos que este determine.

Asimismo el Artículo 4º transitorio establece: La CONAC emitirá las normas y formatos para dar cumplimiento a lo dispuesto en el Título Quinto de la Ley General de Contabilidad Gubernamental incluido en el presente Decreto a más tardar el último día hábil de febrero de 2013, con el objeto de que los entes públicos, presenten de manera progresiva la información financiera en los términos establecidos y cumplan en su totalidad con la presentación de la información, a más tardar el 31 de diciembre de 2013.

#### 3. Mobiliario y Equipo, Neto.

El saldo de este rubro se analiza como sigue:

	2014	2013
Equipo de cómputo	853,251	853,251
Equipo de transporte	717,965	717,965
Equipo de oficina	1,200,119	1,061,483
Actualización de activo Fijo	166,353	166,352
	2,937,688	2,799,051
Menos: Depreciación acumulada	2,485,524	2,288,190
	452,164	510,861

#### 4. Patrimonio.

El Patrimonio del Instituto Estatal de la Juventud O.P.D. está constituido principalmente por aportaciones del Gobierno del Estado de Nuevo León, y se incrementa o se reduce



principalmente por los remanentes favorables o desfavorables de cada ejercicio. El Patrimonio no estará sujeto a ninguna retribución, ya que tratándose de un Organismo que no persigue fines de lucro, cualquier remanente se reinvertirá en las actividades del mismo.

#### **5. Contingencias.**

a).- Por los impuestos federales, que el organismo está obligado a retener a terceras personas, los cuales están sujetos a revisión por parte de las autoridades fiscales, durante un periodo de cinco años. Bajo ciertas circunstancias dicho plazo podrá ampliarse hasta diez años.

b).- Las provenientes de responsabilidades de derecho laboral en relación con los contratos de trabajo de sus empleados.

#### **6. Entorno Fiscal.**

El Instituto Estatal de la Juventud O.P.D.P.C. no es sujeto del Impuesto Sobre la Renta, por ser Organismo Público del Gobierno del Estado de Nuevo León, tampoco lo es del Impuesto Empresarial a Tasa Única, en virtud de no realizar actividades gravadas por la ley del IETU.

Las disposiciones fiscales, en particular la Ley del Impuesto Sobre la Renta, establece que estos Organismos solamente tendrán la obligación de retener y enterar el impuesto sobre la renta, cuando realicen pagos a terceros, así como exigir de la documentación que reúna requisitos fiscales, en términos de dicha ley.

Al Consejo de Administración:

Instituto Estatal de la Juventud

He auditado los Estados Financieros adjuntos del Instituto Estatal de la Juventud que comprenden los Estados de Situación Financiera al 31 de Diciembre de 2014, el Estado de Actividades, Estado de Variaciones en el Patrimonio y Estado de Flujos de Efectivo correspondientes al ejercicio terminado el 31 de Diciembre de 2014; así como un resumen de las políticas contables significativas y otra información explicativa.

Responsabilidad de la Administración en relación con los Estados Financieros.

La administración es responsable de la preparación y presentación razonable de los estados financieros adjuntos de conformidad con las Normas Mexicanas de Información Financiera, y del control interno que la Administración considere necesario para permitir la preparación de Estados Financieros libres de desviación material, debido a fraude o error.

Responsabilidad del Auditor

Mi responsabilidad es expresar una opinión sobre los Estados Financieros Adjuntos basada en mi Auditoría. He llevado a cabo mi auditoría de conformidad con las Normas Internacionales de Auditoría. Dichas Normas exigen que se cumplan los requerimientos de ética, así como que se planifiquen y ejecute la auditoría con el fin de obtener una seguridad razonable sobre si los Estados Financieros están libres de desviación material.

Una auditoría conlleva la aplicación de procedimientos para obtener evidencia de auditoría sobre los importes y la información revelada en los Estados Financieros. Los procedimientos seleccionados dependen del juicio del auditor, incluida la evaluación de los riesgos de desviación material en los Estados Financieros debido a fraude o error. Al efectuar dichas evaluaciones del riesgo, el auditor tiene en cuenta el control interno relevante para la preparación y presentación razonable por parte de la Comisión de Estados Financieros, con el fin de diseñar los procedimientos de auditoría que sean adecuados en función de las circunstancias, y no con la finalidad de expresar una opinión sobre la eficacia del control interno de la Comisión. Una auditoría también incluye la evaluación de lo adecuado de las políticas contables aplicadas y de la razonabilidad de las estimaciones contables realizadas por la Administración, así como la evaluación de la presentación de los Estados Financieros en su conjunto. Considero que la evidencia de auditoría que he obtenido en mi auditoría proporciona una base suficiente y adecuada para mi opinión de auditoría.



### Opinión

En mi opinión, los estados financieros presentan razonablemente, en todos los aspectos materiales, la situación financiera del Instituto Estatal de la Juventud, Organismo Público Descentralizado al 31 de Diciembre de 2014, así como, su estado de actividades, estado de variaciones en el patrimonio y el estado de flujo de efectivo correspondiente al ejercicio terminado en dicha fecha, de conformidad con las Normas Mexicanas de Información Financiera.

Previamente y con fecha 25 de Marzo de 2014 se emitió el informe sobre los estados financieros al 31 de Diciembre de 2013 de conformidad con las Normas de Auditoría Generalmente Aceptadas en México. Emitiendo una opinión positiva. De acuerdo a lo dispuesto por el Instituto Mexicano de Contadores Públicos, las Normas Internacionales de Auditoría (NIA) son de aplicación obligatoria en México para auditorías de Estados Financieros iniciados en o después del 1º de Enero de 2012, consecuentemente el informe de auditoría sobre las cifras comparativas de los Estados Financieros de 2014 y 2013 se emiten con base en Normas Internacionales de Auditoría.

### Armonización Contable

Como se menciona en la nota 2 k) el 31 de Diciembre de 2008 se publicó en el Diario Oficial de la Federación la Ley General de Contabilidad Gubernamental (Ley de Contabilidad), que tiene como objeto establecer los criterios generales que regirán la contabilidad gubernamental y la emisión de información financiera de los entes públicos, con el fin de lograr su adecuada armonización, para facilitar el registro y la fiscalización de los activos, pasivos, ingresos y gastos y, en general contribuir a medir la eficacia económica y eficiencia del gasto e ingreso público. Estableciendo que los entes públicos adoptarán e implementarán con carácter obligatorio, las decisiones que tome el Consejo Nacional de Armonización Contable (La CONAC) dentro de los plazos que este determine.

Asimismo, el Artículo 4º transitorio establece: La CONAC emitirá las normas y formatos para dar cumplimiento a lo dispuesto en el Título Quinto de la Ley General de Contabilidad Gubernamental incluido en el Decreto a más tardar el último día hábil de febrero de cada año, con el objeto de que los entes públicos, presenten de manera progresiva la información financiera en los términos establecidos y cumplan en su totalidad con la presentación de la información, a más tardar el 31 de diciembre de cada ejercicio. A la fecha el Instituto Estatal de la Juventud está en proceso de aplicar los criterios generales establecidos en el decreto.

Monterrey, N.L a 27 de Marzo de 2015



C.P.C. Armando Fernández Arredondo

Ced. Prof. 153730