



UTSC

UNIVERSIDAD TECNOLÓGICA SANTA CATARINA



ANTECEDENTES

La Universidad Tecnológica Santa Catarina, se constituyó según decreto No. 98 publicado en el Periódico Oficial del Estado de Nuevo León, el 30 de Septiembre de 1998, como Organismo Público Descentralizado del Gobierno del Estado de Nuevo León.

MISIÓN

La Universidad Tecnológica Santa Catarina es una Institución de Educación Superior Incluyente, cuyo propósito es formar integralmente estudiantes en los niveles de Técnico Superior Universitario, Ingeniería y Posgrado, a través de programas educativos de calidad certificada y pertinentes al entorno laboral, fortaleciendo los valores y actitudes de sus estudiantes y con una estrecha vinculación con los sectores educativo, productivo y social.

INFORMACIÓN OPERATIVA RELEVANTE

De la actividad natural de nuestra universidad se deriva la característica de que el último ciclo escolar en todas nuestras carreras, tanto de Técnico Superior Universitario como de Ingeniería se cursa en el seno del sector empresarial. En el 80% de los casos los alumnos se quedan a trabajar en forma definitiva en su lugar de estadía. Como consecuencia de esta modalidad, el índice ocupacional de nuestros egresados es altamente satisfactorio.

A través de la vinculación con las empresas se llevan a cabo los siguientes programas:

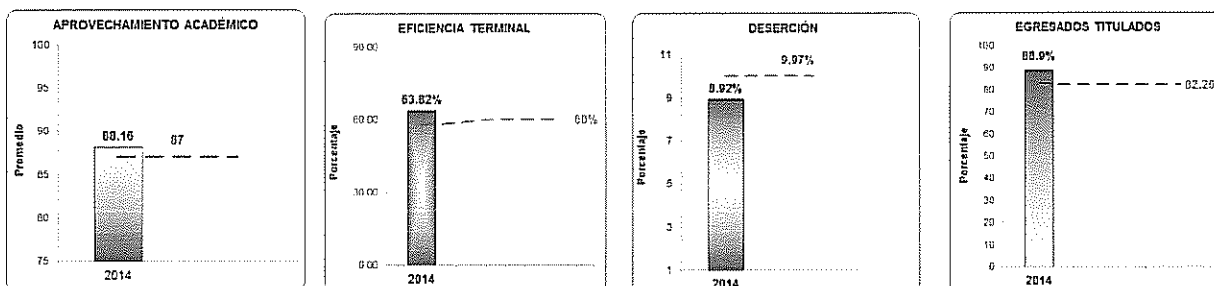
- * Profesionalización de empleados a través de las carreras de Ingeniería y de Técnico Superior Universitario.
- * Capacitación técnica por medio del Diplomado en Mecatrónica, perfil empresa.
- * Formación académica en el nivel de educación media.
- * Inclusión laboral de personas con discapacidad.
- * Estadías de alumnos.
- * Estancias de catedráticos.



De igual forma se mantiene relación con diversos organismos sociales y asociaciones civiles. Específicamente con la Secretaría del Trabajo y Previsión Social hemos participado en diversos programas institucionales y nos han otorgado en dos ocasiones el Distintivo Empresa Incluyente Gilberto Rincón Gallardo, en virtud de incluir en nuestra nómina del trabajo a más de 15 personas con discapacidad.

A Diciembre 2014 la matrícula asciende a 2,636 alumnos distribuidos entre los diferentes programas educativos que se ofertan a nivel de Técnico Superior Universitario y de Ingeniería: Mecatrónica, Desarrollo de Negocios, Tecnologías de la Información y Comunicación, Procesos de Producción, Mantenimiento Industrial, Educación área inglés e Inclusión a Personas con Discapacidad.

Todos los indicadores institucionales que nos regulan presentan números favorables y por encima de la media nacional.



De un total de 181 docentes tenemos 5 cuerpos académicos en formación y 2 orientados hacia el nivel de consolidación

Todas las carreras que se imparte han sido acreditadas en el nivel 1 por los Comités Interinstitucionales para la Evaluación de la Educación Superior de la Secretaría de Educación Pública.

El proceso enseñanza – aprendizaje opera bajo un sistema de gestión de calidad y hemos sido recertificados en la norma ISO 9001:2008 por un prestigiado organismo nacional de certificación y verificación.

El Consejo Nacional de Normalización y Certificación de competencias laborales (CONOCER) nos otorgó la Cédula de Acreditación como Entidad Certificadora y Evaluadora.



Las ofertas educativas en modalidad semi-presencial fortalecen la vinculación con el sector empresarial y se fundamentan en la flexibilidad del modelo de Universidades Tecnológicas.

Durante el 2014 se ofertaron cuatro programas educativos en modalidad en línea, logrando en esta modalidad una matrícula de 273 alumnos, distribuidos de la siguiente manera:

PROGRAMAS EDUCATIVOS	ALUMNOS
TSU en Mecatrónica, perfil NEMAK	111
TSU en Inclusión a Personas con Discapacidad	76
TSU en Desarrollo de Negocios	59
TSU en Tecnologías de la Información	14
Ingeniería en Desarrollo Empresarial	13

En el Programa Institucional de Desarrollo 2013 – 2018 del Subsistema de Universidades Tecnológicas, específicamente en la primera estrategia del capítulo de inclusión educativa y atención a personas con discapacidad se establece “Institucionalizar el Programa de Educación Superior Incluyente para Personas con Discapacidad con base al modelo desarrollado por la Universidad Tecnológica Santa Catarina”.

Hemos recibido el apoyo de la Federación a través de Fondos específicos, como es el caso del Fondo para Ampliar y Diversificar la Oferta Educativa en Educación Superior (FADOEES), el Fondo de Apoyo a la Calidad Educativa, el Programa Interinstitucional de Fomento Integral y Apoyos a Grupos Vulnerables. Debido a estos apoyos se ha incrementado significativamente el patrimonio institucional, así como los talleres y laboratorios.

Nuestra Universidad ha participado significativamente en el programa de ordenamiento y fortalecimiento integral de las finanzas públicas (POFIF) implementado por el Gobierno Estatal con el propósito de optimizar los recursos y racionalizar los gastos.

Hemos recibido el reconocimiento estatal por ser el único organismo descentralizado que logró la implementación integral del sistema SAP, para la presentación de los Estados Financieros Armonizados, conforme a la disposición del Consejo Nacional de Armonización Contable (CONAC).

En materia de sustentabilidad se ha desarrollado una organización administrativa orientada a la suficiencia, generando en lo posible nuestros propios recursos humanos para puestos administrativos y docentes, principalmente en el programa de atención a la discapacidad.

Informe Anual del 2014



Se firmó convenio de colaboración con el Consejo Nacional de Fomento Educativo (CONAFE) para capacitar a sus figuras operativas para una correcta atención de alumnos con discapacidad y aplicación de la inclusión educativa el 15 de Diciembre.

Se mantienen los costos mensuales de colegiaturas en TSU en \$ 450.00, Ingenierías \$ 800.00 e educación área inglés \$ 560.00 y se sigue proporcionando becas académicas, por discapacidad, manutención, becalos y fese.

Están pendientes las aportaciones de los recursos del Fondo de Apoyo a la Calidad 2010, 2011 por parte de Gobierno del Estado, así como la aportación para el Fondo de Ampliación a la Oferta Educativa Superior y un saldo por las ampliaciones de incremento Salarial y de Matrícula 2011 ,2012 y según convenio de colaboración entre el Gobierno Estatal y Federal.

El presupuesto del 2014 de la Universidad Tecnológica Santa Catarina inicia con \$ 45, 958,862, los cuales se integran de la siguiente manera: Presupuesto del Gobierno del Estado de Nuevo León \$ 14, 861,682.00 y Presupuesto del Gobierno Federal \$ 30, 234,230.00, más el incremento salarial del 3.9% \$ 869,250. Está pendiente la regularización presupuestal del Gobierno del Estado de Nuevo León de conformidad con el Convenio de Coordinación.

En el mes de Diciembre se inició el proceso de licitación no. LA-919051987-N4 2014 para la Adquisición de equipos, software y equipamiento de laboratorios para los programas FADOES 2011 y 2013, PROFOCIES y PRODEP 2014.

Informe Anual del 2014



De conformidad al marco jurídico vigente, establecido en los artículos 63 fracción XIII, 85, fracción X y XXIII y 136 de la Constitución Política del Estado Libre y Soberano de Nuevo León, 52, 61, 65 y 144 al 148 de la Ley de Administración Financiera para el Estado de Nuevo León; 18 fracción II; 21 fracción XV de la Ley Orgánica de la Administración Pública para el Estado de Nuevo León y 2 fracciones V, X y XXIX; 7 de la Ley de Fiscalización Superior del Estado de Nuevo León 52, 53 fracción I a V, 54 y 55 de La ley General de Contabilidad Gubernamental, el Ejecutivo y sus Organismos Descentralizados y Fideicomisos, así como las personas físicas o morales, públicas o privadas que reciban recursos públicos, deberán rendir su Cuenta Pública en forma anual al H. Congreso del Estado, en los términos y plazos que esta misma legislación establece.

GOBIERNO DEL ESTADO DE NUEVO LEÓN			
INDICADORES DE GESTION			
AL CIERRE DEL EJERCICIO DEL 2014			

Tipo	Nombre	Período	Unidad de Medida
------	--------	---------	------------------

Programático	Captación de ingresos origen local	Al cierre del ejercicio del 2014	Porcentaje
--------------	------------------------------------	----------------------------------	------------

Variables de Cálculo	Algoritmo	Indicador	Interpretación del Resultado
----------------------	-----------	-----------	------------------------------

IPFL = Ingresos Provenientes de Fuentes Locales IT = Ingresos Totales	$\frac{IPFL * 100}{IT}$		Muestra la razón porcentual que guardan los ingresos provenientes de fuentes locales entre los ingresos totales del organismo
--	-------------------------	--	---

Meta 2014	Comportamiento(Indicador /Meta)	Resultados Último Año	Gráfico
-----------	----------------------------------	-----------------------	---------

50%	$\frac{32,065,171 * 100}{69,436,822}$	46.17%	Muestra la razón porcentual que guardan los ingresos provenientes de fuentes locales entre los ingresos totales del organismo
-----	---------------------------------------	--------	---

Informe Anual del 2014



GOBIERNO DEL ESTADO DE NUEVO LEÓN INDICADORES DE GESTION AL CIERRE DEL EJERCICIO DEL 2014
--

Tipo	Nombre	Período	Unidad de Medida
------	--------	---------	------------------

Programático	Activo Total / # de Alumnos	Al cierre del ejercicio del 2014	Pesos
--------------	-----------------------------	----------------------------------	-------

Variables de Cálculo	Algoritmo	Indicador	Interpretación del Resultado
----------------------	-----------	-----------	------------------------------

Activos Totales M= Matricula al cierre de período	$\frac{AT}{M}$		Muestra la razón monetaria que guardan el activo de la Universidad para cada alumno registrado en el período
--	----------------	--	--

Meta 2014	Comportamiento(Indicador /Meta)	Resultados Último Año	Gráfico
-----------	----------------------------------	-----------------------	---------

\$ 220,000.00	$\frac{226,939,474}{2,636}$	\$ 86,092.37	Muestra la razón monetaria que guardan el activo de la Universidad para cada alumno registrado en el período
---------------	-----------------------------	--------------	--

Informe Anual del 2014



GOBIERNO DEL ESTADO DE NUEVO LEÓN INDICADORES DE GESTION AL CIERRE DEL EJERCICIO DEL 2014

Tipo	Nombre	Período	Unidad de Medida
------	--------	---------	------------------

Gestión	Total de Egresos/ # de Alumnos	Al cierre del ejercicio del 2014	Pesos
---------	--------------------------------	----------------------------------	-------

Variables de Cálculo	Algoritmo	Indicador	Interpretación del Resultado
----------------------	-----------	-----------	------------------------------

TE = Total de Egresos	$\frac{TE}{M}$		Determina el costo por alumno en relación al gasto que se ejerce para ofertar el servicio de educación
M= Matrícula al cierre de período	M		

Meta 2014	Comportamiento(Indicador /Meta)	Resultados Último Año	Gráfico
-----------	----------------------------------	-----------------------	---------

\$ 35,000.00	$\frac{94,088,957}{2,636}$	\$ 35,693.83	Determina el costo por alumno en relación al gasto que se ejerce para ofertar el servicio de educación
--------------	----------------------------	--------------	--

Informe Anual del 2014



GOBIERNO DEL ESTADO DE NUEVO LEÓN
INDICADORES DE GESTION
AL CIERRE DEL EJERCICIO DEL 2014

Tipo	Nombre	Período	Unidad de Medida
------	--------	---------	------------------

Gestión	Total de Sueldo Empleados/ # de Alumnos	Al cierre del ejercicio del 2014	Pesos
---------	---	----------------------------------	-------

Variables de Cálculo	Algoritmo	Indicador	Interpretación del Resultado
----------------------	-----------	-----------	------------------------------

SE= Sueldo Empleados del periodo M= Matrícula al cierre de periodo	$\frac{SE}{M}$		Determina el costo por alumno en relación al gasto por nómina que se ejerce para ofertar el servicio de educación.
---	----------------	--	--

Meta 2014	Comportamiento(Indicador /Meta)	Resultados Último Año	Gráfico
-----------	----------------------------------	-----------------------	---------

\$ 22,000.00	$\frac{50,438,109}{2,636}$	\$ 19,134.34	Determina el costo por alumno en relación al gasto por nómina que se ejerce para ofertar el servicio de educación
--------------	----------------------------	--------------	---

Informe Anual del 2014



SECRETARÍA	3500000000 - TRANSFERENCIAS A ENTIDADES PARAESTATALES
DEPENDENCIA	3500260000 - UNIVERSIDAD TECNOLÓGICA SANTA CATARINA

DATOS DEL PROGRAMA			
Programa presupuestario	ED007 - FORMACIÓN INTEGRAL DE PROFESIONALES TÉCNICOS	Unidad responsable	3500260000 - UNIVERSIDAD TECNOLÓGICA SANTA CATARINA
Nombre matriz de indicadores	Universidades Tecnológicas		

PLAN ESTATAL DE DESARROLLO 2010-2015		ALINEACIÓN A PROGRAMA SECTORIAL/ESPECIAL	
Eje estratégico:	Desarrollo social y calidad de vida	Programa sectorial:	Educación
Objetivo estratégico:	Liderazgo y calidad educativa para el desarrollo Consolidar el liderazgo del estado en educación mediante el fortalecimiento de su sistema educativo en materia de cobertura, equidad, calidad, pertinencia, desarrollo profesional de docentes, investigación e innovación y mejora de la gestión.	Objetivo estratégico:	Consolidar el liderazgo del estado en educación mediante el fortalecimiento de su sistema educativo en materia de cobertura, equidad, calidad, pertinencia, desarrollo profesional de docentes, investigación e innovación y mejora de la gestión. Mejorar la calidad de la educación en todos los niveles y modalidades para alcanzar los más altos estándares internacionales.
Estrategia:	No Alineado	Estrategia:	No Alineado
Línea de acción:	No Alineado	Línea de acción:	No Alineado

SECRETARÍA	3500000000 - TRANSFERENCIAS A ENTIDADES PARAESTATALES
DEPENDENCIA	3500260000 - UNIVERSIDAD TECNOLÓGICA SANTA CATARINA

RESULTADOS												
NIVEL	OBJETIVOS	INDICADORES					AVANCE					
		Nombre	Fórmula	Unidad de medida	Tipo Dimensión-Frecuencia	Comportamiento	Línea base		Meta programada		Realizado al trimestre	Avance % al trimestre
							Año	Valor	Anual	Al trimestre		
FIN	Contribuir a elevar la calidad educativa mediante la certificación de programas educativos.	Porcentaje de programas certificados por UTSC	$\frac{\text{Número de programas certificados por UTSC}}{\text{Número de programas educativos evaluados de UTSC}} \times 100$	Porcentaje	Estratégica - Eficacia - Anual	Ascendente	2012	100	100	100	100	100.00
PROPOSITO	Las egresadas de la Universidad Tecnológica cuentan con las competencias profesionales para su inserción en el Sector Productivo	Promedio de aprovechamiento académico de la UTSC	$\frac{\text{Aprovechamiento académico de la UTSC}}{\text{Número total de alumnos inscritos en UTSC}} \times 100$	Promedio	Estratégica - Eficacia - Anual	Ascendente	2012	8.64	8	8	8.7	108.79
COMPONENTES	Educación Tecnológica impartida por UTSC	Promedio de alumnos inscritos respecto al ciclo anterior UTSC	$\frac{\text{Número total de alumnos inscritos en UTSC}}{\text{Número total de alumnos inscritos en UTSC en t-1}} \times 100$	Promedio	Estratégica - Eficacia - Anual	Ascendente	2012	127.513	100	100	120.713	100.65

ACTIVIDADES

Informe Anual del 2014



SECRETARÍA 3500000000 - TRANSFERENCIAS A ENTIDADES PARAESTATALES
DEPENDENCIA 3500260000 - UNIVERSIDAD TECNOLÓGICA SANTA CATARINA

Educación Tecnológica inscrita por UTSC	Proporción de educación tecnológica en UTSC	Porcentaje de alumnos inscritos en UTSC	[Número total de alumnos inscritos en UTSC/ número total de alumnos inscritos en UTs] * 100	Porcentaje	Cesión - Eficacia - Anual	Asistente	2012	2013	2014	2015	2016
							18,271	19,143	19,143	19,172	100.00

DEPENDENCIA UNIVERSIDAD TECNOLÓGICA SANTA CATARINA

Programa Presupuestario	Presupuesto		Avances al trimestre	
	Autorizado	Modificado	Ejercido	% Avance
FORMACIÓN INTEGRAL DE PROFESIONALES TÉCNICOS	\$ 14,861,682.00	\$ 14,861,682.00	\$ 14,861,681.00	100.00%

Informe Anual del 2014



Cuenta Pública 2014
 Estado de Actividades
 Del 1 de enero al 31 de diciembre 2014 y 2013
 (Pesos)
 Universidad Tecnológica Santa Catarina

Concepto	2014	2013	Concepto	2014	2013
INGRESOS Y OTROS BENEFICIOS					
Ingresos de la Gestión	\$ 25,985,599	\$ 24,505,136	GASTOS Y OTRAS PÉRDIDAS	\$ 79,049,306	\$ 76,048,970
Impuestos	0	0	Gastos de Financiamiento	50,438,109	51,106,331
Cuotas y Aportaciones de Seguridad Social	0	0	Servicios Personales		
Contribuciones de Mejoras	0	0	Materiales y Suministros	3,999,670	3,466,070
Derechos	0	0	Materiales y Suministros		
Productos de Tipo Corriente (1)	369,867	675,078	Servicios Generales	24,611,527	21,476,569
Aprovechamientos del Tipo Corriente	1,437,111	2,693,252	Transferencia, Asignaciones, Subsidios y Otras Ayudas	54,000	2,187,305
Ingresos por Ventas de Bienes y Servicios	24,178,622	21,136,805	Transferencias Internas y Asignaciones al Sector Público	0	0
Ingresos no Comprendidos en las Fracciones de la Ley de	0	0	Transferencias al Resto del Sector Público	0	0
Ingresos Causados en Ejercicios Fiscales Anteriores pendientes	0	0	Subsidios y Subvenciones	0	0
Pendientes de Liquidación o Pago			Ayudas Sociales	54,000	2,187,305
Participaciones, Aportaciones, Transferencias,	69,436,822	66,279,794	Pensiones y Jubilaciones	0	0
			Transferencias a Fideicomisos, Mandatos y Contratos Análogos	0	0

Informe Anual del 2014




Concepto	2014		2013		Concepto	2014		2013	
	2014	2013	2014	2013		2014	2013	2014	2013
Asignaciones, Subsidios y Otras Ayudas					Transferencias a la Seguridad Social				
Participaciones y Aportaciones	0	0			Donativos			0	0
Transferencia, Asignaciones, Subsidios y Otras Ayudas	69,436,822	66,279,794			Transferencias al Exterior			0	0
Otros Ingresos y Beneficios					Participaciones y Aportaciones			0	0
Ingresos Financieros	0	0			Participaciones			0	0
Incremento por Variación de Inventarios	0	0			Aportaciones			0	0
Disminución del Exceso de Estimaciones por Pérdida o	0	0			Convenios			0	0
Deterioro u Obsolescencia	0	0							
Disminución del Exceso de Provisiones	0	0			Intereses, Comisiones y Otros Gastos de la Deuda Pública			0	0
Otros Ingresos y Beneficios Varios	0	0			Intereses de Deuda Pública			0	0
Total de Ingresos y Otros Beneficios	95,422,422	90,784,930			Comisiones de Deuda Pública			0	0
					Costo por Coberturas			0	0
					Apoyos Financieros			0	0
					Otros Gastos y Pérdidas Extraordinarias			14,985,652	6,104,648


Informe Anual del 2014



Concepto	2014	2013	Concepto	2014	2013
			Estimaciones, Depreciaciones, Deterioros, Obsolescencia y Provisiones	10,626,203	6,104,648
			Disminución de Inventarios	0	0
			Aumento por Insuficiencia de Estimaciones por Pérdida o Deterioro y Obsolescencia	0	0
			Aumento por Insuficiencia de Provisiones	0	0
			Otros Gastos	4,359,449	0
			Inversión Pública no Capitalizable	0	0
			Total de Gastos y Otras Pérdidas	94,088,957	84,340,924
			Resultado del Ejercicio (Ahorro/Desahorro)	1,333,464	6,444,006

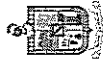
Bajo protesta de decir verdad, declaramos que los Estados Financieros y sus Notas son razonablemente correctos y responsabilidad del emisor.


 Dr. José Cárdenas Cavazos
 Rector


 C.P. Dámaris Eñónsa Aparicio García
 Directora de Administración y Finanzas



Informe Anual del 2014



Cuenta Pública 2014
Estado de Situación Financiera
Al 31 de Diciembre de 2014 y 2013
(Pesos)
Universidad Tecnológica Santa Catarina

Concepto	Año		Concepto	Año	
	2014	2013		2014	2013
ACTIVO					
Activo Circulante					
Efectivo y Equivalentes	10,937,130	18,521,286	Cuentas Por Pagar a Corto Plazo	14,628,200	11,566,330
Derechos a Recibir Efectivo y Equivalentes	86,521,466	69,561,924	Documentos por Pagar a Corto Plazo	0	0
Derechos a Recibir Bienes o Servicios	178	20,134	Porción a Corto Plazo de la Deuda Pública a Largo Plazo	0	0
Inventarios	0	0	Títulos y Valores a Corto Plazo	0	0
Almacenes	0	0	Pasivos Diferidos a Corto Plazo	0	0
Estimación por Pérdida o Deterioro de Activos Circulantes	(1,095,540)	(1,095,540)	Fondos y Bienes de Terceros en Garantía y/o Administración a Corto Plazo	0	0
Otros Activos Circulantes	0	0	Provisiones a Corto Plazo	0	0
Total de Activos Circulantes	96,363,234	87,007,804	Otros Pasivos a Corto Plazo	0	0
			Total de Pasivo Circulante	14,628,200	11,566,330
Activo No Circulante					
Inversiones Financieras a Largo Plazo	0	0	Cuentas por Pagar a Largo Plazo	0	0
Derechos a Recibir Efectivo o Equivalentes a Largo Plazo	0	0	Documentos por Pagar a Largo Plazo	0	0
Bienes Inmuebles, Infraestructura y Construcciones en Proceso	164,023,953	161,564,073	Deuda Pública a Largo Plazo	0	0
Bienes Muebles	86,270,803	77,148,345	Pasivos Diferidos a Largo Plazo	0	0



Informe Anual del 2014




Concepto	Año		Concepto	Año	
	2014	2013		2014	2013
Activos Intangibles					
Depreciación, Deterioro y Amortización Acumulada de Bienes	889,986	145,264	Fondos y Bienes de Terceros en Garantía y/o en Administración a Largo Plazo	0	0
Activos Diferidos	120,608,502	106,110,554	Provisiones a Largo Plazo	0	0
Estimación por Pérdida o Deterioro de Activos no Circulantes					
Otros Activos no Circulantes	0	0			
Total de Activos no Circulantes	130,576,240	132,747,128	Total de Pasivos No Circulantes	0	0
			Total del Pasivo	14,628,200	11,566,330
			HACIENDA PÚBLICA/PATRIMONIO		
			Hacienda Pública/ Patrimonio Contribuido	178,972,155	176,512,275
			Aportaciones	178,972,155	176,512,275
			Donaciones de Capital	0	0
			Actualización de la Hacienda Pública/Patrimonio	0	0
			Hacienda Pública/ Patrimonio Generado	35,200,015	33,537,224


Informe Anual del 2014



Concepto	Año	
	2014	2013
Resultados del Ejercicio (Ahorro / Desahorro)	1,333,464	6,444,006
Resultados de Ejercicios Anteriores	33,866,551	27,093,218
Revalúos	0	0
Reservas	0	0
Rectificaciones de Resultados de Ejercicios Anteriores	0	0
Exceso o Insuficiencia en la Actualización de La Hacienda Pública/Patrimonio	(1,860,896)	(1,860,896)
Resultado por Posición Monetaria	(1,860,896)	(1,860,896)
Resultado por Tenencia de Activos no Monetarios	0	0
Total Hacienda Pública/Patrimonio	212,311,274	208,188,603
Total de Pasivo y Hacienda Pública/Patrimonio	226,939,474	219,754,933

Bajo protesta de decir verdad declaramos que los Estados Financieros y sus Notas son razonablemente correctos y responsabilidad del emisor.


 Dr. José Cárdenas Cavazos
 Rector


 C.P. Damaris Elionsa Aparicio García
 Directora de Administración y Finanzas



Universidad Tecnológica Santa Catarina (UTSC)


Informe Anual del 2014



Concepto	Origen		Aplicación		Concepto	Origen		Aplicación	
	14,497,948	12,327,060	0	0		Pasivo No Circulante	0	0	
Activo No Circulante									
Inversiones Financieras a Largo Plazo	0	0			Cuentas por Pagar a Largo Plazo	0	0		
Derechos a Recibir Efectivo o Equivalentes a Largo Plazo	0	0			Documentos por Pagar a Largo Plazo	0	0		
Bienes Inmuebles, Infraestructura y Construcciones en Proceso	0	2,459,880			Deuda Pública a Largo Plazo	0	0		
Bienes Muebles	0	9,122,458			Pasivos Diferidos a Largo Plazo	0	0		
Activos Intangibles	0	744,722			Fondos y Bienes de Terceros en Garantía y/o en Administración a Largo Plazo	0	0		
Depreciación, Deterioro y Amortización Acumulada de Bienes	14,497,948				Provisiones a Largo Plazo	0	0		
Activos Diferidos	0	0							
Estimación por Pérdida o Deterioro de Activos no Circulantes									
Otros Activos no Circulantes	0	0							
					HACIENDA PÚBLICA/PATRIMONIO	9,233,213	5,110,542		
					Hacienda Pública/ Patrimonio Contribuido	2,459,880	0		
					Aportaciones	2,459,880	0		
					Donaciones de Capital	0	0		
					Actualización de la Hacienda Pública/Patrimonio	0	0		
					Hacienda Pública/ Patrimonio Generado	6,773,333	5,110,542		

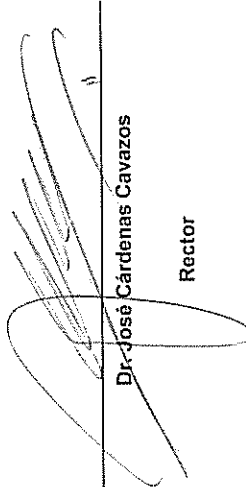



Informe Anual del 2014



Concepto	Origen	Aplicación	Concepto	Origen	Aplicación
Resultados del Ejercicio (Ahorro/Desahorro)	0		Resultados del Ejercicio (Ahorro/Desahorro)	0	5,110,542
Resultados de Ejercicios Anteriores	6,773,333		Resultados de Ejercicios Anteriores	6,773,333	0
Revalúos	0		Revalúos	0	0
Reservas	0		Reservas	0	0
Rectificaciones de Resultados de Ejercicios Anteriores	0		Rectificaciones de Resultados de Ejercicios Anteriores	0	0
Exceso o Insuficiencia en la Actualización de la Hacienda Pública/Patrimonio	0		Exceso o Insuficiencia en la Actualización de la Hacienda Pública/Patrimonio	0	0
Resultado por Posición Monetaria	0		Resultado por Posición Monetaria	0	0
Resultado por Tenencia de Activos no Monetarios	0		Resultado por Tenencia de Activos no Monetarios	0	0

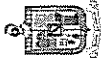
Bajo protesta de decir verdad declaramos que los Estados Financieros y sus Notas son razonablemente correctos y responsabilidad del emisor.


 Dr. José Cárdenas Cavazos
 Rector


 C.P. Damaris Elionsa Aparicio García
 Directora de Administración y Finanzas



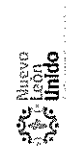
Informe Anual del 2014



Cuenta Pública 2014
Estado Analítico del Activo
Del 1 de enero al 31 de diciembre 2014
(Pesos)
Universidad Tecnológica Santa Catarina

Concepto	Saldo Inicial 1	Cargos del Periodo 2	Abonos del Periodo 3	Saldo Final 4=(1+2-3)	Variación del Periodo (4-1)
ACTIVO	219,754,933	1,257,451,464	1,250,266,922	226,939,474	7,184,542
Activo Circulante	87,007,804	1,161,486,631	1,152,131,201	96,363,234	9,355,430
Efectivo y Equivalentes	18,521,286	1,043,912,458	1,051,496,614	10,937,130	(7,584,156)
Derechos a recibir Efectivo y Equivalentes	69,561,924	112,920,387	95,960,846	86,521,466	16,959,542
Derechos a Recibir Bienes o Servicios	20,134	4,653,786	4,673,742	178	(19,956)
Inventarios	0	0	0	0	0
Almacenes	0	0	0	0	0
Estimación por Pérdida o Deterioro de Activos Circulantes	(1,095,540)	0	0	(1,095,540)	0
Otros Activos Circulantes	0	0	0	0	0

53.21





Informe Anual del 2014



Concepto	Saldo Inicial 1	Cargos del Periodo 2	Abonos del Periodo 3	Saldo Final 4=(1+2-3)	Variación del Periodo (4-1)
Activo No Circulante	132,747,128	95,964,833	98,135,721	130,576,240	(2,170,888)
Inversiones Financieras a largo Plazo	0	0	0	0	0
Derechos a Recibir Efectivo o Equivalentes a Largo Plazo	0	0	0	0	0
Bienes Inmuebles Infraestructura y Construcciones en Proceso	161,564,073	2,459,880	0	164,023,953	2,459,880
Bienes Muebles	77,148,345	10,462,950	1,340,492	86,270,803	9,122,458
Activos Intangibles	145,264	1,351,972	607,250	889,986	744,722
Depreciación, Deterioro y Amortización Acumulada de Bienes	0	0	0	0	0
Activos Diferidos	0	0	0	0	0
Estimación por Pérdida o Deterioro de Activos no Circulantes	(106,110,554)	81,690,031	96,187,979	(120,608,502)	(14,497,948)
Otros Activos no Circulantes	0	0	0	0	0

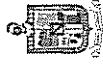
Bajo protesta de decir verdad declaramos que los Estados Financieros y sus Notas son razonablemente correctos y responsabilidad del emisor.


 Dr. José Cárdenas Gavazos
 Rector


 C.P. Dámatis Elionsa Aparicio García
 Directora de Administración y Finanzas



Informe Anual del 2014



Cuenta Pública 2014
Estado Analítico de la Deuda y Otros Pasivos
Del 1 de enero al 31 de diciembre de 2014
(Pesos)
Universidad Tecnológica Santa Catarina


Denominación de las Deudas	Moneda de Contratación	Institución o País Acreedor	Saldo Inicial del Periodo	Saldo Final del Periodo
DEUDA PÚBLICA				
Corto Plazo				
Deuda Interna				
Instituciones de Crédito			0	0
Títulos y Valores:			0	0
Arrendamientos Financieros			0	0
Deuda Externa				
Organismos Financieros Internacionales			0	0
Deuda Bilateral:			0	0
Títulos y Valores:			0	0
Arrendamientos Financieros:			0	0
Subtotal a Corto Plazo			0	0
Largo Plazo:				
Deuda Interna				
Instituciones de Crédito			0	0
Títulos y Valores:			0	0
Arrendamientos Financieros			0	0

Informe Anual del 2014




Deuda Externa		0
Organismos Financieros Internacionales		0
Deuda Bilateral:		0
Títulos y Valores:		0
Arrendamientos Financieros:		0
Subtotal a Largo Plazo		0
Otros Pasivos:		0
Total Deuda y Otros Pasivos		0

Bajo protesta de decir verdad declaramos que los Estados Financieros y sus Notas son razonablemente correctos y responsabilidad del emisor.




 Dr. José Cárdenas Cavazos
 Rector



 C.P. Damaris Elionsa Aparicio García
 Directora de Administración y Finanzas

Informe Anual del 2014




Cuenta Pública 2014
Estado de Variación en la Hacienda Pública
Del 1 de enero al 31 de diciembre de 2014
(Pesos)
Universidad Tecnológica Santa Catarina


Concepto	Hacienda Pública / Patrimonio Contribuido	Hacienda Pública/Patrimonio Generado de Ejercicios Anteriores	Hacienda Pública/Patrimonio Generado del Ejercicio	Ajustes por Cambios de Valor	Total
Rectificaciones de Resultados de Ejercicios Anteriores	0	0	0	0	0
Patrimonio Neto Inicial Ajustado del Ejercicio	146,871,545	(11,215,708)	34,480,084	0	170,135,921
Aportaciones	0	0	0	0	0
Donaciones de Capital	0	0	0	0	0
Actualización de la Hacienda Pública/Patrimonio	29,640,730	0	0	1,967,945	31,608,676
Variaciones de la Hacienda Pública/Patrimonio Neto del Ejercicio	0	34,480,084	(28,036,078)	0	6,444,006
Resultados del Ejercicio (Ahorro/Desahorro)	0	0	(28,036,078)	0	(28,036,078)
Resultados de Ejercicios Anteriores	0	34,480,084	0	0	34,480,084
Revalúos	0	0	0	0	0
Reservas	0	0	0	0	0
Hacienda Pública/Patrimonio Neto Final del Ejercicio 2013	176,512,275	23,264,376	6,444,006	1,967,945	208,188,603

Informe Anual del 2014

Concepto	Hacienda Pública / Patrimonio Contribuido	Hacienda Pública/ Patrimonio Generado de Ejercicios Anteriores	Hacienda Pública/ Patrimonio Generado del Ejercicio	Ajustes por Cambios de Valor	Total
Cambios en La Hacienda Pública/ Patrimonio Neto del Ejercicio 2014	2,459,880	0	0	0	2,459,880
Aportaciones	2,459,880	0	0	0	2,459,880
Donaciones de Capital	0	0	0	0	0
Actualización de la Hacienda Pública/ Patrimonio	0	0	0	0	0
Variaciones de la Hacienda Pública/ Patrimonio Neto del Ejercicio 2014	0	6,444,006	(5,110,542)	329,327	1,662,791
Resultados del Ejercicio (Ahorro/Desahorro)	0	0	(5,110,542)	0	(5,110,542)
Resultados de Ejercicios Anteriores	0	6,444,006	0	329,327	6,773,333
Revalúos	0	0	0	0	0
Reservas	0	0	0	0	0
Saldo Neto en la Hacienda Pública/ Patrimonio 2014	178,972,155	29,708,382	1,333,464	2,297,272	212,311,274

Bajo protesta de decir verdad declaramos que los Estados Financieros y sus Notas son razonablemente correctos y responsabilidad del emisor.


 Dr. José Cárdenas Cavazos
 Rector


 C.P. Dámaris Eñónsa Aparicio García
 Directora de Administración y Finanzas



Informe Anual del 2014



Cuenta Pública 2014
Estado de Flujos de Efectivo
Del 1 de enero al 31 de diciembre de 2014 y 2013
(Pesos)
Universidad Tecnológica Santa Catarina

Concepto		2014	2013	Concepto		2014	2013
Flujo de Efectivo de las Actividades de la Operación				Flujo de Efectivo de las Actividades de Inversión			
Origen		95,422,422	90,784,930	Origen		12,327,060	15,181,895
Impuestos		0	0	Bienes inmuebles, Infraestructura y Construcciones en Proceso		2,459,880	16,889,422
Cuotas y Aportaciones de Seguridad Social		0	0	Bienes Muebles		9,122,458	(1,852,791)
Contribuciones de Mejoras		0	0	Otros Orígenes de Inversión		744,722	145,264
Derechos		0	0	Aplicación		(2,170,888)	9,077,246
Productos de Tipo Corriente		369,867	675,078	Bienes Inmuebles, Infraestructura y Construcción en Proceso		2,459,880	16,889,422
Aprovechamientos de Tipo Corriente		1,437,111	2,693,252	Bienes Muebles		9,122,458	(1,852,791)
Ingresos por Ventas de Bienes y Servicios		24,178,622	21,136,805	Otras Aplicaciones de Inversión		(13,753,226)	(5,959,384)
Ingresos no comprendidos en las Fracciones de la Ley de Ingresos Causados		0	0	Flujo Neto de Efectivo por Actividades de Inversión		14,497,948	6,104,648
en Ejercicios Fiscales Anteriores Pendientes de Liquidación o Pago		0	0	Flujo de Efectivo por las Actividades de Financiamiento			
Participaciones y Aportaciones		0	0	Origen		3,061,870	5,371,186
Transferencias, Asignaciones y Subsidios y Otras Ayudas		69,436,822	66,279,794				
Otros Orígenes de Operación		0	0				

Informe Anual del 2014



Concepto		2014	2013	Concepto		2014	2013
Servicios Personales	Transferencias Internas y Asignaciones al Sector Público	94,088,957	84,340,924	Endeudamiento Neto		0	0
Materiales y Suministros	Transferencias al resto del Sector Público	50,438,109	51,106,331	Interno		0	0
Servicios Generales	Subsidios y Subvenciones	3,999,670	3,466,070	Externo		0	0
	Ayudas Sociales	24,611,527	21,476,569	Otros Orígenes de Financiamiento		3,061,870	5,371,186
	Pensiones y Jubilaciones					0	0
	Transferencias a Fideicomisos, Mandatos y Contratos Análogos						
				Aplicación			
				Servicio de la Deuda		26,477,438	17,464,857
				Interno		0	0
				Externo		0	0
				Otras Aplicaciones de Financiamiento		0	0
						26,477,438	17,464,857
				Flujos Netos de Efectivo por Actividades de Financiamiento		0	0
						(23,415,568)	(12,093,671)


Informe Anual del 2014




Concepto	2014	2013	Concepto	2014	2013
Donativos	0	0	Incremento/Disminución Neta en el Efectivo y Equivalente al Efectivo Efectivo y Equivalentes al Efectivo al Inicio del Ejercicio (1) Efectivo y Equivalentes al Efectivo al Final del Ejercicio (1)	(7,584,156)	454,983
Transferencias al Exterior	0	0		18,521,286	18,066,303
Participaciones	0	0		10,937,130	18,521,286
Aportaciones	0	0			
Convenios	0	0			
Otras Aplicaciones de Operación	14,985,652	6,104,648			
Flujo neto de Efectivo por Actividades de Operación	1,333,464	6,444,006			

(1) El saldo de estas cuentas se tomará de la nota 1 de este mismo estado

Bajo protesta de decir verdad declaramos que los Estados Financieros y sus Notas son razonablemente correctos y responsabilidad del emisor.


 Dr. José Cárdenas Cavazos
 Rector


 C.P. Dámaso Alfonso Aparicio García
 Directora de Administración y Finanzas



Informe Anual del 2014



Cuenta Pública 2014
Sector Paraestatal (Universidad Tecnológica Santa Catarina)
Estado Analítico de Ingresos
Del 1 de enero al 31 de diciembre 2014
(Pesos)

Rubro de Ingresos	Estimado	Ampliaciones y Reducciones	Modificado	Devengado	Recaudado	Diferencia
	1	2	3=1+2	4	5	(6=5-1)
Impuestos	0	0	0	0	0	0
Cuotas y Aportaciones de Seguridad Social	0	0	0	0	0	0
Contribuciones de Mejoras	0	0	0	0	0	0
Derechos	0	0	0	0	0	0
Productos	450,000	(80,133)	369,867	369,867	369,867	(80,133)
Corriente	0	0	0	0	0	0
Capital	0	0	0	0	0	0
Aprovechamientos	0	1,437,111	1,437,111	1,437,111	1,437,111	1,437,111
Corriente	0	0	0	0	0	0
Capital	0	0	0	0	0	0
Ingresos por Ventas de Bienes y Servicios	20,966,120	3,212,502	24,178,622	24,178,622	19,267,527	(1,698,593)
Participaciones y Aportaciones	0	0	0	0	0	0
Transferencias, Asignaciones, Subsidios y Otras Ayudas	60,468,460	8,968,362	69,436,822	69,436,822	52,951,323	(7,517,137)
Ingresos Derivados de Financiamientos	0	0	0	0	0	0
Total	81,884,580	13,537,842	95,422,422	95,422,422	74,025,828	(7,858,752)

Informe Anual del 2014



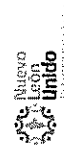
Estado Analítico de Ingresos por Fuente de Financiamiento	Estimado	Ampliaciones y Reducciones	Modificado	Devengado	Recaudado	Diferencia
	1	2	3=1+2	4	5	(6=5-1)
Ingresos del Gobierno	0	0	0	0	0	0
Impuestos	0	0	0	0	0	0
Contribuciones de Mejoras	0	0	0	0	0	0
Derechos	0	0	0	0	0	0
Productos	450,000	(80,133)	369,867	369,867	369,867	(80,133)
Corriente	0	0	0	0	0	0
Capital	0	0	0	0	0	0
Aprovechamientos	0	0	0	1,437,111	1,437,111	1,437,111
Corriente	0	0	0	0	0	0
Capital	0	0	0	0	0	0
Participaciones y Aportaciones	0	0	0	0	0	0
Transferencias, Asignaciones, Subsidios y Otras Ayudas	60,468,460	8,968,362	69,436,822	69,436,822	52,951,323	(7,517,137)
Ingresos de Organismos y Empresas	0	0	0	0	0	0
Cuotas y Aportaciones de Seguridad Social	0	0	0	0	0	0
Ingresos por Ventas de Bienes y Servicios	20,966,120	3,212,502	24,178,622	24,178,622	19,267,527	(1,698,593)
Transferencias, Asignaciones, Subsidios y Otras Ayudas	0	0	0	0	0	0
Ingresos Derivados de Financiamientos	0	0	0	0	0	0
Ingresos Derivados de Financiamientos	0	0	0	0	0	0
Total	81,884,580	12,100,731	93,985,311	95,422,422	74,025,828	(7,858,752)

Informe Anual del 2014



Cuenta Pública 2014
Gasto por Categoría Programática
Del 1 de enero al 31 de diciembre 2014
(Pesos)

Concepto	Egresos					
	Aprobado	Ampliaciones/ (Reducciones)	Egresos Modificado	Devengado	Pagado	Subejercicio
	1	2	3 = (1+2)	4	5	6 = (3 - 4)
Programas						
Subsidios: Sector Social y Privado o Entidades Federativas y Municipios						
Sujetos o Reglas de Operación						
Otros Subsidios	6,024,471.00	0	6,024,471.00	6,024,471.00	11,600.00	-
Desempeño de las Funciones						
Prestación de Servicios Públicos						
Provisión de Bienes Públicos						
Planeación, seguimiento y evaluación políticas públicas						
Promoción y fomento						
Regulación y supervisión						
Funciones de las Fuerzas Armadas (Únicamente Gobierno Federal)						
Específicos						
Proyectos de Inversión						



Universidad Tecnológica Santa Catarina (UTSC)

Informe Anual del 2014



Cuenta Pública 2014
Sector Paraestatal (Universidad Tecnológica Santa Catarina)
Estado Analítico del Ejercicio del Presupuesto de Egresos
Clasificación Administrativa
Del 1 de enero al 31 de diciembre 2014
(Pesos)

Concepto	Egresos					
	Aprobado 1	Ampliaciones/ (Reducciones) 2	Egresos Modificado 3=(1+2)	Devengado 4	Pagado 5	Subejercicio 6=(3-4)
Universidad Tecnológica Santa Catarina	81,884,580	(2,835,274)	79,049,306	79,049,306	70,367,502	0
Dependencia o Unidad Administrativa 2	0	0	0	0	0	0
Dependencia o Unidad Administrativa 3	0	0	0	0	0	0
Dependencia o Unidad Administrativa 4	0	0	0	0	0	0
Dependencia o Unidad Administrativa 5	0	0	0	0	0	0
Dependencia o Unidad Administrativa 6	0	0	0	0	0	0
Dependencia o Unidad Administrativa 7	0	0	0	0	0	0
Dependencia o Unidad Administrativa 8	0	0	0	0	0	0
Dependencia o Unidad Administrativa 9	0	0	0	0	0	0
Dependencia o Unidad Administrativa XXXX	0	0	0	0	0	0
Total del Gasto	81,884,580	(2,835,274)	79,049,306	79,049,306	70,802,837	0

Informe Anual del 2014



Cuenta Pública 2014
Sector Paraestatal (Universidad Tecnológica Santa Catarina)
Estado Analítico del Ejercicio del Presupuesto de Egresos
Clasificación por objeto del Gasto (capítulo y concepto)
Del 1 de enero al 31 de diciembre 2014
(Pesos)

Concepto	Egresos					
	Aprobado 1	Ampliaciones/ (Reducciones) 2	Egresos Modificado 3=(1+2)	Devengado 4	Pagado 5	Subejercicio 6=(3-4)
Servicios Personales	54,199,184	(3,761,075)	50,438,109	50,438,109	47,513,780	0
Remuneraciones al personal de Carácter Permanente	18,318,604	(1,271,193)	17,047,411	17,047,411	17,047,411	0
Remuneraciones al personal de Carácter Transitorio	23,922,832	(1,660,091)	22,262,741	22,262,741	22,262,741	0
Remuneraciones Adicionales y Especiales	5,913,915	(410,388)	5,503,528	5,503,528	5,503,528	0
Seguridad Social	3,142,391	(218,062)	2,924,329	2,924,329	0	0
Otras prestaciones Sociales y Económicas	2,901,441	(201,341)	2,700,100	2,700,100	2,700,100	0
Previsiones	0	0	0	0	0	0
Pago de Estímulos al Servidor Público	0	0	0	0	0	0
Materiales y Suministros	4,606,378	(606,708)	3,999,670	3,999,670	2,542,059	0
Materiales de Administración, Emisión de Documentos y Artículos Oficiales	2,431,617	(320,269)	2,111,348	2,111,348	2,102,114	0
Alimentos y Utensilios	514,197	(67,725)	446,472	446,472	439,945	0
Materias Primas y materiales de Producción y Comercialización	0	0	0	0	0	0
Materiales y Artículos de Construcción y de Reparación	3,279	(432)	2,847	2,847	0	0
Productos Químicos, Farmacéuticos y de Laboratorio	7,895	(1,040)	6,855	6,855	0	0
Combustibles, Lubrificantes y Aditivos	1,515,637	(199,625)	1,316,012	1,316,012	0	0

Informe Anual del 2014



Vestuario, Blancos, Prendas de Producción y Artículos Deportivos	90,718	(11,949)	78,770	78,770	0	0
Materiales y Suministros para Seguridad	0	0	0	0	0	0
Herramientas, Refacciones y Accesorios Menores	43,035	(5,668)	37,367	37,367	0	0
Servicios Generales	22,629,018	1,982,509	24,611,527	24,611,527	20,311,663	0
Servicios Básicos	2,679,023	234,707	2,913,730	2,913,730	2,892,615	0
Servicios de Arrendamiento	143,923	12,609	156,532	156,532	148,559	0
Servicios Profesionales, Científicos, Técnicos y Otros Servicios	5,986,350	524,459	6,510,809	6,510,809	4,938,463	0
Servicios Financieros, Bancarios y Comerciales	185,746	16,273	202,019	202,019	0	0
Servicios de Instalación, Reparación, Mantenimiento y Conservación	11,099,070	972,380	12,071,450	12,071,450	10,646,287	0
Servicios de Comunicación Social y Publicidad	326,044	28,564	354,609	354,609	0	0
Servicio de Traslado y Viáticos	1,618,967	141,836	1,760,803	1,760,803	1,685,739	0
Servicios Oficiales	174,897	15,323	190,220	190,220	0	0
Otros Servicios Generales	414,998	36,358	451,355	451,355	0	0
Total del Gasto Hoja 1	81,434,580	(2,385,274)	79,049,306	79,049,306	70,367,502	0

Informe Anual del 2014



Concepto	Egresos					
	Aprobado 1	Ampliaciones/ (Reducciones) 2	Egresos Modificado 3=(1+2)	Devengado 4	Pagado 5	Subejercicio 6=(3-4)
Transferencias, Asignaciones, Subsidios y Otras Ayudas	450,000	(396,000)	54,000	54,000	54,000	0
Transferencias Internas y Asignaciones al Sector Público	0	0	0	0	0	0
Transferencias al Resto del Sector Público	0	0	0	0	0	0
Subsidios y Subvenciones	0	0	0	0	0	0
Ayudas Sociales	450,000	(396,000)	54,000	54,000	54,000	0
Pensiones y Jubilaciones	0	0	0	0	0	0
Transferencias a Fideicomisos, Mandatos y Análogos	0	0	0	0	0	0
Transferencias a la Seguridad Social	0	0	0	0	0	0
Donativos	0	0	0	0	0	0
Transferencias al Exterior	0	0	0	0	0	0

Informe Anual del 2014



Bienes Muebles, Inmuebles e Intangibles	0	0	0	949,942	949,942	569,965	0
Mobiliario y Equipo de Administración	0	0	0	0	0	0	0
Mobiliario y Equipo Educativo y Recreativo	0	0	0	0	0	0	0
Equipo e Instrumental Médico y de Laboratorio	0	0	0	0	0	0	0
Vehículos y Equipo de Transporte	0	0	0	949,942	949,942	569,965	0
Equipo de Defensa y Seguridad	0	0	0	0	0	0	0
Maquinaria, Otros Equipos y Herramientas	0	0	0	0	0	0	0
Activos Biológicos	0	0	0	0	0	0	0
Bienes Inmuebles	0	0	0	0	0	0	0
Activos Intangibles	0	0	0	0	0	0	0
Inversión Pública	0	0	0	0	0	0	0
Obra Pública en Bienes de Dominio Público	0	0	0	0	0	0	0
Obra Pública en Bienes Propios	0	0	0	0	0	0	0
Proyectos Productivos y Acciones de Fomento	0	0	0	0	0	0	0
Total del Gasto Hoja 1+2	81,884,580	(2,781,274)	80,053,248	80,053,248	80,053,248	70,991,467	0



Informe Anual del 2014



Concepto	Egresos					
	Aprobado 1	Ampliaciones/ (Reducciones) 2	Egresos Modificado 3=(1+2)	Devengado 4	Pagado 5	Subejercicio 6=(3-4)
Inversiones Financieras y Otras Provisiones	0	0	0	0	0	0
Inversiones para el Fomento de Actividades Productivas	0	0	0	0	0	0
Acciones y Participaciones de Capital	0	0	0	0	0	0
Compra de Títulos y Valores	0	0	0	0	0	0
Concesión de Préstamos	0	0	0	0	0	0
Inversiones en Fideicomiso y Mandatos	0	0	0	0	0	0
Otras Inversiones Financieras	0	0	0	0	0	0
Provisiones para Contingencias y otras Erogaciones Especiales	0	0	0	0	0	0
Participaciones y Aportaciones	0	0	0	0	0	0
Participaciones	0	0	0	0	0	0
Aportaciones	0	0	0	0	0	0
Convenios	0	0	0	0	0	0

Informe Anual del 2014



Deuda Pública	0	0	0	0	0	0	0	0	0	0
Amortización de la Deuda Pública	0	0	0	0	0	0	0	0	0	0
Intereses de la Deuda Pública	0	0	0	0	0	0	0	0	0	0
Comisión de la Deuda Pública	0	0	0	0	0	0	0	0	0	0
Gastos de la deuda Pública	0	0	0	0	0	0	0	0	0	0
Costo por Coberturas	0	0	0	0	0	0	0	0	0	0
Apoyos Financieros	0	0	0	0	0	0	0	0	0	0
Adeudos de Ejercicios Fiscales Anteriores (Adefas)	0	0	0	0	0	0	0	0	0	0
Total del Gasto Hoja 1+2+3	81,884,580	(2,781,274)	80,053,248	80,053,248	80,053,248	80,053,248	70,991,467	0	0	0

Informe Anual del 2014



Cuenta Pública 2014
Universidad Tecnológica Santa Catarina
Estado Analtico del Ejercicio del Presupuesto de Egresos
Clasificación Económica (por tipo de gasto)
Del 1 de enero al 31 de diciembre de 2014
(Pesos)

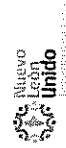
Concepto	Egresos					
	Aprobado 1	Ampliaciones/ (Reducciones) 2	Egresos Modificado 3=(1+2)	Devengado 4	Pagado 5	Subejercicio 6=(3-4)
Gasto Corriente	81,884,580	(2,835,274)	79,049,306	79,049,306	70,367,502	0
Gasto de Capital	0	0	0	0	0	0
Amortización de la Deuda y Disminución de Pasivos	0	0	0	0	0	0
Total del Gasto	81,884,580	(2,835,274)	79,049,306	79,049,306	70,367,502	0

Informe Anual del 2014



Cuenta Pública 2014
Universidad Tecnológica Santa Catarina
Estado Analítico del Ejercicio del Presupuesto de Egresos
Clasificación Funcional (Finalidad y Función)
Del 1 de enero al 31 de diciembre de 2014
(Pesos)

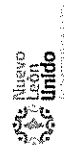
Concepto	Egresos					
	Aprobado 1	Ampliaciones/ (Reducciones) 2	Egresos Modificado 3=(1+2)	Devengado 4	Pagado 5	Subejercicio 6=(3-4)
Gobierno						
Legislación						
Justicia						
Coordinación Política de Gobierno						
Relaciones Exteriores						
Asuntos Financieros y Hacendarios						
Seguridad Nacional						
Asuntos de orden Público y Seguridad Interior						
Otros Servicios Generales						
Desarrollo Social						
Protección Ambiental						
Vivienda y Servicios de la Comunidad						
Salud						
Recreación Cultura y otras Manifestaciones Sociales						
Educación Protección Social						
Otros Asuntos Sociales						



Informe Anual del 2014



Concepto	Aprobado 1	Ampliaciones/ (Reducciones) 2	Egresos Modificado 3=(1+2)	Devengado 4	Pagado 5	Subejercicio 6=(3-4)
Desarrollo Económico						
Asuntos Económicos, Comerciales y Laborales en General						
Agropecuaria, Silvicultura, Pesca y Caza						
Combustibles y Energía						
Minería, Manufacturas y Construcción						
Transporte						
Comunicaciones						
Turismo						
Ciencia, Tecnología e Innovación						
Otras Industrias y otros Asuntos Económicos						
Otras no Clasificadas en Funciones Anteriores						
Transacciones de la Deuda Pública/Costo Financiero de la Deuda						
Transferencias y Aportaciones entre Diferentes Niveles y Ordenes de Gobierno						
Saneamiento del Sistema Financiero						
Adeudos de Ejercicios Fiscales Anteriores						
Total del Gasto	0	0	0	0	0	0



Universidad Tecnológica Santa Catarina (UTSC)

53.43

Informe Anual del 2014

Cuenta Pública 2014
 Universidad Tecnológica Santa Catarina
 Endeudamiento Neto
 Del 1 de enero al 31 de diciembre de 2014
 (Pesos)

Identificación del Crédito o Instrumento	Colocación		Amortización		Endeudamiento neto C=A-B
	A	B	A	B	
	Créditos Bancarios				
Total de Créditos Bancarios	0		0		0
	Otros Instrumentos de Deuda				
Total de otros Instrumentos de Deuda	0		0		0

Informe Anual del 2014



TOTAL	0	0	0
-------	---	---	---

Cuenta Pública 2014
Universidad Tecnológica Santa Catarina
Intereses de la Deuda
Del 1 de enero al 31 de diciembre de 2014
(Pesos)

Identificación del Crédito o Instrumento	Colocación		Amortización		Endeudamiento neto C=A-B
	A	B	A	B	
	Créditos Bancarios				
Total de Créditos Bancarios	0		0		0
	Otros Instrumentos de Deuda				
	0				
Total de otros Instrumentos de Deuda	0		0		0
TOTAL	0		0		0



Informe Anual del 2014



Relación de Bienes Muebles que Componen el Patrimonio
Cuenta Pública 2014
(Pesos)
Universidad Tecnológica Santa Catarina

Código	Descripción del Bien Mueble	Valor en Libros
	<p>“Se adjunta CD con la información de la relación de los Bienes Muebles e Inmuebles”.</p>	



Cuenta Pública 2014
Relación de cuentas bancarias productivas específicas
Universidad Tecnológica Santa Catarina

Fondo, Programa o Convenio	Datos de la Cuenta Bancaria	
	Institución Bancaria	Número de Cuenta
Formación Integral de Profesionales Técnicos (Propia)	Santander	65501465863
Formación Integral de Profesionales Técnicos (Subsidios)	Santander	65501444820
Formación Integral de Profesionales Técnicos (Propia)	Santander	65500907847
Formación Integral de Profesionales Técnicos (Fondo Federal de Inclusión Educativa)	BBVA Bancomer	01-98005524
Formación Integral de Profesionales Técnicos (Fondo federal: Programa para el Desarrollo Profesional Docente)	BBVA Bancomer	01-91961365
Formación Integral de Profesionales Técnicos (Fondo federal para Ampliar y Diversificar Oferta Educativa 2011)	BBVA Bancomer	01-93746119
Formación Integral de Profesionales Técnicos (Fondo federal para Ampliar y Diversificar Oferta Educativa 2013)	BBVA Bancomer	01-93746283
Formación Integral de Profesionales Técnicos	BBVA Bancomer	01-93763056
Formación Integral de Profesionales Técnicos (Fondo Federal: Expansión en la Oferta Educativa en Educación Media Superior y Superior ProExOEES)	BBVA Bancomer	01-93763099
Formación Integral de Profesionales Técnicos (Gasto Corriente)	Afirme	125103464
Formación Integral de Profesionales Técnicos (Gasto propio)	Afirme	125103472
Formación Integral de Profesionales Técnicos (Gasto propio)	Afirme	125103480
Formación Integral de Profesionales Técnicos (Fondo Grupos Vulnerables)	Afirme	125104282



Fondo, Programa o Convenio	Datos de la Cuenta Bancaria	
	Institución Bancaria	Número de Cuenta
Formación Integral de Profesionales Técnicos (Subsidios)	Inversión Santander	65501444820
Formación Integral de Profesionales Técnicos (Fondo federal: Programa para el Desarrollo Profesional Docente)	Inversión BBVA Bancomer	01-91961365
Formación Integral de Profesionales Técnicos (Fondo Federal de Inclusión Educativa)	Inversión BBVA Bancomer	01-98005524
Formación Integral de Profesionales Técnicos (Fondo Federal: Expansión en la Oferta Educativa en Educación Media Superior y Superior ProExOEES)	Inversión BBVA Bancomer	01-93763099
Formación Integral de Profesionales Técnicos (Fondo federal para Ampliar y Diversificar Oferta Educativa 2011)	Inversión BBVA Bancomer	01-93746119
Formación Integral de Profesionales Técnicos (Fondo federal para Ampliar y Diversificar Oferta Educativa 2013)	Inversión BBVA Bancomer	01-93746283
Formación Integral de Profesionales Técnicos (Fondo Federal Grupos Vulnerables)	Inversión Afirme	125104282



UNIVERSIDAD TECNOLÓGICA SANTA CATARINA

**NOTAS A LOS ESTADOS FINANCIEROS
AL 31 DE DICIEMBRE DEL 2014 y 2013
(Pesos)**

1.- Constitución y objeto social.

La Universidad Tecnológica Santa Catarina, es un Organismo Público Descentralizado de la Administración pública del el Estado de Nuevo León, con personalidad jurídica y patrimonio propio, para que contribuya en el marco del Sistema Educativo del Estado y del Sistema Nacional de Universidades Tecnológicas, constituido al amparo del decreto emitido por el H. Congreso del Estado de Nuevo León, el 30 de septiembre de 1998. Su objetivo es formar técnicos superiores y universitarios aptos para la aplicación de conocimientos y la solución creativa de problemas regionales con un sentido de innovación de los avances científicos y tecnológicos.

Su patrimonio se integra por las aportaciones del gobierno federal, del gobierno estatal y de los resultados de sus actividades como institución educativa. El organismo observa, y aplica en su observación las disposiciones de las siguientes Leyes del Estado de Nuevo León:

- Ley de Administración Financiera para el Estado de Nuevo León
- Ley de Adquisiciones, Enajenaciones, Arrendamientos y prestación de servicios para la Administración Pública del Estado de Nuevo León.
- Ley de Egresos del Estado de Nuevo León.
- Ley de Justicia Administrativa para el Estado de Nuevo León.

2.- Resumen de políticas contables significativas.

a) Bases de preparación de los Estados Financieros.

El Organismo prepara sus estados financieros conforme a las Normas de Información Financiera (NIF) considerando las disposiciones de los boletines NIF, B-16 "Estados Financieros de entidades con propósitos no lucrativos", E-2 "Ingresos y contribuciones recibidas por entidades con propósitos no lucrativos, así como contribuciones otorgadas por las mismas", los cuales establecen las reglas de presentación de las entidades con propósitos no lucrativos, de sus activos, pasivos, patrimonio, ingresos, contribuciones, costos y gastos y flujos de efectivo.

Las principales políticas contables que sigue el Organismo están de acuerdo con las Normas de Información Financiera, las cuales requieren que la administración efectúe ciertas estimaciones y utilice ciertos supuestos para determinar la valuación de algunas de las partidas incluidas en los estados financieros, y para hacer las revelaciones que se requieren presentar en los mismos. La administración considera que las estimaciones y supuestos utilizados son los



adecuados en las circunstancias, aun cuando su efecto final pueda llegar a diferir del efecto de dichas hipótesis.

Al 31 de diciembre del año 2014 la Universidad ya cuenta con el Manual de Contabilidad Gubernamental, cuyo objetivo es proporcionar a las entidades de la administración pública los elementos que le permitan contabilizar sus operaciones con criterios homogéneos.

Para el desarrollo del Manual se tomaron como base los criterios del Instituto para el Desarrollo Técnico de las Haciendas Públicas, "INDETEC"; el cual es una herramienta para la elaboración de los Estados Financieros de conformidad con los lineamientos establecidos por la CONAC.

Dicho sistema fue proporcionado por la Secretaría de Finanzas y Tesorería General del Estado, la cual a través de su personal capacitaron a la Universidad para la correcta aplicación del mismo.

La Universidad al cierre de su ejercicio terminado el 31 de diciembre de 2014, ya cuenta con un 80% de avance del sistema aplicado, mismo, que se reflejara satisfactoriamente en su totalidad durante el ejercicio del año 2015.

Estas notas forman parte integrante de los estados financieros que se acompañan, los que fueron autorizados para su emisión el 27 de Marzo del 2015, por el C.P. José Cárdenas Cavazos, en su carácter de Rector.

b) Reconocimiento de los efectos de la inflación en los estados Financieros.

A partir del 1° de Enero del 2008 entro en vigor la NIF B-10 "Efectos de la Inflación, la cual establece, entre otros cambios, el reconocimiento de los efectos de la inflación mediante la aplicación del método integral únicamente en entornos inflacionarios (inflación mayor igual o mayor al 26%, acumulada en los tres ejercicios anuales anteriores) la eliminación de la posibilidad de usar valores de reposición para actualizar el valor de los inventarios e indización específica para activos fijos y la reclasificación del resultado por tenencia de activos no monetarios realizado y resultado por posición monetaria acumulada a resultados acumulados.

Debido a que la inflación acumulada en los tres años anteriores fue inferior al 26%, el entorno económico ha sido calificado como no inflacionario, en consecuencia, los estados financieros por los años 2012 y 2011 que se acompañan están expresados en pesos nominales, excepto por algunas de las partidas monetarias que provienen de 2007, las cuales su actualización a pesos constantes al 31 de diciembre de 2007.

La aplicación del boletín B-10 "Reconocimiento de los efectos de la inflación en la información financiera" se llevó a cabo en forma integral hasta el 31 de diciembre de 2007, por lo que los



estados financieros que se presentan a esta fecha, incluyen todos los efectos requeridos, los cuales consistían en lo siguiente:

c) Efectivo e inversiones.

Incluye el efectivo en caja y bancos, así como los excedentes de efectivo invertidos en otros instrumentos financieros, los cuales clasifican de acuerdo con la intención de uso en: títulos para negociar, disponibles para la venta y conservados a vencimiento.

d) Cuentas por cobrar.

Al 31 de diciembre de 2014 se registran las colegiaturas devengadas pendientes de cobro a los alumnos.

Las cuentas incobrables se cancelan en el ejercicio en que se obtiene evidencia de la irrecuperabilidad de las mismas.

e) Inmuebles, maquinaria y equipo.

Los inmuebles, maquinaria y equipo originalmente se registran al costo de adquisición y hasta el 31 de diciembre de 2007 la entidad seguía la práctica de actualizar los bienes adquiridos hasta ese año. La depreciación se calcula por el método de la línea recta de acuerdo a las tasas anuales. (Nota 4).

f) Beneficios a los empleados.

El organismo debe reconocer la NIF D-3 "Beneficios a los empleados", vigente a partir del 1 de enero de 2008, sustituyendo al anterior Boletín "Obligaciones laborales". La NIF D-3 establece a los empleados: directos a corto y largo plazo, al término de la relación laboral y por retiro. El organismo no tiene planes de beneficios a los empleados de contribución definida, con excepción de las requeridas por la Ley del ISSSTE.

Al 31 de diciembre de 2014 el organismo no determinó el monto que ésta provisión y se estima que el resultado de su aplicación es importante.

g) Uso de estimaciones.

La preparación de estados financieros de acuerdo con las NIF, requiere que la administración del Organismo efectuó estimaciones que afectan los importes reportados en los Estados financieros. Los resultados reales podrían diferir de dichas estimaciones.



h) Aportaciones.

Las aportaciones se reconocen como aumentos al patrimonio cuando se reciben en efectivo, las aportaciones en bienes se reconocen en los Estados Financieros a su valor razonable.

i) Operaciones de la Universidad Tecnológica de Santa Catarina.

La Universidad Tecnológica de Santa Catarina (UTSC) llevó a cabo la administración y contabilidad de las operaciones correspondientes a la Universidad Tecnológica de Linares (UTL) hasta el mes de Mayo de 2011, en virtud de que ésta última no había concluido algunos aspectos legales que les permitiera desarrollar sus actividades como una entidad jurídica independiente ante terceros y entidades gubernamentales.

j) Mejoras a la NIF 2012.

El CINIF emite Mejoras a las NIF como parte de su proceso de actualización de las NIF, las cuales además de mejorar ciertos aspectos a las NIF, eliminan ciertos aspectos de las NIIF. Las mejoras a las NIF 2012, incluyen dos secciones: (I) modificaciones a ciertas NIF, que generan cambios contables en la valuación presentación o revelación en los estados financieros de las compañías, las cuales entraron en vigor el 1 de enero del 2012; y (II) modificaciones a ciertas NIF por precisiones en las mismas, para propósitos de claridad y mejor entendimiento y que no generan cambios contables.

Las modificaciones que generan cambios contables en valuación, presentación o revelación en los estados financieros son los siguientes: a) La entidad deberá revelar los supuestos clave utilizados al cierre del periodo contable, en la determinación de las estimaciones contables que implican incertidumbre con un riesgo relevante de ocasionar ajustes importantes en el valor en libros de los activos o pasivos dentro del periodo generando utilidad o pérdida por operaciones continuas. b) Las entidades deberán revelar la utilidad por acción diluida independientemente de haber generado utilidad o pérdida de operaciones continuas, c) el efectivo y equivalentes de efectivo, deben presentarse en el activo a corto plazo a menos que su utilización este registrada en un plazo mayor a doce meses siguientes a la fecha del estado de situación financiera, d) los donativos recibidos por entidades lucrativas deben presentarse como ingresos dentro del estado de resultados y no como parte del capital contribuido, e) los activos se pueden clasificar como destinados para ser vendidos en sus condiciones actuales y no tienen que estar en desuso, f) no se permite la reversión del deterioro del crédito mercantil.

La adopción de esta norma no tuvo efectos en la situación financiera del Organismo.

k) NIF B-3, Estado de resultado integral



En diciembre de 2011, el CINIF emitió la NIF B-3 Estado de resultado integral la cual sustituye a la NIF B-3 Estado de resultados, estableciendo su entrada en vigor para los ejercicios que inicien a partir del 1 de enero de 2013.

La NIF B-3 anterior, contemplaba que el estado de resultados sólo debía incluir los ingresos, costos y gastos que conformaban la utilidad o pérdida neta y los otros resultados integrales (ORI) debían reconocerse y presentarse directamente en el capital contable a través del estado de cambios en el capital contable de la entidad. La nueva NIF B-3, establece que los ORI deben formar parte de los ingresos, costos y gastos que en un periodo afectan el capital contable de la entidad y deben presentarse enseguida de la utilidad o pérdida neta, en uno o en dos estados financieros. En caso de que se presenten dos estados, el segundo debe iniciar con la utilidad neta y enseguida deben presentarse los ORI. La nueva NIF B-3, también establece que no deben presentarse en forma segregada partidas no ordinarias, ya sea en el estado financiero o en notas a los estados financieros. Adicionalmente, establece que el rubro de otros ingresos y gastos no deben incluir partidas consideradas como operativas, por lo tanto el gasto por PTU del ejercicio debe formar parte de los rubros de costos y gastos.

La Comisión está en proceso de analizar los efectos que tendrá en los resultados de la Comisión la adopción de esta norma.

l) NIF B-6, Estado de situación financiera.

La NIF B-6 entró en vigor a partir del 1 de enero de 2013 y tiene como finalidad reunir en una sola Norma las disposiciones relativas al estado de situación financiera o balance general. Anteriormente, las disposiciones relativas al estado de situación financiera estaban consideradas en algunas secciones de las NIF A-3, Necesidades de los usuarios y objetivos de los estados financieros, A-5, Elementos básicos de los estados financieros, y A-7, Presentación y revelación.

La NIF B-6, no contiene cambios importantes con respecto a la normatividad anterior, por lo que la Comisión estima que la adopción de esta NIF no tendrá efectos importantes en los estados financieros de la Comisión.

m) Mejoras a las NIF 2013.

Como parte de su proceso de actualización de las NIF, el CINIF emitió en diciembre 2012, las "Mejoras a las NIF 2013", las cuales entraron en vigor el 1 de enero de 2013.

Las modificaciones que generan cambios contables en valuación, presentación o revelación en los estados financieros son las siguientes: a) Se modifica la NIF C-5 y los Boletines C-9 y C-12 para establecer que los gastos por emisión de obligaciones deben presentarse como una reducción del pasivo correspondiente y aplicarse a resultados con base en el método de interés



efectivo considerando el periodo en que las obligaciones están en circulación, b) La NIF D-4 establece, que el impuesto causado debe reconocerse fuera de los resultados del periodo, si se relaciona con partidas que se reconocen fuera de los resultados del periodo, es decir, en otros resultados integrales o en el capital contable, c) El Boletín D-5, requiere que los pagos iniciales realizados por el arrendatario por concepto de derecho de arrendamiento ("traspaso" o "guante"), deben diferirse durante el periodo del arrendamiento y aplicarse a resultados en proporción al reconocimiento del gasto relativo.

La Comisión está en proceso de analizar los efectos que tendrá en los estados financieros la adopción de estas Mejoras a las NIF.

n) Armonización Contable.

Con fecha del 31 de diciembre de 2008 se publicó en el Diario Oficial de la Federación la Ley General de Contabilidad Gubernamental (Ley de Contabilidad), que tiene como objeto establecer los criterios generales que regirán la contabilidad gubernamental y la emisión de información financiera de los entes públicos, con el fin de lograr su adecuada armonización, para facilitar el registro y la fiscalización de los activos, pasivos, ingresos y gastos y, en general, contribuir a medir la eficacia económica y eficiencia del gasto e ingreso público. Estableciendo que los entes públicos adoptarán e implementarán, con carácter obligatorio, las decisiones que tome el Consejo Nacional de Armonización Contable (La CONAC) dentro de los plazos que este determine.

Asimismo el Artículo 4º transitorio establece: La CONAC emitirá las normas y formatos para dar cumplimiento a lo dispuesto en el Título Quinto de la Ley General de Contabilidad Gubernamental incluido en el presente Decreto a más tardar el último día hábil de febrero de 2013, con el objeto de que los entes públicos, presenten de manera progresiva la información financiera en los términos establecidos y cumplan en su totalidad con la presentación de la información, a más tardar el 31 de diciembre de 2013. A la fecha la Comisión está en proceso de aplicar los criterios generales descritos anteriormente.

3.- Efectivo e inversiones.

El saldo de este rubro se analiza como sigue:

		2014	2013
Efectivo	e	10,937,130	18,521,286
Inversiones en valores			
		10,937,130	18,521,286

Informe Anual del 2014



4.- Mobiliario y Equipo, Neto.

El saldo de este rubro se analiza como sigue:

	2014	2013
Edificios	92,491,225	96,901,678
Maquinaria y equipo	242,969	1,639,751
Equipo de transporte	1,099,514	522,103
Equipo de computo	4,109,294	837,415
Mobiliario y equipo	3,399,174	3,428,407
Biblioteca	1,573,071	1,756,781
Activo fijo por identificar	0	0
Terreno	27,660,993	27,660,993
Inversiones en proceso	0	0
	130,576,240	132,747,128

6.- Patrimonio.

El Patrimonio de la Universidad Tecnológica Santa Catarina está constituido principalmente por aportaciones del Gobierno del Estado de Nuevo León y Gobierno Federal, y se incrementa o se reduce principalmente por los remanentes favorables o desfavorables de cada ejercicio. El Patrimonio no estará sujeto a ninguna retribución, ya que tratándose de un Organismo que no persigue fines de lucro, cualquier remanente se reinvertirá en las actividades del mismo.

7.- Previsión Social

La Universidad tecnológica Santa Catarina celebró un convenio con el instituto de Seguridad y Servicio Social de los Trabajadores del Estado de Nuevo León, para proporcionar servicios de seguridad social, jubilación, pensión por vejez, por invalidez, por muerte, seguro de vida y préstamos a corto plazo a favor de empleados, sus familiares, o beneficiarios.

8.- Contingencias.

a).- Por los impuestos federales, que el organismo está obligado a retener a terceras personas, los cuales están sujetos a revisión por parte de las autoridades fiscales, durante un periodo de cinco años. Bajo ciertas circunstancias dicho pazo podrá ampliarse hasta diez años.

b).- Las provenientes de responsabilidades de derecho laboral en relación con los contratos de trabajo de sus empleados.

c).- Actualmente este organismo tiene pendientes los siguientes litigios:

Procedimiento administrativo, expediente PFPA/25.3/2C.27.3/0021/09, promovido por la Procuraduría Federal de Protección al Ambiente, Delegación en el Estado de Nuevo León en contra de la Universidad Tecnológica Santa Catarina, por los hechos y omisiones circunstanciados en el acta número PFPA/25.3/2C.27.3/0021/09. La probable resolución será un convenio entre las partes.



Procedimiento administrativo expediente PFPA/2.3/2C.27.3/0014/09, promovido por la Procuraduría Federal de Protección al Ambiente, Delegación en el Estado de Nuevo León en contra de la Universidad Tecnológica Santa Catarina, por los hechos y omisiones circunstanciados en el acta número PFPA/25.3/2C.27.3/0014/09. La probable resolución será un convenio entre las partes.

d).- El organismo se adhirió a los beneficios del decreto publicado en el Diario Oficial de la federación el día 05 de diciembre de 2008, lo cual conlleva a que en el supuesto de incurrir en la omisión total o parcial del entero del Impuesto Sobre la Renta a cargo de sus trabajadores generados a partir del 1 de enero del 2009 se le disminuyen las cantidades adecuadas de sus participaciones federales.

9.- Entorno Fiscal.

La Universidad Politécnica Santa Catarina no es sujeta del Impuesto Sobre la Renta, por ser Organismo Público del Gobierno del Estado de Nuevo León, tampoco lo es del Impuesto Empresarial a Tasa Única, en virtud de no realizar actividades gravadas por la ley del IETU.

Las disposiciones fiscales, en particular la Ley del Impuesto Sobre la Renta, establece que estos Organismos solamente tendrán la obligación de retener y enterar el impuesto sobre la renta, cuando realicen pagos a terceros, así como exigir de la documentación que reúna requisitos fiscales, en términos de dicha ley.

10.- Responsabilidad de la Información Financiera.

Estos estados financieros han sido aprobados con fecha del 25 de Marzo de 2015, por el C.P. José Cárdenas Cavazos rector de la Universidad y por la C.P. Damaris E. Aparicio García, responsable de la información financiera del Organismo Universidad Tecnológica Santa Catarina.

Dr. José Cárdenas Cavazos
Rector

C.P. Damaris Elionsa Aparicio García
Directora de Admón. y Finanzas

Al Consejo de Administración
Universidad Tecnológica Santa Catarina

He auditado los Estados Financieros adjuntos de la Universidad Tecnológica Santa Catarina que comprenden los Estados de Situación Financiera al 31 de Diciembre de 2014, el Estado de Actividades, Estado de Variaciones en el Patrimonio y Estado de Flujos de Efectivo correspondientes al ejercicio terminado el 31 de Diciembre de 2014, así como un resumen de las políticas contables significativas y otra información explicativa.

Responsabilidad de la Administración en relación con los Estados Financieros.

La administración es responsable de la preparación y presentación razonable de los estados financieros adjuntos de conformidad con las Normas Mexicanas de Información Financiera, y del control interno que la Administración considere necesario para permitir la preparación de Estados Financieros libres de desviación material, debido a fraude o error.

Responsabilidad del Auditor

Mi responsabilidad es expresar una opinión sobre los Estados Financieros Adjuntos basada en mi Auditoría. He llevado a cabo mi auditoría de conformidad con las Normas Internacionales de Auditoría. Dichas Normas exigen que se cumplan los requerimientos de ética, así como que se planifiquen y ejecute la auditoría con el fin de obtener una seguridad razonable sobre si los Estados Financieros están libres de desviación material.

Una auditoría conlleva la aplicación de procedimientos para obtener evidencia de auditoría sobre los importes y la información revelada en los Estados Financieros. Los procedimientos seleccionados dependen del juicio del auditor, incluida la evaluación de los riesgos de desviación material en los Estados Financieros debido a fraude o error. Al efectuar dichas evaluaciones del riesgo, el auditor tiene en cuenta el control interno relevante para la preparación y presentación razonable por parte de la Comisión de Estados Financieros, con el fin de diseñar los procedimientos de auditoría que sean adecuados en función de las circunstancias, y no con la finalidad de expresar una opinión sobre la eficacia del control interno de la Comisión. Una auditoría también incluye la evaluación de lo adecuado de las políticas contables aplicadas y de la razonabilidad de las estimaciones contables realizadas por la Administración, así como la evaluación de la presentación de los Estados Financieros en su conjunto. Considero que la evidencia de auditoría que he obtenido en mi auditoría proporciona una base suficiente y adecuada para mi opinión de auditoría.

Catarina, Organismo Público Descentralizado al 31 de Diciembre de 2014, así como, su estado de actividades, estado de variaciones en el patrimonio y el estado de flujo de efectivo correspondiente al ejercicio terminado en dicha fecha, de conformidad con las Normas Mexicanas de Información Financiera


Previamente y con fecha 25 de Marzo de 2014 se emitió el informe sobre los estados financieros al 31 de Diciembre de 2013 de conformidad con las Normas de Auditoría Generalmente Aceptadas en México. Emitiendo una opinión positiva. De acuerdo a lo dispuesto por el Instituto Mexicano de Contadores Públicos, las Normas Internacionales de Auditoría (NIA) son de aplicación obligatoria en México para auditorías de Estados Financieros iniciados en o después del 1º de Enero de 2012, consecuentemente el informe de auditoría sobre las cifras comparativas de los Estados Financieros de 2014 y 2013 se emiten con base en Normas Internacionales de Auditoría

Armonización Contable

Como se menciona en la nota 2 n) el 31 de Diciembre de 2008 se publicó en el Diario Oficial de la Federación la Ley General de Contabilidad Gubernamental (Ley de Contabilidad), que tiene como objeto establecer los criterios generales que regirán la contabilidad gubernamental y la emisión de información financiera de los entes públicos, con el fin de lograr su adecuada armonización, para facilitar el registro y la fiscalización de los activos, pasivos, ingresos y gastos y en general contribuir a medir la eficacia económica y eficiencia del gasto e ingreso público. Estableciendo que los entes públicos adoptarán e implementarán con carácter obligatorio, las decisiones que tome el Consejo Nacional de Armonización Contable (La CONAC) dentro de los plazos que este determine

Asimismo, el Artículo 4º transitorio establece: La CONAC emitirá las normas y formatos para dar cumplimiento a lo dispuesto en el Título Quinto de la Ley General de Contabilidad Gubernamental incluido en el Decreto a más tardar el último día hábil de febrero de cada año, con el objeto de que los entes públicos, presenten de manera progresiva la información financiera en los términos establecidos y cumplan en su totalidad con la presentación de la información, a más tardar el 31 de diciembre de cada ejercicio. A la fecha la Universidad Tecnológica Santa Catarina está en proceso de aplicar los criterios generales establecidos en el decreto.

Monterrey, N.L a 27 de Marzo de 2015



C.P.C. Armando Fernández Arredondo

Ced. Prof. 153730