



U.I.E. DE N.L.

UNIDAD DE INTEGRACIÓN EDUCATIVA DE NUEVO LEÓN



UNIDAD DE INTEGRACIÓN EDUCATIVA DE NUEVO LEÓN

ANTECEDENTES

Conforme al decreto No. 66, publicado en el periódico Oficial del Gobierno del Estado de Nuevo León, el 03 de Junio de 1992. Fue creada la Unidad de Integración Educativa de Nuevo León, como Organismo Público Descentralizado con Personalidad Jurídica y Patrimonio propio, teniendo como finalidad prestación de servicios de educación que sean transferidos por el Gobierno Federal.

MISIÓN

Ofrecer un sistema educativo democrático e inovador para formar personas comprometidas con la transformación y el desarrollo sustentable de la comunidad, que sean capaces de elevar la calidad de su vida personal, social y productiva.

Marco Jurídico

De conformidad al marco jurídico vigente, establecido en los artículos 63 fracción XIII, 85, fracción X y XXIII y 136 de la Constitución Política del Estado Libre y Soberano de Nuevo León, 52, 61, 65 y 144 al 148 de la Ley de Administración Financiera para el Estado de Nuevo León; 18 fracción II; 21 fracción XV de la Ley Orgánica de la Administración Pública para el Estado de Nuevo León y 2 fracciones V, X y XXIX; 7 de la Ley de Fiscalización Superior del Estado de Nuevo León 52, 53 fracción I a V, 54 y 55 de La ley General de Contabilidad Gubernamental, el Ejecutivo y sus Organismos Descentralizados y Fideicomisos, así como las personas físicas o morales, públicas o privadas que reciban recursos públicos, deberán rendir su Cuenta Pública en forma anual al H. Congreso del Estado, en los términos y plazos que esta misma legislación establece.



INFORMACIÓN OPERATIVA RELEVANTE

La Secretaría de Educación del Estado de Nuevo León, está integrada por 73,667 docentes (53,999 de educación pública y 19,668 de educación particular) y se brinda atención educativa a 1,398,664 alumnos (1,141,959 de educación pública y 256,705 de educación particular), de acuerdo al levantamiento de Estadística 911 de inicio de ciclo escolar 2014-2015. Incluye todos los niveles educativos escolarizados de Educación Básica, Media Superior y Superior.

Construcción de Aulas

En el año se invirtió más de \$610 millones de pesos en infraestructura educativa, en 155 obras, en un total de 1,007 espacios educativos: 356 aulas, 3 laboratorios y 648 anexos; y 18 aulas móviles.

Dirección General de Recursos Materiales y Servicios

Taller de Reparación de Mobiliario Escolar

Mantener y conservar en buen estado el mobiliario escolar de educación básica reacondicionando y distribuyendo este material entre las escuelas del Estado por lo que se reacondicionaron y entregaron a los planteles más necesitados de los 51 municipios, 510 paletas para bancos, 745 asientos para bancos, 745 respaldos para bancos, beneficiándose 30 planteles de educación básica en el Estado.

Mantenimiento de Edificios Escolares

Se conservaron en buenas condiciones de funcionamiento los inmuebles de la Educación básica, mediante la dotación de material eléctrico, hidráulico, etc., así como ofrecer los servicios de mantenimiento preventivo en los inmuebles que lo requirieron mediante la detección de necesidades, atendándose 1,474 planteles educativos en base a prioridades.

Equipamiento Escolar

En proceso de refrendar el recurso.

Distribución de Libros de Texto y Material Escolar

Distribución a todos los alumnos y docentes de Educación Básica de 8,867,670 libros de texto gratuitos y materiales educativos, entre los planteles de los 51 municipios del Estado, beneficiándose 1,049,856 alumnos de Educación Básica y 48,107 docentes en 51 municipios.



Subsecretaría de Desarrollo Magisterial

Coordinación del Sistema Estatal de Educación para Adultos

CEBA-CEDEX

Proporcionar el servicio de alfabetización, primaria y secundaria en la modalidad semiescolarizada a la población de 15 años en adelante y; a los menores de 10 a 14 que no cursaron o concluyeron su Educación Básica, así como diversas actividades educativas tendientes a elevar la calidad de vida. Alcanzar un crecimiento de un 10% en los servicios educativos en los niveles de alfabetización, primaria y secundaria. Atendidos 2,000 en educación básica, Certificados: 344 usuarios en la modalidad regular en 21 centros de trabajo, distribuidos en 10 municipios.

Sistemas Abiertos

Proporcionar el servicio de alfabetización, primaria y secundaria en la modalidad abierta a la población de 15 años en adelante que no cursaron o concluyeron su educación básica, así como diversas actividades educativas tendientes a elevar la calidad de vida.

El objetivo principal es alcanzar un crecimiento del 10% en los servicios de inscripción y certificación en los niveles de alfabetización, primaria y secundaria. La población atendida es de: inscritos: 1862, certificados: 1173 en 38 centros de asesoría distribuidos en 10 municipios.

Misiones Culturales

Promover el desarrollo integral de las comunidades rurales atendiendo las necesidades de capacitación para el trabajo, impartición de alfabetización y educación básica, así como de recreación y cultura.

Brindar de manera simultánea y alternada los servicios educativos de educación básica y capacitación para el trabajo en 31 municipios del estado de Nuevo León. Acreditación anual 5,000 adultos.

Dirección de Instituciones Formadoras de Docentes

Fortalecimiento Curricular de las Escuelas Normales

Se Impulsaron procesos de Gestión Institucional para la mejora académica en las 5 escuelas normales, beneficiando a 656 docentes, así como 1,837 alumnos de la Licenciatura en Educación Preescolar; 2,715 de la Licenciatura en Educación Primaria; 1,690 de la Licenciatura en Secundaria, Modalidad Escolarizada y Mixta; 400 de la Licenciatura en Educación Especial; 73 de la Licenciatura en Educación Física; 1,062 de la Licenciatura en Educación; 468 Diplomado; y 1,616 de Posgrado. Beneficiarios: 5 Escuelas Normales, 656 Maestros y 9,861 alumnos.



Subsecretaría de Educación Media Superior y Superior

Dirección de Acreditación, Certificación y Control escolar

Control Escolar

Durante el ciclo escolar 2013-2014, se expidieron 180,679 certificados desglosados de la manera siguiente manera: Primaria 104,241, Secundaria 69,282 y por regularizaciones de alumnos con materiales pendientes en los períodos de agosto y septiembre se expidieron 7,156 certificados.

Legalización de Documentos escolares en el nivel de Educación Básica

Durante el presente año se expidieron los siguientes duplicados de estudios: 41 de Preescolar, 6,813 de Primaria y 20,558 de Secundaria. Además 666 certificados parciales de Secundaria, 115 certificaciones de sistemas abiertos y se expidieron 58 Vo. Bo., a constancias de estudios.

En total se otorgaron 28,251 servicios.

Legalización de documentos escolares de Nivel Técnico, Medio Superior y Superior

En este año fueron presentados para este trámite, el siguiente número de documentos: 15,968 de bachillerato, 7,183 de educación superior, 8,124 en los niveles técnicos y comerciales, así como 168 Vo. Bo. a constancias de estudios, 662 escuelas de enfermerías, 4,672 legalizaciones de escuelas normales.

Además se entregaron 1,719 resoluciones de equivalencias de estudios; 1,978 de revalidaciones de estudios y 1,711 documentos de validaciones escolares.

Población Beneficiada: 42,185 personas.

Registro de Títulos y Cédulas Profesionales

Durante este período fueron enviados a la Dirección General de Profesiones de la ciudad de México 9,209 expedientes para expedición de cédula profesional y validación electrónica. En el área de registro de títulos profesionales de escuelas particulares y oficiales incorporadas se registraron 10,906. Además se realizaron 175 validaciones de documentos escolares y 212 Vo.Bo. a formatos escolares. Beneficiándose 20,502 personas con estos trámites.

Autorización y Reconocimiento de Validez Oficial de Estudios

Emitir las Autorizaciones y/o Reconocimientos de Validez Oficial de Estudios en los niveles de Educación Inicial, Preescolar, Primaria, Secundaria, Técnico, Capacitación para el Trabajo, Media Superior y Superior, así como autorizar los movimientos legales solicitados por las instituciones particulares incorporadas.

Durante el año 2014 se atendieron y resolvieron de manera favorable el siguiente número de solicitudes: Preescolar 10, Primaria 05 , Secundaria 15, Escuelas Técnicas y Capacitación para el



Trabajo 03, Educación Media 32, Educación Superior 74, así mismo se autorizaron 3,153 movimientos legales solicitados como son; cambios de director, cambios de denominación. Dando como resultado 3,292 solicitudes de trámites de incorporación.

Dirección General de Evaluación Educativa

Tercer Estudio Regional Comparativo y Explicativo (TERCE)

El Tercer Estudio Regional Comparativo y Explicativo (TERCE) es un proyecto de evaluación educativa realizado por el Laboratorio Latinoamericano de Evaluación de la Calidad de la Educación (LLECE) de la Oficina Regional de Educación para América Latina y el Caribe (OREALC/UNESCO Santiago) por encargo de los Ministros de Educación de la Región.

Los resultados de Nuevo León en el Tercer Estudio Regional, Comparativo y Explicativo (TERCE) donde se evaluaron 3º y 6º grado en las asignaturas de lectura y matemáticas, además de Ciencias en 6º grado, son los siguientes:

ASIGNATURA	TERCER GRADO			
	PUNTAJE PROMEDIO NUEVO LEÓN	PUNTAJE PROMEDIO REGIONAL	PUNTAJE PROMEDIO DEL PAÍS	POSICIONAMIENTO REGIONAL DE NUEVO LEÓN
LECTURA	520	510	519	3º
MATEMÁTICAS	561	522	549	2º

ASIGNATURA	SEXTO GRADO			
	PUNTAJE PROMEDIO NUEVO LEÓN	PUNTAJE PROMEDIO REGIONAL	PUNTAJE PROMEDIO DEL PAÍS	POSICIONAMIENTO REGIONAL DE NUEVO LEÓN
LECTURA	548	507	529	2º
MATEMÁTICAS	587	511	566	1º
CIENCIAS*	539	488	S/D	1º

Sistema de Acompañamiento a los Procesos Evaluativos en el Aula y en la Escuela

El objetivo principal de este Sistema es mejorar la calidad de la educación en todos los niveles y modalidades, con base en los más altos estándares internacionales.

En el marco de la Reforma Educativa y la Ley General del Servicio Profesional Docente se conformó un equipo técnico que atiende los cambios en materia de evaluación, mediante la implantación de un



Sistema de Acompañamiento a los Procesos Evaluativos en el Aula y la Escuela que consta de tres grupos de acciones; talleres de capacitación en los procesos evaluativos para directivos y docentes, diseño y aplicación del Examen Final de Aprovechamiento Nuevo León (EFANL) 2014, además de seguimiento de los resultados de los alumnos y asesorías en las escuelas.

A finales de junio 2014 se aplicó la prueba EFANL para evaluar el logro académico de todos los estudiantes desde tercer grado de educación primaria hasta el último de secundaria en las asignaturas de Español, Matemáticas y Ciencias. Con base en sus resultados se podrán implementar los planes de mejora que cada escuela requiera. Cabe destacar que esta prueba incluye preguntas abiertas, por lo que para su calificación y codificación se requiere de análisis e interpretación que no puede ser realizado mecánicamente, como es el caso de las que sólo tienen preguntas de opción múltiple.

Población Beneficiada: 613,520 alumnos evaluados, 3,646 escuelas aplicadas.

Subsecretaría de Educación Básica

Implementación de programas educativos en escuelas públicas de educación básica

El objetivo de la Coordinación Estatal de Evaluación y Operación de Proyectos de la SEB es el de reglamentar y determinar los criterios para el control, operación y desarrollo de los programas o proyectos educativos de origen público o privado, que se implementen en las escuelas públicas de educación básica del Estado de Nuevo León. La coordinación lleva a cabo la Gestión Educativa de las solicitudes de implementación de programas y/o materiales educativos a través de gestiones Técnico Pedagógicas, gestiones Jurídico / Normativo, así como con gestiones administrativas.

Actualmente el Estado de Nuevo León cuenta para el ciclo escolar 2014 – 2015 con un registro de 81 programas, de los cuales 29 se encuentran operando, 23 han finalizado, y el resto en proceso de revisión. Con lo anterior se ha logrado mejorar y regularizar las condiciones en las que operan los programas favoreciendo la calidad del servicio educativo, las condiciones organizativas y administrativas de los centros escolares, atendiendo el desarrollo de su plan anual de trabajo en la ruta de mejora, en apego al acuerdo 717 por el que se emiten los lineamientos para formular los Programas de Gestión Escolar.

Dirección de Educación Primaria

Fortalecimiento Curricular en Educación Primaria

Se asesoraron 22,384 docentes, mediante reuniones de trabajo, capacitaciones a través de los programas y proyectos adscritos a esta Dirección.

Población Beneficiada: 20 Jefes de Sector, 285 Supervisores/Inspectores, 367 Auxiliares Técnicos, 2,699 directores, 22,384 docentes, 577,690 alumnos en 51 municipios.



Se realizará el concurso Olimpiada del Conocimiento Infantil 2014 donde participan alumnos de 6° grado de educación primaria de nuestra entidad; se van seleccionando los alumnos con mayor puntaje en las diferentes etapas. Etapa Censal: 107,033 alumnos; Etapa Estatal 190 alumnos de 6° grado de educación primaria.

El culmen de él concurso será una Convivencia Cultural en la ciudad de México, actividad principal de esta etapa es la visita al C. Enrique Peña Nieto, Presidente de la República Mexicana a la cual asisten los 38 alumnos y 3 docentes seleccionados para conformar la Delegación Nuevo León. Además el C. Rodrigo Medina de la Cruz, Gobernador del Estado junto con el Ing. Eduardo Garza T. Fernández, Director Divisional de Banca de Empresas y Gobierno entregarán Reconocimientos y Becas BBVA Bancomer.

Primaria para Niños y Niñas Migrantes

El Departamento de Educación Migrante, brinda el apoyo a alumnos, docentes y padres de familia para dar continuidad a la atención educativa de las niñas y niños a través de los programas: Programa para la Inclusión y la Equidad Educativa *PIEE* – Componente: Atención a la Niñez Migrante y Programa Binacional de Educación Migrante *PROBEM*.

PIEE "Programa para la Inclusión y la Equidad Educativa Componente": Atención a la Niñez Migrante; durante el año escolar la coordinación estatal y el equipo técnico pedagógico del PRONIM, se encarga de guiar y apoyar a los agentes educativos que están en contacto con la población migrante a través de visitas a las escuelas de tipo diagnóstico, seguimiento y evaluación, entrega de materiales educativos (alumnos), pedagógicos (docentes) y mobiliario (escuelas), elaboración, impresión y entrega de materiales de apoyo para alumnos migrantes (cuadernillos de trabajo), Gestiones Interinstitucionales (Sinergias) con dependencias públicas y privadas para el apoyo a las familias jornaleras agrícolas migrantes.

Población Beneficiada: Alumnos 4,800; Docentes 2,377; Escuelas 676

PROBEM Programa Binacional de Educación Migrante

El equipo técnico pedagógico del *PROBEM*, se encarga de guiar y apoyar a los agentes educativos que están en contacto con la población migrante a través de varias acciones.

*Gestiones ante autoridades gubernamentales y escolares para apoyar en los trámites de obtención de documentos oficiales para ingresar a alumnos a las escuelas de educación básica y media superior, así mismo se trabajó conjuntamente con autoridades americanas para apoyar y enviar los documentos y antecedentes escolares.

*Programa de Intercambio de Maestros México-Estados Unidos.



Difusión, selección y aplicación de pruebas a docentes interesados en participar en el Programa de Intercambio de Maestros México – Estados Unidos 2014.

Población Beneficiada: Alumnos 1,005; Docentes 641; Escuelas 346

PROGRAMA ESCUELAS DE TIEMPO COMPLETO

Durante el período de enero a julio de 2014 el Programa contaba con la participación de 542 escuelas y 93,608 alumnos, los centros escolares están distribuidos en los siguientes niveles de educación básica: Educación especial: 3; Preescolar: 15; Primaria: 504; Secundaria: 20

Para el período de agosto a diciembre de 2014, el número de escuelas participantes en el Programa ascendió a 837 contando con una población total de alumnos 121,923 alumnos, los centros escolares están distribuidos en los siguientes niveles de educación básica: Educación especial: 3; Preescolar: 19; Primaria: 712; Secundaria: 103

El programa “Intervención Educativa con Niñas y Niños Indígenas que asisten a Escuelas Primarias Generales”

En el 2014 reafirma su compromiso de brindar una educación inclusiva con equidad y pertinencia, mediante las siguientes acciones: se fortaleció la lengua materna (náhuatl, mixteca, zapoteca, hñahñú y tének) de 2,639 alumnos indígenas de 87 escuelas primarias, se promovió el desarrollo de actitudes de reconocimiento, aceptación y respeto a los grupos indígenas en 25,280 alumnos no indígenas, así mismo se brindó asesoría académicas a 41 supervisores e inspectores, 932 docentes y 21 maestros bilingües para el desarrollo de competencias y la apropiación de fundamentos filosóficos y operativos que les permitan atender efectivamente la diversidad presente en el aula.

Dirección de Educación Secundaria

Telesecundarias

Brindar con una metodología propia, una educación de calidad con los alumnos de la modalidad de Telesecundaria de áreas marginadas y/o rurales de difícil acceso en Nuevo León, para que adquieran las competencias necesarias que les permitan seguir sus estudios y mejorar las condiciones de su vida y de su comunidad.

Se brindaron asesorías en los ámbitos: académicos y de gestión escolar y visitas áulicas a 257 docentes, 21 directores y 6 supervisores de la modalidad de telesecundaria de los 22 (100%) municipios, ampliando la cobertura de atención a auxiliares técnicos pedagógicos de zonas escolares.



Se atienden 3,050 alumnos, en 78 escuelas que participan en el Programa de Jornada Ampliada y/o Tiempo Completo.

Fortalecimiento Curricular Secundaria

Apoyar en el desarrollo de la consolidación curricular de los planes y programas de estudio de Educación Secundaria referida en la Reforma de Educación en Secundaria a través del fortalecimiento técnico pedagógico a los 16,250 docentes: asesoría académica, visitas áulicas, elaboración y distribución de materiales impresos y digitales de apoyo pedagógico, mismo que se encuentran incluyentes en la plataforma SiaEducación, así como de la gestión escolar de 1,009 directores y 177 inspectores/supervisores, ampliando este ámbito mediante la estrategia de reflexiones didácticas a las figuras educativas: subdirectores, auxiliares y coordinadores académicos de las 1,009 planteles escolares y auxiliares técnicos pedagógicos de las 177 zonas escolares .

Reforma de Educación Secundaria

En el marco de la Reforma de Educación Secundaria, se brinda atención a todas las figuras del ámbito educativo: Inspectores, Supervisores, Directores, Subdirectores, Auxiliares, Coordinadores Académicos, y Docentes de las escuelas públicas y privadas del nivel de secundaria, así como a Auxiliares Técnicos Pedagógicos de las Zonas Escolares en la puesta en marcha de la nueva propuesta curricular en el nivel de secundaria, a través de los ámbitos de la Gestión Escolar, Fortalecimiento Curricular, Articulación de la Educación Básica con estrategias específicas de asesoría, visitas, elaboración de planes de estudio, elaboración, impresión y distribución de materiales impresos, compactación de planes, programas, materiales didácticos y bibliográficos en discos compactos y herramientas tecnológicas *Sia Educación*. Atendiendo a 17,301 docentes de primero, segundo y tercero, 1,009 directores y 177 Inspectores y Supervisores, 122 Auxiliares Técnicos Pedagógicos que impacta en el servicio educativo que se ofrece a 269,629 alumnos en 51 Municipios.

Dirección de Educación Especial

Programa para la Inclusión y la Equidad Educativa (antes Educación Especial e Integración Educativa).

Se atendió a la población que presenta necesidades educativas especiales con o sin discapacidad, incluyendo al alumnado con aptitudes sobresalientes u otra condición con servicios educativos escolarizados, de apoyo escolar, de orientación a padres de familia y maestros y otros servicios complementarios en todas las regiones y municipios del estado.

Beneficiándose 56,673 alumnos, 21,804 maestros, 79,084 padres de familia, 2,499 escuelas de educación básica en los 51 municipios del estado.



Unidades de Asesoría Psicopedagógica (UAP).

Se brindaron servicios de asesoría psicopedagógica, con enfoque preventivo y/o remedial a los, maestros, padres de familia y alumnado de educación básica de las distintas regiones del estado que presentan problemas en el aprendizaje, de conducta, emocionales o situaciones de riesgo, así como asesoría a los docentes y padres de familia de esta población escolar.

Beneficiándose 9,621 alumnos, 23,796 padres de familia, 12,414 maestros de 916 escuelas, en 43 municipios del estado.

Dirección de Educación Inicial

Educación Inicial Modalidad Escolarizada CENDI

Se atendieron en 3 CENDI de la Secretaría de Educación a 667 niños y niñas, hijos de madres trabajadoras de la institución y se brindó supervisión, asesoría y capacitación permanente a personal de 131 CENDI para mejorar la calidad del servicio a 16,597 niños y niñas de 0 a 6 años.

Educación Inicial Modalidad No Escolarizada

Promoviendo el desarrollo de competencias como educadores en los padres y madres de familia, para que fortalezcan conocimientos, actitudes y habilidades en pro del desarrollo integral de sus hijos menores de 4 años.

Se Fortaleció la atención educativa a 10,293 padres de familia de 574 grupos ubicados en localidades rurales y urbanas marginadas que participan semanalmente en sesiones de orientación.

Beneficiarios 10,796 niños de 0 a 4 años con la mejora de las prácticas de crianza de sus padres, en 28 municipios.

Dirección de Educación Preescolar

Fortalecimiento Curricular en Preescolar

La Dirección de Educación Preescolar con la finalidad de contribuir al cumplimiento de uno de sus principales objetivos como lo es lograr la mejora continua del proceso enseñanza-aprendizaje, ha llevado a cabo visitas áulicas con el propósito de brindar seguimiento en base a la operatividad del Programa de Estudio 2011. Guía para la Educadora, teniendo un total de 375 docentes beneficiados.

Se realizó Reunión de Comité Estatal de Supervisores (as) Generales de Sector, Supervisores (as) e Inspectoras de Educación Preescolar brindando Asesoría en una totalidad de 54 beneficiarios. De la misma manera, el Equipo de asesores técnico-pedagógicos de la DEP realizó monitoreo en los Consejos Técnicos de Región, Zona y Plantel beneficiando a 500 docentes.

Se llevó a cabo la Reunión de Consejo de Supervisores (as) Generales de Sector, Supervisores (as) e Inspectoras beneficiando a 208 supervisores.



Coordinación de Educación Musical

Se brindó asesoría técnico pedagógico, se realizaron 208 visitas áulicas, se beneficiaron a través de reuniones técnicas, beneficiarios de 239 docentes, y en el proyecto de música en tu escuela se beneficiaron a 89 docentes de educación música, 89 centros educativos, 100 directivos, 500 educadoras, 5176 alumnos, 5046 padres de familia; es decir, 11,150 beneficiados.

Se ofrecieron 23 Conciertos de la Orquesta, beneficiando a 5538 personas: 4775 alumnos, 448 educadoras y 315 padres de familia. Se realizaron Asesorías en las distintas disciplinas atendiendo a 1,294 educadoras y 194 maestros de música y la Orquesta infantil contó con la participación de 119 alumnos de 19 jardines, 238 padres de familia.

Coordinación de Tecnología Educativa

Informática Educativa

Se atendieron 799 solicitudes recibidas para brindar servicios de mantenimiento y reparación de equipos de cómputo, instalaciones de software, diseño, instalación y mantenimiento a redes LAN, e instalación y soporte técnico a líneas eléctricas a escuelas de educación básica y diferentes áreas de la Secretaría de Educación. Se publicaron 5 números de la revista electrónica MaestroSEnlínea distribuida a más de 4,000 contactos en cada edición trimestral.

Se ofertaron 22 cursos de capacitación en el uso de herramientas tecnológicas, beneficiando a 369 docentes participantes. Se brindaron 85 sesiones (4 horas c/u) de asesoría técnico-pedagógica para apoyar la participación de docentes y alumnos en proyectos colaborativos con uso de las TIC. Se diseñó y elaboró 4 software educativos de nivel Secundaria para la asignatura de Ciencias (Biología): Célula, Biodiversidad, Higiene y Salud y Fotosíntesis.

Se impartió asesoría a 40 profesores sobre la utilización de software educativo por Tecnología Educativa, beneficiando a 1,600 alumnos de nivel secundaria y se llevaron a cabo 80 mil 266 asesorías a usuarios de los Centros Comunitarios de Aprendizaje (CCA)

En 2014 se dio arranque a las Jornadas de Tecnología Educativa con el objetivo de divulgar el uso de la tecnología educativa como herramienta de apoyo a los maestros en el proceso de enseñanza aprendizaje en el nivel básico de educación. Dirigido a: Directivos, Maestros, Alumnos, Padres de Familia. Se realizaron en 27 escuelas con un total de 4970 alumnos, 279 maestros y 3162 padres de familia.

En 2014 se equiparon 6 escuelas con un Aula de Medios consistente en: 20 computadoras cada una (total 120 computadoras) beneficiando a: 3313 Alumnos y 118 Maestros donadas por UNETE; y en mayo del 2014 se instalaron 280 conexiones de Internet en escuelas de 17 municipios del área rural, como parte del Proyecto de Acceso a Internet de Banda Ancha de la SCT. Se distribuyen 35



paquetes y/o softwares educativos beneficiando a 18 escuelas del nivel preescolar, primaria y secundaria.

Enciclomedia

Se realizaron brigadas de mantenimiento preventivo y correctivo a 2,011 Aulas Inteligentes de 252 Escuelas del Programa Enciclomedia y se atendieron 898 solicitudes recibidas para brindar servicio de reparación y actualización de software a equipos de las Aulas Inteligente (Modelo ASA) de Enciclomedia.

Centros de Acceso a las Tecnologías de la Información

Con el objetivo de hacer más eficiente el servicio y lograr ahorros sustantivos en recursos materiales y humanos, se realizó un proceso de optimización en el número de Centros hasta dejar solamente

49 en todo el estado, favoreciendo principalmente al sur de la entidad con el fortalecimiento de sus 15 CCA.

A pesar de la disminución en el número de centros se mantuvo casi igual la cantidad de servicios, ya que se recibieron 80 mil 266 visitas de usuarios de las comunidades, a los que se atendieron para realizar investigaciones académicas y de interés, elaboraron tareas y tomaron clases de computación. Se llevó a cabo la supervisión periódica y visitas de mantenimiento preventivo y correctivo de los equipos en los Centros Comunitarios de Aprendizaje.

Habilidades Digitales para Todos

Se realizaron en el 2014. Tres periodos de visitas a las 83 escuelas con el objetivo de instalar el Portal Explora 2.0, Instalación de ODAS, conocer el material educativo digital e impartir clases modelo con el uso de estas herramientas

Beneficiándose a 2,281 Docentes y 32,212 alumnos.

Se realizaron jornadas de capacitación a los docentes de las escuelas de HDT para certificarlos con la norma ISTE UNESCO SEP

Se realizaron jornadas de trabajo pedagógico con directivos y docentes de las 83 Secundarias equipadas bajo el modelo educativo HDT, logrando fortalecer los planes de clase con aplicación de las TIC. Se llevaron a cabo actividades de acompañamiento permanente de asesorías técnico-pedagógicas, capacitación y certificación en habilidades digitales.

Se desarrolló el diseño de la segunda etapa de la Red Estatal para apoyar la Educación, Salud y Gobierno en el Estado de Nuevo León que brindará el servicio a 256 aulas telemáticas.



Dirección de Educación Física y Deportes

Se promovió y organizó actividades deportivas y de activación física, en los niveles de Preescolar, Primaria, Secundaria y Educación Especial, buscando una educación integral de los alumnos de cada nivel educativo.

Logrando la participación de las escuelas de Educación Básica que tiene el servicio de Educación Física y Promoción Deportiva.

Beneficiando a alumnos de los 51 municipios en diferentes actividades: 266,959 en Educación Física, 485,470 en Juegos Deportivos Escolares, 680,223 en Activación Física y 168,418 en Promoción Deportiva. Adicionalmente se dieron 19 Asesorías con una participación de 4,350 Maestros. La delegación de Nuevo León obtuvo el Primer lugar en los Juegos Nacionales de Nivel Básica Primaria y Secundaria 2014, realizados en Nayarit.

Coordinación del Programa de Idiomas

Desarrollar en los alumnos de 3er. grado del nivel de Preescolar, de 1° a 6° grado del nivel de Primaria, y de 1°, 2° y 3° grado del nivel de Secundaria en Educación Básica, competencias y habilidades de comunicación en un segundo idioma de acuerdo a estándares internacionales.

Se beneficiaron 743,913 alumnos, 5,987 docentes, 4,388 escuelas, 51 municipios.

Dirección de Participación Social

Desarrollo Humano

Propiciar que las escuelas generen una participación activa de compromiso y apoyo entre maestros, alumnos y padres de familia, para que se transformen en el pilar de una sociedad basada en la equidad y calidad de vida, a través de la práctica de los valores que fomentan el desarrollo humano.

Actualmente se han integrado 2,528 grupos el curso-taller de Desarrollo Humano. Participando 2,528 maestros, 40,530 padres de familia y 35,310 alumnos, de 1,341 escuelas distribuidas en los 51 municipios.

Dirección de Educación Extraescolar

Arte y Cultura

Se fortaleció el arte y la cultura a través de 197 Clubes Artísticos Escolares con los que se benefició a 165 escuelas. En estas actividades participaron 8,500 estudiantes de los niveles de Educación Básica.

En Muestras de Tradiciones Mexicanas participaron 4,275 escuelas de los niveles de Educación Básica, en sus planteles escolares. Con estas acciones se benefició a 237,905 alumnos y 12,525 docentes.



En concursos organizados para fortalecer el arte y la cultura por la Secretaría de Educación; en coordinación con el CONARTE participaron 5,334 escuelas y en Asesorías participaron 219 docentes. En el área se trabajó con instituciones públicas y privadas que apoyaron para la realización de los eventos.

Visitas Escolares

Se fortaleció la educación a través de visitas escolares a los más de 28 espacios culturales de parques y museos que ofrecen mejores costos a los escolares para su ingreso, beneficiándose 252, 456 escolares 14, 507 docentes y 3, 123 escuelas. También, se ofreció un diplomado de Expedición cultural y Visitas de Inducción a parques y museos y asesorías a docentes, beneficiándose 191 docentes y 7,640 alumnos.

Teatro Escolar

Se fortaleció la cultura, a través del teatro, en los escolares, en coordinación con el CONARTE y el INBA; asimismo se ha instituido con la Vocalía del CONARTE el programa de Teatro Itinerante, que consiste en llevar una obra de teatro a diferentes escuelas públicas del Estado beneficiándose a: 388 docentes, 14,000 escolares y 65 escuelas.

Valores Cívicos

Fortalecer la formación cívica de escolares y docentes de educación básica a través de diversas acciones como: ceremonias cívicas, honores a los símbolos patrios, desfiles conmemorativos, Ceremonias Cívicas Especiales, concursos cívicos (algunos de carácter obligatorio), asesorías a maestros, así como Material de Apoyo (Manuales) con el fin de desarrollar actitudes de identidad regional y nacional y lograr un mayor respeto y lealtad a nuestros símbolos patrios.

Beneficiados: 1; 049,856 alumnos de 6,134 escuelas de Educación Básica, en los 51 Municipios.

Salud para Aprender

En coordinación con la Secretaría de Salud se trabajó el programa Salud para Aprender a través de Capacitaciones: 2 diplomados y 13 cursos taller a docentes, directores y padres de familia. En esa misma colaboración se aplicaron las Fichas Evolutivas a escolares de Educación Básica.



Por otra parte, en coordinación con la Secretaría de Salud, se realizaron 4 campañas y la entrega de la cartilla de Salud Bucal a escolares. En coordinación con la SSNL se entregaron los reconocimientos a las escuelas Promotoras de la Salud y Bandera Blanca, Entrega de Catálogos Estatales de alimentos, bebidas, desayunos y refrigerios escolares, Campamento de verano Salud para Aprender, Sensibilización a padres y madres de familia de las ETC.

Coordinación de Ciencia y Tecnología

Ciencia y Tecnología para Niños

Con el propósito de integrar un sistema para fomentar la participación de los maestros en actividades que estimulen el desarrollo de competencias científicas de los educandos a través de la observación, exploración, indagación, manipulación y el desarrollo de actividades de autoaprendizaje (curiosidad, creatividad, análisis pensamiento crítico etc.) así como actitudes de respeto y colaboración entre otras, en educación preescolar y ed. Primaria. En mayo del 2014 se firmó el convenio de colaboración entre la Secretaría de Educación Pública y Gobierno del Estado, para aplicar los Sistemas de Enseñanza Vivencial e Indagatorio de la Ciencia (SEVIC) en dicho Convenio ambas partes se comprometieron a aportar \$6,000,000.00 (seis millones de pesos 00/100 M.N.)

cada uno, para cumplir la meta de beneficiar a 150,00 alumnos, hasta el primer semestre del ciclo escolar 2014-2015, sólo se beneficiaron 45,721 alumnos de 990 jardines de niños de capacitándose 1,826 docentes de educación preescolar, esto en virtud de que el Fideicomiso se encuentra prácticamente sin recursos financieros

Nota: La federación ya realizó la aportación de \$6;000,000.00 (seis millones de pesos 00/100 M.N.) mismos que se encuentran en una cuenta de Tesorería desde el mes de septiembre del 2014 y no han sido transferidos a la cuenta del Fideicomiso, del recurso estatal nada se sabe.

Dirección General de Planeación y coordinación Educativa

Calidad Total en la Educación Básica

Se participó en el Premio Nacional de Calidad con la escuela Primaria Lic. Agustín Yáñez alcanzando llegar a la etapa de semifinal, en el Premio Nuevo León a la Competitividad participamos con 8 planteles obteniéndose el Premio Nuevo León a la Competitividad con la Escuela Prim. Club de Leones No. 10 "Gral. Ignacio Zaragoza" se logró además un Premio Nuevo León a la Competitividad Plata con la Secundaria No. 34 "Primero de Septiembre de 1982" y un Bronce con la Secundaria Técnica No. 25 "Diego de Montemayor". Se participó también en el Premio Iberoamericano de Calidad 2013 con el Jardín de Niños "Dr. Enrique Rébsamen", obteniendo el Reconocimiento Plata que fue entregado en Diciembre 2014 en España. Se participó también en el Premio Asia-Pacífico con la Escuela Secundaria No. 50 "Lic. José Vasconcelos" obteniendo el Premio Best in Class Award entregado en Malasia en Noviembre pasado. Adicionalmente tanto el Jardín de Niños "Dr. Enrique Rébsamen" como la Secundaria No. 50 "Lic. José Vasconcelos" participaron en el Premio "Business Management Award" obteniendo ambos planteles este



reconocimiento. Se coordinó la implementación del Sistema de Gestión a la Calidad ISO-9001:2008 en las diez áreas certificadas de la Secretaría de Educación concluyendo el proceso de Re-Certificación en ocho de ellas, incrementando en algunas de ellas el número de servicios certificados, Se realizó la Primera Reunión Anual de Calidad entregando durante el evento 22 áreas.

Premio Mérito Escolar

En el premio Mérito Escolar participaron 1,545 planteles educativos oficiales del nivel de educación básica, realizándose 401 Evaluaciones Académicas de los niveles de Educación Preescolar y Educación Especial, así como 733 Evaluaciones de Gestión de los niveles de Preescolar, Primaria, Secundaria y Educación Especial. En este ciclo escolar además se evaluaron los 1,545 Proyectos Escolares con Enfoque Estratégico de los planteles registrados en el Premio. Finalmente se negoció con la SEP ampliar la muestra de la Evaluación Académica de Factor de Aprovechamiento Escolar en 4,190 grupos con 130,300 alumnos para cubrir las escuelas inscritas en el Premio Mérito Escolar. En octubre 2014 se reconocieron 150 planteles escolares con \$50,000.00 y una placa y un diploma

alusivo al logro, además el personal de cada uno de planteles recibió una constancia con valor escalafonario. Los premios distribuidos dan un inversión total de 7.5 Millones de pesos.

Premio Mérito Docente

El premio tuvo una participación de 911 docentes frente a grupo del nivel de educación básica, en el cual se realizaron 327 Evaluaciones Académicas de los niveles de Educación Preescolar, Primaria, Secundaria, Educación Especial y Educación Física, así mismo se realizaron 1,057 Evaluaciones de Desempeño a los docentes de los niveles antes mencionados. En ciclo escolar se evaluaron 911 Portafolios de Evidencias de los Docentes registrados en el Premio. El premio reconoció a 100 docentes con \$20,000.0 una medalla de plata y un diploma. Los docentes no ganadores que concluyeron el proceso de evaluación fueron reconocidos con constancias con valor escalafonario. Los premios distribuidos dan un inversión total de 2.0 Millones de pesos.

Microplaneación

Se atendió el 100% de necesidades de nuevos centros de trabajo y de crecimiento de los ya existentes de educación básica, beneficiando a un total de 153,906 alumnos en 49 Escuelas de Nueva creación de las cuales 13 son de preescolar, 23 de primaria y 13 se secundaria. Así como 485 expansiones de escuelas ya existentes, de las cuales 112 son de preescolar, 197 primarias y 76 secundarias. Dando un gran total de 534 centros de trabajo beneficiados.

Programación Detallada

Se atendió a 1007 centros de trabajo oficiales que requirieron modificación de su estructura autorizada en 191 preescolares, 603 primarias y 213 secundarias beneficiando a un total de 240,975 alumnos en los tres niveles.



Así como en el Proceso de Inscripciones se atendió un total de 286,740 alumnos en las 6,122 escuelas de los tres niveles oficiales y particulares.

Dirección del Centro Estatal de Becas

Apoyar a los alumnos para que continúen sus estudios y disminuir así la deserción escolar en todos los niveles educativos, ofreciendo respuesta eficaz y oportuna a los solicitantes en 22 diferentes tipos de becas y apoyos, entre los que se encuentran: Mérito académico, UNIDOS por la educación, Bono libro y Apóyame para crecer iguales (lentes y sillas de ruedas), Pronabes, Oportunidades. Beneficiarios a Diciembre del 2014 son 19,450 alumnos en 51 municipios. El recurso del 2014 es el que se distribuye en el ciclo escolar 2014-2015, por ese motivo todavía no se termina el proceso de asignación y pago de las Becas.

Adopción de la Ley General de Contabilidad Gubernamental

El 31 de diciembre de 2008 fue publicada en el Diario Oficial de la Federación la Ley General de Contabilidad Gubernamental, que tiene por objeto establecer los criterios generales que regirán la Contabilidad Gubernamental y la emisión de información financiera de los entes públicos, con el fin de lograr su adecuada armonización, para facilitar a los entes públicos el registro y la fiscalización de los activos, pasivos, ingresos y gastos y, en general, contribuir a medir la eficacia, economía y eficiencia del gasto e ingresos públicos.

De acuerdo a los plazos establecidos es a partir del ejercicio terminado el 31 de diciembre de 2012, las entidades están obligadas a presentar sus estados financieros y la información correspondiente apegados a esta nueva normatividad.

Hasta el 31 de diciembre de 2011 el Organismo aplicó las Normas de Información Financiera NIF, emitidas por el Consejo Mexicano para la Investigación y Desarrollo de Normas de Información, A, C. (CINIF) , y a partir del 1 de enero de 2012 se aplicó la normatividad establecida por la Ley General de Contabilidad Gubernamental y la normatividad establecida por Consejo Nacional de Armonización Contable (CONAC), por tal motivo las cifras de 2012 no son comparables con las de 2011. No fue práctico determinar los efectos de este cambio.



UNIDAD DE INTEGRACIÓN EDUCATIVA DE NUEVO LEÓN
INDICADORES DE GESTIÓN

INDICADOR	OBJETIVO	UNIDAD DE MEDIDA	Año 2013	TRIMESTRES 2014				TOTAL
				PRIMERO	SEGUNDO	TERCERO	CUARTO	
Construcción de Aulas.	Inversión de 566 Millones	Pesos	479.721 Millones	26.74 Millones	199.46 Millones	206.48 Millones	145.67 Millones	578.35 Millones
Construcción de Aulas.	CONSTRUCCIÓN, REHABILITACIÓN Y EQUIPAMIENTO DE 127 PLANTELES, DE LOS CUALES 14 SON DE NUEVA CREACIÓN Y 113 DE AMPLIACIÓN SUMANDO ASI UN TOTAL DE 648 ANEXOS.	Espacios Educativos	132 OBRAS 346 AULAS 721 ANEXOS	127 OBRAS 356 AULAS 3 LAB. 648 ANEXOS	18 OBRAS 356 AULAS 3 LAB. 648 ANEXOS	145 OBRAS 356 AULAS 3 LAB. 648 ANEXOS	145 OBRAS 356 AULAS 3 LAB. 648 ANEXOS	145 OBRAS 356 AULAS 3 LAB. 648 ANEXOS
Distribución de Libros de Texto Gratuito	9.8 millones de Libros y material educativo	Libros / Alumnos beneficiados	9,773,380 Libros distribuidos	462,992 Libros distribuidos 1;041,715 alumnos	140,122 Libros distribuidos 1;041,715 alumnos	8,058,418 Libros distribuidos 1,041,715	82,000 Libros distribuidos 1,041,715	8,743,532 Libros distribuidos 1,041,715
Cobertura de la Población.	*** NA (Verificar la Demanda de la Población.)	Mujeres Hombres **	590,663 Muj. 625,961 Hom.	594,092 Muj. 626,155 Hom.	594,092 Muj. 626,155 Hom.	594,092 Muj. 626,155 Hom.	594,092 Muj. 626,155 Hom.	594,092 Muj. 626,155 Hom.
Programa contra la Adicción. (E.P.A.)	1,010,000 alumnos y 6,100 escuelas	Beneficiados Alumnos Escuelas	814,337 alumnos 6,098 escuelas	404,740 alumnos 1,639 escuelas	33,663 alumnos 1,151 escuelas	4,900 alumnos 140 escuelas	700 alumnos 20 escuelas	444,003 alumnos 2,950 escuelas
Población total de Alumnos.	*** NA (Medir la Capacidad de los Planteles).	Alumnos **	1,216,624	1,224,585	1,224,585	1,224,585	1,224,585	1,224,585
Población total de Maestros.	*** NA (Medir la Capacidad de los Planteles).	Maestros	44,220	46,486	46,933	45,074	47,065	47,065
Alumnos por Maestro.	*** NA (Cantidad de Alumnos por Maestro).	Alumnos	24	26	26	27	27	27
Total de Escuelas en Nuevo León	*** NA (Aumento o Disminución de los Planteles).	Escuelas públicas **	6,098	6,083	6,083	6,083	6,083	6,083
Total de Empleados	*** NA (Determinar Incremento de empleados).	Empleados /1	60,453	61,003	61,533	57,113	62,680	62,680

Informe Anual de Cuenta Pública 2014



** Incluye el total del servicio educativo (público) escolarizado del Estado de inicio de Cursos, período 2013-2014, ya que el Concentrado 2014-2015 no se cuenta con los datos de los sistemas abiertos.

/1 El Total de empleados incluye el personal docente y administrativo (de base y contratos) del Sistema Transferido y Estatal.

*** NA No Aplica

Informe Anual de Cuenta Pública 2014

Cuenta Pública 2014

Estado de Actividades

Del 1 de enero al 31 de diciembre 2014 y 2013
(Pesos)


Unidad de Integración Educativa de Nuevo León


Concepto	2014	2013	Concepto	2014	2013
INGRESOS Y OTROS BENEFICIOS			GASTOS Y OTRAS PÉRDIDAS		
Ingresos de la Gestión	\$0	\$0	Gastos de Financiamiento	\$11,499,346,746	\$10,801,876,944
Impuestos	0	0	Servicios Personales	10,974,853,654	10,378,601,631
Cuotas y Aportaciones de Seguridad Social	0	0	Materiales y Suministros	41,070,512	34,817,935
Contribuciones de Mejoras	0	0	Servicios Generales	483,422,580	388,457,378
Derechos	0	0			
Productos de Tipo Corriente (1)	0	0	Transferencia, Asignaciones, Subsidios y Otras Ayudas	\$2,195,969,015	\$1,775,633,820
Aprovechamientos del Tipo Corriente	0	0	Transferencias Internas y Asignaciones al Sector Público	2,115,613,147	1,708,359,858
Ingresos por Ventas de Bienes y Servicios	0	0	Transferencias al Resto del Sector Público	0	0
Ingresos no Comprendidos en las Fracciones de la Ley de Ingresos Causados en Ejercicios Fiscales Anteriores pendientes	0	0	Subsidios y Subvenciones	0	0
Pendientes de Liquidación o Pago	0	0	Ayudas Sociales	80,355,868	66,773,962
Participaciones, Aportaciones, Transferencias, Subsidios y Otras Ayudas	\$13,515,949,799	\$12,652,325,562	Pensiones y Jubilaciones	0	0
Participaciones y Aportaciones	13,515,949,799	12,652,325,562	Transferencias a Fideicomisos, Mandatos y Contratos Análogos	0	0
Transferencia, Asignaciones, Subsidios y Otras Ayudas	0	0	Transferencias a la Seguridad Social	0	0
			Donativos	0	0
Otros Ingresos y Beneficios	\$795,750,575	\$909,798,030	Transferencias al Exterior	0	0
Ingresos Financieros	19,875,350	20,791,110			
Incremento por Variación de Inventarios	0	0	Participaciones y Aportaciones	\$627,819,041	\$480,993,102
Disminución del Exceso de Estimaciones por Pérdida o Deterioro u Obsolescencia	0	0	Participaciones	0	0
			Aportaciones	0	0
			Convenios	627,819,041	480,993,102

Informe Anual de Cuenta Pública 2014

	\$0	\$0
Disminución del Exceso de Provisiones	0	0
Otros Ingresos y Beneficios Varios	775,875,225	889,006,920
Total de Ingresos y Otros Beneficios	\$14,311,700,374	\$13,562,123,592
Intereses, Comisiones y Otros Gastos de la Deuda Pública	\$0	\$0
Intereses de Deuda Pública	0	0
Comisiones de Deuda Pública	0	0
Costo por Coberturas	0	0
Apoyos Financieros	0	0
Otros Gastos y Pérdidas Extraordinarias	\$27,794,132	\$16,537,165
Estimaciones, Depreciaciones, Deterioros, Obsolescencia y Provisiones	25,794,141	15,345,037
Disminución de Inventarios	0	0
Aumento por Insuficiencia de Estimaciones por Pérdida o Deterioro y Obsolescencia	0	0
Aumento por Insuficiencia de Provisiones	0	0
Otros Gastos	1,999,991	1,192,128
Inversión Pública	\$0	\$0
Inversión Pública no Capitalizable	0	0
Total de Gastos y Otras Pérdidas	\$14,350,928,934	\$13,075,041,031
Resultado del Ejercicio (Ahorro/Desahorro)	(\$39,228,560)	\$487,082,561

Bajo protesta de decir verdad declaramos que los Estados Financieros y sus Notas son razonablemente correctos y responsabilidad del emisor


Ing. Edmundo Guajardo Garza
 Encargado del Despacho de la Dirección General
 de la Unidad de Integración Educativa de N.L.


Ing. Rodrigo Montalvo Galindo
 Director General de Administración y Finanzas

Informe Anual de Cuenta Pública 2014

Cuenta Pública 2014
Estado de Situación Financiera
Al 31 de diciembre de 2014 y 2013
(Pesos)

Unidad de Integración Educativa de Nuevo León


Concepto	Año		Concepto	Año	
	2014	2013		2014	2013
ACTIVO			PASIVO		
Activo Circulante			Pasivo Circulante		
Efectivo y Equivalentes	762,617,497	327,619,619	Cuentas Por Pagar a Corto Plazo	368,853,886	225,056,791
Derechos a Recibir Efectivo y Equivalentes	18,414,229	107,742,160	Documentos por Pagar a Corto Plazo	0	0
Derechos a Recibir Bienes o Servicios	0	0	Porción a Corto Plazo de la Deuda Pública a Largo Plazo	0	0
Inventarios	0	0	Títulos y Valores a Corto Plazo	0	0
Almacenes	0	0	Pasivos Diferidos a Corto Plazo	0	0
Estimación por Pérdida o Deterioro de Activos	0	0	Fondos y Bienes de Terceros en Garantía y/o	0	0
Circulantes	0	0	Administración a Corto Plazo	0	0
Otros Activos Circulantes	0	0	Provisiones a Corto Plazo	0	0
Total de Activos Circulantes	\$781,031,726	\$435,361,779	Otros Pasivos a Corto Plazo	386,197,359	167,985,444
Activo No Circulante			Total de Pasivo Circulante	\$755,051,245	\$393,042,235
Inversiones Financieras a Largo Plazo	0	0	Pasivo No Circulante		
Derechos a Recibir Efectivo o Equivalentes a Largo Plazo	0	0	Cuentas por Pagar a Largo Plazo	0	0
Bienes Inmuebles, Infraestructura y Construcciones en Proceso	49,588,382	49,588,382	Documentos por Pagar a Largo Plazo	0	0
Bienes Muebles	345,441,845	342,537,201	Deuda Pública a Largo Plazo	0	0
Activos Intangibles	227,437	227,437	Pasivos Diferidos a Largo Plazo	0	0
Depreciación, Deterioro y Amortización Acumulada de Bienes	(344,058,210)	(318,264,069)	Fondos y Bienes de Terceros en Garantía y/o en Administración a Largo Plazo	0	0
Activos Diferidos			Provisiones a Largo Plazo	0	0
Estimación por Pérdida o Deterioro de Activos no Circulantes					
Otros Activos no Circulantes	0	0			
Total de Activos no Circulantes	\$51,199,454	\$74,088,951	Total de Pasivos No Circulantes	\$0	\$0


Informe Anual de Cuenta Pública 2014



<i>Total del Pasivo</i>	\$755,051,245	\$393,042,235
HACIENDA PÚBLICA/PATRIMONIO		
<i>Hacienda Pública/ Patrimonio Contribuido</i>	\$840,808,771	\$840,808,771
Aportaciones	666,072,864	666,072,864
Donaciones de Capital	0	0
Actualización de la Hacienda Pública/Patrimonio	174,735,907	174,735,907
<i>Hacienda Pública/ Patrimonio Generado</i>	(\$763,628,836)	(\$724,400,276)
Resultados del Ejercicio (Ahorro / Desahorro)	(39,228,560)	487,082,561
Resultados de Ejercicios Anteriores	(503,696,683)	(990,779,244)
Revaluos	(220,703,593)	(220,703,593)
Reservas	0	0
Rectificaciones de Resultados de Ejercicios Anteriores	0	0
<i>Exceso o Insuficiencia en la Actualización de La Hacienda Pública/Patrimonio</i>	\$0	\$0
Resultado por Posición Monetaria	0	0
Resultado por Tenencia de Activos no Monetarios	0	0
<i>Total Hacienda Pública/Patrimonio</i>	\$77,179,935	\$116,408,495
Total del Activo	\$832,231,180	\$509,450,730
<i>Total de Pasivo y Hacienda Pública/ Patrimonio</i>	\$832,231,180	\$509,450,730

Bajo protesta de decir verdad declaramos que los Estados Financieros y sus Notas son razonablemente correctos y responsabilidad del emisor


Ing. Edmundo Guájardo Garza
 Encargado del Despacho de la Dirección General
 de la Unidad de Integración Educativa de N.L.


Ing. Rodrigo Montalvo Galindo
 Director General de Administración y Finanzas



Unidad de Integración Educativa de Nuevo León (U.I.E. de N.L.)


Informe Anual de Cuenta Pública 2014



	\$0	\$0
Hacienda Pública/ Patrimonio Contribuido		
Aportaciones	0	0
Donaciones de Capital	0	0
Actualización de la Hacienda Pública/Patrimonio	0	0
Hacienda Pública/ Patrimonio Generado	\$487,082,561	\$526,311,121
Resultados del Ejercicio (Ahorro/Desahorro)	0	526,311,121
Resultados de Ejercicios Anteriores	487,082,561	0
Revalúos	0	0
Reservas	0	0
Rectificaciones de Resultados de Ejercicios Anteriores	0	0
Exceso o Insuficiencia en la Actualización de la Hacienda Pública/Patrimonio		
Resultado por Posición Monetaria	\$0	\$0
Resultado por Tenencia de Activos no Monetarios	0	0

Bajo protesta de decir verdad declaramos que los Estados Financieros y sus Notas son razonablemente correctos y responsabilidad del emisor


Ing. Edmundo Guajardo Garza
 Encargado del Despacho de la Dirección General
 de la Unidad de Integración Educativa de N.L.


Ing. Rodrigo Montalvo Galindo
 Director General de Administración y Finanzas

Informe Anual de Cuenta Pública 2014

Cuenta Pública 2014
Estado Analítico del Activo
Del 1 de enero al 31 de diciembre 2014
(Pesos)


Unidad de Integración Educativa de Nuevo León


Concepto	Saldo Inicial 1	Cargos del Periodo 2	Abonos del Periodo 3	Saldo Final 4=(1+2-3)	Variación del Periodo (4-1)
ACTIVO	509,450,730	39,492,871,640	39,170,091,190	832,231,180	322,780,450
Activo Circulante	435,361,779	39,489,966,996	39,144,297,049	781,031,726	345,669,947
Efectivo y Equivalentes	327,619,619	39,470,439,038	39,035,441,160	762,617,497	434,997,878
Derechos a recibir Efectivo y Equivalentes	107,742,160	19,527,958	108,855,899	18,414,229	(89,327,931)
Derechos a Recibir Bienes o Servicios	0	0	0	0	0
Inventarios	0	0	0	0	0
Almacénes	0	0	0	0	0
Estimación por Pérdida o Deterioro de Activos Circulantes	0	0	0	0	0
Otros Activos Circulantes	0	0	0	0	0
Activo No Circulante	74,088,951	2,904,644	25,794,141	51,199,454	(22,889,497)
Inversiones Financieras a largo Plazo	0	0	0	0	0
Derechos a Recibir Efectivo o Equivalentes a Largo Plazo	0	0	0	0	0
Bienes Inmuebles Infraestructura y Construcciones en Proceso	49,588,382	0	0	49,588,382	0
Bienes Muebles	342,537,201	2,904,644	0	345,441,845	2,904,644
Activos Intangibles	227,437	0	0	227,437	0
Depreciación, Deterioro y Amortización Acumulada de Bienes	(318,264,069)	0	25,794,141	(344,058,210)	(25,794,141)
Activos Diferidos	0	0	0	0	0
Estimación por Pérdida o Deterioro de Activos no Circulantes	0	0	0	0	0
Otros Activos no Circulantes	0	0	0	0	0


Informe Anual de Cuenta Pública 2014



Bajo protesta de decir verdad declaramos que los Estados Financieros y sus Notas son razonablemente correctos y responsabilidad del emisor


Ing. Edmundo Guajardo Garza
Encargado del Despacho de la Dirección General
de la Unidad de Integración Educativa de N.L.


Ing. Rodrigo Montalvo Galindo
Director General de Administración y Finanzas





Unidad de Integración Educativa de Nuevo León (U.I.E. de N.L.)

Informe Anual de Cuenta Pública 2014



Cuenta Pública 2014
 Estado Analítico de la Deuda y Otros Pasivos
 Del 1 de enero al 31 de diciembre de 2014
 (Pesos)

Denominación de las Deudas	Moneda de Contratación	Institución o País Acreedor	Saldo Inicial del Periodo	Saldo Final del Periodo
DEUDA PÚBLICA				
Corto Plazo				
Deuda Interna				
Instituciones de Crédito			0	0
Títulos y Valores:			0	0
Arrendamientos Financieros			0	0
Deuda Externa				
Organismos Financieros Internacionales			0	0
Deuda Bilateral:			0	0
Títulos y Valores:			0	0
Arrendamientos Financieros:			0	0
Subtotal a Corto Plazo	NO APLICA	NO APLICA	0	0
Largo Plazo:				
Deuda Interna				
Instituciones de Crédito			0	0
Títulos y Valores:			0	0
Arrendamientos Financieros			0	0
Deuda Externa				
Organismos Financieros Internacionales			0	0
Deuda Bilateral:			0	0
Títulos y Valores:			0	0




Unidad de Integración Educativa de Nuevo León (U.I.E. de N.L.)


Informe Anual de Cuenta Pública 2014



Arrendamientos Financieros:					
Subtotal a Largo Plazo			0	0	0
Otros Pasivos:			0	0	0
Total Deuda y Otros Pasivos			0	0	0

Bajo protesta de decir verdad declaramos que los Estados Financieros y sus Notas son razonablemente correctos y responsabilidad del emisor


Ing. Edmundo Guajardo Garza
 Encargado del Despacho de la Dirección General
 de la Unidad de Integración Educativa de N.L.


Ing. Rodrigo Montalvo Galindo
 Director General de Administración y Finanzas

Informe Anual de Cuenta Pública 2014





Cuenta Pública 2014					
Estado de Variación en la Hacienda Pública					
Del 1 de enero al 31 de diciembre 2014					
(Pesos)					
Unidad de Integración Educativa de Nuevo León					
Concepto	Hacienda Pública / Patrimonio Contribuido	Hacienda Pública/Patrimonio Generado de Ejercicios Anteriores	Hacienda Pública/Patrimonio Generado del Ejercicio	Ajustes por Cambios de Valor	Total
Rectificaciones de Resultados de Ejercicios Anteriores	840,808,771	(1,129,385,764)	(82,094,431)	0	(370,671,424)
Patrimonio Neto Inicial Ajustado del Ejercicio	0	0	0	0	0
Aportaciones	0	0	0	0	0
Donaciones de Capital	0	0	0	0	0
Actualización de la Hacienda Pública/Patrimonio	0	0	0	0	0
Variaciones de la Hacienda Pública/Patrimonio Neto del Ejercicio	0	(82,094,431)	(82,094,431)	0	0
Resultados del Ejercicio (Ahorro/Desahorro)	0	0	487,082,561	0	487,082,561
Resultados de Ejercicios Anteriores	0	0	0	0	0
Revaluos	0	0	0	0	0
Reservas	0	0	0	0	0
Hacienda Pública/Patrimonio Neto Final del Ejercicio 2013	840,808,711	(1,211,480,185)	487,082,561	0	116,408,496
Cambios en La Hacienda Pública/Patrimonio Neto del Ejercicio 2014					

Informe Anual de Cuenta Pública 2014

Aportaciones	0	0	0	0	0
Donaciones de Capital	0	0	0	0	0
Actualización de la Hacienda Pública/Patrimonio	0	0	0	0	0
Variaciones de la Hacienda Pública/Patrimonio Neto del Ejercicio 2014	0	487,082,561	(487,082,561)	0	0
Resultados del Ejercicio (Ahorro/Desahorro)	0	0	(39,228,560)	0	(39,228,560)
Resultados de Ejercicios Anteriores	0	0	0	0	0
Revalúos	0	0	0	0	0
Reservas	0	0	0	0	0
Saldos Neto en la Hacienda Pública/Patrimonio 2014	840,808,771	(724,400,276)	(39,228,560)	0	77,179,935

Bajo protesta de decir verdad declaramos que los Estados Financieros y sus Notas son razonablemente correctos y responsabilidad del emisor


Ing. Edmundo Guájardo Garza
 Encargado del Despacho de la Dirección General
 de la Unidad de Integración Educativa de N.L.


Ing. Rodrigo Montalvo Galindo
 Director General de Administración y Finanzas

Informe Anual de Cuenta Pública 2014



Transferencias Internas y Asignaciones al Sector Público	2,115,613,147	1,708,659,858	0	0
Transferencias al resto del Sector Público	0	0	0	0
Subsidios y Subvenciones	0	0	0	0
Ayudas Sociales	80,355,868	66,773,962	0	0
Pensiones y Jubilaciones	0	0	0	0
Transferencias a Fideicomisos, Mandatos y Contratos Análogos	0	0	0	0
Transferencias a la Seguridad Social	0	0	0	0
Donativos	0	0	0	0
Transferencias al Exterior	0	0	0	0
Participaciones	0	0	0	0
Aportaciones	627,819,041	480,993,102	0	0
Convenios	1,999,991	1,192,128	0	0
Otras Aplicaciones de Operación	(13,434,449)	502,427,598	0	0
Flujo neto de Efectivo por Actividades de Operación			451,336,940	(358,534,977)
			451,336,940	(358,534,977)
			434,995,878	76,289,249
			327,619,619	251,330,370
			762,615,497	327,619,619

Aplicación

Servicio de la Deuda

Interno

Externo

Otras Aplicaciones de
Financiamiento

**Flujos Netos de Efectivo por
Actividades de Financiamiento**

**Incremento/Disminución Neta en el
Efectivo y Equivalentes al Efectivo al
Inicio del Ejercicio (1)**

**Efectivo y Equivalentes al Efectivo al
Final del Ejercicio (1)**

(1) El saldo de estas cuentas se tomará de la nota 1 de este mismo estado

Ing. Edmundo Guajardo Garza

**Encargado del Despacho de la Dirección General
de la Unidad de Integración Educativa de N.L.**

Ing. Rodrigo Montalvo Galindo

Director General de Administración y Finanzas

Informe Anual de Cuenta Pública 2014



Cuenta Pública 2014 Unidad de Integración Educativa de Nuevo León Estado Analítico de Ingresos Del 1 de enero al 31 de diciembre 2014						
Rubro de Ingresos	Estimado	Ampliaciones y Reducciones	Modificado	Devengado	Recaudado	Diferencia
	1	2	3=1+2	4	5	(6=5-1)
Impuestos	0	0	0	0	0	0
Cuotas y Aportaciones de Seguridad Social	0	0	0	0	0	0
Contribuciones de Mejoras	0	0	0	0	0	0
Derechos	0	0	0	0	0	0
Productos	0	0	0	0	0	0
Corriente	0	0	0	0	0	0
Capital	0	0	0	0	0	0
Aprovechamientos	0	0	0	0	0	0
Corriente	0	0	0	0	0	0
Capital	0	0	0	0	0	0
Ingresos por Ventas de Bienes y Servicios	0	0	0	0	0	0
Participaciones y Aportaciones	10,992,935,213	507,269,904	11,500,205,117	0	11,500,205,117	507,269,904
Transferencias, Asignaciones, Subsidios y Otras Ayudas	0	0	0	0	0	0
Ingresos Derivados de Financiamientos	0	0	0	0	0	0
Total	10,992,935,213	507,269,904	11,500,205,117	0	11,500,205,117	507,269,904
Ingresos						

Informe Anual de Cuenta Pública 2014



Estado Analítico de Ingresos por Fuente de Financiamiento	Estimado	Ampliaciones y Reducciones	Modificado	Devengado	Recaudado	Diferencia
	1	2	3=1+2	4	5	(6=5-1)
Ingresos del Gobierno	0	0	0	0	0	0
Impuestos	0	0	0	0	0	0
Contribuciones de Mejoras	0	0	0	0	0	0
Derechos	0	0	0	0	0	0
Productos	0	0	0	0	0	0
Corriente	0	0	0	0	0	0
Capital	0	0	0	0	0	0
Aprovechamientos	0	0	0	0	0	0
Corriente	0	0	0	0	0	0
Capital	0	0	0	0	0	0
Participaciones y Aportaciones	10,992,935,213	507,269,904	11,500,205,117	0	11,500,205,117	507,269,904
Transferencias, Asignaciones, Subsidios y Otras Ayudas	0	0	0	0	0	0
Ingresos de Organismos y Empresas	0	0	0	0	0	0
Cuotas y Aportaciones de Seguridad Social	0	0	0	0	0	0
Ingresos por Ventas de Bienes y Servicios	0	0	0	0	0	0
Transferencias, Asignaciones, Subsidios y Otras Ayudas	0	0	0	0	0	0
Ingresos Derivados de Financiamientos	0	0	0	0	0	0
Ingresos Derivados de Financiamientos	0	0	0	0	0	0
Total	10,992,935,213	507,269,904	11,500,205,117	0	11,500,205,117	507,269,904

Informe Anual de Cuenta Pública 2014



Cuenta Publica 2014
Unidad de Integración Educativa de Nuevo León
Estado Analítico del Ejercicio del Presupuesto de Egresos
Clasificación Administrativa
Del 1 de enero al 31 de diciembre 2014

Concepto	Egresos						
	Aprobado 1	Ampliaciones/ (Reducciones) 2	Egresos Modificado 3=(1+2)	Devengado 4	Pagado 5	Subejercicio 6=(3-4)	
Dependencia o Unidad Administrativa 1	10,992,935,213	507,269,904	11,500,205,117	11,500,205,117	11,500,205,117	0	
Dependencia o Unidad Administrativa 2	0	0	0	0	0	0	
Dependencia o Unidad Administrativa 3	0	0	0	0	0	0	
Dependencia o Unidad Administrativa 4	0	0	0	0	0	0	
Dependencia o Unidad Administrativa 5	0	0	0	0	0	0	
Dependencia o Unidad Administrativa 6	0	0	0	0	0	0	
Dependencia o Unidad Administrativa 7	0	0	0	0	0	0	
Dependencia o Unidad Administrativa 8	0	0	0	0	0	0	
Dependencia o Unidad Administrativa 9	0	0	0	0	0	0	
Dependencia o Unidad Administrativa XXXX	0	0	0	0	0	0	



Unidad de Integración Educativa de Nuevo León (U.I.E. de N.L.)

Informe Anual de Cuenta Pública 2014



Total del Gasto	10,992,935,213	507,269,904	11,500,205,117	11,500,205,117	0
-----------------	----------------	-------------	----------------	----------------	---

Informe Anual de Cuenta Pública 2014



Cuenta Pública 2014						
Unidad de Integración Educativa de Nuevo León						
Estado Analítico del Ejercicio del Presupuesto de Egresos						
Clasificación Económica (por Tipo de Gasto)						
Del 1 de enero al 31 de diciembre 2014						
Concepto	Egresos					
	Aprobado 1	Ampliaciones/ (Reducciones) 2	Egresos Modificado 3=(1+2)	Devengado 4	Pagado 5	Subejercicio 6=(3-4)
Gasto Corriente	10,983,748,318	507,269,904.2	11,491,018,222	11,491,018,222	11,491,018,222	0
Gasto de Capital	9,186,895	0	9,186,895	9,186,895	9,186,895	0
Amortización de la Deuda y Disminución de Pasivos	0	0	0	0	0	0
Total del Gasto	10,992,935,213	507,269,904	11,500,205,117	11,500,205,117	11,500,205,117	0

Informe Anual de Cuenta Pública 2014

Cuenta Publica 2014

Unidad de Integración Educativa de Nuevo León
 Estado Analítico del Ejercicio del presupuesto de Egresos
 Clasificación por objeto del Gasto (capítulo y Concepto)

(pesos)

Del 1 de enero al 31 de diciembre 2014

Concepto	Egresos					
	Aprobado 1	Ampliaciones/ (Reducciones) 2	Egresos Modificado 3=(1+2)	Devengado 4	Pagado 5	Subejercicio 6=(3-4)
Servicios Personales	0	0	0	0	0	0
Remuneraciones al personal de Carácter Permanente	10,027,396,787	507,269,904	10,534,666,691	10,534,666,691	10,534,666,691	0
Remuneraciones al personal de Carácter Transitorio	0	0	0	0	0	0
Remuneraciones Adicionales y Especiales	0	0	0	0	0	0
Seguridad Social	0	0	0	0	0	0
Otras prestaciones Sociales y Económicas	0	0	0	0	0	0
Previsiones	0	0	0	0	0	0
Pago de Estímulos al Servidor Público	0	0	0	0	0	0
Materiales y Suministros	78,946,469	0	78,946,469	78,946,469	78,946,469	0
Materiales de Administración, Emisión de Documentos y Artículos Oficiales	0	0	0	0	0	0
Alimentos y Utensilios	0	0	0	0	0	0
Materias Primas y materiales de Producción y Comercialización	0	0	0	0	0	0
Materiales y Artículos de Construcción y de Reparación	0	0	0	0	0	0
Productos Químicos, Farmacéuticos y de Laboratorio	0	0	0	0	0	0
Combustibles, Lubrificantes y Aditivos	0	0	0	0	0	0
Vestuario, Blancos, Prendas de Producción y Artículos Deportivos	0	0	0	0	0	0
Materiales y Suministros para Seguridad	0	0	0	0	0	0

Informe Anual de Cuenta Pública 2014



Herramientas, Refacciones, y Accesorios Menores	0	0	0	0	0	0	0	0	0
Servicios Generales	0	0	0	0	0	0	0	0	0
Servicios Básicos	756,487,052	0	756,487,052	756,487,052	756,487,052	756,487,052	756,487,052	756,487,052	0
Servicios de Arrendamiento	0	0	0	0	0	0	0	0	0
Servicios Profesionales, Científicos, Técnicos y Otros Servicios	0	0	0	0	0	0	0	0	0
Servicios Financieros, Bancarios y Comerciales	0	0	0	0	0	0	0	0	0
Servicios de Instalación, Reparación, Mantenimiento y Conservación	0	0	0	0	0	0	0	0	0
Servicios de Comunicación Social y Publicidad	0	0	0	0	0	0	0	0	0
Servicio de Traslado y Viáticos	0	0	0	0	0	0	0	0	0
Servicios Oficiales	0	0	0	0	0	0	0	0	0
Otros Servicios Generales	0	0	0	0	0	0	0	0	0
Total del Gasto Hoja 1	10,862,830,308	507,269,904	11,370,100,212	11,370,100,212	11,370,100,212	11,370,100,212	11,370,100,212	11,370,100,212	0

Informe Anual de Cuenta Pública 2014

Cuenta Publica 2014

Unidad de Integración Educativa de Nuevo León
Estado Analítico del Ejercicio del presupuesto de Egresos

(pesos)

Del 1 de enero al 31 de diciembre 2014

Concepto	Egresos					
	Aprobado 1	Ampliaciones/ (Reducciones) 2	Egresos Modificado 3=(1+2)	Devengado 4	Pagado 5	Subejercicio 6=(3-4)
Transferencias, Asignaciones, Subsidios y Otras Ayudas	0	0	0	0	0	0
Transferencias Internas y Asignaciones al Sector Público	120,918,009	120,918,009	120,918,009	120,918,009	120,918,009	0
Transferencias al Resto del Sector Público	0	0	0	0	0	0
Subsidios y Subvenciones	0	0	0	0	0	0
Ayudas Sociales	0	0	0	0	0	0
Pensiones y Jubilaciones	0	0	0	0	0	0
Transferencias a Fideicomisos, Mandatos y Análogos	0	0	0	0	0	0
Transferencias a la Seguridad Social	0	0	0	0	0	0
Donativos	0	0	0	0	0	0
Transferencias al Exterior	0	0	0	0	0	0
Bienes Muebles, Inmuebles e Intangibles	0	0	0	0	0	0
Mobiliario y Equipo de Administración	0	0	0	0	0	0
Mobiliario y Equipo Educativo y Recreativo	0	0	0	0	0	0
Equipo e Instrumental Médico y de Laboratorio	0	0	0	0	0	0
Vehículos y Equipo de Transporte	0	0	0	0	0	0
Equipo de Defensa y Seguridad	0	0	0	0	0	0

Informe Anual de Cuenta Pública 2014

Maquinaria, Otros Equipos y Herramientas	0	0	0	0	0	0	0	0	0
Activos Biológicos	0	0	0	0	0	0	0	0	0
Bienes Inmuebles	0	0	0	0	0	0	0	0	0
Activos Intangibles	0	0	0	0	0	0	0	0	0
Inversión Pública	0	0	0	0	0	0	0	0	0
Obra Publica en Bienes de Dominio Público	9,186,895	0	9,186,895	9,186,895	9,186,895	9,186,895	9,186,895	9,186,895	0
Obra Publica en Bienes Propios	0	0	0	0	0	0	0	0	0
Proyectos Productivos y Acciones de Fomento	0	0	0	0	0	0	0	0	0
Total del Gasto Hoja 1+2	10,992,935,213	507,269,904	11,500,205,117	11,500,205,117	11,500,205,117	11,500,205,117	11,500,205,117	11,500,205,117	0

Informe Anual de Cuenta Pública 2014

Cuenta Pública 2014

Unidad de Integración Educativa de Nuevo León
 Estado Analítico del Ejercicio del presupuesto de Egresos
 Clasificación por objeto del Gasto (capítulo y concepto)
 Del 1 de enero al 31 de diciembre 2014

(pesos)

Concepto	Egresos					
	Aprobado 1	Ampliaciones/ (Reducciones) 2	Egresos Modificado 3=(1+2)	Devengado 4	Pagado 5	Subejercicio 6=(3-4)
Inversiones Financieras y Otras Provisiones	0	0	0	0	0	0
Inversiones para el Fomento de Actividades Productivas	0	0	0	0	0	0
Acciones y Participaciones de Capital	0	0	0	0	0	0
Compra de Títulos y Valores	0	0	0	0	0	0
Concesión de Préstamos	0	0	0	0	0	0
Inversiones en Fideicomiso y Mandatos	0	0	0	0	0	0
Otras Inversiones Financieras	0	0	0	0	0	0
Provisiones para Contingencias y otras Erogaciones Especiales	0	0	0	0	0	0
Participaciones y Aportaciones	0	0	0	0	0	0
Participaciones	0	0	0	0	0	0
Aportaciones	0	0	0	0	0	0
Convenios	0	0	0	0	0	0
Deuda Pública	0	0	0	0	0	0
Amortización de la Deuda Pública	0	0	0	0	0	0
Intereses de la Deuda Pública	0	0	0	0	0	0
Comisión de la Deuda Pública	0	0	0	0	0	0

Informe Anual de Cuenta Pública 2014



Gastos de la deuda Pública	0	0	0	0	0	0	0	0	0
Costo por Coberturas	0	0	0	0	0	0	0	0	0
Apoyos Financieros	0	0	0	0	0	0	0	0	0
adeudos de Ejercicios Fiscales Anteriores (Adefas)	0	0	0	0	0	0	0	0	0
Total del Gasto Hoja 1+2+3	10,992,935,213	507,269,904	11,500,205,1170	11,500,205,117	11,500,205,117	11,500,205,117	11,500,205,117	0	0

Informe Anual de Cuenta Pública 2014

Cuenta Publica 2014

Unidad de Integración Educativa de Nuevo León
 Estado Analítico del Ejercicio del Presupuesto de Egresos
 Clasificación Funcional (Finalidad y Función)

Del 1 de enero al 31 de diciembre 2014

Egresos

Concepto	Aprobado 1	Ampliaciones/ (Reducciones) 2	Egresos Modificado 3=(1+2)	Devengado 4	Pagado 5	Subejercicio 6=(3-4)
Gobierno						
legislación						
Justicia						
Coordinación Política de Gobierno						
Relaciones Exteriores						
Asuntos Financieros y Hacendarios						
Seguridad Nacional						
Asuntos de orden Público y Seguridad Interior						
Otros Servicios Generales						
Desarrollo Social						
Protección Ambiental						
Vivienda y Servicios de la Comunidad						
Salud						
Recreación Cultura y otras Manifestaciones Sociales						
Educación	10,992,935,213	507,269,904	11,500,205,117	11,500,205,117	11,500,205,117	
Otros Asuntos Sociales						
Desarrollo Economico						
Asuntos Economicos, Comerciales y Laborales en General						

Informe Anual de Cuenta Pública 2014

Agropecuaria, Silvicultura, Pesca y Caza									
Combustibles y Energía									
Minería, Manufacturas y Construcción									
Transporte									
Comunicaciones									
Turismo									
Ciencia, Tecnología e Innovación									
Otras Industrias y otros Asuntos Económicos									
Otras no Clasificadas en Funciones Anteriores									
Transacciones de la Deuda Pública/Costo Financiero de la Deuda									
Transferencias y Aportaciones entre Diferentes Niveles y Ordenes de Gobierno									
Saniamiento del Sistema Financiero									
Adeudos de Ejercicios Fiscales Anteriores									
Total del Gasto	10,992,935,213	507,269,904	11,500,205,117	11,500,205,117	11,500,205,117	11,500,205,117	0		

Informe Anual de Cuenta Pública 2014

Cuenta Pública 2014
 Unidad de Integración Educativa de Nuevo León
 Gasto por Categoría Programática
 Del 1 de enero al 31 de diciembre 2014
 Nombre del Ente Público

Concepto	Egresos					
	Aprobado	Ampliaciones/ (Reducciones)	Egresos Modificado	Devengado	Pagado	Subejercicio
Programas	1	2	3 = (1+2)	4	5	6 = (3 - 4)
Subsidios: Sector Social y Privado o Entidades Federativas y Municipios						
Sujetos o Reglas de Operación						
Otros Subsidios						
Desempeño de las Funciones						
Prestación de Servicios Públicos						
Provisión de Bienes Públicos						
Planeación, seguimiento y evaluación políticas públicas						
Promoción y fomento						
Regulación y supervisión						



Unidad de Integración Educativa de Nuevo León (U.I.E. de N.L.)

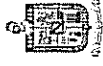
52.50

Informe Anual de Cuenta Pública 2014



Gasto Federalizado	10,992,935,213	507,269,904	11,500,205,117	11,500,205,117	11,500,205,117	0
Participaciones a entidades federativas y municipios	0	0	0	0	0	0
Costo financiero, deuda o apoyo de deudores y ahorradores de la banca	0	0	0	0	0	0
Adeudos de ejercicios fiscales anteriores	0	0	0	0	0	0
Total del Gasto	10,992,935,213	507,269,904	11,500,205,117	11,500,205,117	11,500,205,117	0

Informe Anual de Cuenta Pública 2014



- 1 Los Ingresos que se presentan son los ingresos presupuestarios totales sin incluir ingresos por financiamiento. Los Ingresos del Gobierno de la Entidad Federativa corresponden a los del Poder Ejecutivo, Legislativo Judicial y Autónomos.
- 2 Los egresos que se presentan son los egresos presupuestarios totales sin incluir los egresos por amortización. Los egresos del Gobierno de la Entidad Federativa corresponden a los del Poder Ejecutivo, Legislativo, Judicial y órganos Autónomos.
- 3 Para Ingresos se reportan los ingresos recaudados; para egresos se reportan los egresos pagados.

Informe Anual de Cuenta Pública 2014



Relación de Bienes Muebles que Componen el Patrimonio
Cuenta Pública 2014
(Pesos)
Unidad de Integración Educativa de Nuevo León

Código	Descripción del Bien Mueble	Valor en Libros
	SE ANEXA EN FORMA ELECTRÓNICA LA RELACIÓN	



Unidad de Integración Educativa de Nuevo León (U.I.E. de N.L.)

Informe Anual de Cuenta Pública 2014

Cuenta Pública 2014		
Relación de cuentas bancarias productivas específicas		
Unidad de Integración Educativa de Nuevo León		
Fondo, Programa o Convenio	Datos de la Cuenta Bancaria	
	Institución Bancaria	Número de Cuenta
DONATIVOS Y RADICACIONES ESPECIALES	SANTANDER	65500885546
FONDO REVOLVENTE	SANTANDER	65500887578
DISPERSORA DE NOMINA	SANTANDER	65500924172
FORTAL. EDUC. TEMPRANA Y DES. INFANTIL	SANTANDER	65501596498
PREVENCIÓN DE VIOLENCIA A LAS MUJERES	SANTANDER	65501667426
PROVEEDORA DE LABORATORIOS	SANTANDER	65501703301
ESTIMULOS A LA CALIDAD DOCENTE	SANTANDER	65501703329
PAGADORA DE NOMINAS	SANTANDER	65502586930
PAGADORA NOMINAS RAMO 11	SANTANDER	65503999640
PROG. DE MEJORAMIENTO INST. NORMALES PUB.	SANTANDER	65504172468
PAGADORA DE NOMINAS	SANTANDER	65504476842
ESCUELAS DE TIEMPO COMPLETO	SANTANDER	65504477223
DISPERSORA DE NOMINA	BANCOMER	452734338
SAR Y FOVISSSTE	BANCOMER	452848120
PROMIN	BANCOMER	154281292
PSNFCSP	BANCOMER	161992090
PROG. DE ESTIMULOS A LA CALIDAD DOCENTE	BANCOMER	196102093
PROYECTOS ESTRATEGICOS	BANCOMER	196471021

Informe Anual de Cuenta Pública 2014

INVERSION	BANCOMER	2030291722
TERCEROS INSTITUCIONALES (SFYTGE)	BANCOMER	173073335
SAR Y FOVISSSTE	SCOTIABANK	14506286984
PAGADORA NOMINAS RAMO 11	BANORTE	614633528
CONCURSO A EDUCACION MEDIA SUPERIOR	BANORTE	51372379
DISPERSORA DE NOMINA	BANORTE	51371593
PROGRAMA PECEMLE	BANORTE	533813681
CONCURSO DE NARRACIONES DE NIÑAS Y NIÑOS INDIGENAS	BANORTE	548152928
FORTAL. EDUC. ESP. Y DE LA INTEG. EDUCATIVA	BANORTE	548152937
BECAS DE AP. MADRES JOVENES Y JOVENES EMBARAZADAS	BANORTE	548152946
FORTALECIMIENTO A LA TELESECUNDARIA	BANORTE	548152973
PROGRAMA NACIONAL DE LECTURA	BANORTE	548153000
HABILIDADES DIGITALES PARA TODOS	BANORTE	614633621
PROGRAMA NACIONAL DE INGLES	BANORTE	631217998
PROGRAMA NACIONAL DE ACTIVACION FISICA	BANORTE	801328307
PSNFCSP	BANORTE	825674804
PROG. BECAS DE APOYO A LA PRACTICA INTENSIVA Y AL SERVICIO SOCIAL ESC.	BANORTE	825674822
FORTAL. EDUC. ESP. Y DE LA INTEG. EDUCATIVA	BANORTE	825674943
MEJORAMIENTO INSTITUCIONAL ESC.NORM. PUB.	BANORTE	837892478
PREVENCIÓN DE VIOLENCIA A LAS MUJERES	BANORTE	831562591
ESCUELAS DE TIEMPO COMPLETO	BANORTE	887462652
PROGRAMA NACIONAL DE BECAS	BANORTE	245367964
PROGRAMA ESCUELA SEGURA	BANORTE	245367973
PROG. PARA EL DESARROLLO PROF. DOCENTE	BANORTE	248151753
PROG. FORT. DE LA POLITICA DE IGUALDAD DE GENERO EN EL SECTOR EDUC.	BANORTE	251458658

Informe Anual de Cuenta Pública 2014

CUENTA PAGADORA (SFYTGE)	BANORTE	651809681
CUENTA CONCENTRADORA (SFYTGE)	BANORTE	651809690
BECAS DE AP. A LA PRACTICA INT. DE SERV. SOCIAL A EST. 7° Y 8° SEMESTRE	AFIRME	103121256
ESCUELAS DE TIEMPO COMPLETO	AFIRME	104114725
PROGRAMA DE MEJORAMIENTO AL PROFESORADO	AFIRME	104114733
IMPLEM. DE LA REFORMA EN EDUCACION PREESCOLAR	AFIRME	104114709
SINIESTROS	AFIRME	104114903
PREVENCIÓN DE VIOLENCIA A LAS MUJERES	BANAMEX	8776780
PSNFCSP	BANAMEX	18776799
ACTUALIZAC. Y ARTIC. CURRIC. DE LA ED. PRIMARIA	BANAMEX	113460
PROG. DE ATN. ESC. Y POB. EN SIT. VULN.	BANAMEX	114114
PROG. DE APOYO PARA EL MANTENIMIENTO PREV. Y CORREC. DE AULAS EQ.	BANAMEX	8776861
PROGRAMA DE FORTALECIMIENTO DE LA CALIDAD EN EDUCACION BASICA	BANAMEX	1542562
PROGRAMA PARA LA INCLUSION Y LA EQUIDAD EDUC.	BANAMEX	1773440
CENTRO ESTATAL DE BECAS	BANAMEX	2259152



Informe Anual de Cuenta Pública 2014

UNIDAD DE INTEGRACION EDUCATIVA DE NUEVO LEON Notas a los Estados Financieros Al 31 de Diciembre de 2014 y 2013

1. Constitución y Objeto de la Unidad

Conforme al decreto 66, publicado en el Periódico Oficial del Gobierno del Estado de Nuevo León, el 3 de junio de 1992, fue creada la Unidad de Integración Educativa de Nuevo León ("el organismo"), como Organismo Público Descentralizado con personalidad jurídica y patrimonio propio, teniendo como finalidad la prestación de los servicios de educación que le sean transferidos por el Gobierno Federal y se encuentra registrada como entidad no lucrativa para efectos fiscales. Para tal efecto, el Organismo cuenta con un presupuesto de ingreso que es aprobado por el Gobierno Federal y que corresponde a los recursos económicos que le son entregados anualmente para cubrir dichos servicios.

La Unidad de Integración Educativa de Nuevo León, asumió la titularidad de las relaciones jurídicas de los trabajadores pertenecientes al Sindicato Nacional de los Trabajadores de la Educación, en los términos de los convenios suscritos el 18 de mayo de 1992, entre éste y el Ejecutivo Federal, el Ejecutivo del Estado y el Instituto de Seguridad y Servicios Sociales de los Trabajadores del Estado de Nuevo León.

Los estados financieros y las notas a los Estados financieros fueron autorizados por el Encargado del Despacho de la Dirección General y Director General de Administración y Finanzas de la Unidad de Integración Educativa de Nuevo León, para su emisión el día 25 de febrero de 2015.

2. Adopción de la Ley General de Contabilidad Gubernamental

El 31 de diciembre de 2008 fue publicada en el Diario Oficial de la Federación la Ley General de Contabilidad Gubernamental, que tiene por objeto establecer los criterios generales que regirán la Contabilidad Gubernamental y la emisión de información financiera de los entes públicos, con el fin de lograr su adecuada armonización, para facilitar a los entes públicos el registro y la fiscalización de los activos, pasivos, ingresos y gastos y, en general, contribuir a medir la eficacia, economía y eficiencia del gasto e ingresos públicos.

De acuerdo a los plazos establecidos es a partir del ejercicio correspondiente al 2012, las entidades están obligadas a presentar sus estados financieros y la información correspondiente apegados a esta nueva normatividad.



Informe Anual de Cuenta Pública 2014

Hasta el 31 de diciembre de 2011 el Organismo aplicó las Normas de Información Financiera NIF, emitidas por el Consejo Mexicano para la Investigación y Desarrollo de Normas de Información, A. C. (CINIF), y a partir del 1 de enero de 2012 se aplicó la normatividad establecida por la Ley General de Contabilidad Gubernamental y la normatividad establecida por Consejo Nacional de Armonización Contable (CONAC).

3. Resumen de principales Políticas Contables

Derivado de lo anterior el Organismo preparó sus estados financieros conforme a la Ley General de Contabilidad Gubernamental y Normatividad aplicable emitidas por el Consejo Nacional de Armonización Contable (CONAC) las cuales requieren que la administración efectúe ciertas estimaciones y utilice ciertos supuestos para determinar la validación de algunas partidas incluidas en los estados financieros, y para hacer las revelaciones que se requieren presentar en los mismos. La administración considera que las estimaciones y supuestos utilizados son los adecuadas en las circunstancias, aun cuando su efecto final pueda llegar a diferir del efecto de dichas hipótesis.

a) Efectivo y Equivalentes

Recursos a corto plazo de gran liquidez que son fácilmente convertibles en importes determinados de efectivo, estando sujetos a un riesgo mínimo de cambio en su valor.

b) Derechos a Recibir Efectivo o Equivalentes

Representan los derechos de cobro originados en el desarrollo de las actividades del ente público, de los cuales se espera recibir una contraprestación representada en recursos, bienes o servicios; en un plazo menor o igual a doce meses.

c) Derechos a Recibir Bienes o Servicios

Representa los anticipos entregados previos a la recepción parcial o total de bienes o prestación de servicios, que serán exigibles en un plazo menor o igual a doce meses.

d) Bienes Inmuebles, Infraestructura y Construcciones en Proceso

Representa el monto de de todo tipo de bienes inmuebles, infraestructura y construcciones; así como los gastos derivados de actos de su adquisición, adjudicación, expropiación e indemnización y los que se generen por estudios de pre inversión, cuando se realicen por causas de interés público.

e) Cuentas por Pagar a Corto Plazo

Representa el monto de los adeudos del ente público, que deberá pagar en un plazo menor o igual a doce meses.

Proveedores por Pagar a Corto Plazo: Representa los adeudos con proveedores derivados de operaciones del ente público, con vencimiento menor o igual a doce meses.



Informe Anual de Cuenta Pública 2014

Retenciones y Contribuciones por Pagar a Corto Plazo: Representa el monto de las retenciones efectuadas a contratistas y a proveedores de bienes y servicios, las retenciones sobre las remuneraciones realizadas al personal, así como las contribuciones por pagar, entre otras, cuya liquidación se prevé realizar en un plazo menor o igual a doce meses.

Otras Cuentas por Pagar a Corto Plazo: Representa el monto de los adeudos del ente público, que deberá pagar en un plazo menor o igual a doce meses, no incluidas en las cuentas anteriores.

f) Hacienda Pública /Patrimonio.

Representa la diferencia del activo y pasivo del ente público. Incluye el resultado de la gestión de ejercicios anteriores y se clasifica en Patrimonio contribuido y Patrimonio Generado.

Hacienda Pública/ Patrimonio Contribuido

Representa las aportaciones, con fines permanentes del sector privado, público y externo que incrementan la Hacienda Pública/Patrimonio del Organismo, así como los efectos identificables y cuantificables que le afectan de acuerdo con los lineamientos que emite el CONAC.

Hacienda Pública/ Patrimonio Generado

Representa la acumulación de resultados de la gestión de ejercicios anteriores, incluyendo las aplicadas a las reservas, resultados del ejercicio en operación y los eventos identificables y cuantificables que le afectan de acuerdo con los lineamientos emitidos por el CONAC.

g) Valuación

Todos los eventos que afecten económicamente al Organismo son cuantificados en términos monetarios y se registrarán al costo histórico o al valor económico más objetivo registrándose en moneda nacional.

h) Beneficios a los empleados

De conformidad con la Ley del Servicio Civil del Estado de Nuevo León, el Organismo tiene la obligación por el pago de las primas de antigüedad que los empleados y trabajadores tienen derecho a percibir al terminar la relación laboral después de 15 años de servicio, así como también, por concepto de indemnizaciones cuando sean despedidos en ciertas condiciones.

El Organismo registra el pasivo por prima de antigüedad e indemnizaciones en la medida que se devenga, de acuerdo con cálculos actuariales, preparados por peritos independientes, basados en el método de crédito unitario proyectado.



Informe Anual de Cuenta Pública 2014

Por lo tanto se está provisionando el pasivo que, a valor presente, cubrirá la obligación por beneficios y proyectados a la fecha estimada de retiro del conjunto de empleados y trabajadores que laboran en el organismo, como sigue:

4. Efectivo y Equivalentes

	<u>2014</u>	<u>2013</u>
Efectivo	\$ 22,334	\$ 25,000
Bancos Tesorería	\$ <u>762,595,164</u>	\$ <u>327,594,619</u>
Total	\$ 762,617,498	\$ 327,619,619

Se integra por cuentas bancarias en las cuales se depositan los recursos para los proyectos en proceso y cuentas para cubrir el gasto corriente y se integran en las siguientes instituciones de crédito.

Institución de Crédito	Cuentas	Importe
Banco Santander (México) S.A.	18	\$ 396,783,728
Banco Mercantil del Norte, S.A.	41	78,485,255
Banca Afirme, S.A.	05	6,590,189
BBVA Bancomer, S.A.	07	163,711,934
Grupo Financiero Scotiabank Inverlat, S.A. de C.V.	01	40,685,785
Banco Nacional de México, S. A.	14	76,338,273
Total de Inversiones Financieras:		\$ <u>762,595,164</u>

Las inversiones están depositadas a la vista y son disponibles al momento en que se requieran.

5. Derechos a Recibir Efectivo o Equivalentes

Representan principalmente los derechos de cobro a los clientes de acuerdo a convenios celebrados de los que se espera recibir una contraprestación en un plazo menor a doce meses, se integra como sigue:



Informe Anual de Cuenta Pública 2014

Cuenta	Importe	Vencimiento en días
Cuentas por Cobrar	\$ 18,064,983	90 días
Deudores Diversos	349,246	30 días
Total	\$ 18,414,229	

6. Bienes Muebles e Inmuebles

Las inversiones en el no circulante al 31 de diciembre de 2014 y 2013 se integran de la forma siguiente:

<u>Concepto</u>	<u>2014</u>	<u>2013</u>
Edificios	\$ 49,588,382	\$ 49,588,382
Mobiliario y Equipo de Administración	263,880,653	263,514,604
Equipo de Transporte	50,381,155	50,381,155
Maquinaria, Otros Equipo y Herramientas	24,291,919	21,753,325
Colecciones, Obras de Arte y Objetos Valiosos	6,888,117	6,888,117
Activos Intangibles	227,437	227,437
Depreciación, Deterioro y Amortización Acumulada de Bienes e Intangibles	(344,058,210)	(318,264,069)
Total de Bienes Muebles, Inmuebles e Intangibles	\$ 51,199,453	\$ 74,088,951

La depreciación aplicada a los gastos ascendió a \$25,794,141 en 2014 y \$ 15,345,036 en 2013.

7. Cuentas por Pagar a Corto Plazo

Se describen las cuentas y documentos por pagar por su vencimiento en días.

<u>Concepto</u>	<u>2014</u>	<u>2013</u>
Proveedores	\$ 218,265,145	\$ 163,427,726
Total de Cuentas por pagar a corto plazo	\$ 218,265,145	\$ 163,427,726



Informe Anual de Cuenta Pública 2014

Cuenta	Importe	Vencimiento en días
Retenciones y contribuciones	\$ 348,142,074	30 días
Otras cuentas por pagar	38,055,283	45 a 60 días
Sueldos por pagar	150,588,741	90 días
Total	\$ 536,786,098	

8. Hacienda Pública /Patrimonio.

HACIENDA PUBLICA/PATRIMONIO	2014	2013
PATRIMONIO CONTRIBUIDO		
Aportaciones	\$ 666,072,864	\$ 666,072,864
Revaluaciones	174,735,907	174,735,907
PATRIMONIO GENERADO		
Resultados del Ejercicio (Ahorro/Desahorro)	\$ (39,228,559)	\$ 487,079,920
Resultados de Ejercicios Anteriores	(503,696,683)	(990,776,603)
Exceso o insuficiencia en la actualización del Patrimonio	(68,849,465)	(68,849,465)
Revalúo	(151,854,127)	(151,854,127)
Total del Patrimonio	\$ 77,179,937	\$ 116,408,496

9. Entorno Fiscal

El Organismo no es sujeto del Impuesto Sobre la Renta por ser una persona moral no contribuyente. La ley del Impuesto Sobre la Renta establece que estas entidades solo tendrán la obligación de retener y enterar el Impuesto y exigir la documentación que reúna los requisitos fiscales cuando hagan pagos a terceros y estén obligados a ellos en términos de Ley


10. Responsabilidad de la Información

10. Responsabilidad de la Información

Estas notas forman parte integrante de los estados financieros que se acompañan, los que fueron autorizados para su emisión el 5 de Marzo de 2015, por los funcionarios públicos el Ing. Edmundo Guajardo Garza y el Ing. Rodrigo Montalvo Galindo en su carácter de Encargado del Despacho de la Dirección General de la Unidad de Integración Educativa de Nuevo León y Director General de Administración y Finanzas de la Unidad de Integración Educativa respectivamente.



Ing. Edmundo Guajardo Garza
Encargado del Despacho de la Dirección
General de la Unidad de Integración
Educativa de Nuevo León



Ing. Rodrigo Montalvo Galindo
Director General de Administración y
Finanzas de la Unidad de Integración
Educativa de Nuevo León


A la H. Junta de Gobierno de:
 Unidad de Integración Educativa de Nuevo León
 Organismo Público Descentralizado

Hemos examinado los Estados de Situación Financiera, de la Unidad de Integración Educativa de Nuevo León O. P. D. por los ejercicios terminados el 31 de diciembre de 2014 y 2013, así como los Estados de Actividades, Variaciones en la Hacienda Pública/ Patrimonio y Flujos de Efectivo, que les son relativos, por los años que terminaron en esas fechas. Dichos estados financieros son responsabilidad de la Administración de la Unidad de Integración Educativa de Nuevo León. Nuestra responsabilidad consiste en expresar una opinión sobre los mismos con base a nuestra auditoría.

Nuestros exámenes fueron realizados de acuerdo con las normas de auditoría generalmente aceptadas, las cuales requieren que la auditoría sea planeada y realizada de tal manera que permita obtener una seguridad razonable de que los estados financieros no contienen errores importantes, y de que están preparados de acuerdo con la Ley General de Contabilidad Gubernamental y Normatividad aplicable emitida por el Consejo Nacional de Armonización Contable (CONAC). La auditoría consiste en el examen, con base en pruebas selectivas, de la evidencia que soporta las cifras y revelaciones de los estados financieros; así mismo incluye la evaluación de la Normatividad utilizada, de las estimaciones significativas efectuadas por la administración y de la presentación de los estados financieros tomados en su conjunto. Consideramos que nuestros exámenes proporcionan una base razonable para sustentar nuestra opinión.

En nuestra opinión, los estados financieros antes mencionados presentan razonablemente en todos los aspectos importantes, la situación financiera de la Unidad de Integración Educativa de Nuevo León, al 31 de diciembre de 2014 y 2013, los resultados de sus actividades, Variaciones en la Hacienda Pública/Patrimonio y los Flujos de Efectivo por los años que terminaron en esas fechas de conformidad con la Ley General de Contabilidad Gubernamental y Normatividad aplicable emitida por el Consejo Nacional de Armonización Contable (CONAC).

San Pedro Garza García, Nuevo León a 5 de Marzo de 2015



C. P. C. Raúl Contreras Salazar
 Sepúlveda Zambrano S. C.

