



Sistema para el Desarrollo Integral de la Familia del Estado de Nuevo León

ANTECEDENTES

El Sistema para el Desarrollo Integral de la Familia del Estado de Nuevo León, DIF, es un Organismo Público Descentralizado, con Personalidad Jurídica y Patrimonio Propio, creado mediante decreto número 22, de fecha 12 de Diciembre de 1988, de donde se desprende la Ley sobre el Sistema Estatal de Asistencia Social en el Estado de Nuevo León.

MISIÓN

Ser el organismo rector, promotor y ejecutor de la asistencia social de manera profesional a favor de los grupos vulnerables o en riesgo y de sus familias, para contribuir a mejorar su calidad de vida, en coordinación con los DIF Municipales, organizaciones de la sociedad civil e instituciones públicas y privadas.

INFORMACIÓN OPERATIVA RELEVANTE AÑO 2014

DIRECCIÓN DE ASISTENCIA SOCIAL

Desayunos Escolares

Se atendieron 70,000 niñas, niños y adolescentes en condiciones de riesgo y vulnerabilidad y a partir de noviembre se incrementó a 72,200 los menores atendidos, de 1,794 planteles oficiales del Sistema Educativo Público, de nivel preescolar, primaria y educación especial, en 1,122 comunidades de 51 municipios de Nuevo León, otorgándose 13, 476,780 raciones.

Se otorgó el reembolso del 50% de las aportaciones económicas por concepto de Desayunos Escolares realizadas por los beneficiarios a 245 planteles ubicados en los municipios de Apodaca, Escobedo, Guadalupe, Juárez, Monterrey, San Nicolás, San Pedro Garza y Santa Catarina, en los cuales aplica la cuota de \$1.00 por desayuno. El monto de los reembolsos fue de \$ 3,343,985.50 pesos.

Como parte de las acciones de seguimiento al Convenio de Colaboración para la Operación de Desayunos Escolares, celebrado entre el DIF Nuevo León y el CONAFE (Consejo Nacional de Fomento Educativo) Delegación N.L., se otorgó capacitación sobre el objetivo, lineamientos y formatos de operación del programa a 321 LEC (Líder Educativo Comunitario) en las sedes de Cadereyta, Doctor Arroyo, Galeana, Linares, Montemorelos, y Zaragoza,

Desayunos Infantiles

Se otorgaron 6,334,240 raciones, las cuales equivalen a 158,356 Despensas Infantiles, Beneficiando a 46,119 menores.

Dentro de la modalidad de Despensa Infantil denominada Lactantes en su última etapa, se benefició a 294 menores, otorgándose 12,000 raciones equivalentes a 300 despensas, remanente del año 2013.

Subprograma Apoyo a Familias (SAF-6)

Este subprograma inicia en septiembre con el objetivo de contribuir al acceso a la alimentación de familias con niñas y niños menores de 6 años que habitan en municipios con cobertura vigente de la Cruzada Nacional Contra el Hambre y/o en localidades de alta y muy alta marginación, a través de la entrega mensual de despensas, distribuyéndose un total de 16,137 apoyos alimentarios, en los municipios de Anáhuac, Apodaca, Escobedo García, Guadalupe y Monterrey, beneficiando a 1,793 menores.

Asistencia Alimentaria a Sujetos Vulnerables

Se distribuyeron 545,532 despensas a los 51 municipios, beneficiando a 49,530 personas de 2,802 comunidades.

Huertos

Se instalaron 1,626 Huertos de los cuales 1,588 son Familiares, 16 Comunitarios y 22 Escolares, participando 2,250 personas de 23 municipios.

Apoyo Alimentario a Adultos Mayores

Se distribuyeron 105,210 despensas en los 51 DIF municipales, beneficiando a 18,254 adultos mayores.

A partir de julio el programa se fusiona con los apoyos del Programa de Apoyo Alimentario a Sujetos Vulnerables, lo cual fortalece la composición de la despensa de este último.

Comedores Mixtos

Se contó con un promedio diario de 12,339 beneficiarios, atendidos en 133 Comedores ubicados en 47 municipios del Estado.

Inauguración de cuatro comedores, tres en el municipio de Monterrey dentro del proyecto de Infraestructura, Rehabilitación y equipamiento de Espacios Alimentarios, en las escuelas primarias Cuauhtémoc, Salvador Varela, Margarita de Gortari de Salinas y en la "Casa Club del Adulto Mayor" en el municipio de Allende.

Entrega de mobiliario y equipo en cuatro Espacios Alimentarios dentro del proyecto de Infraestructura, Rehabilitación y equipamiento de Espacios Alimentarios, en las Primarias "Mi Patria es Primero", "General Emiliano Zapata", "Profesor Arcadio Lozano Martínez", y al comedor Comunitario El Buen Comer en Sierra Ventana del municipio de Monterrey, quedando pendiente su inauguración.

Se entregó el donativo de refrigerador, estufón, 2 mesas y 20 sillas al Comedor Mahanaim, localizado en Fomerrey 51 en Monterrey.

Papilla Maíz Infantil

Se realizó la entrega de 19,606 paquetes equivalente a 3,529,080 raciones de papilla maíz, beneficiando a 4,084 menores de 5 años con desnutrición o en riesgo, de 690 comunidades de 44 municipios.

Orientación Alimentaria

Capacitación de "Orientación Alimentaria y Aseguramiento de la Calidad" a personal operativo de los DIF municipales asistiendo 151 personas de 44 municipios y entrega de material educativo para el desarrollo de las pláticas de Orientación Alimentaria y Aseguramiento de la Calidad.

Se capacitó en "Aseguramiento a la calidad en área de almacén" al personal operativo de los DIF municipales de Allende, Apodaca, Doctor Arroyo, Escobedo, García, General Terán, Guadalupe, Hualahuises, Juárez, Linares, Montemorelos, Monterrey, Rayones, San Nicolás, San Pedro, Santa Catarina y Santiago, beneficiando a un total de 57 personas.

Se impartieron a través de los DIF municipales, 2,369 pláticas educativas a 29,205 beneficiarios de los programas alimentarios.

A través del Proyecto Unidos Mejoramos la Nutrición en 7 Espacios SI de 4 municipios, se otorgaron los servicios de consulta nutricional, orientación alimentaria y activación física a un total de 598 menores

NutriDIF

Distribución de 8,063 sobres de Suplemento Alimenticio, remanente del 2013, a 228 beneficiarios en 6 municipios del Estado, así como apoyo en donativo a Instituciones, Gestoría Social y con cuota de recuperación a la población abierta.

NutriABUE®

Se otorgaron 318,640 raciones a 3,161 adultos mayores beneficiarios de 25 círculos de abuelos, 40 asilos o casas de reposo de ACARE (Asociación de Asilos y Casas de Retiro del Estado de Nuevo León, A.C) y en 15 Centros DIF de 14 Municipios.

Comunidad DIFerente

Se atendieron 87 grupos de desarrollo integrados por 1,305 personas y se contó con 10 proyectos productivos con 67 integrantes de 97 comunidades de los Municipios de Aramberri, Doctor Arroyo, Galeana, Hualahuises, Iturbide, Linares, Mier y Noriega, Mina, Montemorelos, Rayones Santiago y Zaragoza.

Construcción de invernaderos ecológicos a base de envases PET en la comunidad de La Cruz en el municipio de Hualahuises, Carricitos en el municipio de Mina y en la comunidad de Guadalupe Victoria del municipio de Aramberri y se rehabilitaron una vivienda y tres espacios ejidales con

Informe Anual de Cuenta Pública 2014

envases tetrapak en las comunidades de Álamos y Refugio de Texas del Municipio de Aramberri, en Dulces Nombres y Cuauhtémoc del Municipio de Zaragoza.

En coordinación con la Secretaría de Trabajo del programa Bécate, se llevó a cabo un curso de Corte y Confección, beneficiando a 19 integrantes del grupo de desarrollo de la comunidad de Carricitos en Mina.

Se llevaron a cabo 3 brigadas de vacunación y desparasitación en Hatos de Cabras en el Municipio de Doctor Arroyo en las comunidades Cruz de Elorza, Panalillos y El Rucio, beneficiando en total a 20 personas.

Gestoría Social

Con el Programa de Atención Oftálmica que se realiza en coordinación con el Hospital La Carlota de Montemorelos y Clínica ION, se realizaron 413 Cirugías de Catarata beneficiando a 383 pacientes de 36 Municipios, 89 Cirugías de Pterigión beneficiando a 88 pacientes de 24 Municipios, 95 cirugías de Vitrectomía beneficiando a 93 pacientes de 25 Municipios y 28 cirugías oftálmicas a 28 pacientes de 15 Municipios del Estado.

En coordinación con la Secretaría de Salud, Hospital Universitario, Hospital Shriners de Galveston Texas y Fundación Michou y Mau se realizó la Clínica de Valoración para pacientes menores de 18 años que presentan secuelas graves y severas de quemaduras, realizándose 71 consultas para niños procedentes de 16 Municipios del Estado de Nuevo León y de otros seis estados.

El 10 de Febrero se realizó la inauguración de la Posada "Nuevo León Unido", la cual brinda hospedaje y canalización para obtener servicios de asistencia social a los familiares de las personas que se encuentran internadas en el Hospital Universitario "Doctor José Eleuterio González" o en espera de algún servicio médico hospitalario. Se ha beneficiado a 1,103 personas, con un total de 26,798 servicios y apoyos.

Con el apoyo de Fundación Telmex y el Club Rotarios Valle en coordinación con la Fundación Starkey Internacional y Fundación MVS Radio se entregaron 670 auxiliares auditivos beneficiando a 458 personas.

DIF Nuevo León realizó un convenio con la Fundación Telmex en el programa peso a peso, entregándose a través de varios eventos 708 auxiliares auditivos beneficiando a 699 personas procedentes de 34 municipios y en el evento "Unidos por tu Bienestar" en el Espacio SI Valle Verde, se entregaron 20 auxiliares auditivos a 11 personas.

Por motivo de diversas contingencias registradas en el Estado se brindaron 13,725 apoyos (cobertores, despensas, leche café, galletas, paquetes de láminas, entre otros), a 4,796 personas de 35 Municipios.

Se donaron 600 despensas a Cáritas de Monterrey para su centro de acopio instalado en beneficio de las familias que habitan en los alrededores del Río San Juan y al municipio de Linares 90 despensas para su distribución en las comunidades Rancho Viejo y Alamar.

Por su parte, el Programa de "Atención a Personas en Situación de Calle" a través de los tres Albergues: El Refugio, Fabriles y Posada Nuevo León Unido, otorgó 122,117 servicios y apoyos, para un total de 2,066 personas.

Participación en la brigada asistencial realizada en el municipio de Mina N.L., en la cual se entregaron 8 ayudas funcionales y en el Comedor Gratuito "María Siempre Virgen", se otorgaron 41 apoyos funcionales.

Se llevó a cabo la Primera Jornada de Cirugías Gratuitas de Labio y/o Paladar Hendido en Nuevo León en coordinación con Operation Smile México, Christus Muguerza Hospital, Secretaría de Salud y DIF Nuevo León, se valoraron 416 personas, de los cuales 124 fueron beneficiados, procedentes de Coahuila, Nuevo León, San Luis Potosí, Tamaulipas, Veracruz y Zacatecas.

Con el donativo de \$200,425.00 pesos de Bebidas Mundiales de R.L. de C.V. se entregaron 50 aparatos auditivos a 49 personas de cinco municipios del área metropolitana, se apoyó con una parcialidad a 55 personas para cirugía oftálmica y se adquirieron 25 colchones clínicos y 10 pares de barandales para el banco de aparatos.

Dentro de la Gira Navideña realizada en la Zona Citrícola y Sur del Estado, se otorgaron 91 ayudas funcionales como andadores, bastones, sillas de ruedas y muletas.

Familias de Jornaleros Agrícolas del Municipio de Cadereyta Jiménez, N.L., fueron beneficiados con la entrega de 30 cobertores, los cuales fueron distribuidos a través del Programa de Mejores Menores.

En el evento "Banderazo de Salida de Apoyos Navideños y por Temporada Invernal 2014", se otorgaron 299,838 juguetes, 10,100 cobertores y 30,000 despensas distribuidas en albergues y en los 51 Municipios del Estado.

DIRECCIÓN DE ATENCIÓN INTEGRAL AL MENOR Y LA FAMILIA

Procuraduría de la Defensa del Menor y la Familia

Se atendieron 3,290 reportes de maltrato, de estos, 809 fueron comprobados, derivando en la atención de 2,017 niñas, niños y adolescentes, de los cuales 1,284 ingresaron al Centro Capullos para su guarda y custodia.

Se impartió el taller "Prevención de Trauma Vicario y Burnout en Profesionales y que Intervienen con Menores Víctimas de Maltrato." impartido a 180 empleados de la Procuraduría de la Defensa del Menor y la Familia.

Centro de Atención Familiar

Para apoyar a las personas que enfrentan situaciones de violencia familiar, se brindaron 14,137 sesiones de terapia psicológica y 2,417 asesorías jurídicas en beneficio de 2,039 personas.

Comité de Seguimiento y Vigilancia de la Aplicación de la Ley de Protección de los Derechos de las Niñas, Niños y Adolescentes para el Estado de Nuevo León

Estatal

Se realizó la Sesión Extraordinaria del Comité Estatal de Seguimiento y Vigilancia de la Aplicación de la Ley de Protección de los Derechos de las Niñas, Niños y Adolescentes, con el fin de presentar las acciones desarrolladas y los logros obtenidos en el 2013, así como la presentación de la 2ª. Etapa de la Cruzada Estatal por los Derechos de las Niñas, Niños y Adolescentes de Nuevo León: Celebración del Vigésimo Aniversario del Año Internacional de la Familia.

En el Marco de la Cruzada Estatal por los Derechos de las Niñas, Niños y Adolescentes, se realizaron diversas acciones a favor de la infancia entre las que se encuentran: la Celebración del XX aniversario del Año Internacional de la Familia", se presentó "La Infancia Cuenta 2013", se suscribió la iniciativa de reformas sobre los derechos de las niñas, niños y adolescentes, se llevó a cabo la Semana de Afiliación y Reafiliación al Seguro Popular, se presentaron las acciones realizadas para garantizar el Derecho a la Identidad, en la cual se dieron a conocer los "Lineamientos para Operación del Certificado de Nacimiento en el Estado de Nuevo León" entre los beneficios que traerá será contar con una "Boleta de Alumbramiento" para menores o madres que carezcan de identificación oficial. Se llevó a cabo el 5º Ciclo de Conferencias "Madres, Padres y Cuidadores: Promoviendo un desarrollo sano",

Se llevó a cabo el "Coloquio: Niñas, Niños y Adolescentes con Discapacidad y su Derecho a Vivir en Familia", con el objetivo de ofrecer un espacio para la reflexión y concientización sobre la importancia del derecho de los niños con discapacidad a vivir en un entorno familiar, con la participación de 210 asistentes.

Municipal

Se realizaron siete Asambleas Regionales de Comités Municipales en los municipios de Allende, General Bravo, Aramberri, Ciénega de Flores, Guadalupe y 2 Asambleas más en el Centro Capullos, acudiendo un total de 189 personas.

Se realizó el evento "Elección del DIFusor Estatal 2014" en el Museo de Historia Mexicana en el cual se hizo entrega de reconocimiento al DIFusor Estatal 2013 y la entrega de nombramientos a los DIFusores Municipales 2014, que integran el Comité de Participación Infantil.

Se llevó a cabo la Asamblea General de Comités Municipales y el Simposio de Protección de los Derechos de la Infancia y Adolescencia, dentro del programa se establecieron mesas de trabajo, donde se expusieron casos prácticos asesorados por expertos en los temas, contando con la participación de 26 Municipios y personal de los distintos programas del Sistema DIF Nuevo León.

Asistió un representante del Sistema DIF Nuevo León y 3 Difusores Infantiles al 13avo. Taller Nacional de DIFusores de los Derechos de las Niñas, Niños y Adolescentes en la Ciudad de México para fortalecer la participación infantil, en el cual se trabajó el tema: "La Convención sobre los Derechos del Niño, su influencia y logros después de 25 años".

Participación en el 6º Concurso de Proyectos Infantiles Comunitarios 2014, "Ejerciendo mis Derechos", organizado por DIF Nacional, siendo elegido el proyecto de "CEDE (CD) Conocimientos DIFutube: Ciber Virtual Ejido Chupaderos", elaborado por 10 niños Difusores del

municipio de García, el cual consiste en llevarles a las niñas, niños y adolescentes, información que sea de utilidad para complementar sus estudios y una biblioteca virtual de consulta, ya que no cuentan con acceso a internet.

Albergue Temporal Centro Capullos

Para brindar protección y cuidado a las niñas, niños y adolescentes en situación de maltrato, el Centro Capullos alberga en promedio mensual y de manera temporal a 260 infantes a quienes se les brinda una atención integral.

Con el apoyo del Instituto de Capacitación, Evaluación y Certificación en Competencias para el Trabajo (ICECCT), se impartió un curso de serigrafía a población juvenil y usuarios externos, beneficiando a 8 adolescentes de Villas Juveniles y a 2 adultos.

Se brindó una capacitación laboral a usuarios de la Procuraduría de la Defensa del Menor y la Familia y adolescentes albergados en el Centro Capullos por parte del Instituto de Capacitación de la Industria de la Construcción (ICIC), de la Cámara Mexicana de la Industria de la Construcción (CMIC), los módulos son Plomería, Electricidad, Soldadura, Pisos y Acabados y tres módulos de Albañilería. Además se realizó una coordinación con la Secretaría del Trabajo para obtener becas del Programa JALE para los participantes de entre 16 y 29 años de edad, 11 residentes del Centro Capullos recibieron los talleres de capacitación de los cuales 4 mayores de 16 años acreditaron para beca.

Se recibió un donativo de material para montar un Taller de Serigrafía, con lo cual se ve beneficiada toda la población de Villas Juveniles.

Se llevó a cabo el Campamento de Verano de Capullos con el apoyo de 150 voluntarios y 25 instituciones, y se realizó la primera Mini-olimpiada Familiar Capullos 2014 en la cual los familiares de algunos niños convivieron en este evento, beneficiando a 291 niños, niñas y adolescentes.

Inauguración de la cancha de futbol soccer dentro del área de internado, la cual fue instalada con el donativo de la Cámara Mexicana de la Industria de la Construcción (CMIC).

Se dio inicio a los festejos navideños con el evento de "Encendido del Pino de Navidad en Capullos", el cual fue elaborado con reciclaje de botellas pet, se contó con la asistencia de 250 niños, niñas y adolescentes.

Se recibió un DVD interactivo, producto de un proyecto realizado por tres alumnas de la Carrera de Ciencias Computacionales, División de Ingeniería y Tecnología de la UDEM, el cual contiene un conjunto de capsulas informativas animadas con los temas de una cultura de valores, el cuidado personal e higiene dirigido a niños y niñas de 6 a 12 años, con el fin de apoyarlos en su proceso de reintegración social.

Adopciones

Se realizaron doce Sesiones Ordinarias del CEA (Consejo Estatal de Adopciones), con la finalidad de trabajar en conjunto con el tema de adopción.

Se llevaron a cabo cuatro ceremonias de apadrinamiento en la que 29 niños fueron entregados en adopción, viéndose beneficiadas 20 familias.

Casas Hogar

Dentro del programa de profesionalización de las casas hogar, en coordinación con la Junta de Beneficencia Privada, la Dirección de Protección Civil capacitó al personal de 38 casas Hogar; se ofreció el Taller ISO 26000 II, con la participación de 12 casas hogar y el Taller Básico sobre Sexualidad en niñas, niños y adolescentes, dirigido a directores y personal administrativo con la asistencia de 137 participantes de 36 casas hogar.

Se llevaron a cabo seis Sesiones Ordinarias del Comité Interinstitucional de Regulación y Vigilancia de Casas Hogar, así mismo se realizaron seis sesiones ordinarias del 2014, del Comité de Gestoría y Redes de Apoyo para Casas Hogar.

Se obtuvieron donativos de Televisa Monterrey y la Empresa SEAO, para las diferentes casas hogar, entre los cuales están 300 cobertores para los Albergues Rurales Juveniles y el Centro Capullos, así como un donativo de juguetes, los cuales fueron entregados a las casas hogar Santa María de Guadalupe, A.C. Hogar Nosotras, A.C., Ministerios de Amor, A.C. (niñas y Niños) y Refugio 121, A.C.

Se llevó a cabo el Taller "Cultura de la Legalidad en mi Casa Hogar" beneficiando a 239 niños, niñas y adolescentes ingresados en nueve Casas Hogar.

En seguimiento a un acuerdo tomado en el seno del Comité Interinstitucional de Regulación y Vigilancia de Casas Hogar de DIF N.L., se llevó a cabo el Entrenamiento "Construyendo Formadores Competentes en Trauma" con una asistencia de 130 personas entre personal directivo, administrativo y operativo de 25 Casas Hogar, así como de la Secretaría de Educación.

Para beneficio de las Casas Hogar, se recibieron 182 mochilas, 1,464 libretas, 165 paquetes de lápices y 179 paquetes de plumas., producto de las campañas de Recaudación en las cuales participaron Sinergia Deportiva, S.A. de C.V. (Tigres), DIF N.L. y Pequeños Gigantes Mexicanos, A.C y Club de Futbol Monterrey.

Se realizó la "Entrega de Certificaciones a las Casas Hogar" las cuales lograron cumplir con las evaluaciones permanentes, periódicas y obligatorias establecidas por Ley y aplicadas por la Procuraduría de la Defensa del Menor y la Familia, para comprobar el cumplimiento de las disposiciones normativas y renovar con ello su licencia de operación. Se certificaron 16 casas hogar.

Albergues Rurales Juveniles

A través de ocho albergues ubicados en cinco municipios del sur del Estado, se brindó hospedaje y alimentación a un promedio de 429 jóvenes provenientes de comunidades alejadas de los centros educativos.

SUBDIRECCIÓN DE INTERVENCIÓN FAMILIAR COMUNITARIA

Se realiza la Clausura de Actividades de Unidades de Servicios Familiares en la que concluyen 196 familias los Talleres de Desarrollo de Competencias Parentales para la Primera Infancia y Fortaleciendo Familias.

Guarderías Infantiles

A través de las 7 guarderías del DIF Nuevo León, se brindó atención, cuidado, alimentación, apoyo educativo, psicológico y asistencia médica a 473 niñas y niños en promedio, de 6 meses a 5 años de edad.

En coordinación con la Fundación Carlos Slim y el Sistema Nacional DIF, concluyen el Taller "Crecer Juntos" 57 padres de familia con hijos en edad temprana y 51 empleados, implementado para la formación y desarrollo de habilidades parentales.

PERAJ (Programa de tutorías)

Se realizó el evento "Agentes de cambio para la infancia", espacio para la reflexión e intercambio de experiencias entre jóvenes universitarios que participaron como tutores y jóvenes en el periodo 2012-2013, con la asistencia de 170 tutores.

Participación en la Reunión Nacional "Peraj 2014", celebrada en el Estado de Tabasco los días 4, 5 y 6 de Junio, en donde se impartió un Taller sobre el Manejo de Casos Especiales y se participó como moderador del panel: Casos Complicados y Especiales.

Clausura del programa Ciclo 2013-2014, concluyendo la intervención 137 binomios y 8 trinomios integrados por 153 niñas, niños y adolescentes, y 148 tutores de las Universidades: Tec Milenio Campus Las Torres, Universidad de Monterrey (UEM), Universidad del Valle de México Campus Cumbres, Universidad Metropolitana de Monterrey, Universidad Lux, Universidad Americana del Noreste, Universidad Emiliano Zapata, Universidad Alfonso Reyes e Instituto Tecnológico de Nuevo León; así como niñas, niños y adolescentes (amig@s) de 11 escuelas primarias y 2 secundarias públicas de Monterrey, Santa Catarina y San Pedro. Asistieron al evento 497 personas.

Inicio del Ciclo 2014-2015 del Programa Tutorías-Peraj con la atención de 119 Binomios integrados por amig@s y tutores. Los Amig@s son niñas y niños que estudian en 9 Escuelas Primarias Públicas de los municipios de Santa Catarina, Monterrey, Guadalupe y San Pedro Garza García y los Tutores son estudiantes de la Universidad de Monterrey (UEM), Universidad del Valle de México (UVM), TEC Milenio, Universidad Metropolitana de Monterrey (UMM), Instituto Tecnológico de Nuevo León, Universidad Autónoma del Noreste (UANE) y la Universidad Emiliano Zapata (UEM).

Espacios SI (Espacios de Servicios para la Infancia)

Informe Anual de Cuenta Pública 2014

Se brindó atención a 1,119 niñas, niños y adolescentes en los 7 Espacios SI Estatales: Garza Nieto, Valle Verde, Reforma, Azteca, Mujeres Ilustres, Miguel Hidalgo y Balcones; así como en el Espacio para Adolescentes que se ubica en el municipio de Apodaca.

Fueron inaugurados 22 Espacios SI en 17 Municipios, a la fecha se encuentran funcionando 34 espacios, en 25 municipios, beneficiando a 1,739 menores, atendidos directamente por personal municipal.

Se celebró la 1ª. Convención de Espacios SI, en la cual se presentaron 3 paneles y conferencias de expertos en el tema de Infancia, así como mesas de trabajo sobre la temática de las 4 áreas de atención del modelo. Asistieron 250 personas del programa de Espacio SI Estatal, así como de 30 municipios que operan el programa o bien que están en proceso de apertura.

Se llevó a cabo el evento "Cierre de Actividades Si Cuido Mi Comunidad", en donde los niños y niñas de los 7 Espacios SI estatales tuvieron la oportunidad de mostrar sus trabajos con los que participaron en las distintas convocatorias lanzadas en el mes de marzo: "Acciones para el Cuidado y Ahorro del Agua", "Crea, Aprende y Diviértete con tu Juego PET" y "Pasarela de vestuarios elaborados con material reciclable".

Atención y Prevención del Trabajo Infantil

A través de sus estrategias: Casa Club, Brigadas Amistad y con su nueva vertiente de Atención a Niñas, Niños y Adolescentes Migrantes Temporales en la Vía Pública, atendió a 720 niñas, niños y adolescentes en riesgo de incorporarse a actividades laborales en calle y espacios públicos, y trabajadores en calle y/o espacios públicos.

En coordinación con los DIF municipales de Apodaca, Benito Juárez, Escobedo, García, Guadalupe, Monterrey, San Nicolás y Santa Catarina que replican el programa a través de 13 Casas Club y con el municipio de San Pedro Garza García donde las acciones son realizadas con la intervención preventiva en planteles educativos; se atendieron 2,545 niñas, niños y adolescentes por los 9 DIF Municipales con quienes se trabaja en coordinación.

Se realizaron Brigadas de Abordaje para detectar niñas y niños trabajadores en la vía pública en alto riesgo, participando un equipo interdisciplinario integrado por médico, psicólogo, trabajador social y abogado, con el fin de monitorear en las zonas de Guadalupe y Monterrey (ruta Garza Sada y Venustiano Carranza) la presencia de niñas y niños de 0 a 12 años de edad que se encuentran realizando actividades económicas o bien como acompañantes de adultos en la vía pública y detectar indicadores de maltrato y/o explotación.

En la estrategia Atención a Menores Migrantes No Acompañados se atendieron 211 niñas, niños y adolescentes procedentes de los estados de: Aguascalientes Chiapas, Chihuahua, Coahuila Durango, Estado de México, Guanajuato, Guerrero Hidalgo, Michoacán Oaxaca Puebla, San Luis Potosí, Tamaulipas Veracruz y Zacatecas; así como del extranjero de los países de: Ecuador El Salvador, Estados Unidos de América Guatemala, Honduras y Nicaragua a quienes se les proporcionó albergue temporal, servicios médicos, de alimentación, educativos y formativos.

Participación en la 1era. Sesión Ordinaria de la Comisión Intersecretarial para la Prevención y Erradicación del Trabajo Infantil y Protección de Adolescentes Trabajadores en Edad Permitida en el Estado de Nuevo León.

Entrega de Recursos de la Temática de Prevención de Niñas, Niños y Adolescentes en Situación de Calle por un total de 690,815.00 pesos, para el financiamiento de 17 proyectos específicos a DIF Municipales que operan el programa y uno de DIF Nuevo León, así como a organismos de la sociedad civil que abordan esta temática.

Se llevó a cabo la entrega de 112 becas académicas de \$2,000.00 pesos cada una a niñas, niños y adolescentes trabajadores que son atendidos por 8 DIF Municipales que implementan el programa en Apodaca, Benito Juárez, Escobedo, Guadalupe, Monterrey, San Pedro Garza García, San Nicolás de los Garza y Santa Catarina; así como por DIF Nuevo León. Los recursos en total ascendieron a \$224,000.00.

Se realizó el Conteo Anual de Niñas, Niños y Adolescentes Trabajadores en la Vía Pública en Monterrey y su Área Metropolitana, este año se detectaron en esta situación 320 niñas, niños y adolescentes.

En coordinación de DIF Nuevo León y las 13 Casas Club se realizó el Rally "Aprendiendo a Prevenir el Trabajo Infantil", en el que participaron 160 niñas, niños y adolescentes atendidos en las Casas Club.

Se capacitó sobre Prevención de la Explotación Sexual Infantil a personal operativo de DIF Municipales y DIF Estatal, con la colaboración de personal de la Procuraduría General de Justicia del Estado de Nuevo León, Instituto Nacional de Migración de la Delegación Nuevo León, así como personal de la Comisión de Transparencia y Acceso a la Información contando con la asistencia de 50 empleados.

Promoción de la Parentalidad Positiva y Buen Trato

A través del Taller de Desarrollo de Competencias Parentales para la Primera Infancia se beneficiaron 741 personas, y con la estrategia de DIF Nacional Promoción del Buen Trato integrada por el Taller Despensa de los Buenos Tratos y con actividades para el fomento del buen trato, se beneficiaron 1,424 menores

Se realizaron actividades Lúdico-Recreativas, fomentando el buen trato en la familia, amigos, escuela y comunidad, en las cuales participaron 424 personas entre niñas, niños, adolescentes y adultos.

Se capacitó a 138 personas en el Marco Operativo y Conceptual de la temática Nacional Promoción del Buen Trato, uso de los materiales participando personal de DIF municipales, empleados de los Espacios SI de 12 municipios, así como de DIF NL, estudiantes de servicio social, personal de guarderías del municipio de Santa Catarina y personal de DIF Nuevo León.

Se capacitó a 392 personas, entre empleados y voluntarios, de la Dirección de Educación Inicial de la Secretaría de Educación y responsables y asistentes de 84 Estancias de SEDESOL en el Taller "Herramientas de Protección para el cumplimiento de los Derechos de las Niñas, Niños y Adolescentes".

Se realizaron diversas Actividades para el Fomento del Buen Trato como la Semana del Buen Trato y "Cuates y Recuates", y se participó en la Feria Preventiva del CENDI XII, beneficiando a 5,196 niñas, niños adolescentes y adultos, de planteles escolares, Unidades de Servicios Familiares y de los programas Espacios SI estatales y municipales.

Intervención Familiar para la Prevención de Riesgos Psicosociales

A través de su vertiente Fortaleciendo Familias y las estrategias nacionales Prevención de Riesgos Psicosociales en Adicciones y en Embarazo Infantil y Adolescente, fueron atendidas 15,230 personas, en coordinación con DIF Municipales, practicantes de la Universidad Autónoma de Nuevo León, estudiantes del Centro de Estudios Superiores y de Transformación, personal de las Casas Hogar Santa María, Fomento Prevocacional Padre Severiano y Amalia Batirse.

Se brindó capacitación en el Taller Fortaleciendo Familias, Prevención de Riesgos Psicosociales en Adicciones y en Embarazo Infantil y Adolescente a 170 promotores de DIF municipales, estudiantes y practicantes de la Universidad Autónoma de Nuevo León y personal de DIF Nuevo León y a 156 personas de los DIF municipales, del Instituto de la Juventud del municipio de Juárez y Salud Pública de Linares, en la estrategia de Habilidades para la Vida.

Participación en 12 Ferias de "Salud en Tu Escuela" organizadas por Secretaría de Salud, con un stand informativo sobre los efectos del consumo de alcohol y drogas, y se brindó información en materia de prevención del embarazo infantil, beneficiando a 3,767 niñas, niños, adolescentes y adultos.

Centros Familiares

A través de talleres y cursos autogestivos impartidos en los Centros Familiares No. 2, 4 y 20, se benefició a 3,294 personas.

Durante la temporada de Alberca en el Centro Valle Verde, se ofrecieron 12,070 servicios.

Atención y Orientación Familiar

Se atendieron 3,257 personas en los servicios de terapia psicológica y 2,622 con los servicios de orientación social y legal, en las Unidades de Servicios Familiares Independencia, Mujeres Ilustres, Miguel Hidalgo y Valle Verde.

Dentro del marco de la Cruzada Estatal por los Derechos de las Niñas, Niños y Adolescentes, la cual promueve durante el mes de marzo el Derecho a Vivir en Familia y ante el Vigésimo Aniversario del Año Internacional de la Familia, se llevó a cabo el 4º Ciclo de Conferencias "Unidos somos + familia", en donde durante 3 días se abordaron temas para fomentar el fortalecimiento de

la convivencia y la integración familiar, con la asistencia de 278 personas, y en el mes de septiembre para la promoción del derecho al Buen Trato, se llevó a cabo el 6º ciclo de conferencias "Algo Pasa en Casa: Mis padres se separaron, al que asistieron 204 personas.

Tiene como objetivo desarrollar factores protectores en las familias para que logren enfrentar de manera positiva los conflictos y las crisis, encontrando soluciones, a través de alternativas que favorezcan la dinámica familiar.

Los servicios que brinda el programa son: Terapia Psicológica, Orientación Social y Legal en las 4 Unidades de Servicios Familiares: Independencia, Mujeres Ilustres, Miguel Hidalgo y Valle Verde.

Se atendieron 3,257 personas en los servicios de terapia psicológica de 1,223 familias. Con los servicios de orientación social y legal se atendieron 2,622 personas.

Dentro del marco de la Cruzada Estatal por los Derechos de las Niñas, Niños y Adolescentes, la cual promueve durante el mes de marzo el Derecho a Vivir en Familia y ante el Vigésimo Aniversario del Año Internacional de la Familia, se llevó a cabo el 4º Ciclo de Conferencias "Unidos somos + familia", en donde durante 3 días se abordaron temas para fomentar el fortalecimiento de la convivencia y la integración familiar. Tuvo lugar en la Unidad de Servicios Familiares Independencia los días 25, 26 y 27 de marzo. Asistieron 278 personas.

Dentro del marco de la Cruzada Estatal por los Derechos de las Niñas, Niños y Adolescentes, la cual promueve durante el mes de marzo el Derecho a Vivir en Familia y ante el Vigésimo Aniversario del Año Internacional de la Familia, se llevó a cabo el 4º Ciclo de Conferencias "Unidos somos + familia", en donde durante 3 días se abordaron temas para fomentar el fortalecimiento de la convivencia y la integración familiar, con la asistencia de 278 personas, y en el mes de septiembre para la promoción del derecho al Buen Trato, se llevó a cabo el 6º ciclo de conferencias "Algo Pasa en Casa: Mis padres se separaron, al que asistieron 204 personas.

PROCURADURIA DE LA DEFENSA DEL ADULTO MAYOR

Se recibieron 1,509 reportes de maltrato atendiendo a 1,710 adultos mayores, de estos reportes 999 fueron comprobados derivando en la atención de 1,045 adultos mayores maltratados. Se brindaron 4,734 asesorías jurídicas.

Se impartió el Taller de Sensibilización sobre los Derechos de los Adultos Mayores y las obligaciones de la familia, en 717 grupos de alumnos de 5º y 6º grado de 221 escuelas primarias de los municipios de Agualeguas, Anáhuac, Apodaca, Escobedo, García Guadalupe, Monterrey, San Pedro, San Nicolás y Santa Catarina, beneficiando a 18,181 alumnos.

Se brindaron 29 pláticas sobre las funciones de la Procuraduría del Adulto Mayor, los Derechos y Obligaciones que tienen los Adultos Mayores, al igual que las obligaciones de la familia, asistiendo 1,145 adultos mayores, de los Municipios de Apodaca, Escobedo, García, Guadalupe, Juárez Monterrey Pesquería, Salinas Victoria y de la Asociación Unidos por Dr. Coss, la Unidad de Atención a Enfermedades Crónicas de la Secretaría de Salud, Unidades de Especialidades Médicas en Especialidades Crónicas (UNEME) y la Unidad de Geriátrica del Hospital Universitario.

Programa Adulto Mayor

A través de las estrategias Círculos de Abuelos, Centros Familiares, Centros Gerontoinformáticos Salas de Activación, Paqueteros Voluntarios y Guarderías Gerontológicas, se atendieron a 5,059 personas.

Se llevó a cabo la 11ª. Reunión de Convivencia e Intercambio de Experiencias contando con la participación de 540 Adultos mayores provenientes de 24 Grupos, Círculos de Abuelos y Clubes;

Se impartió el "Taller para familias cuidadoras de pacientes con demencia" dirigido a familiares de usuarios de Guarderías Gerontológicas, contando con la participación de 25 familias.

Inicia un Círculo de Abuelos en el Penal del Topo Chico contando con la participación de 21 Adultos Mayores.

Se llevaron a cabo paseos con grupos y Círculos de Abuelos al Ojo de Agua de Bustamante, beneficiando a 330 personas.

Con una asistencia de 750 personas de 20 municipios del Estado, grupos y círculos de abuelos se llevó a cabo el Segundo Taller: Ya Tengo 60 Años... ¿Ahora Qué?

Para celebrar el mes del Adulto Mayor se realizaron una serie de actividades como el Festival de Canto "Canto a la Vida", el Certamen "Reina de los Adultos Mayores", el Concurso de Declamación "Por amor a la Vida"; el Concurso Estatal de Fotografía, "Reconocimiento a Centenarios de Nuevo León", el Concurso de "Baile Intergeneracional", el "Segundo Encuentro Estatal de Danza Folklórica y Coros" y la "Primera Muestra Artística y Artesanal del Adulto Mayor Nuevoleonés", premiando a los ganadores dentro de La Verbena del Recuerdo que se llevó a cabo en el Parque Fundidora, contando con una asistencia de 13,900 adultos mayores de los diferentes municipios del Estado.

Del 26 al 30 de Agosto, 69 adultos mayores de los grupos del Sistema DIF Nuevo León, participaron en los XXV Juegos Nacionales INAPAM 2014, celebrados en la Ciudad de Guadalajara, Jalisco obteniendo 15 medallas: 5 de oro, 9 de plata y una de bronce.

Se llevaron a cabo festejos navideños en los Grupos y Círculos de Abuelos y se realizó la entrega de 1,500 cobertores a los asistentes.

CENTRO DE REHABILITACIÓN Y EDUCACIÓN ESPECIAL

A través de la Red Estatal de Atención a las personas con discapacidad se brindaron 716,564 sesiones de terapia y 201,259 consultas médicas y paramédicas, beneficiando a 29,205 personas.

Informe Anual de Cuenta Pública 2014



A través de diversas actividades de inclusión de las personas con discapacidad, se integraron al ámbito laboral 175 personas, se promovieron 367 a la capacitación laboral, 203 al sistema educativo, 233 a la práctica de algún deporte y 30 a actividades culturales y recreativas.

En Accesibilidad Total se otorgaron 1,442 Placas Especiales para Automóvil, 5,843 Permisos de Estacionamiento Temporal y 2,216 Credenciales de discapacidad.

Con la participación de 32 jóvenes con discapacidad intelectual, se llevaron a cabo 3 Talleres del programa CREEciendo Autónomo en las instalaciones del Centro Estatal Paralímpico y de Alto Rendimiento del DIF Nuevo León.

Dentro del programa Creciendo Independiente se llevaron a cabo 3 cursos con la participación de 71 personas con discapacidad motora permanente, que lograron adquirir habilidades en el manejo de silla de ruedas que les permitirán desplazarse de forma mucho más sencilla por diferentes superficies, logrando un mayor grado de independencia.

Se impartieron 140 talleres de sensibilización, a diversas instituciones educativas, municipios del estado, así como a empresas y familiares de personas con discapacidad, con una asistencia total de 5,694 participantes.

Con el objetivo de promocionar el deporte, se realizaron concentraciones de tenis de mesa y natación y en coordinación con la Liga deportiva Titanes y el Tecnológico de Monterrey, inicia la práctica Rugby y de basquetbol sobre silla de ruedas.

En el marco de la Conmemoración del Día Nacional de la Inclusión Laboral, el Centro Estatal de Rehabilitación y Educación Especial del DIF NL, en coordinación con la Secretaría del Trabajo, realizaron la presentación del portal del trabajo para personas con discapacidad: www.abriendoespacios.gob.mx, con el objetivo de brindar acceso fácil y rápido a la consulta de ofertas de empleo publicadas en dicha página para personas con discapacidad.

Con la participación de 33 personas se clausuraron los Talleres de Capacitación Laboral Dirigida en Preparación de Alimentos, Globoflexia, Serigrafía, Oxxo y Fortalecimiento de Habilidades.

El programa Diversión accesible, llevó a cabo tres eventos, el primero en el Museo del Acero Horno 3, en donde se dieron cita más de 600 personas con discapacidad y sus familias, y pudieron realizar el recorrido en el museo, el segundo en "Mundo tigre" que se realizó a las afueras del Estadio Universitario y el tercero en Incredible Pizza. En total se contó con la participación de 848 personas.

En inclusión laboral se impartió el Curso "Guía Facilitadora para Reclutadores" a 30 encargados de Recursos Humanos de la cadena de Tiendas HEB.

Con la participación de 138 niños con discapacidad se llevó a cabo el concurso de dibujo "Mi CREEatividad y mi Familia" en las 3 categorías diferentes.

Como parte del programa de profesionalización a terapistas y trabajadores sociales, se llevó a cabo la entrega de constancias al personal operativo de la Red Estatal de Atención a Personas con Discapacidad con un total de 104 terapistas físicos, 30 terapeutas de lenguaje, 10 trabajadoras sociales, 54 instructores de 38 diferentes municipios del estado, que cumplieron con el 80% como mínimo requerido de asistencia durante el año, y 95 alumnos de POETA (Programa de Oportunidades para el Emprendimiento a través de la Tecnología en las Américas) que concluyeron su capacitación durante ese mes en tecnologías de la información

Dentro del proceso de educación continua que se lleva a cabo para el personal tanto del CREE como de la Red Estatal de Rehabilitación y Educación Especial, los días 9 y 16 de mayo se impartió el curso para la Atención del Espectro Autista, "Evaluación y Manejo de Neurodesarrollo"

Clausura del grupo de participantes del "Programa Integral del Adulto Mayor con Discapacidad" con la participación de 50 integrantes.

Se llevó a cabo un Hexagonal de fútbol sobre silla de Ruedas, en el Centro Estatal Paralímpico y de Alto Rendimiento con equipos representativos de los estados de Coahuila, San Luis Potosí y Nuevo León.

Se llevó a cabo la 9ª Parolimpiada Estatal en el Gimnasio Nuevo León Unido, a la que asistieron 1,536 personas entre participantes y familiares.

Carrera 3k "Corre y Rueda", se realizó en coordinación con la Asociación Vive sin Límites, con la participación de 2, 200 personas con y sin discapacidad, en el Parque Fundidora.

Se Inauguró el Aula de Bachillerato Incluyente, con el propósito de continuar beneficiando a personas con discapacidad que desean concluir o iniciar sus estudios; en coordinación con la Universidad Tecnológica Santa Catarina.

Reinauguración del área de capacitación laboral dirigida OXXO, con nueva imagen, con el propósito de que personas con discapacidad sean capacitadas en un ambiente real de trabajo.

Inauguración del área de atención de Terapia Ocupacional de pediatría, con el objetivo de dedicar un área de atención adecuada en espacio e instalaciones para la población infantil.

Inauguración de la Unidad Básica de Rehabilitación (U.B.R.) Capullos. Debido a la gran demanda de atención en las áreas de Rehabilitación para niños que se encuentran dentro del programa de atención del Centro Capullos y con el propósito de acercar los servicios para una mejor y constante atención, así como dar el seguimiento adecuado, y evitar los traslados.

El 7º Encuentro de las artes "Con capacidad de mostrar", fue realizado en el Centro de las Artes ubicado en Parque Fundidora en el que se presentaron dos obras de teatro, ocho números musicales y más de 40 pinturas y esculturas fueron exhibidas en el evento. Asistieron 323 personas.

PROCURADURÍA DE LA DEFENSA DE LAS PERSONAS CON DISCAPACIDAD

Se recibieron 354 reportes de maltrato, de estos, 232 fueron comprobados, derivando en la atención de 230 personas con discapacidad víctimas de maltrato.

Se efectuaron once sesiones mensuales del Consejo Estatal para las Personas con Discapacidad, en las que la Procuraduría de la Defensa de las Personas con Discapacidad coordina el Comité de Marco Jurídico.

Se impartió la conferencia Capacidad Jurídica de las Personas con Discapacidad a cargo de la maestra Elvia Flores Ávalos de la U.N.A.M, dirigida a servidores públicos del Tribunal Superior de Justicia, Procuraduría General de Justicia, Instituto de la Defensoría Pública del Estado, DIF Nuevo León y alumnos del Instituto Tecnológico y de Estudios Superiores de Monterrey.

Se realizó la sesión informativa "Como garantizo el cuidado y bienestar de las personas con discapacidad" impartida por el Colegio de Notarios Públicos del Estado de Nuevo León A.C. en colaboración con el Centro Estatal de Rehabilitación y Educación Especial del Estado y la "Presentación del Protocolo de Actuación para quienes Imparten Justicia en Casos que Involucren a Personas con Discapacidad" en el cual participo como exponente principal personal de la Suprema Corte de Justicia de la Nación.

En coordinación con la cadena comercial HEB y El Consejo Estatal de Personas con Discapacidad en el Estado y con el fin de fomentar entre los ciudadanos los derechos de las personas con discapacidad y hacer conciencia de las dificultades que enfrentan diariamente, se colocaron diversas sillas de ruedas en lugares de estacionamiento de la cadena comercial antes mencionada con las leyendas "vuelvo en 5 minutos", "no tardo" entre otras.

Se llevó a cabo la "Firma Carta de Intención entre el DIF Nuevo León y la Organización Servicio Social Internacional" en la que se promueve el desarrollo de un proyecto de vida individual y adaptado para niñas, niños y adolescentes con discapacidad que viven en alguna institución, a través de capacitación a los operadores del sistema de atención a este importante sector de población.

Asistencia y participación en el Primer Foro Mundial RENAPRED (Red Nacional para la Prevención de la Discapacidad), con un módulo informativo y con el conversatorio "Las Cifras de la Discapacidad en México", con las colaboraciones del Instituto Nacional de Estadística y Geografía y la Universidad Autónoma de Nuevo León, dirigido a DIF municipales, Estatales, estudiantes de las carreras de humanidades y ciencias sociales, OSC y público interesado en el tema.

En coordinación con la Notaría pública No.30 se formalizaron por primera vez cinco testamentos que serán entregados en versión braille y de manera gratuita, de esta forma se hace posible la accesibilidad hacia personas con discapacidad visual.

Participación con la ponencia el "Derecho a la Protección a las Personas con Discapacidad" en el "5º Congreso de Síndrome Down".

SUBDIRECCIÓN DE CONCERTACIÓN INTERINSTITUCIONAL

Se llevaron a cabo dos reuniones con Directoras y Directores de DIF municipales, para informar sobre las funciones de las diferentes áreas del DIF Nuevo León y los lineamientos de operación de los Espacios SI.

Entrega de apoyo económico a los DIF Municipales participantes en el programa de Espacio SI; otorgados de la siguiente manera: la cantidad de \$ 48,000.00 para cada uno de los 27 Espacios SI pertenecientes a 23 DIF Municipales para el Fortalecimiento de Espacio SI, instalados en el 2013 (monto total entregado \$1,296,000 pesos), así mismo se entregó a 12 DIF Municipales un apoyo económico para la instalación de 15 nuevos Espacios SI, por la cantidad unitaria de \$50,000.00 (monto total entregado \$750,000 pesos).

Clausura del Programa Anual de Capacitación, impartándose los cursos de "El Arte de Negociar", "Calidad Humana", "El Arte de Hablar en Público" "Inteligencia Emocional", "Trabajo en Equipo en Armonía" y "Toma de Decisiones Efectivas", en las instalaciones del Instituto de Profesionalización de Servidores Públicos del Estado, asistieron 257 personas de 26 DIF Municipales.

Gira Navideña 2014 en 12 municipios del Estado (Allende, Aramberri, Doctor Arroyo, Galeana, General Terán, General Zaragoza, Hualahuises, Iturbide, Linares, Mier y Noriega, Montemorelos y Santiago) distribuyéndose 600 bicicletas, 6,398 juguetes varios, 1,200 balones de fútbol y voleibol, 11,000 despensas, 6,000 cobertores y 11,616 memoramas, se contó con la asistencia de 28,000 personas.

DIRECCIÓN DE VOLUNTARIADO

Voluntariado

A través de la participación activa de 128 voluntarias, se beneficiaron 11,202 personas con la entrega de 36,759 apoyos, distribuidos en Hospitales, Asilos, Comedores y Casas Hogar.

267 voluntarios niños y jóvenes participantes en el programa "Grande para ayudar", beneficiaron a 1,989 personas con la entrega de 7,242 apoyos, distribuidos en hospitales, asilos, comedores y casas hogar.

Formación Familiar

El Programa de Formación Familiar ANSPAC de formación personal, dirigido a mujeres de la comunidad, implementado por 234 voluntarias, benefició a un total de 1,880 mujeres en 29 espacios en los municipios de Allende, Cadereyta, Cerralvo y Linares.

ANSPAC Joven

El Programa cuenta con 10 voluntarios capacitados para impartir los temas, beneficiando a 912 jóvenes del municipio de Allende.

Voluntariado Capullos

Se contó con la participación activa de 244 voluntarios.

SUBDIRECCIÓN DE RECAUDACIÓN DE FONDOS

Informe Anual de Cuenta Pública 2014



Con las aportaciones de empresas y particulares se recaudaron \$ 1,567,419.00 pesos en efectivo, 169,044 artículos alimentarios como trufas, hamburguesas, galletas, platillos de comida, entre otros, 600 refrescos, 1,000 jugos, 3,300 cobertores, 69,830 fundas, cojines, colchones y colchonetas, 20 camas, 7,948 artículos varios, 1,230 prendas de vestir, 56,900 piezas de ácido fólico, 919 piezas de medicamento, 6,911 juguetes, 620 paquetes y 1,000 pañales para adulto, un purificador de agua, 30 árboles, 32 balones, 400 metros de pasto en rollo, 50 equipos de cómputo de medio uso, 14 apoyos funcionales, una camioneta Express Van, marca Chevrolet, modelo 2007, con adecuación de una rampa especial para el traslado de personas con discapacidad, 5,000 pases para la Rueda de la Fortuna y 20 entradas para cuatro personas c/u, al Parque Plaza Sésamo

Distribución de 42 cunas en los municipios de Dr. Arroyo, Santiago, Hualahuises, Linares y Galeana, donde opera el Programa Comunidad DIFerente.

Con el apoyo de particulares, Universidades, Organismos Sindicales, Dependencias Gubernamentales, Municipios, Empresas, Asociaciones Civiles, Escuelas y Cámaras de Comercio, se recolectaron 83 toneladas de artículos varios (alimento no perecedero, artículos de higiene, limpieza, entre otros), que fueron enviados al Estado de Baja California Sur para los habitantes afectados por el huracán Odile.

De conformidad al marco jurídico vigente, establecido en los artículos 63 fracción XIII, 85, fracción X y XXIII y 136 de la Constitución Política del Estado Libre y Soberano de Nuevo León, 52, 61, 65 y 144 al 148 de la Ley de Administración Financiera para el Estado de Nuevo León; 18 fracción II; 21 fracción XV de la Ley Orgánica de la Administración Pública para el Estado de Nuevo León y 2 fracciones V, X y XXIX; 7 de la Ley de Fiscalización Superior del Estado de Nuevo León 52, 53 fracción I a V, 54 y 55 de La ley General de Contabilidad Gubernamental, el Ejecutivo y sus Organismos Descentralizados y Fideicomisos, así como las personas físicas o morales, públicas o privadas que reciban recursos públicos, deberán rendir su Cuenta Pública en forma anual al H. Congreso del Estado, en los términos y plazos que esta misma legislación establece.

SISTEMA PARA EL DESARROLLO INTEGRAL DE LA FAMILIA DEL ESTADO DE NUEVO LEÓN

INDICADORES DE GESTIÓN 2014

| ID | Indicador | Objetivo 2014 | Unidad de medida | Año 2014 | Variación 2013 Vs. Objetivo 2013 | Comentarios sobre la variación |
|---------------------------------------|---|---------------|------------------|------------|----------------------------------|--|
| 2.1 | Porcentaje de población vulnerable sujeta de asistencia social atendida | 357,092 | Población | 318,106 | (38,986) | S/C |
| Dirección de Asistencia Social | | | | | | |
| 3.1 | Porcentaje de apoyos alimentarios entregados | 26,305,230 | Apoyo | 24,249,340 | (2,055,890) | Derivado del cambio en el objetivo de los programas a nivel nacional (EIASA 2013 vs EIASA 2014; de promover una alimentación correcta a contribuir a la seguridad alimentaria), a los nuevos criterios de focalización (hogares con inseguridad alimentaria) y de elegibilidad, se registró una importante reducción en el número de personas y por lo tanto, en los apoyos alimentarios entregados. |
| 3.1.1 | Porcentaje del cumplimiento en las entregas planteadas de apoyos a niñas y niños | 25,151,200 | Apoyo | 23,340,100 | (1,811,100) | Derivado del cambio en el objetivo de los programas a nivel nacional (EIASA 2013 vs EIASA 2014; de promover una alimentación correcta a contribuir a la seguridad alimentaria), a los nuevos criterios de focalización (hogares con inseguridad alimentaria), se registró una importante reducción en el número de personas y por lo tanto, en los apoyos alimentarios entregados. |
| 3.2.1 | Porcentaje del cumplimiento en las entregas planeadas a población sujeta de asistencia social | 1,154,030 | Apoyo | 909,240 | (244,790) | Derivado del cambio en el objetivo de los programas a nivel nacional (EIASA 2013 vs EIASA 2014; de promover una alimentación correcta a contribuir a la seguridad alimentaria), a los nuevos criterios de focalización (hogares con inseguridad alimentaria) y de elegibilidad, se registró una importante reducción en el número de personas y por lo tanto, en los apoyos alimentarios entregados. |
| 3.3.1 | Porcentaje de cumplimiento de planes anuales de orientación alimentaria | 282 | Plan | 281 | (1) | S/C |

Informe Anual de Cuenta Pública 2014



| | | | | | | |
|--|---|--------|----------|--------|----------|---|
| 3.4.1 | Porcentaje de cumplimiento de participación de personas en acciones de desarrollo comunitario | 18,239 | Persona | 17,425 | (814) | Este indicador lo integran 3 programas: Comunidad DIFerente y Huertos cumplieron con la meta y en el caso de Comedores no alcanzó la meta ya que se contemplaba la apertura de 3 nuevos Espacios del proyecto federal 2014, sin embargo en la operación existe coordinación para insumos con Secretaría de Educación, quien tuvo cambios en el año. |
| 3.5.1 | Porcentaje de cumplimiento de las acciones de orientación alimentaria planteadas | 43 | Acción | 106 | 63 | Se incrementó la meta pues se contó con recurso humano adicional servicio social. |
| 4.1 | Porcentaje de peticiones atendidas con apoyos y/o canalizaciones de Gestoría Social | 98,782 | Petición | 65898 | (32,884) | En general la diferencia se debe a que por un lado no hubo fenómenos meteorológicos de gran magnitud y no se abrió el nuevo albergue, lo cual propició que no se apoyara la cantidad de gente estimada. |
| 4.1.1 | Porcentaje de peticiones atendidas con canalizaciones o apoyos | 44,624 | Petición | 50,107 | 5,483 | Se recibió mayor cantidad de peticiones, por lo tanto se atendió mayor cantidad de personas. |
| 4.2.1 | Porcentaje de peticiones atendidas por contingencia | 50,954 | Petición | 13,725 | (37,229) | En estos años no se presentaron fenómenos meteorológicos que ameritaran la entrega de apoyos como en años anteriores. |
| 4.2.2 | Personas que reciben el apoyo de albergue | 3,204 | Persona | 2,066 | (1,138) | Se proyectó la apertura de un nuevo albergue, el cual no se puso en operación y por efecto no se atendió a la población de ese lugar proyectado. |
| Procuraduría de la Defensa de Adultos Mayores | | | | | | |
| 5.1 | Porcentaje de adultos mayores atendidos en acciones de protección, promoción y participación social | 24,040 | Persona | 25,672 | 1,632 | La variación que se presenta es por motivos de mayor difusión y coordinación de diversas instancias que permitieron exteriorizar los derechos de las personas adultas mayores ante la sociedad. |
| 5.1.1 | Porcentaje de adultos mayores atendidos en acciones de promoción y participación social | 5,106 | Persona | 5,059 | (47) | Se dieron de baja Centros gerontoinformáticos debido a que ya no funcionan los equipos. |
| 5.2.1 | Porcentaje de adultos mayores atendidos en riesgo y desamparo | 2,134 | Persona | 1,710 | (424) | Mayor difusión de los programas preventivos que concientizan a la familia, así como, el utilizar diversos trámites sociales, psicológicos y legales que previenen un riesgo. |

[Handwritten signature]

Informe Anual de Cuenta Pública 2014



| | | | | | | |
|--|--|--------|------------|--------|-------|---|
| 5.3.1 | Porcentaje de participantes en acciones de promoción y difusión | 16,800 | Persona | 18,903 | 2,103 | Durante el 2014, se incrementó la coordinación y difusión de los derechos del adulto mayor en las escuelas primarias del estado, impartiendo el taller en mayor número de escuelas. Así mismo en junio 2014 se implementó el taller para familiares del adulto mayor, informando y capacitando a los familiares del adulto mayor sobre los derechos y las obligaciones de la familia, así como cuidados que el adulto mayor requiere. |
| Procuraduría de la Defensa del Menor y la Familia | | | | | | |
| 6.1 | Porcentaje de personas atendidas por maltrato infantil y violencia familiar | 5,380 | Persona | 4,639 | (741) | Un reporte, tanto de maltrato infantil, como de violencia familiar puede variar desde 1 o más niños en los reportes de maltrato infantil, o 1 o más miembros de una familia en la atención a la violencia familiar. |
| 6.1.1 | Porcentaje de reportes de maltrato infantil atendidos | 2,800 | Reporte | 3,290 | 490 | La cantidad de reportes atendidos aumentó ya que durante el 2014, además de atender los reportes que se recibieron, se atendieron los reportes rezagados. |
| 6.2.1 | Porcentaje de personas atendidas por violencia familiar | 2,048 | Persona | 2,039 | (9) | S/C |
| 6.3.1 | Porcentaje de adopciones exitosas | 28 | Adopción | 29 | 1 | S/C |
| 6.4.1 | Porcentaje de Casas Hogar supervisadas, reguladas y certificadas | 38 | Casa Hogar | 16 | (22) | El proceso de certificación de casas hogar dio inicio en julio del 2014, contando con 16 casas hogar certificadas al final de año. |
| 6.5.1 | Porcentaje de niñas, niños y adolescentes atendidos en el albergue temporal Capullos | 1,241 | Persona | 1,284 | 43 | En relación al tipo de maltrato que sufre el niño, niña o adolescente, se concluye si será ingresado a Capullos o será atendido de manera externa. |
| 6.6.1 | Porcentaje de niñas, niños y adolescentes en entorno familiar alternativo | 15 | Persona | 19 | 4 | S/C |
| 6.7.1 | Porcentaje de estrategias implementadas para el ejercicio pleno de los derechos de las niñas, niños y adolescentes | 15 | Estrategia | 15 | 0 | S/C |
| Subdirección de Intervención Familiar Comunitaria | | | | | | |

[Handwritten signature]
[Handwritten initials]

Informe Anual de Cuenta Pública 2014



| | | | | | | |
|-------|--|-------|-----------|--------|-------|---|
| 7.1 | Porcentaje de integrantes de familias atendidos con servicios y talleres | 9,387 | Persona | 11,475 | 2,088 | |
| 7.1.1 | Índice de eficiencia terminal | 775 | Persona | 458 | (317) | Este año concluyeron el Taller de Competencias Parentales para la Primera Infancia 458 padres, madres y/o tutores, esto representa en relación a la meta un 59% de eficiencia terminal en el taller. Fueron atendidos durante el año 741 padres, madres y/o tutores con el taller. |
| 7.2.1 | Índice de Eficiencia Terminal en Habilidades para la Prevención de Riesgos Psicosociales | 1,500 | Persona | 830 | (670) | Este año concluyeron el Taller Fortaleciendo Familias 830 integrantes de familia, esto representa en relación a la meta 55% de eficiencia terminal en el taller. Fueron atendidos 1,782 integrantes de familias con el taller. |
| 7.3.1 | Porcentaje de organismos públicos y privados capacitados | 21 | Organismo | 32 | 11 | Las expectativas fueron superadas debido al interés de los DIF Municipales que implementan el Modelo de Espacios SI en capacitar al personal en temas relacionados a la prevención de adicciones. |
| 7.4.1 | Porcentaje de personas atendidas para afrontar conflictos en su dinámica familiar | 4,560 | Persona | 5,879 | 1,319 | Se sobrepasa el número de beneficiarios debido a que se incorporó en el último trimestre a 2 Orientadores Familiares para el servicio de atención psicológica y 4 Orientadores Familiares de tiempo completo para el área de Trabajo Social; al interés de las familias en los servicios de Atención Psicológica y de Orientación Social y Legal que brindan las Unidades de Servicios Familiares. Además de que en la meta se omitió considerar a 776 personas que iniciaron su atención en el 2013 y continuaron siendo atendidas en el 2014. |
| 7.5.1 | Porcentaje de niñas y niños que presentan desarrollo acorde a la edad en Guarderías Infantiles | 754 | Persona | 569 | (185) | Se estimó atender en las siete Guarderías Infantiles 754 niñas y niños, siendo atendidos 749. En la meta se estableció que el 78% de las niñas y niños atendidos alcanzaran su desarrollo acorde a su edad; 569 niñas y niños lo alcanzaron, es decir el 75% de lo estimado atender, por lo que la variación fue de solo el 3%. La evaluación se aplicó en dos momentos a 639 niñas y niños ya que 218 por cuestiones de incapacidad, bajas, inasistencia, no estuvieron presentes. |

[Handwritten signature]
[Handwritten initials]

Informe Anual de Cuenta Pública 2014



| | | | | | | |
|--|---|---------|---------------------|---------|--------|--|
| 7.6.1 | Porcentaje de niñas y niños que mantienen o mejoran su desempeño escolar participantes en Espacios SI | 942 | Persona | 645 | (297) | Se estimó atender a 942 niñas y niños en los 7 Espacios SI. Para finales del 2014 inicia la operación de un Espacio para Adolescentes; en total se atendieron a 1,119 niñas, niños y adolescentes. En la meta se programó que el 65% de las niñas y niños mantendría o mejoraría sus calificaciones superando la meta en un 3%. |
| 7.7.1 | Porcentaje de niñas, niños y adolescentes en tutorías que mantienen e incrementan su desempeño | 326 | Persona | 138 | (188) | La población atendida disminuyó debido a que el número de tutores con el perfil requerido fue menor en el ciclo 2014-2015 sumando en total 282 niñas, niños y adolescentes en el año. Para la meta se consideró que el 50% de las niñas, niños y adolescentes atendidos en tutorías mantienen e incrementan su desempeño, siendo 138 los que lo alcanzaron. Ello representa el 42% de la meta, por lo que la variación es de un 8% por debajo de lo establecido. |
| 7.8.1 | Porcentaje de niñas, niños y adolescentes en riesgo y/o situación de calle atendidos. | 360 | Persona | 256 | (104) | Se detectaron un menor número de niñas, niños y adolescentes en calle. |
| 7.9.1 | Porcentaje de niñas, niños y adolescentes migrantes que reciben protección y albergue. | 170 | Persona | 192 | 22 | De los 170 niñas, niños y adolescentes migrantes no acompañados estimados a atender en primera vez fueron atendidos 200, de los cuales 192 recibieron protección y albergue en el Centro Capullos. Como se muestra la meta fue rebasada por el incremento en la migración extranjera alcanzando un 113%, de un 87% programado. |
| Centro de Rehabilitación y Educación Especial | | | | | | |
| 8.1 | Porcentaje de atenciones y servicios brindados | 914,589 | Atención y Servicio | 917,823 | 3,234 | Debido a la demanda, se autorizó la contratación de personal operativo, lo que permitió incrementar el número de atenciones y servicios brindados. |
| 8.1.1 | Porcentaje anual de casos detectados y canalizados | 22,435 | Caso | 44,462 | 22,027 | Se iniciaron campañas internas de detección. Lo que permitió el incremento en los servicios |
| 8.2.1 | Porcentaje anual de casos atendidos | 24,885 | Caso | 29,205 | 4,320 | Un mayor número de personal médico, permitió incrementar el ingreso de pacientes. |
| 8.3.1 | Porcentaje de personas promovidas para su plena inclusión | 905 | Persona | 1,121 | 216 | Al ingresar un mayor número de usuarios se promueve el resto de los servicios que se brindan en el centro, lo que propicia un incremento en los mismos. |
| 8.4.1 | Porcentaje de servicios de accesibilidad a personas, espacios públicos o privados | 24 | Servicio | 49 | 25 | Actualmente se cuenta con un elemento más en el área lo que permite realizar un cobertura mayor de atención de solicitudes, disminuyendo el tiempo de respuesta |

Informe Anual de Cuenta Pública 2014



| | | | | | | |
|---|---|--------|------------------|--------|--------|--|
| 8.5.1 | Porcentaje de personas capacitadas | 501 | Persona | 501 | 0 | Se llevó a cabo la capacitación continua programada, ampliando la cobertura al personal de prácticas que dan apoyo a las áreas operativas. Con el objetivo de contar con personal capacitado en todas las áreas de atención. |
| 8.6.1 | Porcentaje de Unidades de Rehabilitación de la Red Estatal beneficiadas | 25 | Unidades | 28 | 3 | Con el apoyo del sistema tanto federal como estatal se pudo beneficiar a un mayor número de Unidades que beneficiaran a la población de todo el estado de NL. |
| 8.7.1 | Porcentaje de equipos y espacios físicos que reciben mantenimiento preventivo y correctivo del CREE y CEPAR | 246 | Equipo y espacio | 550 | 304 | Se recibió un mayor número de solicitudes de servicio en el área, por lo que se incrementó la cantidad de los mismos. |
| 8.8.1 | Porcentaje de personas con discapacidad atendidas por maltrato | 280 | Persona | 322 | 42 | Aumentaron los reportes recibidos por maltrato hacia personas con discapacidad. |
| Dirección de Voluntariado | | | | | | |
| 9.1 | Porcentaje de voluntarios activos | 1,316 | Persona | 1,038 | (278) | S/C |
| 9.1.1 | Porcentaje anual de niñas, niños, adolescentes y jóvenes voluntarios activos | 460 | Persona | 353 | (107) | Una de las actividades con mayor participación es el Programa Grande para Ayudar, el cual en la edición 2014 tuvo una duración de 4 semanas, es decir, 2 semanas menos que la edición 2013, por lo cual se tuvo menor participación de voluntarios de este rango de edades |
| 9.2.1 | Porcentaje anual de voluntarias y voluntarios adultos activos | 800 | Persona | 685 | (115) | Disminuyó la cantidad de actividades con participación de voluntarios |
| 9.3.1 | Porcentaje de voluntarios captados | 56 | Persona | 34 | (22) | No se realizaron eventos de captación |
| 9.4.1 | Porcentaje de apoyos entregados a instituciones por voluntariado | 32,174 | Apoyo | 47,306 | 15,132 | Aumentó el número de donativos |
| Subdirección de Concertación Municipal | | | | | | |
| 10.1 | Porcentaje de municipios beneficiados con donativos, recursos financieros y capacitaciones | 51 | Municipio | 51 | 0 | S/C |

Nota: Los indicadores 2.1 y 3.4.1 son indicadores no acumulables

Informe Anual de Cuenta Pública 2014



Cuenta Pública 2014

Estado de Actividades

Del 1 de enero al 31 de diciembre 2014 y 2013
(Pesos)

Sistema para el Desarrollo Integral de la Familia del Estado de Nuevo León

| Concepto | 2014 | 2013 | Concepto | 2014 | 2013 |
|---|----------------------|----------------------|---|----------------------|------------------------|
| INGRESOS Y OTROS BENEFICIOS | | | GASTOS Y OTRAS PÉRDIDAS | | |
| Ingresos de la Gestión | \$7,308,876 | \$9,443,229 | Gastos de Financiamiento | \$390,771,759 | \$369,822,177 |
| Impuestos | 0 | 0 | Servicios Personales | 246,470,408 | 233,753,868 |
| Cuotas y Aportaciones de Seguridad Social | 0 | 0 | Materiales y Suministros | 52,309,154 | 47,420,236 |
| Contribuciones de Mejoras | 0 | 0 | Servicios Generales | 91,992,197 | 88,648,053 |
| Derechos | 0 | 0 | | | |
| Productos de Tipo Corriente (1) | 7,308,876 | 9,443,229 | Transferencia, Asignaciones, Subsidios y Otras Ayudas | \$302,595,284 | \$325,989,085 |
| Aprovechamientos del Tipo Corriente | 0 | 0 | Transferencias Internas y Asignaciones al Sector Público | 0 | 0 |
| Ingresos por Ventas de Bienes y Servicios | 0 | 0 | Transferencias al Resto del Sector Público | 0 | 0 |
| Ingresos no Comprendidos en las Fracciones de la Ley de | 0 | 0 | Subsidios y Subvenciones | 0 | 0 |
| Ingresos Causados en Ejercicios Fiscales Anteriores pendientes | 0 | 0 | Ayudas Sociales | 302,595,284 | 325,989,085 |
| Pendientes de Liquidación o Pago | | | Pensiones y Jubilaciones | 0 | 0 |
| Participaciones, Aportaciones, Transferencias, Asignaciones, Subsidios y Otras Ayudas | \$695,492,935 | \$607,709,877 | Transferencias a Fideicomisos, Mandatos y Contratos Análogos | 0 | 0 |
| Participaciones y Aportaciones | 0 | 0 | Transferencias a la Seguridad Social | 0 | 0 |
| Transferencia, Asignaciones, Subsidios y Otras Ayudas | 695,492,935 | 607,709,877 | Donativos | 0 | 0 |
| Otros Ingresos y Beneficios | \$5,096,082 | \$7,401,907 | Transferencias al Exterior | 0 | 0 |
| Ingresos Financieros | 0 | 0 | Participaciones y Aportaciones | \$0 | \$0 |
| Incremento por Variación de Inventarios | 0 | 0 | Participaciones | 0 | 0 |
| Disminución del Exceso de Estimaciones por Pérdida o | | | Aportaciones | 0 | 0 |
| Deterioro u Obsolescencia | 0 | 0 | Convenios | 0 | 0 |
| Disminución del Exceso de Provisiones | 0 | 0 | Intereses, Comisiones y Otros Gastos de la Deuda Pública | \$0 | \$0 |
| Otros Ingresos y Beneficios Varios | 5,096,082 | 7,401,907 | Intereses de Deuda Pública | 0 | 0 |
| Total de Ingresos y Otros Beneficios | \$707,897,893 | \$624,555,013 | Comisiones de Deuda Pública | 0 | 0 |
| | | | Costa por Coberturas | 0 | 0 |
| | | | Apoyos Financieros | 0 | 0 |
| | | | Otros Gastos y Pérdidas Extraordinarias | \$21,403,793 | \$45,072,722 |
| | | | Estimaciones, Depreciaciones, Deterioros, Obsolescencia y Provisiones | 18,934,480 | 34,773,294 |
| | | | Disminución de Inventarios | 0 | 0 |
| | | | Aumento por Insuficiencia de Estimaciones por Pérdida o Deterioro u Obsolescencia | 0 | 0 |
| | | | Aumento por Insuficiencia de Provisiones | 0 | 0 |
| | | | Otros Gastos | 2,469,313 | 10,299,428 |
| | | | Inversión Pública | \$0 | \$0 |
| | | | Inversión Pública no Capitalizable | 0 | 0 |
| | | | Total de Gastos y Otras Pérdidas | \$714,770,836 | \$740,883,984 |
| | | | Resultado del Ejercicio (Ahorro/Desahorro) | \$(6,872,943) | \$(116,328,971) |

Bajo protesta de decir verdad declaramos que los Estados Financieros y sus Notas son razonablemente correctos y responsabilidad del emisor

C.P. José Ramón Carrales Batres
Director General

Ing. Carlos Alberto González Garza
Director de Administración y Finanzas

4

Informe Anual de Cuenta Pública 2014



Cuenta Pública 2014
Estado de Situación Financiera
Al 31 de diciembre de 2014 y 2013
(Pesos)

Sistema para el Desarrollo Integral de la Familia del Estado de Nuevo León

| Concepto | Año | | Concepto | Año | |
|---|----------------------|----------------------|---|----------------------|----------------------|
| | 2014 | 2013 | | 2014 | 2013 |
| ACTIVO | | | PASIVO | | |
| Activo Circulante | | | Pasivo Circulante | | |
| Efectivo y Equivalentes | 56,095,115 | 76,150,993 | Cuentas Por Pagar a Corto Plazo | 35,926,133 | 67,570,855 |
| Derechos a Recibir Efectivo y Equivalentes | 4,071,480 | 322,278 | Documentos por Pagar a Corto Plazo | 0 | 0 |
| Derechos a Recibir Bienes o Servicios | 0 | 0 | Porción a Corto Plazo de la Deuda Pública a Largo Plazo | 0 | 0 |
| Inventarios | 0 | 0 | Títulos y Valores a Corto Plazo | 0 | 0 |
| Almacenes | 5,654,757 | 5,540,839 | Pasivos Diferidos a Corto Plazo | 0 | 0 |
| Estimación por Pérdida o Deterioro de Activos Circulantes | 0 | 0 | Fondos y Bienes de Terceros en Garantía y/o Administración a Corto Plazo | 0 | 0 |
| Otros Activos Circulantes | 0 | 0 | Provisiones a Corto Plazo | 0 | 0 |
| Total de Activos Circulantes | \$65,821,352 | \$82,014,110 | Otros Pasivos a Corto Plazo | 0 | 0 |
| Activo No Circulante | | | Total de Pasivo Circulante | \$35,926,133 | \$67,570,855 |
| Inversiones Financieras a Largo Plazo | 0 | 0 | Pasivo No Circulante | | |
| Derechos a Recibir Efectivo o Equivalentes a Largo Plazo | 0 | 0 | Cuentas por Pagar a Largo Plazo | 0 | 0 |
| Bienes Inmuebles, Infraestructura y Construcciones en Proceso | 175,594,367 | 175,594,367 | Documentos por Pagar a Largo Plazo | 0 | 0 |
| Bienes Muebles | 150,712,849 | 145,998,290 | Deuda Pública a Largo Plazo | 0 | 0 |
| Activos Intangibles | 689,258 | 156,020 | Pasivos Diferidos a Largo Plazo | 0 | 0 |
| Depreciación, Deterioro y Amortización Acumulada de Bienes | (151,475,233) | (137,184,136) | Fondos y Bienes de Terceros en Garantía y/o en Administración a Largo Plazo | 0 | 0 |
| Activos Diferidos | 36,801,648 | 39,274,892 | Provisiones a Largo Plazo | 22,420,211 | 11,618,332 |
| Estimación por Pérdida o Deterioro de Activos no Circulantes | 0 | 0 | Total de Pasivos No Circulantes | \$22,420,211 | \$11,618,332 |
| Otros Activos no Circulantes | 0 | 0 | Total del Pasivo | \$58,346,344 | \$79,189,187 |
| Total de Activos no Circulantes | \$212,322,889 | \$223,839,433 | HACIENDA PÚBLICA/PATRIMONIO | | |
| | | | Hacienda Pública/Patrimonio Contribuido | | |
| | | | Aportaciones | \$55,577,414 | \$55,570,930 |
| | | | Donaciones de Capital | (4,155,862) | (4,162,345) |
| | | | Actualización de la Hacienda Pública/Patrimonio | 59,733,276 | 59,733,276 |
| | | | | 0 | 0 |
| | | | Hacienda Pública/Patrimonio Generado | \$164,220,483 | \$171,093,426 |
| | | | Resultados del Ejercicio (Ahorro / Desahorro) | (6,672,943) | (116,328,971) |
| | | | Resultados de Ejercicios Anteriores | 4,904,748 | 121,233,719 |
| | | | Revalúos | 166,188,678 | 166,188,678 |
| | | | Reservas | 0 | 0 |
| | | | Rectificaciones de Resultados de Ejercicios Anteriores | 0 | 0 |
| | | | Exceso o Insuficiencia en la Actualización de La Hacienda Pública/Patrimonio | \$0 | \$0 |
| | | | Resultado por Posición Monetaria | 0 | 0 |
| | | | Resultado por Tenencia de Activos no Monetarios | 0 | 0 |
| | | | Total Hacienda Pública/Patrimonio | \$219,797,897 | \$226,664,356 |
| Total del Activo | \$278,144,241 | \$305,853,543 | Total de Pasivo y Hacienda Pública/Patrimonio | \$278,144,241 | \$305,853,543 |

Bajo protesta de decir verdad declaramos que los Estados Financieros y sus Notas son razonablemente correctos y responsabilidad del emisor

C.P. José Ramón Carrales Batres
Director General

Ing. Carlos Alberto González Garza
Director de Administración y Finanzas

4

Informe Anual de Cuenta Pública 2014





Cuenta Pública 2014
Estado de Cambios en la Situación Financiera
Al 31 de diciembre de 2014 y 2013
(Pesos)

Sistema para el Desarrollo Integral de la Familia del Estado de Nuevo León

| Concepto | Origen | Aplicación | Concepto | Origen | Aplicación |
|---|---------------------|--------------------|---|----------------------|----------------------|
| ACTIVO | \$36,820,219 | \$9,110,917 | PASIVO | \$10,801,879 | \$31,644,722 |
| Activo Circulante | \$20,055,878 | \$3,863,120 | Pasivo Circulante | \$0 | \$31,644,722 |
| Efectivo y Equivalentes | 20,055,878 | 0 | Cuentas por Pagar a Corto Plazo | 0 | 31,644,722 |
| Derechos a Recibir Efectivo y Equivalentes | 0 | 3,749,202 | Documentos por Pagar a Corto Plazo | 0 | 0 |
| Derechos a Recibir Bienes o Servicios | 0 | 0 | Porción a Corto Plazo de la Deuda Pública a Largo Plazo | 0 | 0 |
| Inventarios | 0 | 0 | Títulos y Valores a Corto Plazo | 0 | 0 |
| Almacenes | 0 | 113,918 | Pasivos Diferidos a Corto Plazo | 0 | 0 |
| Estimación por Pérdida o Deterioro de Activos Circulantes | 0 | 0 | Fondos y Bienes de Terceros en Garantía y/o Administración a Corto Plazo | 0 | 0 |
| Otros Activos Circulantes | 0 | 0 | Provisiones a Corto Plazo | 0 | 0 |
| | | | Otros Pasivos a Corto Plazo | 0 | 0 |
| Activo No Circulante | \$16,764,341 | \$5,247,797 | Pasivo No Circulante | \$10,801,879 | \$0 |
| Inversiones Financieras a Largo Plazo | 0 | 0 | Cuentas por Pagar a Largo Plazo | 0 | 0 |
| Derechos a Recibir Efectivo o Equivalentes a Largo Plazo | 0 | 0 | Documentos por Pagar a Largo Plazo | 0 | 0 |
| Bienes Inmuebles, Infraestructura y Construcciones en Proceso | 0 | 0 | Deuda Pública a Largo Plazo | 0 | 0 |
| Bienes Muebles | 0 | 4,714,559 | Pasivos Diferidos a Largo Plazo | 0 | 0 |
| Activos Intangibles | 0 | 533,238 | Fondos y Bienes de Terceros en Garantía y/o en Administración a Largo Plazo | 0 | 0 |
| Depreciación, Deterioro y Amortización Acumulada de Bienes | 14,291,097 | 0 | Provisiones a Largo Plazo | 10,801,879 | 0 |
| | | | | | |
| Activos Diferidos | 2,473,244 | 0 | | | |
| Estimación por Pérdida o Deterioro de Activos no Circulantes | | | | | |
| Otros Activos no Circulantes | 0 | 0 | | | |
| | | | HACIENDA PÚBLICA/PATRIMONIO | \$0 | \$0 |
| | | | Hacienda Pública/ Patrimonio Contribuido | \$6,484 | \$0 |
| | | | Aportaciones | 6,484 | 0 |
| | | | Donaciones de Capital | 0 | 0 |
| | | | Actualización de la Hacienda Pública/Patrimonio | 0 | 0 |
| | | | Hacienda Pública/ Patrimonio Generado | \$109,456,028 | \$116,328,971 |
| | | | Resultados del Ejercicio (Ahorro/Desahorro) | 109,456,028 | 0 |
| | | | Resultados de Ejercicios Anteriores | 0 | 116,328,971 |
| | | | Revalúos | 0 | 0 |
| | | | Reservas | 0 | 0 |
| | | | Rectificaciones de Resultados de Ejercicios Anteriores | 0 | 0 |
| | | | | | |
| | | | Exceso o Insuficiencia en la Actualización de la Hacienda Pública | \$0 | \$0 |
| | | | Resultado por Posición Monetaria | 0 | 0 |
| | | | Resultado por Tenencia de Activos no Monetarios | 0 | 0 |

Bajo protesta de decir verdad declaramos que los Estados Financieros y sus Notas son razonablemente correctos y responsabilidad del emisor


C.P. José Ramón Carrales Batres
Director General


Ing. Carlos Alberto González Garza
Director de Administración y Finanzas

Informe Anual de Cuenta Pública 2014



Cuenta Pública 2014
Estado Analítico del Activo
Del 1 de enero al 31 de diciembre 2014
(Pesos)

Sistema para el Desarrollo Integral de la Familia del Estado de Nuevo León

| Concepto | Saldo Inicial 1 | Cargos del Periodo 2 | Abonos del Periodo 3 | Saldo Final 4=(1+2-3) | Variación del Periodo (4-1) |
|--|--------------------|-------------------------|-------------------------|--------------------------|--------------------------------|
| ACTIVO | 305,853,543 | 37,604,522,496 | 37,632,231,798 | 278,144,241 | (27,709,302) |
| Activo Circulante | 82,014,110 | 37,590,547,479 | 37,606,740,238 | 65,821,352 | (16,192,759) |
| Efectivo y Equivalentes | 76,150,993 | 36,541,482,335 | 36,561,538,214 | 56,095,115 | (20,055,879) |
| Derechos a recibir Efectivo y Equivalentes | 322,278 | 25,843,461 | 22,094,258 | 4,071,480 | 3,749,202 |
| Derechos a Recibir Bienes o Servicios | 0 | 353,143 | 353,142 | 0 | 0 |
| Inventarios | 0 | 0 | 0 | 0 | 0 |
| Almacenes | 5,540,839 | 1,022,868,540 | 1,022,754,623 | 5,654,757 | 113,917 |
| Estimación por Pérdida o Deterioro de Activos Circulantes | 0 | 0 | 0 | 0 | 0 |
| Otros Activos Circulantes | 0 | 0 | 0 | 0 | 0 |
| Activo No Circulante | 223,839,433 | 13,975,016 | 25,491,560 | 212,322,889 | (11,516,543) |
| Inversiones Financieras a largo Plazo | 0 | 0 | 0 | 0 | 0 |
| Derechos a Recibir Efectivo o Equivalentes a Largo Plazo | 0 | 0 | 0 | 0 | 0 |
| Bienes Inmuebles Infraestructura y Construcciones en Proceso | 175,594,367 | 6,484 | 6,484 | 175,594,367 | 0 |
| Bienes Muebles | 145,998,290 | 8,257,197 | 3,542,638 | 150,712,849 | 4,714,559 |
| Activos Intangibles | 156,020 | 545,940 | 12,702 | 689,258 | 533,238 |
| Depreciación, Deterioro y Amortización Acumulada de Bienes | (137,184,136) | 3,175,387 | 17,466,483 | (151,475,233) | (14,291,097) |
| Activos Diferidos | 39,274,892 | 1,990,009 | 4,463,254 | 36,801,648 | (2,473,244) |
| Estimación por Pérdida o Deterioro de Activos no Circulantes | 0 | 0 | 0 | 0 | 0 |
| Otros Activos no Circulantes | 0 | 0 | 0 | 0 | 0 |

Bajo protesta de decir verdad declaramos que los Estados Financieros y sus Notas son razonablemente correctos y responsabilidad del emisor

C.P. José Ramón Carrales Batres
Director General

Ing. Carlos Alberto González Garza
Director de Administración y Finanzas

Informe Anual de Cuenta Pública 2014




Cuenta Pública 2014
 Estado Analítico de la Deuda y Otros Pasivos
 Del 1 de enero al 31 de diciembre de 2014
 (Pesos)


Sistema para el Desarrollo Integral de la Familia del Estado de Nuevo León

| Denominación de las Deudas | Moneda de Contratación | Institución o País Acreedor | Saldo Inicial del Periodo | Saldo Final del Periodo |
|--|------------------------|-----------------------------|---------------------------|-------------------------|
| DEUDA PÚBLICA | | | | |
| Corto Plazo | | | | |
| Deuda Interna | | | | |
| Instituciones de Crédito | | | 0 | 0 |
| Títulos y Valores: | | | 0 | 0 |
| Arrendamientos Financieros | | | 0 | 0 |
| Deuda Externa | | | | |
| Organismos Financieros Internacionales | | | 0 | 0 |
| Deuda Bilateral: | | | 0 | 0 |
| Títulos y Valores: | | | 0 | 0 |
| Arrendamientos Financieros: | | | 0 | 0 |
| Subtotal a Corto Plazo | | | 0 | 0 |
| Largo Plazo: | | | | |
| Deuda Interna | | | | |
| Instituciones de Crédito | | | 0 | 0 |
| Títulos y Valores: | | | 0 | 0 |
| Arrendamientos Financieros | | | 0 | 0 |
| Deuda Externa | | | | |
| Organismos Financieros Internacionales | | | 0 | 0 |
| Deuda Bilateral: | | | 0 | 0 |
| Títulos y Valores: | | | 0 | 0 |
| Arrendamientos Financieros: | | | 0 | 0 |
| Subtotal a Largo Plazo | | | 0 | 0 |
| Otros Pasivos: | | | 0 | 0 |
| Total Deuda y Otros Pasivos | | | 0 | 0 |

NO APLICA

Bajo protesta de decir verdad declaramos que los Estados Financieros y sus Notas son razonablemente correctos y responsabilidad del emisor


 C.P. José Ramón Carrales Batres
 Director General


 Ing. Carlos Alberto González Garza
 Director de Administración y Finanzas

(A)

Informe Anual de Cuenta Pública 2014



| Cuenta Pública 2014 | | | | | |
|--|---|---|--|------------------------------|----------------------|
| Estado de Variación en la Hacienda Pública | | | | | |
| Del 1 de enero al 31 de diciembre 2014 | | | | | |
| (Pesos) | | | | | |
| Sistema para el Desarrollo Integral de la Familia del Estado de Nuevo León | | | | | |
| Concepto | Hacienda Pública / Patrimonio Contribuido | Hacienda Pública/Patrimonio Generado de Ejercicios Anteriores | Hacienda Pública/Patrimonio Generado del Ejercicio | Ajustes por Cambios de Valor | Total |
| Rectificaciones de Resultados de Ejercicios Anteriores | 0 | 0 | 0 | 0 | 0 |
| Patrimonio Neto Inicial Ajustado del Ejercicio | 55,570,930 | 287,422,397 | 0 | 0 | 342,993,327 |
| Aportaciones | 0 | 0 | 0 | 0 | 0 |
| Donaciones de Capital | 0 | 0 | 0 | 0 | 0 |
| Actualización de la Hacienda Pública/Patrimonio | 0 | 0 | 0 | 0 | 0 |
| Variaciones de la Hacienda Pública/Patrimonio Neto del Ejercicio | 0 | 0 | 0 | 0 | 0 |
| Resultados del Ejercicio (Ahorro/Desahorro) | 0 | 0 | (116,328,971) | 0 | (116,328,971) |
| Resultados de Ejercicios Anteriores | 0 | 0 | 0 | 0 | 0 |
| Revalúos | 0 | 0 | 0 | 0 | 0 |
| Reservas | 0 | 0 | 0 | 0 | 0 |
| Hacienda Pública/Patrimonio Neto Final del Ejercicio 2013 | 55,570,930 | 287,422,397 | -116,328,971 | 0 | 226,664,356 |
| Cambios en La Hacienda Pública/Patrimonio Neto del Ejercicio 2014 | | | | | |
| Aportaciones | 6,484 | 0 | 0 | 0 | 6,484 |
| Donaciones de Capital | 0 | 0 | 0 | 0 | 0 |
| Actualización de la Hacienda Pública/Patrimonio | 0 | 0 | 0 | 0 | 0 |
| Variaciones de la Hacienda Pública/Patrimonio Neto del Ejercicio 2014 | 0 | 0 | 0 | 0 | 0 |
| Resultados del Ejercicio (Ahorro/Desahorro) | 0 | 0 | (6,872,943) | 0 | (6,872,943) |
| Resultados de Ejercicios Anteriores | 0 | (116,328,971) | 116,328,971 | 0 | 0 |
| Revalúos | 0 | 0 | 0 | 0 | 0 |
| Reservas | 0 | 0 | 0 | 0 | 0 |
| Saldos Neto en la Hacienda Pública/Patrimonio 2014 | \$55,577,414 | \$171,093,426 | \$(6,872,943) | 0 | \$219,797,896 |

Bajo protesta de decir verdad declaramos que los Estados Financieros y sus Notas son razonablemente correctos y responsabilidad del emisor

C.P. José Ramón Carrales Batres
Director General

Ing. Carlos Alberto González Garza
Director de Administración y Finanzas

A

Informe Anual de Cuenta Pública 2014



Cuenta Pública 2014
Estado de Flujos de Efectivo
Del 1° de enero al 31 de diciembre de 2014 y 2013
(Pesos)

Sistema para el Desarrollo Integral de la Familia del Estado de Nuevo León

| Concepto | 2014 | 2013 | Concepto | 2014 | 2013 |
|--|----------------------|------------------------|---|---------------------|---------------------|
| Flujo de Efectivo de las Actividades de la Operación | | | Flujo de Efectivo de las Actividades de Inversión | | |
| Origen | 707,897,893 | 624,555,013 | Origen | 0 | 0 |
| Impuestos | 0 | 0 | Bienes inmuebles, Infraestructura y Construcciones en Proceso | 0 | 0 |
| Cuotas y Aportaciones de Seguridad Social | 0 | 0 | Bienes Muebles | 0 | 0 |
| Contribuciones de Mejoras | 0 | 0 | Otros Orígenes de Inversión | 0 | 0 |
| Derechos | 0 | 0 | | | |
| Productos de Tipo Corriente | 7,308,876 | 9,443,229 | Aplicación | 6,381,946 | (63,790,287) |
| Aprovechamientos de Tipo Corriente | 0 | 0 | Bienes inmuebles, Infraestructura y Construcción en Proceso | 0 | 0 |
| Ingresos por Ventas de Bienes y Servicios | 0 | 0 | Bienes Muebles | 6,381,946 | (63,790,287) |
| Ingresos no comprendidos en las Fracciones de la Ley de Ingresos Causados en Ejercicios Fiscales Anteriores Pendientes de Liquidación o Pago | 0 | 0 | Otras Aplicaciones de Inversión | 0 | 0 |
| Participaciones y Aportaciones | 0 | 0 | Flujo Neto de Efectivo por Actividades de Inversión | (6,381,946) | 63,790,287 |
| Transferencias, Asignaciones y Subsidios y Otras Ayudas | 695,492,935 | 607,709,877 | | | |
| Otros Orígenes de Operación | 5,096,082 | 7,401,907 | Flujo de Efectivo por las Actividades de Financiamiento | | |
| | | | Origen | -6,800,990 | -14,783,431 |
| Aplicaciones | 714,770,836 | 740,883,985 | Endeudamiento Neto | 0 | 0 |
| Servicios Personales | 246,470,408 | 233,753,888 | Interno | 0 | 0 |
| Materiales y Suministros | 52,309,154 | 47,420,236 | Externo | 0 | 0 |
| Servicios Generales | 91,992,197 | 88,648,053 | Otros Orígenes de Financiamiento | (6,800,990) | (14,783,431) |
| Transferencias Internas y Asignaciones al Sector Público | 0 | 0 | | | |
| Transferencias al resto del Sector Público | 0 | 0 | Aplicación | 0 | 0 |
| Subsidios y Subvenciones | 0 | 0 | Servicio de la Deuda | 0 | 0 |
| Ayudas Sociales | 302,595,284 | 325,989,085 | Interno | 0 | 0 |
| Pensiones y Jubilaciones | 0 | 0 | Externo | 0 | 0 |
| Transferencias a Fideicomisos, Mandatos y Contratos Análogos | 0 | 0 | Otras Aplicaciones de Financiamiento | 0 | 0 |
| Transferencias a la Seguridad Social | 0 | 0 | | | |
| Donativos | 0 | 0 | Flujos Netos de Efectivo por Actividades de Financiamiento | (6,800,990) | (14,783,431) |
| Transferencias al Exterior | 0 | 0 | | | |
| Participaciones | 0 | 0 | Incremento/Disminución Neta en el Efectivo y Equivalente al Efectivo | (20,055,879) | (67,322,116) |
| Aportaciones | 0 | 0 | Efectivo y Equivalentes al Efectivo al Inicio del Ejercicio (1) | 76,150,993 | 143,473,108 |
| Convenios | 0 | 0 | Efectivo y Equivalentes al Efectivo al Final del Ejercicio (1) | 56,095,114 | 76,150,992 |
| Otras Aplicaciones de Operación | 21,403,793 | 45,072,723 | | | |
| Flujo neto de Efectivo por Actividades de Operación | \$(6,872,943) | \$(116,328,972) | | | |

(1) El saldo de estas cuentas se tomará de la nota 1 de este mismo estado

C.P. José Ramón Carrales Batres
Director General

Ing. Carlos Alberto González Garza
Director de Administración y Finanzas

Informe Anual de Cuenta Pública 2014



| Cuenta Pública 2014 | | | | | | |
|--|--------------------|----------------------------|--------------------|--------------------|--------------------|--------------------|
| Sistema para el Desarrollo Integral de la Familia del Estado de Nuevo León | | | | | | |
| Estado Analítico de Ingresos | | | | | | |
| Del 1 de enero al 31 de diciembre 2014 | | | | | | |
| Ingresos | | | | | | |
| Rubro de Ingresos | Estimado | Aamplaciones y Reducciones | Modificado | Devengado | Recaudado | Diferencia |
| | 1 | 2 | 3=1+2 | 4 | 5 | (6=5-1) |
| Impuestos | 0 | 0 | 0 | 0 | 0 | 0 |
| Cuotas y Aportaciones de Seguridad Social | 0 | 0 | 0 | 0 | 0 | 0 |
| Contribuciones de Mejoras | 0 | 0 | 0 | 0 | 0 | 0 |
| Derechos | 0 | 0 | 0 | 0 | 0 | 0 |
| Productos | 0 | 0 | 0 | 0 | 0 | 0 |
| Corriente | 0 | 7,308,876 | 7,308,876 | 7,308,876 | 7,308,876 | 7,308,876 |
| Capital | 0 | 0 | 0 | 0 | 0 | 0 |
| Aprovechamientos | 0 | 0 | 0 | 0 | 0 | 0 |
| Corriente | 0 | 0 | 0 | 0 | 0 | 0 |
| Capital | 0 | 0 | 0 | 0 | 0 | 0 |
| Ingresos por Ventas de Bienes y Servicios | 0 | 0 | 0 | 0 | 0 | 0 |
| Participaciones y Aportaciones | 0 | 0 | 0 | 0 | 0 | 0 |
| Transferencias, Asignaciones, Subsidios y Otras Ayudas | 599,331,168 | 93,367,820 | 692,698,988 | 695,492,935 | 695,492,935 | 96,161,767 |
| Ingresos Derivados de Financiamientos | 0 | 0 | 0 | 0 | 0 | 0 |
| Total | 599,331,168 | 100,676,695 | 700,007,863 | 702,801,811 | 702,801,811 | 103,470,643 |
| Ingresos | | | | | | |
| Estado Analítico de Ingresos por Fuente de Financiamiento | Estimado | Aamplaciones y Reducciones | Modificado | Devengado | Recaudado | Diferencia |
| | 1 | 2 | 3=1+2 | 4 | 5 | (6=5-1) |
| Ingresos del Gobierno | 0 | 0 | 0 | 0 | 0 | 0 |
| Impuestos | 0 | 0 | 0 | 0 | 0 | 0 |
| Contribuciones de Mejoras | 0 | 0 | 0 | 0 | 0 | 0 |
| Derechos | 0 | 0 | 0 | 0 | 0 | 0 |
| Productos | 0 | 0 | 0 | 0 | 0 | 0 |
| Corriente | 0 | 7,308,876 | 7,308,876 | 7,308,876 | 7,308,876 | 7,308,876 |
| Capital | 0 | 0 | 0 | 0 | 0 | 0 |
| Aprovechamientos | 0 | 0 | 0 | 0 | 0 | 0 |
| Corriente | 0 | 0 | 0 | 0 | 0 | 0 |
| Capital | 0 | 0 | 0 | 0 | 0 | 0 |
| Participaciones y Aportaciones | 0 | 0 | 0 | 0 | 0 | 0 |
| Transferencias, Asignaciones, Subsidios y Otras Ayudas | 599,331,168 | 71,280,547 | 670,611,715 | 673,890,606 | 673,890,606 | 74,559,438 |
| Ingresos de Organismos y Empresas | 0 | 0 | 0 | 0 | 0 | 0 |
| Cuotas y Aportaciones de Seguridad Social | 0 | 0 | 0 | 0 | 0 | 0 |
| Ingresos por Ventas de Bienes y Servicios | 0 | 0 | 0 | 0 | 0 | 0 |
| Transferencias, Asignaciones, Subsidios y Otras Ayudas | 0 | 22,087,273 | 22,087,273 | 21,602,329 | 21,602,329 | 21,602,329 |
| Ingresos Derivados de Financiamientos | 0 | 0 | 0 | 0 | 0 | 0 |
| Ingresos Derivados de Financiamientos | 0 | 0 | 0 | 0 | 0 | 0 |
| Total | 599,331,168 | 100,676,695 | 700,007,863 | 702,801,811 | 702,801,811 | 103,470,643 |

Informe Anual de Cuenta Pública 2014



| Cuenta Publica 2014 | | | | | | |
|--|--------------------|-------------------------------------|----------------------------------|--------------------|--------------------|-------------------------|
| Sistema para el Desarrollo Integral de la Familia del Estado de Nuevo León | | | | | | |
| Estado Analítico del Ejercicio del Presupuesto de Egresos | | | | | | |
| Clasificación Administrativa | | | | | | |
| Del 1 de enero al 31 de diciembre 2014 | | | | | | |
| Concepto | Egresos | | | | | |
| | Aprobado 1 | Ampliaciones/ (Reducciones) 2 | Egresos Modificado 3=(1+2) | Devengado 4 | Pagado 5 | Subejercicio 6=(3-4) |
| SISTEMA PARA EL DESARROLLO INTEGRAL DE LA FAMILIA EN EL ESTADO DE NUEVO LEÓN | 599,331,168 | 116,138,778 | 715,469,946 | 702,171,109 | 673,534,834 | 13,298,837 |
| | 0 | 0 | 0 | 0 | 0 | 0 |
| | 0 | 0 | 0 | 0 | 0 | 0 |
| | 0 | 0 | 0 | 0 | 0 | 0 |
| | 0 | 0 | 0 | 0 | 0 | 0 |
| | 0 | 0 | 0 | 0 | 0 | 0 |
| | 0 | 0 | 0 | 0 | 0 | 0 |
| | 0 | 0 | 0 | 0 | 0 | 0 |
| | 0 | 0 | 0 | 0 | 0 | 0 |
| | 0 | 0 | 0 | 0 | 0 | 0 |
| Total del Gasto | 599,331,168 | 116,138,778 | 715,469,946 | 702,171,109 | 673,534,834 | 13,298,837 |

50.35

Informe Anual de Cuenta Pública 2014



Cuenta Pública 2014

Sistema para el Desarrollo Integral de la Familia del Estado de Nuevo León

Estado Analítico del Ejercicio del presupuesto de Egresos

Clasificación por Objeto del Gasto (Capítulo y Concepto)

(pesos)

Del 1 de enero al 31 de diciembre 2014

| Concepto | Egresos | | | | | |
|---|--------------------|--|----------------------------------|--------------------|--------------------|-------------------------|
| | Aprobado 1 | Ampliaciones / (Reducciones) 2 | Egresos Modificado 3={1+2} | Devengado 4 | Pagado 5 | Subejercicio 6={3-4} |
| Servicios Personales | | | | | | |
| Remuneraciones al personal de Carácter Permanente | 121,729,168 | (782,300) | 120,946,868 | 120,931,409 | 120,931,409 | 15,459 |
| Remuneraciones al personal de Carácter Transitorio | 32,782,387 | 3,810,086 | 36,592,474 | 36,258,951 | 36,239,701 | 333,523 |
| Remuneraciones Adicionales y Especiales | 27,414,927 | 2,544,978 | 29,959,905 | 29,892,226 | 29,892,226 | 67,680 |
| Seguridad Social | 23,290,678 | 90,165 | 23,380,843 | 23,333,542 | 23,333,542 | 47,301 |
| Otras prestaciones Sociales y Económicas | 36,704,216 | (1,425,700) | 35,278,516 | 34,994,912 | 33,006,581 | 283,604 |
| Previsiones | 0 | 0 | 0 | 0 | 0 | 0 |
| Pago de Estímulos al Servidor Público | 790,362 | 279,937 | 1,070,299 | 1,059,368 | 1,059,368 | 10,930 |
| Materiales y Suministros | | | | | | |
| Materiales de Administración, Emisión de Documentos y Artículos Oficiales | 7,405,200 | 4,510,276 | 11,915,476 | 11,260,497 | 9,445,144 | 654,979 |
| Alimentos y Utensilios | 16,206,688 | 4,345,292 | 20,551,980 | 20,219,210 | 17,262,133 | 332,770 |
| Materias Primas y materiales de Producción y Comercialización | 0 | 0 | 0 | 0 | 0 | 0 |
| Materiales y Artículos de Construcción y de Reparación | 256,800 | 798,849 | 1,055,649 | 1,055,649 | 795,500 | 0 |
| Productos Químicos, Farmacéuticos y de Laboratorio | 3,138,700 | 1,169,596 | 4,308,296 | 4,179,453 | 3,014,872 | 128,843 |
| Combustibles, Lubrificantes y Aditivos | 7,014,720 | 1,433,020 | 8,447,740 | 8,447,740 | 8,095,899 | 0 |
| Vestuario, Blancos, Prendas de Producción y Artículos Deportivos | 4,088,500 | 663,801 | 4,752,301 | 4,747,056 | 4,649,142 | 5,245 |
| Materiales y Suministros para Seguridad | 0 | 0 | 0 | 0 | 0 | 0 |
| Herramientas, Refacciones y Accesorios Menores | 291,650 | 1,848,667 | 2,140,317 | 2,037,610 | 1,639,729 | 102,706 |
| Servicios Generales | | | | | | |
| Servicios Básicos | 16,349,265 | 1,780,393 | 18,129,658 | 17,148,955 | 16,632,934 | 980,702 |
| Servicios de Arrendamiento | 1,483,176 | 9,405,725 | 10,888,901 | 10,615,454 | 9,462,198 | 273,447 |
| Servicios Profesionales, Científicos, Técnicos y Otros Servicios | 11,467,444 | 7,275,637 | 18,743,081 | 16,778,520 | 15,499,406 | 1,964,561 |
| Servicios Financieros, Bancarios y Comerciales | 2,787,157 | 253,903 | 3,041,060 | 2,959,404 | 2,798,760 | 81,656 |
| Servicios de Instalación, Reparación, Mantenimiento y Conservación | 12,117,288 | 11,430,396 | 23,547,684 | 22,708,333 | 20,849,853 | 839,351 |
| Servicios de Comunicación Social y Publicidad | 6,000 | 1,222 | 7,222 | 6,722 | 6,722 | 500 |
| Servicio de Traslado y Viáticos | 3,619,800 | -204,007 | 3,415,793 | 3,028,516 | 2,888,682 | 387,278 |
| Servicios Oficiales | 12,168,000 | 883,044 | 13,051,044 | 13,026,797 | 6,172,958 | 24,247 |
| Otros Servicios Generales | 5,358,657 | 3,307,603 | 8,666,260 | 5,106,874 | 5,106,210 | 3,559,386 |
| Total del Gasto Hoja 1 | 346,470,783 | 53,420,583 | 399,891,366 | 389,797,197 | 368,782,968 | 10,094,169 |

Informe Anual de Cuenta Pública 2014



Cuenta Pública 2014

Sistema para el Desarrollo Integral de la Familia del Estado de Nuevo León

Estado Analítico del Ejercicio del presupuesto de Egresos

Clasificación por objeto del Gasto (capítulo y Concepto)

(pesos)

Del 1 de enero al 31 de diciembre 2014

| Concepto | Egresos | | | | | |
|---|--------------------|-------------------------------------|----------------------------------|--------------------|--------------------|-------------------------|
| | Aprobado 1 | Ampliaciones/ (Reducciones) 2 | Egresos Modificado 3=(1+2) | Devengado 4 | Pagado 5 | Subejercicio 6=(3-4) |
| Transferencias, Asignaciones, Subsidios y Otras Ayudas | | | | | | |
| Transferencias Internas y Asignaciones al Sector Público | 0 | 0 | 0 | 0 | 0 | 0 |
| Transferencias al Resto del Sector Público | 0 | 0 | 0 | 0 | 0 | 0 |
| Subsidios y Subvenciones | 0 | 0 | 0 | 0 | 0 | 0 |
| Ayudas Sociales | 252,752,385 | 53,726,807 | 306,479,192 | 303,559,477 | 298,001,577 | 2,919,715 |
| Pensiones y Jubilaciones | 0 | 0 | 0 | 0 | 0 | 0 |
| Transferencias a Fideicomisos, Mandatos y Análogos | 0 | 0 | 0 | 0 | 0 | 0 |
| Transferencias a la Seguridad Social | 0 | 0 | 0 | 0 | 0 | 0 |
| Donativos | 0 | 0 | 0 | 0 | 0 | 0 |
| Transferencias al Exterior | 0 | 0 | 0 | 0 | 0 | 0 |
| Bienes Muebles, Inmuebles e Intangibles | | | | | | |
| Mobiliario y Equipo de Administración | 108,000 | 4,048,862 | 4,156,862 | 3,889,428 | 1,953,972 | 267,434 |
| Mobiliario y Equipo Educativo y Recreativo | 0 | 13,734 | 13,734 | 13,734 | 13,734 | 0 |
| Equipo e Instrumental Médico y de Laboratorio | 0 | 2,002,258 | 2,002,258 | 2,002,258 | 2,002,258 | 0 |
| Vehículos y Equipo de Transporte | 0 | 448,968 | 448,968 | 448,969 | 448,968 | (1) |
| Equipo de Defensa y Seguridad | 0 | 0 | 0 | 0 | 0 | 0 |
| Maquinaria, Otros Equipos y Herramientas | 0 | 1,917,104 | 1,917,104 | 1,914,106 | 1,785,417 | 2,998 |
| Activos Biológicos | 0 | 0 | 0 | 0 | 0 | 0 |
| Bienes Inmuebles | 0 | 0 | 0 | 0 | 0 | 0 |
| Activos Intangibles | 0 | 560,461 | 560,461 | 545,940 | 545,940 | 14,521 |
| Inversión Pública | | | | | | |
| Obra Pública en Bienes de Dominio Público | 0 | 0 | 0 | 0 | 0 | 0 |
| Obra Pública en Bienes Propios | 0 | 0 | 0 | 0 | 0 | 0 |
| Proyectos Productivos y Acciones de Fomento | 0 | 0 | 0 | | 0 | 0 |
| Total del Gasto Hoja 1+2 | 599,331,168 | 116,138,778 | 715,469,945 | 702,171,109 | 673,534,834 | 13,298,836 |

Informe Anual de Cuenta Pública 2014



Cuenta Pública 2014

Sistema para el Desarrollo Integral de la Familia del Estado de Nuevo León

Estado Analítico del Ejercicio del presupuesto de Egresos

Clasificación por objeto del Gasto (capítulo y Concepto)

Del 1 de enero al 31 de diciembre 2014

(pesos)

| Concepto | Egresos | | | | | |
|---|--------------------|-------------------------------------|----------------------------------|--------------------|--------------------|-------------------------|
| | Aprobado 1 | Ampliaciones/ (Reducciones) 2 | Egresos Modificado 3=(1+2) | Devengado 4 | Pagado 5 | Subejercicio 6=(3-4) |
| Inversiones Financieras y Otras Provisiones | | | | | | |
| Inversiones para el Fomento de Actividades Productivas | 0.00 | 0.00 | 0.00 | 0.00 | 0.00 | 0.00 |
| Acciones y Participaciones de Capital | 0.00 | 0.00 | 0.00 | 0.00 | 0.00 | 0.00 |
| Compra de Títulos y Valores | 0.00 | 0.00 | 0.00 | 0.00 | 0.00 | 0.00 |
| Concesión de Préstamos | 0.00 | 0.00 | 0.00 | 0.00 | 0.00 | 0.00 |
| Inversiones en Fideicomiso y Mandatos | 0.00 | 0.00 | 0.00 | 0.00 | 0.00 | 0.00 |
| Otras Inversiones Financieras | 0.00 | 0.00 | 0.00 | 0.00 | 0.00 | 0.00 |
| Provisiones para Contingencias y otras Erogaciones Especiales | 0.00 | 0.00 | 0.00 | 0.00 | 0.00 | 0.00 |
| Participaciones y Aportaciones | 0.00 | 0.00 | 0.00 | 0.00 | 0.00 | 0.00 |
| Participaciones | 0.00 | 0.00 | 0.00 | 0.00 | 0.00 | 0.00 |
| Aportaciones | 0.00 | 0.00 | 0.00 | 0.00 | 0.00 | 0.00 |
| Convenios | 0.00 | 0.00 | 0.00 | 0.00 | 0.00 | 0.00 |
| Deuda Pública | | | | | | |
| Amortización de la Deuda Pública | 0.00 | 0.00 | 0.00 | 0.00 | 0.00 | 0.00 |
| Intereses de la Deuda Pública | 0.00 | 0.00 | 0.00 | 0.00 | 0.00 | 0.00 |
| Comisión de la Deuda Pública | 0.00 | 0.00 | 0.00 | 0.00 | 0.00 | 0.00 |
| Gastos de la deuda Pública | 0.00 | 0.00 | 0.00 | 0.00 | 0.00 | 0.00 |
| Costo por Coberturas | 0.00 | 0.00 | 0.00 | 0.00 | 0.00 | 0.00 |
| Apoyos Financieros | 0.00 | 0.00 | 0.00 | 0.00 | 0.00 | 0.00 |
| adeudos de Ejercicios Fiscales Anteriores (Adefas) | 0.00 | 0.00 | 0.00 | 0.00 | 0.00 | 0.00 |
| Total del Gasto Hoja 1+2+3 | 599,331,168 | 116,138,778 | 715,469,945 | 702,171,109 | 673,534,834 | 13,298,836 |

4

Informe Anual de Cuenta Pública 2014



Cuenta Pública 2014

Sistema para el Desarrollo Integral de la Familia del Estado de Nuevo León

Estado Analítico del Ejercicio del Presupuesto de Egresos

Clasificación Económica (por Tipo de Gasto)

Del 1 de enero al 31 de diciembre 2014

| Concepto | Egresos | | | | | |
|---|--------------------|-------------------------------------|-------------------------------|--------------------|--------------------|-------------------------|
| | Aprobado 1 | Ampliaciones/ (Reducciones) 2 | Egresos Modificado 3=(1+2) | Devengado 4 | Pagado 5 | Subejercicio 6=(3-4) |
| Gasto Corriente | 599,331,168 | 86,934,972 | 686,266,140 | 677,982,511 | 651,101,176 | 8,283,629 |
| Gasto de Capital | 0.00 | 29,203,805 | 29,203,805 | 24,188,597 | 22,433,658 | 5,015,208 |
| Amortización de la Deuda y Disminución de Pasivos | 0.00 | 0 | 0 | 0 | 0 | 0 |
| Total del Gasto | 599,331,168 | 116,138,778 | 715,469,946 | 702,171,109 | 673,534,834 | 13,298,837 |

[Handwritten signature]

(A)

Informe Anual de Cuenta Pública 2014



Cuenta Pública 2014

Sistema para el Desarrollo Integral de la Familia del Estado de Nuevo León

Estado Analítico del Ejercicio del Presupuesto de Egresos

Clasificación Funcional (Finalidad y Función)

Del 1 de enero al 31 de diciembre 2014

| Concepto | Egresos | | | | | |
|--|--------------------|-------------------------------------|----------------------------------|--------------------|--------------------|-------------------------|
| | Aprobado 1 | Ampliaciones/ (Reducciones) 2 | Egresos Modificado 3=(1+2) | Devengado 4 | Pagado 5 | Subejercicio 6=(3-4) |
| Gobierno | | | | | | |
| legislación | | | | | | |
| Justicia | | | | | | |
| Coordinación Política de Gobierno | | | | | | |
| Relaciones Exteriores | | | | | | |
| Asuntos Financieros y Hacendarios | | | | | | |
| Seguridad Nacional | | | | | | |
| Asuntos de orden Público y Seguridad Interior | | | | | | |
| Otros Servicios Generales | | | | | | |
| Desarrollo Social | | | | | | |
| Protección Ambiental | | | | | | |
| Vivienda y Servicios de la Comunidad | | | | | | |
| Salud | | | | | | |
| Recreación Cultural y otras Manifestaciones Sociales | | | | | | |
| Educación | | | | | | |
| Protección Social | 599,331,168 | 116,138,778 | 715,469,946 | 702,171,109 | 673,534,834 | 13,298,837 |
| Otros Asuntos Sociales | | | | | | |
| Desarrollo Económico | | | | | | |
| Asuntos Económicos, Comerciales y Laborales en General | | | | | | |
| Agropecuaria, Silvicultura, Pesca y Caza | | | | | | |
| Combustibles y Energía | | | | | | |
| Minería, Manufacturas y Construcción | | | | | | |
| Transporte | | | | | | |
| Comunicaciones | | | | | | |
| Turismo | | | | | | |
| Ciencia, Tecnología e Innovación | | | | | | |
| Otras Industrias y otros Asuntos Económicos | | | | | | |
| Otras no Clasificadas en Funciones Anteriores | | | | | | |
| Transacciones de la Deuda Pública/Costo Financiero de la Deuda | | | | | | |
| Transferencias y Aportaciones entre Diferentes Niveles y Ordenes de Gobierno | | | | | | |
| Saniamiento del Sistema Financiero | | | | | | |
| Adeudos de Ejercicios Fiscales Anteriores | | | | | | |
| Total del Gasto | 599,331,168 | 116,138,778 | 715,469,946 | 702,171,109 | 673,534,834 | 13,298,837 |

[Handwritten signature] 50.40

Informe Anual de Cuenta Pública 2014



Cuenta Pública 2014
Gasto por Categoría Programática
Del 1 de enero al 31 de diciembre 2014
Sistema para el Desarrollo Integral de la Familia del Estado de Nuevo León

| Concepto | Egresos | | | | | |
|--|-------------|--------------------------------|--------------------|-------------|-------------|--------------|
| | Aprobado | Ampliaciones/ (Reducciones) | Egresos Modificado | Devengado | Pagado | Subejercicio |
| | 1 | 2 | 3 = (1+2) | 4 | 5 | 6 = (3 - 4) |
| Programas | | | | | | |
| Subsidios: Sector Social y Privado o Entidades Federativas y Municipios | | | | | | |
| Sujetos o Reglas de Operación | 204,529,315 | 1,388,516 | 205,917,831 | 205,917,831 | 205,917,831 | 0 |
| Otros Subsidios | | | | | | |
| Desempeño de las Funciones | | | | | | |
| Prestación de Servicios Públicos | 394,801,853 | 67,786,499 | 462,588,352 | 455,217,030 | 428,335,694 | 7,371,322 |
| Provision de Bienes Públicos | | | | | | |
| Planeación, seguimiento y evaluación políticas públicas | | | | | | |
| Promoción y fomento | | | | | | |
| Regulación y supervisión | | | | | | |
| Funciones de las Fuerzas Armadas (Únicamente Gobierno Federal) | | | | | | |
| Específicos | | | | | | |
| Proyectos de Inversión | 0 | 11,496,171 | 11,496,171 | 6,491,972 | 4,737,033 | 5,004,199 |
| Administrativos y de Apoyo | | | | | | |
| Apoyo al proceso presupuestario y para mejorar la eficiencia Institucional | | | | | | |
| Apoyo a la función pública y al mejoramiento de la gestión | | | | | | |
| Operaciones ajenas | | | | | | |
| Compromisos | | | | | | |
| Obligaciones de cumplimiento de resolución Juridiccional | | | | | | |
| Desastres Naturales | | | | | | |
| Obligaciones | | | | | | |
| Pensiones y jubilaciones | 0 | 0 | 0 | 0 | 0 | 0 |
| Aportaciones a la seguridad social | 0 | 0 | 0 | 0 | 0 | 0 |
| Aportaciones a fondos de estabilización | 0 | 0 | 0 | 0 | 0 | 0 |
| Aportaciones a fondos de inversión y restructura de pensiones | 0 | 0 | 0 | 0 | 0 | 0 |
| Programas de Gasto Fderalizado (Gobierno Federal) | | | | | | |
| Gasto Federalizado | 0 | 35,467,592 | 35,467,592 | 34,544,277 | 34,544,277 | 923,315 |
| Participaciones a entidades federativas y municipios | | | | | | |
| Costo financiero, deuda o apoyo de deudores y ahorradores de la banca | 0 | 0 | 0 | 0 | 0 | 0 |
| Adeudos de ejercicios fiscales anteriores | 0 | 0 | 0 | 0 | 0 | 0 |
| Total del Gasto | 599,331,168 | 116,138,778 | 715,469,946 | 702,171,109 | 673,534,834 | 13,298,837 |

VLN
50.42



Informe Anual de Cuenta Pública 2014



| Relación de Bienes Muebles que Componen el Patrimonio Cuenta Pública 2014 (Pesos) Sistema para el Desarrollo Integral de la Familia del Estado de Nuevo León | | |
|---|-----------------------------|-----------------|
| Código | Descripción del Bien Mueble | Valor en Libros |
| | | |

“Se adjunta CD con la información de la relación de los Bienes Muebles e Inmuebles”

Handwritten signature
50.43

Informe Anual de Cuenta Pública 2014



| Cuenta Pública 2014 | | |
|---|--------------------------------|------------------|
| Relación de cuentas bancarias productivas específicas Sistema para el Desarrollo Integral de la Familia del Estado de Nuevo León | | |
| Fondo, Programa o Convenio | Datos de la Cuenta Bancaria | |
| | Institución Bancaria | Número de Cuenta |
| ASISTENCIA SOCIAL | BANCO MERCANTIL DEL NORTE S.A. | 256142710 |
| CASAS HOGAR | BANCO MERCANTIL DEL NORTE S.A. | 242255930 |
| COMUNIDAD DIFERENTE | BANCO MERCANTIL DEL NORTE S.A. | 220065799 |
| CRUZADA CONTRA EL HAMBRE | BANCO MERCANTIL DEL NORTE S.A. | 245173482 |
| RAMO12 SUBPROGRAMA DE APOYO A FAMILIAS CON MENORES DE 6 AÑOS | BANCO MERCANTIL DEL NORTE S.A. | 239188832 |
| PROTECCION A LA INFANCIA | BANCO MERCANTIL DEL NORTE S.A. | 245934665 |
| | | |
| | | |
| | | |
| | | |
| | | |
| | | |

50.44

NOTAS A LOS ESTADOS FINANCIEROS

a) NOTAS DE DESGLOSE

1) NOTAS AL ESTADO DE SITUACIÓN FINANCIERA

Activo

Efectivo y Equivalentes.

| Rubro | Tipo | Importe |
|-------------|------------|----------------------|
| Inversiones | A la vista | \$ 55,714,302 |
| Chequeras | Normal | 380,813 |
| | | |
| Suma | | \$ 56,095,115 |

Se aperturan cuentas de inversión y de cheques para la recepción de los recursos que radica la Federación a través de la TGENL, con el fin de llevar el registro apropiado durante el desarrollo de todos los programas del Sistema DIF, N. L.

Derechos a recibir Efectivo y Equivalentes y Bienes o Servicios a Recibir.

Representan las entregas de apoyos para determinados programas autorizados que se encuentran pendientes de cobro, principalmente de GENL, así como, Gastos por Comprobar por concepto de Traslados del personal y Viáticos.

Los inventarios son bienes disponibles para su consumo (inventarios).

Los inventarios del organismo están integrados, en forma importante, por productos perecederos, tales como, Desayunos Escolares, Despensas Infantiles y Despensas Básicas, Etc., destinados a programas alimentarios, así como apoyos en especie para la comunidad, los cuales son atendidos por el Sistema.

El método de valuación utilizado en almacén es el de Precio promedio.

Informe Anual de Cuenta Pública 2014



Bienes Muebles, Inmuebles e Intangibles.

Relación de Bienes Muebles e Inmuebles Cuenta Pública 2014

| Rubro | Valor en libros | Depn. Ejercicio | Depn. Acumulada | Tasa de Depn. |
|----------------------------------|----------------------|---------------------|----------------------|---------------|
| Terrenos | \$ 76,875,255 | 0 | 0 | |
| Edificio | 71,113,368 | \$3,555,668 | \$29,442,569 | 5 |
| Equipo De Transporte | 44,960,028 | 5,486,976 | 43,593,979 | 25 |
| Instrumental medico | 31,443,241 | 2,669,520 | 13,620,088 | 10 |
| Equipo eléctrico y mecánico | \$3,690,639 | 330,989 | 2,606,036 | 31 |
| Inst. científicos y de trabajo | 691,411 | 42,671 | 466,318 | 10 |
| Equipo De radio y comunicaciones | 11,174,006 | 571,389 | 7,432,173 | 10 |
| Acondicionadores de ambiente | 6,094,238 | 339,539 | 2,930,025 | 10 |
| Obras de arte y colección | 265,240 | 0 | 225,380 | 10 |
| Equipo deportivo | 2,395,432 | 222,008 | 1,302,665 | 10 |
| Instrumentos musicales | 524,728 | 32,430 | 340,063 | 4 |
| Equipo de computación | 28,033,643 | 2,403,716 | 24,368,002 | 30 |
| Mobiliario y equipo | 6,186,828 | 311,142 | 4,013,293 | 10 |
| Maquinaria y equipo de operación | 1,688,890 | 33,837 | 914,396 | 10 |
| Equipo de cocina | 2,100,020 | 51,919 | 1,452,245 | 10 |
| Suma | \$287,239,967 | \$16,051,804 | \$132,707,232 | |

Nota: Las tasa de depreciación se aplican de acuerdo con lineamientos de CONAC.

Relación de Activo Diferido

| Rubro | Valor en libros | Amort. Ejercicio | Amort. Acum. | Tasa de Amort. |
|------------|-----------------|------------------|--------------|----------------|
| OBRA CEREE | \$49,568,592 | 2,479,728 | 12,766,944 | 5% |

Pasivo

Relación de Cuentas por Pagar.

Cuenta Pública 2014. (Pesos)

V E N C I M I E N T O

| Nombre | Importe | Menos de 90 días | 180 días |
|------------------------------------|-------------|------------------|----------|
| Rodal Comerc. y Distribución | \$4,924,200 | \$4,924,000 | |
| Si Vale México, S.A. de C.V. | 2,061,628 | 2,061,628 | |
| Mundo Int. del Regalo S.A. de C.V. | 1,862,539 | 1,862,539 | |



[Handwritten signature] 50.46

2

Informe Anual de Cuenta Pública 2014



| | | | |
|-------------------------|----------------------|----------------------|--|
| Fisiolab, S. A. de C.V. | 1,677,520 | 1,677,520 | |
| Díaz Rodríguez Fernando | 1,522,778 | 1,522,778 | |
| Martínez Leal Jorge | 1,243,348 | 1,243,348 | |
| S.A.T. | 4,187,041 | 4,187,041 | |
| ISSSTELEON | 1,965,939 | 1,965,939 | |
| Varios | 16,481,140 | 16,481,140 | |
| | | | |
| Total | \$ 35,926,133 | \$ 35,926,133 | |

Nota: El pago de estas cuentas se hará oportunamente, una vez que se cumplan todos los requisitos establecidos para cada negociación.

2) Provisiones a Largo Plazo

Las Provisiones corresponden al pasivo de la Prima de Antigüedad por \$12,253,668, la cual se determina mediante la elaboración de Estudio Actuarial. Así mismo se registra la provisión correspondiente al Aguinaldo por \$10,166,543, que se entrega en abril y diciembre 2015.

11) Notas al estado de actividades Ingresos de gestión

| Rubro | Importe |
|------------------------------------|----------------------|
| Subsidio Estatal ordinario | \$394,682,653 |
| Subsidio Estatal extraordinario | 40,078,057 |
| Subsidio Federal ramo: 33, 23 y 12 | 239,129,896 |
| Otros ingresos | 21,602,329 |
| | |
| Total | \$695,492,935 |

El rubro de otros ingresos indica el importe recibido sobre Programa de Estímulos fiscales en el pago del ISR sobre sueldos y salarios, autorizada en el D.O.F 17/ dic/ 2012.

Gastos y Otras Pérdidas

| Transferencias, asignaciones, subsidios y otras ayudas | Importe |
|--|--------------|
| Leche desayunos escolares | \$45,563,830 |
| Despensas básicas compuestas | 31,471,548 |
| Medicinas, gastos de hospital | 13,978,333 |
| Postres desayunos escolares | 40,553,001 |



[Handwritten Signature] 50.47

Informe Anual de Cuenta Pública 2014



| | |
|---|----------------------|
| Ropa, cobertores, catres y apoyo a comunidad | 23,655,235 |
| Despensas infantiles | 28,964,156 |
| Otros | 56,997,522 |
| Suma | \$302,595,284 |
| Servicios generales | |
| Juguetes y regalos | \$ 12,747,540 |
| Mantenimiento y rehabilitación de edificios | 10,612,782 |
| Servicios de Vigilancia | 9,272,476 |
| Energía eléctrica | 7,807,091 |
| Servicio Telefónico | 4,407,382 |
| Toldos, mesas, sillas, manteles, etc. | 4,503,386 |
| Servicio de lavandería, limpieza y fumigación | 5,092,513 |
| Otros | 56,997,522 |
| Suma | \$111,440,692 |

Organización y Objeto Social

d) Nuestra entidad no es contribuyente del I.S.R., por ser persona moral con fines no lucrativos, se tiene la obligación de retener y enterar los impuestos, así como solicitar comprobantes que reúnan los requisitos fiscales al efectuar pagos a terceros.

[Firma]
50.48

(A)

SISTEMA PARA EL DESARROLLO INTEGRAL DE LA FAMILIA DEL ESTADO DE NUEVO LEÓN (DIF)

ORGANISMO PÚBLICO DESCENTRALIZADO

Notas a los Estados Financieros

Al 31 de Diciembre de 2014

(Cifras en miles de pesos)

1. Constitución y Objeto del Organismo

El Sistema para el Desarrollo Integral de la Familia del Estado de Nuevo León (DIF), se constituyó como un Organismo Público Descentralizado, según decreto No. 22 publicado en el periódico oficial del 12 de diciembre de 1988, teniendo como objeto promover el bienestar social y brindar servicios de asistencia a la comunidad, sujetándose a las normas que al efecto dicten la Secretaría de Salud del Gobierno Federal, el Sistema Nacional para el Desarrollo Integral de la Familia y la Secretaría Estatal de Salud.

2. Resumen de principales Políticas Contables

Derivado de lo anterior el Organismo preparó sus estados financieros conforme a la Ley General de Contabilidad Gubernamental y Normatividad aplicable emitidas por el Consejo Nacional de Armonización Contable (CONAC) las cuales requieren que la administración efectúe ciertas estimaciones y utilice ciertos supuestos para determinar la validación de algunas partidas incluidas en los estados financieros, y para hacer las revelaciones que se requieren presentar en los mismos. La administración considera que las estimaciones y supuestos utilizados son los adecuadas en las circunstancias, aun cuando su efecto final pueda llegar a diferir del efecto de dichas hipótesis.

a) Efectivo o Equivalentes de Efectivo a Recibir

Recursos a corto plazo de gran liquidez que son fácilmente convertibles en importes determinados de efectivo, estando sujetos a un riesgo mínimo de cambio en su valor.

b) Almacén

Representa el valor de la existencia de materiales y suministros de consumo para el desempeño de las actividades del ente público.

c) Bienes Inmuebles, Infraestructura y Construcciones en Proceso


Representa el monto de de todo tipo de bienes inmuebles, infraestructura y construcciones; así como los gastos derivados de actos de su adquisición, adjudicación, expropiación e indemnización y los que se generen por estudios de pre inversión, cuando se realicen por causas de interés público.

d) Bienes Muebles

Representa el monto de los bienes muebles requeridos en el desempeño de las actividades del ente público.

e) Cuentas Por Pagar a Corto Plazo

Representa el monto de los adeudos del ente público, que deberá pagar en un plazo menor o igual a doce meses.



Informe Anual de Cuenta Pública 2014



f) Hacienda Pública / Patrimonio

Representa la diferencia del activo y pasivo del ente público. Incluye el resultado de la gestión de ejercicios anteriores y se clasifica en Patrimonio contribuido y Patrimonio Generado.

Hacienda Pública/ Patrimonio Contribuido

Representa las aportaciones, con fines permanentes del sector privado, público y externo que incrementan la Hacienda Pública/Patrimonio del Organismo, así como los efectos identificables y cuantificables que le afectan de acuerdo con los lineamientos que emite el CONAC.

Hacienda Pública/ Patrimonio Generado

Representa la acumulación de resultados de la gestión de ejercicios anteriores, incluyendo las aplicadas a las reservas, resultados del ejercicio en operación y los eventos identificables y cuantificables que le afectan de acuerdo con los lineamientos emitidos por el CONAC.

g) Valuación

Todos los eventos que afecten económicamente al Organismo son cuantificados en términos monetarios y se registrarán al costo histórico o al valor económico más objetivo registrándose en moneda nacional.

h) Beneficios a los empleados

De conformidad con la Ley del Servicio Civil del Estado de Nuevo León, el Organismo tiene la obligación por el pago de las primas de antigüedad que los empleados y trabajadores tienen derecho a percibir al terminar la relación laboral después de 15 años de servicio, así como también, por concepto de indemnizaciones cuando sean despedidos en ciertas condiciones.

El Organismo registra el pasivo por prima de antigüedad e indemnizaciones en la medida que se devenga, de acuerdo con cálculos actuariales, preparados por peritos independientes, basados en el método de crédito unitario proyectado.

Por lo tanto se está provisionando el pasivo que, a valor presente, cubrirá la obligación por beneficios y proyectados a la fecha estimada de retiro del conjunto de empleados y trabajadores que laboran en el organismo, como sigue:

| | 2014 | 2013 |
|--|-----------|-----------|
| Obligación por beneficios proyectados | \$ 10,707 | \$ 9,063 |
| Obligaciones pasivo de transición no amortizados | 0 | 0 |
| Variaciones en supuestos y ajustes por experiencia | 1,547 | 2,555 |
| Estimación para beneficios a empleados | \$ 12,254 | \$ 11,618 |

| | 2014 | 2013 |
|----------------------------|----------|----------|
| Costo laboral | \$ 705 | \$ 728 |
| Costo financiero del año | 654 | 616 |
| Obligaciones de transición | 0 | 0 |
| | \$ 1,359 | \$ 1,344 |

Handwritten signature

4

Informe Anual de Cuenta Pública 2014



| | | |
|---|------|------|
| Periodo de amortización de las partidas pendientes de amortizar | 2014 | 2013 |
| Tasa de descuento | 7.3% | 7.5% |
| Tasa de incremento de salarios | 4.5% | 4.5% |

3. Efectivo y Equivalentes

| | | | | |
|---------------------|----|------|----|------|
| | | 2014 | | 2013 |
| a) Bancos Tesorería | \$ | 381 | \$ | 503 |

Se integra por cuentas bancarias en las cuales se depositan los recursos para los proyectos en proceso y cuentas para cubrir el gasto corriente y se integran en las siguientes instituciones de crédito.

| <u>Institución de crédito</u> | <u>Cuentas</u> | <u>Importe</u> |
|-------------------------------|----------------|----------------|
| Banorte | 14 | \$ 372 |
| Banco del Bajío | 4 | 9 |
| Total | | \$ 381 |

b) Inversiones Temporales.

Representa el monto excedente de efectivo invertido por el ente público, cuya recuperación es a la vista.

| <u>Institución de crédito</u> | <u>Cuentas</u> | <u>Importe</u> |
|-------------------------------|----------------|------------------|
| Banorte | 20 | \$ 28,783 |
| Banco del Bajío | 3 | 26,931 |
| Total | | \$ 55,714 |

4. Derechos a Recibir Efectivo o Equivalentes

Representan principalmente los derechos de cobro a los empleados del organismo los cuales se esperan recibir una contraprestación representada en un plazo menor a doce meses, se integra como sigue:

| <u>Cuenta</u> | <u>Importe</u> |
|--------------------------------------|-----------------|
| Deudores Diversos | \$ 4,069 |
| Ingresos por recuperar a corto plazo | 2 |
| Total | \$ 4,071 |

Handwritten signature

④

Informe Anual de Cuenta Pública 2014



5. Almacén

Representa el valor de las existencias de materiales y suministros de consumo para el desempeño de las actividades del Organismo.

| | 2014 | 2013 |
|-------------------------------|----------|----------|
| Almacén de productos diversos | \$ 5,655 | \$ 5,541 |

6. Bienes Muebles e Inmuebles

Al 31 de diciembre de 2014 y 2013, las inversiones en Inmuebles, Maquinaria y Equipo se integran de la forma siguiente:

| | 2014 | 2013 |
|-------------------------------------|------------|------------|
| Terrenos | \$ 97,396 | \$ 97,396 |
| Edificios no habitacionales | 78,016 | 78,016 |
| Construcciones en proceso | 183 | 0 |
| Bienes Muebles | 150,711 | 145,999 |
| Total de Bienes Muebles e Inmuebles | \$ 326,306 | \$ 321,411 |

La depreciación aplicada a los gastos en 2014 ascendió a la cantidad de \$ 17,734 y \$34,761 en el 2013

7. Activo Diferido

Al 31 de diciembre de 2014 y 2013, el activo diferido se integra de la forma siguiente:

| | 2014 | 2013 |
|---|-----------|-----------|
| Adecuación, Ampliación y Remodelación de Edificio | \$ 49,752 | \$ 49,745 |
| Licencias | 690 | 156 |
| Total de Activo Diferido | \$ 50,442 | \$ 49,901 |

Dentro del Activo Diferido se encuentra la cuenta de Adecuación, ampliación y remodelación de Edificio por un importe de \$ 49,752, corresponde a gastos realizados para remodelación y adecuaciones a un edificio propiedad del DIF Nacional, dichos gastos comenzaron a amortizarse en el ejercicio 2013. El segundo concepto es por concepto de Licencias y Permisos expedidos durante el presente ejercicio. La amortización aplicada a los gastos en 2014 ascendió a la cantidad de \$2,480.

8. Cuentas por Pagar a Corto Plazo



[Handwritten signature]
50.52

[Handwritten signature]

[Handwritten mark]

Informe Anual de Cuenta Pública 2014



| Concepto | 2014 | 2013 |
|--------------------------------|-----------|-----------|
| Proveedores | \$ 30,703 | \$ 51,703 |
| Devoluciones de Contribuciones | 4,224 | 3,755 |
| Acreedores diversos | 864 | 12,073 |
| Total | \$ 35,791 | \$ 67,531 |

9. Patrimonio

Al 31 de diciembre el patrimonio del Organismo se integra como sigue:

| Concepto | 2014 | 2013 |
|------------------------|------------|------------|
| Patrimonio Contribuido | \$ 55,576 | \$ 55,571 |
| Patrimonio Generado | 171,095 | 287,423 |
| Ahorro-Desahorro | (6,873) | (116,328) |
| Total | \$ 219,798 | \$ 226,666 |

10. Entorno Fiscal

El Organismo no es sujeto del Impuesto Sobre la Renta por ser una persona moral no contribuyente. La ley del Impuesto Sobre la Renta establece que estas entidades solo tendrán la obligación de retener y enterar el Impuesto y exigir la documentación que reúna los requisitos fiscales cuando hagan pagos a terceros y estén obligados a ellos en términos de Ley.

11. Responsabilidad de la Información

Estas notas forman parte integrante de los estados financieros que se acompañan, los que fueron autorizados para su emisión el 27 de Febrero de 2015, por el C.P. José Ramón Carrales Batres y el Ing. Carlos Alberto González Garza en su carácter de Director General y Director de Administración y Finanzas respectivamente.

C.P. José Ramón Carrales Batres
Director General

C.P. Francisco Javier Hermosillo Díaz
Subdirector de Finanzas y Tesorería

Informe Anual de Cuenta Pública 2014



SEPÚLVEDA  ZAMBRANO

A LA JUNTA DE GOBIERNO DEL
SISTEMA PARA EL DESARROLLO INTEGRAL DE LA FAMILIA DEL ESTADO DE NUEVO LEÓN.

Hemos examinado los Estados de Situación Financiera, del Sistema para el Desarrollo Integral de la Familia del Estado de Nuevo León, O. P. D. por los ejercicios terminados el 31 de diciembre de 2014 y 2013, así como los Estados de Actividades, Variaciones en la Hacienda Pública/ Patrimonio y Flujos de Efectivo, que les son relativos, por los años que terminaron en esas fechas. Dichos estados financieros son responsabilidad de la Administración del Sistema para el Desarrollo Integral de la Familia del Estado de Nuevo León. Nuestra responsabilidad consiste en expresar una opinión sobre los mismos con base a nuestra auditoría.

Nuestros exámenes fueron realizados de acuerdo con las Normas Internacionales de Auditoría, las cuales exigen que cumplamos los requerimientos de ética, así como que planeemos y ejecutemos la auditoría con el fin de obtener una seguridad razonable sobre si los estados financieros están libres de desviación importante, y de que están preparados de acuerdo con la Ley General de Contabilidad Gubernamental y Normatividad aplicable emitida por el Consejo Nacional de Armonización Contable (CONAC). La auditoría consiste en el examen, con base en pruebas selectivas, de la evidencia que soporta las cifras y revelaciones de los estados financieros; así mismo incluye la evaluación de la Normatividad utilizada, de las estimaciones significativas efectuadas por la administración y de la presentación de los estados financieros tomados en su conjunto. Consideramos que nuestros exámenes proporcionan una base razonable para sustentar nuestra opinión.

En nuestra opinión, los estados financieros antes mencionados presentan razonablemente en todos los aspectos importantes, la situación financiera de Sistema para el Desarrollo Integral de la Familia del Estado de Nuevo León, al 31 de diciembre de 2014 y 2013, los resultados de sus actividades, Variaciones en la Hacienda Pública/Patrimonio y los Flujos de Efectivo por los años que terminaron en esas fechas de conformidad con la Ley General de Contabilidad Gubernamental y Normatividad aplicable emitida por el Consejo Nacional de Armonización Contable (CONAC).

San Pedro Garza García, Nuevo León a 27 de Febrero de 2015

C. P. C. Raúl Contreras Salazar
Sepúlveda Zambrano S. C.

 PrimeGlobal

Este informe fue elaborado por el equipo de auditores de PrimeGlobal S. C. en colaboración con el personal del Sistema para el Desarrollo Integral de la Familia del Estado de Nuevo León.