

ICIFED

Nuevo León

Instituto Constructor de Infraestructura

Física Educativa y Deportiva

INSTITUTO CONSTRUCTOR DE INFRAESTRUCTURA FISICA EDUCATIVA Y DEPORTIVA DE NUEVO LEON



ANTECEDENTES

El Instituto Constructor de Infraestructura Física Educativa y Deportiva de Nuevo León, es un Organismo Público Descentralizado del Gobierno del Estado, creado mediante Ley en el Decreto No. 355 publicado en el Periódico Oficial el 14 de Septiembre de 2012.

MISIÓN

Construir conservar y equipar con calidad los espacios escolares solicitados por el sector educativo del Estado de Nuevo León.

INFORMACIÓN OPERATIVA RELEVANTE

Durante el presente ejercicio se construyeron, ampliaron, rehabilitaron y equiparon 129 planteles, entre los que se encuentran 23 Jardines de Niños, 55 Primarias y 50 Secundarias y un Centro de Atención Múltiple para lo cual se autorizó una inversión de \$519,785,833 (Quinientos Diecinueve Millones Setecientos Ochenta y Cinco Mil Ochocientos Treinta y Tres Pesos 00/100 MN), de los cuales \$219,785,833 (Doscientos Diecinueve Millones Setecientos Ochenta y Cinco Mil Ochocientos Treinta y Tres Pesos 00/100 MN) fueron Recursos del Fondo de Aportaciones Múltiples Ramo XXXIII.

Para el programa de Escuelas de Alta Calidad el Gobierno del Estado autorizó una inversión por \$32,043,612 (Treinta y Dos Millones Cuarenta y Tres Mil Seiscientos Doce Pesos 00/100 MN) para la construcción y rehabilitación de 18 planteles en los Municipios de Santa Catarina, Monterrey, San Nicolás, Guadalupe y San Pedro Garza García.

En apoyo al Programa de Escuelas Dignas el Gobierno Federal aportó \$51,062,197.72 (Cincuenta y Un Millones Sesenta y Dos Mil Ciento Noventa y Siete Pesos 72/100 MN)



para la rehabilitación de 56 planteles educativos en municipios principalmente fuera del área metropolitana.

Se construyó y equipo el Conalep San Bernabé el cual tuvo una inversión de \$26, 163,638.25 (Veintiséis Millones Ciento Sesenta y Tres Mil Seiscientos Treinta y Ocho Pesos 25/100 MN) el cual consta de 7 aulas, Administración, 1 laboratorio poli funcional, 2 talleres de Informática, Biblioteca, Auditorio, Enfermería, Sala de Juntas, Sala de Maestro, dos módulos de servicios sanitarios, obra de acceso principal, plaza central, redes hidráulicas y sanitarias, cisterna y subestación eléctrica, además se rehabilitó el Conalep Monterrey I por \$2, 021,964. (Dos Millones Veintiún Mil Novecientos Sesenta y Cuatro Pesos 00/100 MN)

En el Nivel Medio Superior se invirtieron recursos federales por \$29, 981,036 (Veintinueve Millones Novecientos Ochenta y Un Mil Treinta y Seis Pesos 00/100 MN) para la construcción de los Cecytes en los municipios de García y el Carmen los cuales contarán con 29 Aulas, 5 Laboratorios y 24 Anexos.

Se contrató la construcción de la Unidad de Uso Común para el Nivel Medio Superior la cual se Construye en el área de San Bernabé con una inversión de \$24,215,268.73 (Veinticuatro Millones Doscientos Quince Mil Doscientos Sesenta y Ocho Pesos 73/100 MN) la cual constará de 4 Aulas, 2 Laboratorios, 4 Talleres y 29 Anexos.

En el área del Centro Comunitario San Bernabé se construyeron el Teatro al Aire Libre, el Parque Deportivo, Centro Cultural, Centro de Rehabilitación (CRI) así como Plazas y Andadores con una inversión de \$74,806,000 (Setenta y Cuatro Millones Ochocientos Seis Mil Pesos 00/100 MN).

En el Centro de Alto Rendimiento se construyen los baños vestidores y gradas para la pista de atletismo con capacidad para 650 personas con una inversión de \$18, 662,012 (Dieciocho Millones Seiscientos Sesenta y Dos Mil Doce Pesos 00/100 MN), además de la segunda y tercera etapa del Centro Acuático la cual tiene una inversión de \$48, 099,180 (Cuarenta y Ocho Millones Noventa y Nueve Mil Ciento Ochenta Pesos 00/100 MN).



De conformidad al marco jurídico vigente, establecido en los artículos 63 fracción XIII, 85, fracción X y XXIII y 136 de la Constitución Política del Estado Libre y Soberano de Nuevo León, 52, 61, 65 y 144 al 148 de la Ley de Administración Financiera para el Estado de Nuevo León; 18 fracción II; 21 fracción XV de la Ley Orgánica de la Administración Pública para el Estado de Nuevo León y 2 fracciones V, X y XXIX; 7 de la Ley de Fiscalización Superior del Estado de Nuevo León 52, 53 fracción I a V, 54 y 55 de La ley General de Contabilidad Gubernamental, el Ejecutivo y sus Organismos Descentralizados y Fideicomisos, así como las personas físicas o morales, públicas o privadas que reciban recursos públicos, deberán rendir su Cuenta Pública en forma anual al H. Congreso del Estado, en los términos y plazos que esta misma legislación establece.

INSTITUTO CONSTRUCTOR DE INFRAESTRUCTURA FISICA EDUCATIVA Y DEPORTIVA DE NUEVO LEON								
INDICADORES DE GESTION								
AL 31 DE DICIEMBRE DE 2014								
Principio del formulario	OBJETIVO	UNIDAD DE MEDIDA	Año 2013	Primer Trimestre	Segundo Trimestre	Tercero Trimestre	Cuarto Trimestre	TOTAL
Final del formulario								
Construcción de Anexos	824	Anexos	1,223	0	32	477	191	700
Construcción de Aulas	428	Aulas	445	0	21	230	105	356
Construcción de Laboratorios	14	Laboratorios	21	0	0	3	1	4
Construcción de Talleres	11	Talleres	27	0	0	0	5	5

Informe Anual del 2014



INSTITUTO CONSTRUCTOR DE INFRAESTRUCTURA FÍSICA, EDUCATIVA Y DEPORTIVA DE NUEVO LEÓN
ESTADO DE SITUACIÓN FINANCIERA
AL 31 DE DICIEMBRE DE 2014 y 2013
(Pesos)

Concepto	Año		Concepto	Año	
	2014	2013		2014	2013
ACTIVO			PASIVO		
Activo Circulante			Pasivo Circulante		
Efectivo y Equivalentes	211,655,537	124,434,734	Cuentas Por Pagar a Corto Plazo	311,599,483	227,604,398
Derechos a Recibir Efectivo y Equivalentes	33,228,748	29,624,547	Documentos por Pagar a Corto Plazo	0	0
Derechos a Recibir Bienes o Servicios	53,327,953	55,433,373	Porción a Corto Plazo de la Deuda Pública a Largo Plazo	0	0
Inventarios	0	0	Títulos y Valores a Corto Plazo	0	0
Almacenes	9,301,112	12,696,076	Pasivos Diferidos a Corto Plazo	0	0
Estimación por Pérdida o Deterioro de Activos Circulantes	0	0	Fondos y Bienes de Terceros en Garantía y/o Administración a Corto Plazo	0	0
Otros Activos Circulantes	16,671	16,671	Provisiones a Corto Plazo	0	0
Total de Activos Circulantes	\$307,530,021	\$222,205,401	Otros Pasivos a Corto Plazo	0	0
			Total de Pasivo Circulante	\$311,599,483	\$227,604,398
Activo No Circulante			Pasivo No Circulante		
Inversiones Financieras a Largo Plazo	0	0	Cuentas por Pagar a Largo Plazo	0	0
Derechos a Recibir Efectivo o Equivalentes a Largo Plazo	0	0	Documentos por Pagar a Largo Plazo	0	0
Bienes Inmuebles, Infraestructura y Construcciones en Proceso	13,988,620	13,734,569	Deuda Pública a Largo Plazo	0	0
Bienes Muebles	20,147,589	20,294,362	Pasivos Diferidos a Largo Plazo	0	0
Activos Intangibles	0	0	Fondos y Bienes de Terceros en Garantía y/o en Admon. a Largo Plazo	0	0
Depreciación, Deterioro y Amortización Acumulada de Bienes	16,850,802	15,150,156	Provisiones a Largo Plazo	1,041,062	0
Activos Diferidos	0	0			
Estimación por Pérdida o Deterioro de Activos no Circulantes	0	0			
Otros Activos no Circulantes	0	0			
Total de Activos no Circulantes	\$17,245,407	\$18,898,775	Total de Pasivos No Circulantes	\$1,041,062	\$0
			Total del Pasivo	\$312,640,545	\$227,604,398
			HACIENDA PÚBLICA/PATRIMONIO		
			Hacienda Pública/ Patrimonio Contribuido	\$0	\$0
			Aportaciones	0	0
			Donaciones de Capital	0	0
			Actualización de la Hacienda Pública/Patrimonio	0	0
			Hacienda Pública/ Patrimonio Generado	\$12,134,883	\$13,499,778
			Resultados del Ejercicio (Ahorro / Desahorro)	-456,236	-187,004
			Resultados de Ejercicios Anteriores	12,631,119	13,686,782
			Revalúos	0	0
			Reservas	0	0
			Rectificaciones de Resultados de Ejercicios Anteriores	0	0
			Exceso o Insuficiencia en la Act. de La Hacienda Pública/Patrimonio	\$0	\$0
			Resultado por Posición Monetaria	0	0
			Resultado por Tenencia de Activos no Monetarios	0	0
			Total Hacienda Pública/Patrimonio	\$12,134,883	\$13,499,778
Total del Activo	\$324,775,428	\$241,104,176	Total de Pasivo y Hacienda Pública/ Patrimonio	\$324,775,428	\$241,104,176

Bajo protesta de decir verdad declaramos que los Estados Financieros y sus Notas son razonablemente correctos y responsabilidad del emisor

Lic. Luis Armando Cavazos García
Director General

Lic. Mario Alain Arjona Cavazos
Director de Administración y Asuntos Jurídicos

Informe Anual del 2014



INSTITUTO CONSTRUCTOR DE INFRAESTRUCTURA FISICA, EDUCATIVA Y DEPORTIVA DE NUEVO LEON
ESTADO DE ACTIVIDADES
DEL 1 DE ENERO AL 31 DE DICIEMBRE DE 2014 y 2013
(Pesos)

Concepto	2014	2013	Concepto	2014	2013
INGRESOS Y OTROS BENEFICIOS			GASTOS Y OTRAS PÉRDIDAS		
Ingresos de la Gestión	\$579,000	\$399,240	Gastos de Financiamiento	\$33,582,340	\$30,738,827
Impuestos	0	0	Servicios Personales	24,177,145	26,426,468
Cuotas y Aportaciones de Seguridad Social	0	0	Materiales y Suministros		
Contribuciones de Mejoras	0	0	Materiales y Suministros	1,139,946	784,149
Derechos	0	0	Servicios Generales	8,265,249	3,526,190
Productos de Tipo Corriente (1)	0	0	Transferencia, Asignaciones, Subsidios y Otras Ayudas	\$0	\$0
Aprovechamientos del Tipo Corriente	0	0	Transferencias Internas y Asignaciones al Sector Público	0	0
Ingresos por Ventas de Bienes y Servicios	579,000	399,240	Transferencias al Resto del Sector Público	0	0
Ingresos no Comprendidos en las Fracciones de la Ley de	0	0	Subsidios y Subvenciones	0	0
Ingresos Causados en Ejercicios Fiscales Anteriores pend	0	0	Ayudas Sociales	0	0
Pendientes de Liquidación o Pago			Pensiones y Jubilaciones	0	0
Participaciones, Aportaciones, Transferencias, Asignaciones, Subsidios y Otras Ayudas	\$29,253,011	\$27,370,263	Transferencias a Fideicomisos, Mandatos y Contratos Análogos	0	0
Participaciones y Aportaciones	0	0	Transferencias a la Seguridad Social	0	0
Transferencia, Asignaciones, Subsidios y Otras Ayudas	29,253,011	27,370,263	Donativos	0	0
Otros Ingresos y Beneficios	\$5,325,872	\$5,653,579	Transferencias al Exterior	0	0
Ingresos Financieros	92,587	99,804	Participaciones y Aportaciones	\$0	\$0
Incremento por Variación de Inventarios	0	0	Participaciones	0	0
Disminución del Exceso de Estimaciones por Pérdida o	0	0	Aportaciones	0	0
Deterioro u Obsolescencia	0	0	Convenios	0	0
Disminución del Exceso de Provisiones	0	0	Intereses, Comisiones y Otros Gastos de la Deuda Pública	\$43,272	\$14,232
Otros Ingresos y Beneficios Varios	5,233,285	5,553,775	Intereses de Deuda Pública	43,272	14,232
Total de Ingresos y Otros Beneficios	\$35,157,883	\$33,423,082	Comisiones de Deuda Pública	0	0
			Costo por Coberturas	0	0
			Apoyos Financieros	0	0
			Otros Gastos y Pérdidas Extraordinarias	\$2,028,507	\$2,857,027
			Estimaciones, Depreciaciones, Deterioros, Obsolescencia y Provisiones	1,990,660	1,972,622
			Disminución de Inventarios	0	0
			Aumento por Insuficiencia de Estimaciones por Pérdida o Deterioro y Obsole	0	0
			Aumento por Insuficiencia de Provisiones	0	0
			Otros Gastos	37,847	884,405
			Otros Gastos		
			Inversión Pública	\$0	\$0
			Inversión Pública no Capitalizable	0	0
			Total de Gastos y Otras Pérdidas	\$35,654,119	\$33,610,086
			Resultado del Ejercicio (Ahorro/Desahorro)	-\$496,236	-\$187,004

Bajo protesta de decir verdad declaramos que los Estados Financieros y sus Notas son razonablemente correctos y responsabilidad del emisor

Lic. Luis Armando Cavazos García
Director General

Lic. Mario Alain Arjona Cavazos
Director de Administración y Asuntos Jurídicos

Informe Anual del 2014



INSTITUTO CONSTRUCTOR DE INFRAESTRUCTURA FÍSICA, EDUCATIVA Y DEPORTIVA DE NUEVO LEÓN					
ESTADO DE VARIACIÓN EN LA HACIENDA PÚBLICA					
DEL 1 DE ENERO AL 31 DE DICIEMBRE DE 2014					
(Pesos)					
Concepto	Hacienda Pública / Patrimonio Contribuido	Hacienda Pública/Patrimonio Generado de Ejercicios	Hacienda Pública/Patrimonio Generado del Ejercicio	Ajustes por Cambios de Valor	Total
Rectificaciones de Resultados de Ejercicios Anteriores	0	0	0	0	0
Patrimonio Neto Inicial Ajustado del Ejercicio	0	2,154,542	11,532,240	0	13,686,782
Aportaciones	0	0	0	0	0
Donaciones de Capital	0	0	0	0	0
Actualización de la Hacienda Pública/Patrimonio	0	0	0	0	0
Variaciones de la Hacienda Pública/Patrimonio Neto del Ejercicio	0	11,532,240	-11,719,244	0	-187,004
Resultados del Ejercicio (Ahorro/Desahorro)	0	0	-187,004	0	-187,004
Resultados de Ejercicios Anteriores	0	11,532,240	-11,532,240	0	0
Revalúos	0	0	0	0	0
Reservas	0	0	0	0	0
Hacienda Pública/Patrimonio Neto Final del Ejercicio 2013	0	13,686,782	-187,004	0	13,499,778
Cambios en La Hacienda Pública/Patrimonio Neto del Ejercicio 2014					
Aportaciones	0	-868,659	0	0	-868,659
Donaciones de Capital	0	0	0	0	0
Actualización de la Hacienda Pública/Patrimonio	0	-868,659	0	0	-868,659
Variaciones de la Hacienda Pública/Patrimonio Neto del Ejercicio 2014	0	-187,004	-309,232	0	-496,236
Resultados del Ejercicio (Ahorro/Desahorro)	0	0	-496,236	0	-496,236
Resultados de Ejercicios Anteriores	0	-187,004	187,004	0	0
Revalúos	0	0	0	0	0
Reservas	0	0	0	0	0
Saldo Neto en la Hacienda Pública/Patrimonio 2014	0	12,631,119	-496,236	0	12,134,883

Bajo protesta de decir verdad declaramos que los Estados Financieros y sus Notas son razonablemente correctos y responsabilidad del emisor

Lic. Luis Armandó Cavazos García
Director General

Lic. Mario Alain Arjona Cavazos
Director de Administración y Asuntos Jurídicos

Informe Anual del 2014



INSTITUTO CONSTRUCTOR DE INFRAESTRUCTURA FÍSICA, EDUCATIVA Y DEPORTIVA DE NUEVO LEÓN
ESTADO DE FLUJO DE EFECTIVO
DEL 1° DE ENERO AL 31 DE DICIEMBRE DE 2014 y 2013

(Pesos)

Concepto	2014	2013	Concepto	2014	2013
Flujo de Efectivo de las Actividades de la Operación			Flujo de Efectivo de las Actividades de Inversión		
Origen	35,157,883	33,423,082	Origen	266,222	872,639
Impuestos	0	0	Bienes inmuebles, Infraestructura y Construcciones en Proceso	0	0
Cuotas y Aportaciones de Seguridad Social	0	0	Bienes Muebles	266,222	0
Contribuciones de Mejoras	0	0	Otros Orígenes de Inversión	0	872,639
Derechos	0	0	Aplicación	254,051	-710,588
Productos de Tipo Corriente	0	0	Bienes Inmuebles, Infraestructura y Construcción en Proceso	0	0
Aprovechamientos de Tipo Corriente	0	0	Bienes Muebles	254,051	-710,588
Ingresos por Ventas de Bienes y Servicios	579,000	399,240	Otras Aplicaciones de Inversión	0	0
Ingresos no comprendidos en las Fracc. de la Ley de Ing. Causados en Ejercicios Fiscales Anteriores Pendientes de Liquidación o Pago	0	0	Flujo Neto de Efectivo por Actividades de Inversión	12,171	1,583,227
Participaciones y Aportaciones	0	0	Flujo de Efectivo por las Actividades de Financiamiento		
Transferencias, Asignaciones y Subsidios y Otras Ayudas	29,253,011	27,370,263	Origen	90,683,304	57,256,341
Otros Orígenes de Operación	5,325,872	5,653,579	Endeudamiento Neto	0	0
Aplicaciones	33,663,459	31,637,464	Interno	0	0
Servicios Personales	24,177,145	26,426,488	Externo	0	0
Materiales y Suministros	1,139,946	784,149	Otros Orígenes de Financiamiento	90,683,304	57,256,341
Servicios Generales	6,265,249	3,528,190	Aplicación	4,969,096	14,660,281
Transferencias Internas y Asignaciones al Sector Público	0	0	Servicio de la Deuda	0	0
Transferencias al resto del Sector Público	0	0	Interno	0	0
Subsidios y Subvenciones	0	0	Externo	0	0
Ayudas Sociales	0	0	Otras Aplicaciones de Financiamiento	4,969,096	14,660,281
Pensiones y Jubilaciones	0	0		0	0
Transferencias a Fideicomisos, Mandatos y Contratos Análogos	0	0	Flujos Netos de Efectivo por Actividades de Financiamiento	85,714,208	42,596,060
Transferencias a la Seguridad Social	0	0	Incremento/Dis. Neta en el Efectivo y Equivalente al Efectivo	87,220,603	45,954,905
Donativos	0	0	Efectivo y Equivalentes al Efectivo al Inicio del Ejercicio (1)	124,434,734	78,469,829
Transferencias al Exterior	0	0	Efectivo y Equivalentes al Efectivo al Final del Ejercicio (1)	211,655,537	124,434,734
Participaciones	0	0			
Aportaciones	0	0			
Convenios	0	0			
Otras Aplicaciones de Operación	81,119	898,637			
Flujo neto de Efectivo por Actividades de Operación	1,454,424	1,785,618			

(1) El saldo de estas cuentas se tomará de la nota 1 de este mismo estado

Lic. Luis Armando Cavazos García
Director General

Lic. Mario Alain Arjona Cavazos
Director de Administración y Asuntos Jurídicos



Informe Anual del 2014



INSTITUTO CONSTRUCTOR DE INFRAESTRUCTURA FISICA, EDUCATIVA Y DEPORTIVA DE NUEVO LEON
ESTADO DE CAMBIOS EN LA SITUACIÓN FINANCIERA
Al 31 DE DICIEMBRE DE 2014 y 2013
(Pesos)

Concepto	Origen	Aplicación	Concepto	Origen	Aplicación
ACTIVO	\$7,407,803	\$91,079,055	PASIVO	\$85,036,147	\$0
Activo Circulante	\$5,500,384	\$90,825,004	Pasivo Circulante	\$83,995,085	\$0
Efectivo y Equivalentes	0	87,220,803	Cuentas por Pagar a Corto Plazo	83,995,085	0
Derechos a Recibir Efectivo y Equivalentes	0	3,604,201	Documentos por Pagar a Corto Plazo	0	0
Derechos a Recibir Bienes o Servicios	2,105,420	0	Porción a Corto Plazo de la Deuda Pública a Largo Plazo	0	0
Inventarios	0	0	Títulos y Valores a Corto Plazo	0	0
Almacenes	3,394,964	0	Pasivos Diferidos a Corto Plazo	0	0
Estimación por Pérdida o Deterioro de Activos Circulantes	0	0	Fondos y Bienes de Terceros en Garantía y/o Admon. a Corto Plazo	0	0
Otros Activos Circulantes	0	0	Provisiones a Corto Plazo	0	0
			Otros Pasivos a Corto Plazo	0	0
Activo No Circulante	\$1,907,419	\$254,051	Pasivo No Circulante	\$1,041,062	\$0
Inversiones Financieras a Largo Plazo	0	0	Cuentas por Pagar a Largo Plazo	0	0
Derechos a Recibir Efectivo o Equivalentes a Largo Plazo	0	0	Documentos por Pagar a Largo Plazo	0	0
Bienes Inmuebles, Infraestructura y Construcciones en Proceso	0	254,051	Deuda Pública a Largo Plazo	0	0
Bienes Muebles	145,773	0	Pasivos Diferidos a Largo Plazo	0	0
Activos Intangibles	0	0	Fondos y Bienes de Terceros en Garantía y/o en Admón a Largo Plazo	0	0
Depreciación, Deterioro y Amortización Acumulada de Bienes	1,760,646	0	Provisiones a Largo Plazo	1,041,062	0
Activos Diferidos	0	0			
Estimación por Pérdida o Deterioro de Activos no Circulantes	0	0			
Otros Activos no Circulantes	0	0			
			HACIENDA PÚBLICA/PATRIMONIO	\$0	\$1,364,895
			Hacienda Pública/ Patrimonio Contribuido	\$0	\$0
			Aportaciones	0	0
			Donaciones de Capital	0	0
			Actualización de la Hacienda Pública/Patrimonio	0	0
			Hacienda Pública/ Patrimonio Generado	\$0	\$1,364,895
			Resultados del Ejercicio (Ahorro/Desahorro)	0	309,232
			Resultados de Ejercicios Anteriores	0	1,055,663
			Revalúos	0	0
			Reservas	0	0
			Rectificaciones de Resultados de Ejercicios Anteriores	0	0
			Exceso o Insuficiencia en la Act. de la Hacienda Pública/Patrimonio	\$0	\$0
			Resultado por Posición Monetaria	0	0
			Resultado por Tenencia de Activos no Monetarios	0	0

Bajo protesta de decir verdad declaramos que los Estados Financieros y sus Notas son razonablemente correctos y responsabilidad del emisor

Lic. Luis Armando Cavazos García
Director General

Lic. Mario Alain Arjona Cavazos
Director de Administración y Asuntos Jurídicos

Informe Anual del 2014



INSTITUTO CONSTRUCTOR DE INFRAESTRUCTURA FISICA, EDUCATIVA Y DEPORTIVA DE NUEVO LEON
ESTADO ANALITICO DEL ACTIVO
DEL 1 DE ENERO AL 31 DE DICIEMBRE DE 2014
 (Pesos)

Concepto	Saldo Inicial 1	Cargos del Periodo 2	Abonos del Periodo 3	Saldo Final 4=(1+2-3)	Variación del Periodo (4-1)
ACTIVO	241,104,176	2,151,888,735	2,068,217,483	324,775,428	83,671,252
Activo Circulante	222,205,401	2,148,778,362	2,063,453,742	307,530,021	85,324,620
Efectivo y Equivalentes	124,434,734	1,692,545,074	1,605,324,271	211,655,537	87,220,803
Derechos a recibir Efectivo y Equivalentes	29,624,547	142,133,556	138,529,355	33,228,748	3,604,201
Derechos a Recibir Bienes o Servicios	55,433,373	249,182,608	251,288,028	53,327,953	-2,105,420
Inventarios	0	0	0	0	0
Almacénes	12,696,076	64,917,124	68,312,088	9,301,112	-3,394,964
Estimación por Pérdida o Deterioro de Activos Circulantes	0	0	0	0	0
Otros Activos Circulantes	16,671	0	0	16,671	0
Activo No Circulante	18,898,775	3,110,373	4,763,741	17,245,407	-1,653,368
Inversiones Financieras a largo Plazo	0	0	0	0	0
Derechos a Recibir Efectivo o Equivalentes a Largo Plazo	0	0	0	0	0
Bienes Inmuebles Infraestructura y Construcciones en Proceso	13,734,569	254,051	0	13,988,620	254,051
Bienes Muebles	20,294,362	1,247,493	1,394,266	20,147,589	-146,773
Activos Intangibles	0	0	0	0	0
Depreciación, Deterioro y Amortización Acumulada de Bienes	-15,130,156	1,608,829	3,369,475	-16,890,802	-1,760,646
Activos Diferidos	0	0	0	0	0
Estimación por Pérdida o Deterioro de Activos no Circulantes	0	0	0	0	0
Otros Activos no Circulantes	0	0	0	0	0

Bajo protesta de decir verdad declaramos que los Estados Financieros y sus Notas son razonablemente correctos y responsabilidad del emisor

Lic. Luis Armandó Cavazos García
 Director General

Lic. Mario Alain Arjona Cavazos
 Director de Administración y Asuntos Jurídicos



Informe Anual del 2014



INSTITUTO CONSTRUCTOR DE INFRAESTRUCTURA FISICA, EDUCATIVA Y DEPORTIVA DE NUEVO LEON
ESTADO ANALITICO DE LA DEUDA Y OTROS PASIVOS
DEL 1 DE ENERO AL 31 DE DICIEMBRE DE 2014
(Pesos)

Denominación de las Deudas	Moneda de Contratación	Institución o País Acreedor	Saldo Inicial del Periodo	Saldo Final del Periodo
DEUDA PÚBLICA				
Corto Plazo				
Deuda Interna				
Instituciones de Crédito			0	0
Títulos y Valores:			0	0
Arrendamientos Financieros			0	0
Deuda Externa				
Organismos Financieros Internacionales			0	0
Deuda Bilateral:			0	0
Títulos y Valores:			0	0
Arrendamientos Financieros:			0	0
Subtotal a Corto Plazo			0	0
Largo Plazo:				
Deuda Interna				
Instituciones de Crédito			0	0
Títulos y Valores:			0	0
Arrendamientos Financieros			0	0
Deuda Externa				
Organismos Financieros Internacionales			0	0
Deuda Bilateral:			0	0
Títulos y Valores:			0	0
Arrendamientos Financieros:			0	0
Subtotal a Largo Plazo			0	0
Otros Pasivos:			0	0
Total Deuda y Otros Pasivos			0	0

Bajo protesta de decir verdad declaramos que los Estados Financieros y sus Notas son razonablemente correctos y responsabilidad del emisor

Lic. Luis Armando Cavazos García
 Director General

Lic. Mario Alain Arjona Cavazos
 Director de Administración y Asuntos Jurídicos

Informe Anual del 2014



**INSTITUTO CONSTRUCTOR DE INFRAESTRUCTURA FISICA, EDUCATIVA Y DEPORTIVA DE NUEVO LEON
INDICADORES DE POSTURA FISCAL
DEL 1 DE ENERO AL 31 DE DICIEMBRE DE 2014**

Concepto	Estimado	Devengado	Pagado 3
I. Ingresos Presupuestarios (I=1+2)	29,253,011	29,253,011	29,253,011
1. Ingresos del Gobierno Entidad Federativa 1			
2. Ingresos Sector Paraestatal 1	29,253,011	29,253,011	29,253,011
II. Egresos Presupuestarios (II=3+4)	33,582,340	33,582,340	33,355,930
3. Egresos del Gobierno de la Entidad Federativa 2			
4. Egresos del Sector Paraestatal 1	33,582,340	33,582,340	33,355,930
III. Balance presupuestario (Superavit o Déficit) (III=I-III)	-4,329,329	-4,329,329	-4,102,919
Concepto	Estimado	Devengado	Pagado 3
III. Balance presupuestario (Superavit o Déficit)			
IV. Intereses, Comisiones y Gastos de Deuda			
V. Balance Primario (Superavit o Déficit) (V=III-IV)	0	0	0
Concepto	Estimado	Devengado	Pagado 3
A. Financiamiento			
B. Amortización de la Deuda			
C. Endeudamiento ó desendeudamiento (C=A-B)	0	0	0

1 Los Ingresos que se presentan son los ingresos presupuestarios totales sin incluir ingresos por financiamiento. Los Ingresos del Gobierno de la Entidad Federativa corresponden a los del Poder Ejecutivo, Legislativo Judicial y Autónomos.

2 Los egresos que se presentan son los egresos presupuestarios totales sin incluir los egresos por amortización. Los egresos del Gobierno de la Entidad Federativa corresponden a los del Poder Ejecutivo, Legislativo, Judicial y organos Autónomos.

3 Para Ingresos se reportan los ingresos recaudados; para egresos se reportan los egresos pagados.

Lic. Luis Armando Cavazos García
Director General

Lic. Mario Alain Arjona Cavazos
Director de Administración y Asuntos Jurídicos

Informe Anual del 2014



INSTITUTO CONSTRUCTOR DE INFRAESTRUCTURA FISICA, EDUCATIVA Y DEPORTIVA DE NUEVO LEON

ESTADO ANALITICO DE INGRESOS

DEL 1 DE ENERO AL 31 DE DICIEMBRE DE 2014

Rubro de Ingresos	Ingresos					
	Estimado	Aampliacones y Reduccionen	Modificado	Devengado	Recaudado	Diferencia
	1	2	3=1+2	4	5	(6=5-1)
Impuestos	0	0	0	0	0	0
Cuotas y Aportaciones de Seguridad Social	0	0	0	0	0	0
Contribuciones de Mejoras	0	0	0	0	0	0
Derechos	0	0	0	0	0	0
Productos	0	0	0	0	0	0
Corriente	0	0	0	0	0	0
Capital	0	0	0	0	0	0
Aprovechamientos	0	0	0	0	0	0
Corriente	0	0	0	0	0	0
Capital	0	0	0	0	0	0
Ingresos por Ventas de Bienes y Servicios	0	0	0	0	0	0
Participaciones y Aportaciones	0	0	0	0	0	0
Transferencias, Asignaciones, Subsidios y Otras Ayudas	30,185,000	0	30,185,000	30,185,000	29,253,011	931,989
Ingresos Derivados de Financiamientos	0	0	0	0	0	0
Total	30,185,000	0	30,185,000	30,185,000	29,253,011	931,989

Estado Analítico de Ingresos por Fuente de Financiamiento	Ingresos					
	Estimado	Aampliacones y Reduccionen	Modificado	Devengado	Recaudado	Diferencia
	1	2	3=1+2	4	5	(6=5-1)
Ingresos del Gobierno	0	0	0	0	0	0
Impuestos	0	0	0	0	0	0
Contribuciones de Mejoras	0	0	0	0	0	0
Derechos	0	0	0	0	0	0
Productos	0	0	0	0	0	0
Corriente	0	0	0	0	0	0
Capital	0	0	0	0	0	0
Aprovechamientos	0	0	0	0	0	0
Corriente	0	0	0	0	0	0
Capital	0	0	0	0	0	0
Participaciones y Aportaciones	0	0	0	0	0	0
Transferencias, Asignaciones, Subsidios y Otras Ayudas	0	0	0	0	0	0
Ingresos de Organismos y Empresas	0	0	0	0	0	0
Cuotas y Aportaciones de Seguridad Social	0	0	0	0	0	0
Ingresos por Ventas de Bienes y Servicios	0	0	0	0	0	0
Transferencias, Asignaciones, Subsidios y Otras Ayudas	30,185,000	0	30,185,000	30,185,000	29,253,011	-931,989
Ingresos Derivados de Financiamientos	0	0	0	0	0	0
Ingresos Derivados de Financiamientos	0	0	0	0	0	0
Total	30,185,000	0	30,185,000	30,185,000	29,253,011	-931,989

Lic. Luis Armando Cavazos García
Director General

Lic. Mario Alain Arjona Cavazos
Director de Administración y Asuntos Jurídicos





Informe Anual del 2014



INSTITUTO CONSTRUCTOR DE INFRAESTRUCTURA FÍSICA, EDUCATIVA Y DEPORTIVA DE NUEVO LEÓN
ESTADO ANALÍTICO DEL EJERCICIO DEL PRESUPUESTO DE EGRESOS
CLASIFICACIÓN ECÓNOMICA (POR TIPO DE GASTO)
DEL 1 DE ENERO AL 31 DE DICIEMBRE DE 2014

Concepto	Egresos					
	Aprobado	Ampliaciones/ (Reducciones)	Egresos Modificado	Devengado	Pagado	Subejercicio
	1	2	3=(1+2)	4	5	6=(3-4)
Gasto Corriente	30,185,000	0	30,185,000	30,185,000	29,958,590	0
Gasto de Capital	0	0	0	0	0	0
Amortización de la Deuda y Disminución de Pasivos	0	0	0	0	0	0
Total del Gasto	30,185,000	0	30,185,000	30,185,000	29,958,590	0


Lic. Luis Armando Cavazos García
 Director General


Lic. Mario Alain Arjona Cavazos
 Director de Administración y Asuntos Jurídicos

Informe Anual del 2014



INSTITUTO CONSTRUCTOR DE INFRAESTRUCTURA FISICA, EDUCATIVA Y DEPORTIVA DE NUEVO LEON
GASTO POR CATEGORÍA PROGRAMÁTICA
DEL 1 DE ENERO AL 31 DE DICIEMBRE DE 2014

Concepto	Egresos					
	Aprobado	Ampliaciones/ (Reducciones)	Egresos Modificado	Devengado	Pagado	Subejercicio
	1	2	3 = (1+2)	4	5	6 = (3 - 4)
Programas						
Subsidios: Sector Social y Privado o Entidades Federativas y Municipios						
Sujetos o Reglas de Operación						
Otros Subsidios						
Desempeño de las Funciones						
Prestación de Servicios Públicos						
Provision de Bienes Públicos						
Planeación, seguimiento y evaluación políticas públicas						
Promoción y fomento						
Regulación y supervisión						
Funciones de las Fuerzas Armadas (Únicamente Gobierno Federal)						
Específicos	30,185,000	0	30,185,000	30,185,000	29,950,550	0
Proyectos de Inversión						
Administrativos y de Apoyo						
Apoyo al proceso presupuestario y para mejorar la eficiencia institucional						
Apoyo a la función pública y al mejoramiento de la gestión						
Operaciones ajenas						
Compromisos						
Obligaciones de cumplimiento de resolución Jurisdiccional						
Desastres Naturales						
Obligaciones						
Pensiones y jubilaciones	0	0	0	0	0	0
Aportaciones a la seguridad social	0	0	0	0	0	0
Aportaciones a fondos de estabilización	0	0	0	0	0	0
Aportaciones a fondos de inversión y restructura de pensiones	0	0	0	0	0	0
Programas de Gasto Federalizado (Gobierno Federal)	0	0	0	0	0	0
Gasto Federalizado	0	0	0	0	0	0
Participaciones a entidades federativas y municipios	0	0	0	0	0	0
Costo financiero, deuda o apoyo de deudores y ahorradores de la banca	0	0	0	0	0	0
Adeudos de ejercicios fiscales anteriores	0	0	0	0	0	0
Total del Gasto	0	0	0	0	0	0

Lic. Luis Armando Cavazos García
Director General

Lic. Mario Abán Arjona Cavazos
Director de Administración y Asuntos Jurídicos



Informe Anual del 2014



**INSTITUTO CONSTRUCTOR DE INFRAESTRUCTURA FISICA, EDUCATIVA Y DEPORTIVA DE NUEVO LEON
ESTADO ANALÍTICO DEL EJERCICIO DEL PRESUPUESTO DE EGRESOS
CLASIFICACIÓN ADMINISTRATIVA
DEL 1 DE ENERO AL 31 DE DICIEMBRE DE 2014**

Concepto	Egresos					
	Aprobado 1	Ampliaciones/ (Reducciones) 2	Egresos Modificado 3=(1+2)	Devengado 4	Pagado 5	Subejercicio 6=(3-4)
Dependencia o Unidad Administrativa 1	30,185,000	0	30,185,000	30,185,000	29,958,590	0
Dependencia o Unidad Administrativa 2	0	0	0	0	0	0
Dependencia o Unidad Administrativa 3	0	0	0	0	0	0
Dependencia o Unidad Administrativa 4	0	0	0	0	0	0
Dependencia o Unidad Administrativa 5	0	0	0	0	0	0
Dependencia o Unidad Administrativa 6	0	0	0	0	0	0
Dependencia o Unidad Administrativa 7	0	0	0	0	0	0
Dependencia o Unidad Administrativa 8	0	0	0	0	0	0
Dependencia o Unidad Administrativa 9	0	0	0	0	0	0
Dependencia o Unidad Administrativa XXXX	0	0	0	0	0	0
Total del Gasto	30,185,000	0	30,185,000	30,185,000	29,958,590	0

Lic. Luis Armando Cavazos García
Director General

Lic. Mario Alain Arjona Cavazos
Director de Administración y Asuntos Jurídicos

Informe Anual del 2014



INSTITUTO CONSTRUCTOR DE INFRAESTRUCTURA FISICA, EDUCATIVA Y DEPORTIVA DE NUEVO LEON
 ESTADO ANALÍTICO DEL EJERCICIO DEL PRESUPUESTO DE EGRESOS
 CLASIFICACIÓN FUNCIONAL (FINALIDAD Y FUNCIÓN)
 DEL 1 DE ENERO AL 31 DE DICIEMBRE DE 2014

Concepto	Egresos					
	Aprobado 1	Ampliaciones/ (Reducciones) 2	Egresos Modificado 3=(1+2)	Devengado 4	Pagado 5	Subejercicio 6=(3-4)
Gobierno						
Legislación						
Justicia						
Coordinación Política de Gobierno						
Relaciones Exteriores						
Asuntos Financieros y Hacendarios						
Seguridad Nacional						
Asuntos de orden Público y Seguridad Interior						
Otros Servicios Generales						
Desarrollo Social						
Protección Ambiental						
Vivienda y Servicios de la Comunidad						
Salud						
Recreación Cultural y otras Manifestaciones Sociales						
Educación Protección Social						
Otros Asuntos Sociales						
Desarrollo Económico						
Asuntos Económicos, Comerciales y Laborales en General						
Agropecuaria, Silvicultura, Pesca y Caza						
Combustibles y Energía						
Minería, Manufacturas y Construcción						
Transporte						
Comunicaciones						
Turismo						
Ciencia, Tecnología e Innovación						
Otras Industrias y otros Asuntos Económicos						
Otras no Clasificadas en Funciones Anteriores						
Transacciones de la Deuda Pública/Costo Financiero de la Deuda						
Transferencias y Aportaciones entre Diferentes Niveles y Ordenes de Gobierno	30,185,000	0	30,185,000	30,185,000	29,958,590	0
Sanamiento del Sistema Financiero						
Adeudos de Ejercicios Fiscales Anteriores						
Total del Gasto	30,185,000	0	30,185,000	30,185,000	29,958,590	0

Lic. Luis Armando Cavazos García
 Director General

Lic. Mario Alain Arjona Cavazos
 Director de Administración y Asuntos Jurídicos



Informe Anual del 2014



INSTITUTO CONSTRUCTOR DE INFRAESTRUCTURA FISICA, EDUCATIVA Y DEPORTIVA DE NUEVO LEON
 ESTADO ANALÍTICO DEL EJERCICIO DEL PRESUPUESTO DE EGRESOS
 CLASIFICACIÓN POR OBJETO DEL GASTO (CAPITULO Y CONCEPTO)
 DEL 1 DE ENERO AL 31 DE DICIEMBRE DE 2014
 (pesos)

Concepto	Egresos					
	Aprobado 1	Ampliaciones/ (Reducciones) 2	Egresos Modificado 3=(1+2)	Devengado 4	Pagado 5	Subejercicio 6=(3-4)
Servicios Personales	0	0	0	0	0	0
Remuneraciones al personal de Carácter Permanente	14,027,400	0	14,027,400	14,027,400	14,027,400	0
Remuneraciones al personal de Carácter Transitorio	3,420,262	0	3,420,262	3,420,262	3,420,262	0
Remuneraciones Adicionales y Especiales	3,943,350	0	3,943,350	3,943,350	3,943,350	0
Seguridad Social	2,233,537	0	2,233,537	2,233,537	2,177,363	0
Otras prestaciones Sociales y Económicas	226,800	0	226,800	226,800	226,800	0
Previsiones	0	0	0	0	0	0
Pago de Estímulos al Servidor Público	0	0	0	0	0	0
Materiales y Suministros	0	0	0	0	0	0
Materiales de Administración, Emisión de Documentos y Artículos Oficiales	445,000	0	445,000	445,000	426,852	0
Alimentos y Utensilios	0	0	0	0	0	0
Materias Primas y materiales de Producción y Comercialización	0	0	0	0	0	0
Materiales y Artículos de Construcción y de Reparación	0	0	0	0	0	0
Productos Químicos, Farmacéuticos y de Laboratorio	0	0	0	0	0	0
Combustibles, Lubrificantes y Aditivos	516,000	0	516,000	516,000	516,000	0
Vestuario, Blancos, Prendas de Producción y Artículos Deportivos	80,000	0	80,000	80,000	80,000	0
Materiales y Suministros para Seguridad	0	0	0	0	0	0
Herramientas, Refacciones y Accesorios Menores	0	0	0	0	0	0
Servicios Generales	0	0	0	0	0	0
Servicios Básicos	1,277,600	0	1,277,600	1,277,600	1,273,096	0
Servicios de Arrendamiento	141,750	0	141,750	141,750	141,750	0
Servicios Profesionales, Científicos, Técnicos y Otros Servicios	1,291,100	0	1,291,100	1,291,100	1,268,416	0
Servicios Financieros, Bancarios y Comerciales	194,300	0	194,300	194,300	194,300	0
Servicios de Instalación, Reparación, Mantenimiento y Conservación	829,346	0	829,346	829,346	726,528	0
Servicios de Comunicación Social y Publicidad	175,000	0	175,000	175,000	175,000	0
Servicio de Traslado y Viáticos	80,000	0	80,000	80,000	80,000	0
Servicios Oficiales	803,555	0	803,555	803,555	781,473	0
Otros Servicios Generales	500,000	0	500,000	500,000	500,000	0
Total del Gasto Hoja 1	30,185,000	0	30,185,000	30,185,000	29,958,590	0

Informe Anual del 2014



INSTITUTO CONSTRUCTOR DE INFRAESTRUCTURA FISICA, EDUCATIVA Y DEPORTIVA DE NUEVO LEON
ESTADO ANALÍTICO DEL EJERCICIO DEL PRESUPUESTO DE EGRESOS
CLASIFICACIÓN POR OBEJETO DEL GASTO (CAPITULO Y CONCEPTO)
DEL 1 DE ENERO AL 31 DE DICIEMBRE DE 2014
 (pesos)


Concepto	Egresos						
	Aprobado 1	Ampliaciones/ (Reducciones) 2	Egresos Modificado 3=(1+2)	Devengado 4	Pagado 5	Subejercicio 6=(3-4)	
Transferencias, Asignaciones, Subsidios y Otras Ayudas	0	0	0	0	0	0	
Transferencias Internas y Asignaciones al Sector Público	0	0	0	0	0	0	
Transferencias al Resto del Sector Público	0	0	0	0	0	0	
Subsidios y Subvenciones	0	0	0	0	0	0	
Ayudas Sociales	0	0	0	0	0	0	
Pensiones y Jubilaciones	0	0	0	0	0	0	
Transferencias a Fideicomisos, Mandatos y Análogos	0	0	0	0	0	0	
Transferencias a la Seguridad Social	0	0	0	0	0	0	
Donativos	0	0	0	0	0	0	
Transferencias al Exterio	0	0	0	0	0	0	
Bienes Muebles, Inmuebles e Intangibles	0	0	0	0	0	0	
Mobiliario y Equipo de Administración	0	0	0	0	0	0	
Mobiliario y Equipo Educativo y Recreativo	0	0	0	0	0	0	
Equipo e Instrumental Médico y de Laboratorio	0	0	0	0	0	0	
Vehículos y Equipo de Transporte	0	0	0	0	0	0	
Equipo de Defensa y Seguridad	0	0	0	0	0	0	
Maquinaria, Otros Equipos y Herramientas	0	0	0	0	0	0	
Activos Biológicos	0	0	0	0	0	0	
Bienes Intuebles	0	0	0	0	0	0	
Activos Intangibles	0	0	0	0	0	0	
Inversión Pública	0	0	0	0	0	0	
Otra Rubica en Bienes de Dominio Público	0	0	0	0	0	0	
Otra Rubica en Bienes Propios	0	0	0	0	0	0	
Proyectos Productivos y Acciones de Fomento	0	0	0	500,000	0	-500,000	
Total del Gasto Hoja 1-2	30,185,000	0	30,185,000	30,685,000	29,950,590	-500,000	


Informe Anual del 2014



INSTITUTO CONSTRUCTOR DE INFRAESTRUCTURA FISICA, EDUCATIVA Y DEPORTIVA DE NUEVO LEON
 ESTADO ANALITICO DEL EJERCICIO DEL PRESUPUESTO DE EGRESOS
 CLASIFICACIÓN POR OBJETO DEL GASTO (CAPITULO Y CONCEPTO)
 DEL 1 DE ENERO AL 31 DE DICIEMBRE DE 2014
 (pesos)

Concepto	Egresos					
	Aprobado 1	Ampliaciones/ (Reducciones) 2	Egresos Modificado 3=(1+2)	Devengado 4	Pagado 5	Subejercicio 6=(3-4)
Inversiones Financieras y Otras Provisiones	0	0	0	0	0	0
Inversiones para el Fomento de Actividades Productivas	0	0	0	0	0	0
Acciones y Participaciones de Capital	0	0	0	0	0	0
Compra de Títulos y Valores	0	0	0	0	0	0
Concesión de Préstamos	0	0	0	0	0	0
Inversiones en Fideicomiso y Mandatos	0	0	0	0	0	0
Otras Inversiones Financieras	0	0	0	0	0	0
Provisiones para Contingencias y otras Erogaciones Especiales	0	0	0	0	0	0
Participaciones y Aportaciones	0	0	0	0	0	0
Participaciones	0	0	0	0	0	0
Aportaciones	0	0	0	0	0	0
Convenios	0	0	0	0	0	0
Deuda Pública	0	0	0	0	0	0
Amortización de la Deuda Pública	0	0	0	0	0	0
Intereses de la Deuda Pública	0	0	0	0	0	0
Comisión de la Deuda Pública	0	0	0	0	0	0
Gastos de la deuda Pública	0	0	0	0	0	0
Costo por Coberturas	0	0	0	0	0	0
Apoyos Financieros	0	0	0	0	0	0
adeudos de Ejercicios Fiscales Anteriores (Adefas)	0	0	0	0	0	0
Total del Gasto Hoja 1+2+3	30,185,000	0	30,185,000	30,685,000	29,958,590	-500,000


 Lic. Luis Armando Cavazos García
 Director General


 Lic. Marlo Alain Arjona Cavazos
 Director de Administración y Asuntos Jurídicos

Informe Anual del 2014



INSTITUTO CONSTRUCTOR DE INFRAESTRUCTURA FISICA EDUCATIVA Y DEPORTIVA DE NUEVO LEÓN RELACIÓN DE CUENTAS BANCARIAS PRODUCTIVAS ESPECÍFICAS		
Fondo, Programa o Convenio	Datos de la Cuenta Bancaria	
	Institución Bancaria	Número de Cuenta
GASTOS DE OPERACIÓN	HSBC	4023742893
INVERSION	HSBC	6174141284
OBRAS NIVEL BASICO 2010 FEDERAL	HSBC	4035989359
INVERSION	HSBC	6220845277
OBRAS NIVEL BASICO 2007 FEDERAL	HSBC	4039812045
OBRAS NIVEL BASICO 2008 ESTADO	HSBC	4041640384
SECRETARIA DE EDUCACION 2009	HSBC	4043044619
INVERSION	HSBC	6293059996
ICET 2008 PESO X PESO	HSBC	4043044601
INVERSION	HSBC	6293059988
CENTROS COMUNITARIOS	HSBC	4035989391
INVERSION	HSBC	6220845525
IMPER 2007	HSBC	4039812227
INVERSION	HSBC	6266964651
CBTA 2006 PESO X PESO	HSBC	4041640590
INVERSION	HSBC	6277654820
ICET 2006 PESO X PESO	HSBC	4041640582
INVERSION	HSBC	6277654839
CONALEP CIENEGA DE FLORES	HSBC	4043044171
INVERSION	HSBC	6293056919
CONALEP 2013	HSBC	4056888159
INVERSION	HSBC	486274
OBRAS NIVEL BASICO 2005 ESTADO	HSBC	4028756104
UNIVERSIDAD TECNOLOGICA 2003 FONDEN CONVENIO 50,000	BANREGIO	00.303150001.9
CINVESTAV 2006	BANREGIO	00.304666001.2
CITNL	BANREGIO	00.306633001.9
INVERSION	BANREGIO	003.05633001.9
UNIVERSIDAD POLITECNICA 2011	BANREGIO	00.306633005.1
UNIVERSIDAD TECNOLOGICA 2011 FEDERAL	BANREGIO	00.306633004.3
INVERSION	BANREGIO	00.306633004.3
IT 2012 FEDERAL	BANREGIO	00.307132001.9
INVERSION	BANREGIO	00.307132001.3
UNIVERSIDAD TECNOLOGICA 2012 FEDERAL	BANREGIO	00.307131001.8
INVERSION	BANREGIO	00.307131001.8
IT 2011 FEDERAL	BANREGIO	00.307164001.8
INVERSION	BANREGIO	00.307164001.8
INDE/05.06.07.08.09	BANREGIO	00.304474001.9
INVERSION	BANREGIO	0.0304474001.9
UNIVERSIDAD POLITECNICA	BANREGIO	00.306524001.6
OBRAS NIVEL BASICO 2011 FEDERAL	BANREGIO	00.306667001.4
UNIVERSIDAD TECNOLOGICA 2002	BANREGIO	00.302728001.2

Informe Anual del 2014



INSTITUTO CONSTRUCTOR DE INFRAESTRUCTURA FISICA EDUCATIVA Y DEPORTIVA DE NUEVO LEÓN RELACIÓN DE CUENTAS BANCARIAS PRODUCTIVAS ESPECÍFICAS		
Fondo, Programa o Convenio	Datos de la Cuenta Bancaria	
	Institución Bancaria	Número de Cuenta
ITR LINARES 2004	BANCOMER	0.146348513
ITR GUADALUPE 2004-2008	BANCOMER	0.146348319
INVERSION	BANCOMER	1347582021
PREPA POLITECNICA 2005	BANCOMER	0.151637452
INVERSION	BANCOMER	2020675946
OBRAS NIVEL BASICO 2008 FEDERAL	BANCOMER	0.160722278
INVERSION	BANCOMER	2020409472
INSTITUTO DE INVESTIGACION	BANCOMER	0.16202576.0
INVERSION	BANCOMER	2029574921
OBRAS NIVEL MEDIO SUPERIOR 2008	BANCOMER	0.16474304.0
INVERSION	BANCOMER	2031570161
OBRAS NIVEL BASICO 2009 FEDERAL	BANCOMER	0.165310709
INVERSION	BANCOMER	2034761863
UNIVERSIDAD TECNOLOGICA 2010	BANCOMER	0.171523406
INVERSION	BANCOMER	2034467051
FIES 2008	BANCOMER	0.172211963
INVERSION	BANCOMER	2035242398
UNIVERSIDAD TECNOLOGICA 2009	BANCOMER	0.174270339
INVERSION	BANCOMER	2036717438
UNIVERSIDAD TECNOLOGICA 2010 FEDERAL	BANCOMER	0.177471688
INVERSION	BANCOMER	2036441971
IMPER 2010	BANCOMER	0.177472196
INVERSION	BANCOMER	2037172885
OBRAS NIVEL MEDIO SUPERIOR 2009	BANCOMER	0.180701548
INVERSION	BANCOMER	2036919529
NORMAL SUPERIOR	BANCOMER	0.181441876
OBRAS NIVEL BASICO 2011 ESTADO	BANCOMER	0.181442775
INVERSION	BANCOMER	2037172834
OBRAS NIVEL MEDIO SUPERIOR 2010	BANCOMER	0.182432498
INVERSION	BANCOMER	2037277245
PREPA EMILIANO ZAPATA	BANCOMER	0.184979729
INVERSION	BANCOMER	2037963599
CENDIS 2011 FEDERAL	BANCOMER	0.185792193
INVERSION	BANCOMER	2038099642
CECYTE 2011 PESO X PESO	BANCOMER	0.189255367
INVERSION	BANCOMER	2040002879
OBRAS NIVEL BASICO 2012 FEDERAL	BANCOMER	0.189255249
INVERSION	BANCOMER	2039627278
OBRAS NIVEL BASICO 2012 ESTADO	BANCOMER	0.189705872
INVERSION	BANCOMER	2039627189
ICET 2011 PESO X PESO	BANCOMER	0.191034818
INVERSION	BANCOMER	2041412507
REHABILITACION 2012	BANCOMER	0.191336614

Informe Anual del 2014



INSTITUTO CONSTRUCTOR DE INFRAESTRUCTURA FISICA EDUCATIVA Y DEPORTIVA DE NUEVO LEÓN		
RELACIÓN DE CUENTAS BANCARIAS PRODUCTIVAS ESPECÍFICAS		
Fondo, Programa o Convenio	Datos de la Cuenta Bancaria	
	Institución Bancaria	Número de Cuenta
INVERSION	BANCOMER	2041488783
OBRAS NIVEL BASICO 2013 FEDERAL	BANCOMER	0.192815516
INVERSION	BANCOMER	2043833488
OBRAS NIVEL BASICO 2013 ESTADO	BANCOMER	0.192815362
INVERSION	BANCOMER	2043833488
ESCUELAS DIGNAS INDIRECTOS	BANCOMER	0.193262642
CECYTE 2010 PESO X PESO	BANCOMER	0.183702901
INVERSION	BANCOMER	2037963645
OBRAS NIVEL MEDIO SUPERIOR 2014	BANCOMER	0.197564619
INVERSION	BANCOMER	2045198798
CECYTE EL CARMEN 2014	BANCOMER	0.197715005
INVERSION	BANCOMER	2045226280
OBRAS NIVEL BASICO 2014 FEDERAL	BANCOMER	0.195503531
INVERSION	BANCOMER	2044767640
OBRAS NIVEL BASICO 2014 ESTADO	BANCOMER	0.195503132
INVERSION	BANCOMER	2044767594
ESCUELAS DIGNAS 2014	BANCOMER	0.196006477
INDE/14	BANCOMER	0.197309139
INVERSION	BANCOMER	2045149037
TEATRO SAN BERNABE	BANCOMER	0.19736161.0
INVERSION	BANCOMER	2045159571
UNIDAD DE USO COMUN	BANCOMER	0.197903391
ICET 2010 PESO X PESO	BANCOMER	0.177472579
INVERSION	BANCOMER	2036396178
CECYTE GARCIA	BANAMEX	70074690864
INVERSION	BANAMEX	111294035
GASTOS DE OPERACIÓN	BANAMEX	4330666
UNIVERSIDAD TECNOLOGICA DE CADEREYTA 2013	BANAMEX	70055255047
INVERSION	BANAMEX	111253966
CENTROS COMUNITARIOS PEI 03	BANAMEX	70062235126
INVERSION	BANAMEX	111241389
UNIVERSIDAD TECNOLOGICA 2012	BANAMEX	70027185434
INVERSION	BANAMEX	111143364
UNIVERSIDAD TECNOLOGICA ESCOBEDO 2013	BANAMEX	4056888266
CENTROS COMUNITARIOS PEI 04	BANAMEX	70062585739
INVERSION	BANAMEX	111241376

Lic. Luis Armando Cavazos García
Director General


Lic. Mario Aleir Arjona Cavazos
Director de Administración y Asuntos Jurídicos






INSTITUTO CONSTRUCTOR DE INFRAESTRUTURA FISICA, EDUCATIVA Y DEPORTIVA DE NUEVO LEON
RELACIÓN DE BIENES INMUEBLES QUE COMPONENE EL PATRIMONIO
 (Pesos)

Código	Descripción del Bien Inmueble	Valor en Libros
	TERRENO Y EDIFICACION	13,936,040


 Lic. Luis Armando Cavazos García
 Director General


 Lic. Mario Alain Arjona Cavazos
 Director de Administración y Asuntos Jurídicos

Informe Anual del 2014



INSTITUTO CONSTRUCTOR DE INFRAESTRUCTURA FISICA, EDUCATIVA Y DEPORTIVA DE NUEVO LEON
 RELACION DE BIENES MUEBLES QUE COMPONEN EL PATRIMONIO
 (Pesos)

Código	Descripción del Bien Mueble	Valor en Libros
9	ARCHIVERO 4 GAVETAS	2,858
10	ARCHIVERO 4 GAVETAS	2,858
11	ARCHIVERO 4 GAVETAS	2,858
21	DESTRUCTOR DE DOCUMENTOS	1,224
22	DESTRUCTOR DE DOCUMENTOS	994
34	ARCHIVERO 4 GAVETAS	2,858
35	ARCHIVERO 4 GAVETAS	2,858
48	SILLA S/B NEGRA	334
50	SILLA S/B NEGRA	334
51	SILLA S/B NEGRA	334
52	SILLA S/B NEGRA	334
53	SILLA S/B NEGRA	334
74	SILLA FIJA PARA VISITAS TELA NEGRA	406
82	SILLONES EJECUTIVOS RESPALDO BAJO NEGRO	999
88	SILLONES EJECUTIVOS RESPALDO BAJO NEGRO	999
97	SILLA FIJA PARA VISITAS TELA NEGRA	406
99	SILLA FIJA PARA VISITAS TELA NEGRA	406
100	SILLA FIJA PARA VISITAS TELA NEGRA	406
101	SILLA FIJA PARA VISITAS TELA NEGRA	406
102	SILLA FIJA PARA VISITAS TELA NEGRA	406
125	ARCHIVERO 4 GAVETAS	2,784
126	ARCHIVERO 4 GAVETAS	2,784
127	ARCHIVERO 4 GAVETAS	2,784
129	DESTRUCTOR DE DOCUMENTOS	3,009
138	ENGARGOLADORA ARO METALICO	3,097
139	ARCHIVERO 4 GAVETAS	2,784
140	ARCHIVERO 4 GAVETAS	2,784

Lic. Luis Armando Cavazos García
 Director General

Lic. Mario Alain Arjona Cavazos
 Director de Administración y Asuntos Jurídicos





INSTITUTO CONSTRUCTOR DE INFRAESTRUCTURA FÍSICA EDUCATIVA Y DEPORTIVA DE NUEVO LEÓN (ICIFED)

Notas a los Estados Financieros
Al 31 de Diciembre de 2014 y 2013

1. Constitución y Objeto del Instituto

El Comité de Construcción Escuelas se constituyó según decreto No. 50 publicado en el Periódico Oficial del Estado de Nuevo León el 29 de abril de 1998 como Instituto Público Descentralizado del Gobierno del Estado de Nuevo León, iniciando actividades en el mes de abril de 1999, con el objeto de establecer la cultura de la calidad integral en el proceso de planeación, diseño, proyecto, construcción, equipamiento, rehabilitación y mantenimiento de la infraestructura física educativa para buscar alcanzar la excelencia en materia educativa enfocada hacia todos los niveles con que cuenta el Estado de Nuevo León.

A partir del 14 de septiembre de 2012, deja de existir el Comité de Construcción de Escuelas para dar paso al Instituto Constructor de Infraestructura Física Educativa y Deportiva de Nuevo León, en esa fecha se publicó en el periódico Oficial del Estado el Decreto No. 355 en el que se expide la Ley de la Infraestructura Física Educativa y Deportiva de Nuevo León, en el cual se crea el Instituto Constructor de Infraestructura Física Educativa y Deportiva de Nuevo León, como Instituto Público Descentralizado de la Administración Pública Estatal, con personalidad jurídica, patrimonio propio y autonomía técnica y de gestión para el cumplimiento de sus facultades, sectorizado a la Secretaría de Obras Públicas.

El Instituto de acuerdo con el Decreto que le dio origen dará continuidad a todas las operaciones realizadas por el Comité de Construcción de Escuelas, Instituto Público Descentralizado del Gobierno del Estado, creado mediante Ley en el Decreto No. 50 publicado en el Periódico Oficial el 29 de abril de 1998

El objetivo del Organismo es fungir como un Instituto con capacidad normativa, de consultoría, construcción y certificación de la calidad de la INFEYD del Estado y sus Municipios, en término de esta Ley, su Reglamento y demás disposiciones aplicables, y desempeñarse como una instancia asesora en materia de prevención y atención de daños ocasionados por desastres naturales, tecnológicos o humanos en el sector educativo.

2. Adopción de la Ley General de Contabilidad Gubernamental

El 31 de diciembre de 2008 fue publicada en el Diario Oficial de la Federación la Ley General de Contabilidad Gubernamental, que tiene por objeto establecer los criterios generales que regirán la Contabilidad Gubernamental y la emisión de información financiera de los entes públicos, con el



fin de lograr su adecuada armonización, para facilitar a los entes públicos el registro y la fiscalización de los activos, pasivos, ingresos y gastos y, en general, contribuir a medir la eficacia, economía y eficiencia del gasto e ingresos públicos.

De acuerdo a los plazos establecidos es a partir del ejercicio correspondiente al 2012, las entidades están obligadas a presentar sus estados financieros y la información correspondiente apegados a esta nueva normatividad.

Hasta el 31 de diciembre de 2011 el Instituto aplicó las Normas de Información Financiera NIF, emitidas por el Consejo Mexicano para la Investigación y Desarrollo de Normas de Información, A. C. (CINIF), y a partir del 1 de enero de 2012 se aplicó la normatividad establecida por la Ley General de Contabilidad Gubernamental y la normatividad establecida por Consejo Nacional de Armonización Contable (CONAC).

3. Resumen de principales Políticas Contables

Derivado de lo anterior el Instituto preparó sus estados financieros conforme a la a la Ley General de Contabilidad Gubernamental y Normatividad aplicable emitidas por el Consejo Nacional de Armonización Contable (CONAC) las cuales requieren que la administración efectúe ciertas estimaciones y utilice ciertos supuestos para determinar la validación de algunas partidas incluidas en los estados financieros, y para hacer las revelaciones que se requieren presentar en los mismos. La administración considera que las estimaciones y supuestos utilizados son los adecuadas en las circunstancias, aun cuando su efecto final pueda llegar a diferir del efecto de dichas hipótesis.

1. Efectivo e inversiones temporales

El efectivo e inversiones temporales se encuentran representados principalmente por fondos de inversión, generando intereses a tasas de mercado, los cuales se registran conforme se devengan.

2. Inmuebles, Maquinaria y Equipo

Las inversiones en el no circulante en mobiliario y equipo, se registran a su costo de adquisición.

La depreciación se calcula por el método de línea recta con base en las vidas útiles de los activos estimadas por la administración del fideicomiso.

3. Hacienda Pública /Patrimonio.

Representa la diferencia del activo y pasivo del ente público. Incluye el resultado de la gestión de ejercicios anteriores y se clasifica en Patrimonio contribuido y Patrimonio Generado.

Hacienda Pública/ Patrimonio Contribuido



Representa las aportaciones, con fines permanentes del sector privado, público y externo que incrementan la Hacienda Pública/Patrimonio del Instituto, así como los efectos identificables y cuantificables que le afectan de acuerdo con los lineamientos que emite el CONAC.

Hacienda Pública/ Patrimonio Generado

Representa la acumulación de resultados de la gestión de ejercicios anteriores, incluyendo las aplicadas a las reservas, resultados del ejercicio en operación y los eventos identificables y cuantificables que le afectan de acuerdo con los lineamientos emitidos por el CONAC.

4. Valuación

Todos los eventos que afecten económicamente al Instituto son cuantificados en términos monetarios y se registrarán al costo histórico o al valor económico más objetivo registrándose en moneda nacional.

4. Efectivo y Equivalentes

a. Caja

\$ 3,000

b. Las inversiones Temporales de realización se describen a continuación:

Se integra por cuentas bancarias en las cuales se depositan los recursos para los proyectos en proceso y cuentas para cubrir el gasto corriente y se integran en las siguientes instituciones de crédito.

<u>Institución de crédito</u>	2014		2013	
	<u>Cuentas</u>	<u>Importe</u>	<u>Cuentas</u>	<u>Importe</u>
BBVA Bancomer, S. A.	35	\$ 17,028,642	31	\$ 12,129,062
HSBC México, S. A.	14	5,177,575	13	1,767,385
Grupo Financiero Banregio, S.A.	12	2,469,798	12	1,682,005
Banco Nacional de México, S.A.	6	6,982,769	4	4,063,487
		<u>\$ 31,658,784</u>		<u>\$ 19,641,939</u>

c. Inversiones Temporales (Hasta 3 meses)

Representa el monto excedente de efectivo invertido por el ente público, cuya recuperación se efectuará en un plazo inferior a tres meses.

<u>Institución de crédito</u>	2014		2013	
	<u>Cuentas</u>	<u>Importe</u>	<u>Cuentas</u>	<u>Importe</u>

Informe Anual del 2014



BBVA Bancomer, S. A.	22	\$	155,232,177	21	\$	65,196,924
Grupo Financiero Banregio, S. A.	5		5,661,685	5		9,138,473
HSBC México, S. A.	5		3,403,094	5		4,317,025
Banco Nacional de México, S. A.	5		15,696,797	2		26,137,373
Total		\$	<u>179,993,753</u>		\$	<u>104,789,795</u>

5. Derechos a Recibir Efectivo o Equivalentes

Representan principalmente los derechos de cobro a los empleados del Instituto. los cuales se espera recibir una contraprestación representada en un plazo menor a doce meses, se integra como sigue:

	2014		2013
Deudores Diversos	\$ 33,228,510	\$	29,624,734
Total	\$ 33,228,510	\$	<u>29,624,734</u>

6. Derechos a Recibir Bienes o Servicios:

Anticipo a Contratistas y Proveedores

Representa los anticipos entregados previos a la recepción parcial o total de bienes o prestación de servicios, que serán exigibles en un plazo menor o igual a doce meses.

		Saldo al <u>31/12/2014</u>		Saldo al <u>31/12/2013</u>
Anticipo a Contratistas	\$	53,262,960	\$	55,368,380
Anticipo a Proveedores		<u>64,993</u>		<u>64,993</u>
Total	\$	<u>53,327,953</u>	\$	<u>55,433,373</u>

7. Almacén de Materiales y Suministros de Consumo

Representa el valor de la existencia toda clase de materiales y suministros de consumo, requeridos para la prestación de bienes y servicios y para el desempeño de las actividades administrativas del ente público su integración es la siguiente:

<u>Concepto</u>		<u>2014</u>		<u>2013</u>
Mobiliario y equipo educativo para nivel básico	\$	7,217,566	\$	10,619,397
Mobiliario y equipo educativo para nivel medio		149,872		143,005
Equipo deportivo		<u>1,933,674</u>		<u>1,933,674</u>
	\$	<u>9,301,112</u>	\$	<u>12,696,076</u>



8. Inmuebles, Maquinaria y Equipo

Las inversiones en el no circulante al 31 de diciembre de 2014 y 2013 se integran de la forma siguiente:

<u>Cuenta</u>	<u>Importe</u>	<u>Importe</u>
Edificios	\$ 13,988,620	\$ 13,734,569
Mobiliario y Equipo de Oficina	7,806,219	8,666,740
Equipo de Transporte	5,887,440	5,642,599
Equipo de Computo	5,511,198	5,042,290
Equipo de Radio y Comunicación	468,789	468,789
Maquinaria y Equipo	473,943	473,943
Total de Bienes Muebles, Inmuebles e Intangibles	34,136,209	34,028,930
Menos: Depreciación acumulada	16,890,802	15,130,155
Neto de Bienes Muebles, Inmuebles e Intangibles	\$ 17,245,407	\$ 18,898,775

La depreciación aplicada a los gastos en 2014 y 2013 ascendió a la cantidad de \$ 1,990,670 y 1,972,622, respectivamente.

9. Pasivo

Cuentas por Pagar a Corto Plazo

Se describen las cuentas y documentos por pagar por su vencimiento en días

	<u>Saldo al</u>	<u>Saldo al</u>
	<u>31/12/2014</u>	<u>31/12/2013</u>
Proveedores	\$ 9,443,558	\$ 5,426,768
Acreedores Diversos	33,075,556	29,537,096
Contribuciones por pagar	5,430,956	5,097,384
Otras cuentas por pagar	263,649,412	187,543,150
	\$ 311,599,482	\$ 227,604,398

10. Hacienda Pública /Patrimonio.

Informe Anual del 2014



HACIENDA PUBLICA/PATRIMONIO	2014	2013
PATRIMONIO CONTRIBUIDO		
Aportaciones	\$	
Revaluaciones		
PATRIMONIO GENERADO		
Resultados del Ejercicio (Ahorro/Desahorro)	(496,236)	(187,004)
Resultados de Ejercicios Anteriores	12,631,119	13,686,782
Exceso o insuficiencia en la actualización del Patrimonio		
Revaluos		
Total del Patrimonio	\$ <u>12,134,883</u>	\$ <u>13,499,778</u>


11. Entorno Fiscal

El Fideicomiso no es sujeto del Impuesto Sobre la Renta por ser una persona moral no contribuyente. La ley del Impuesto Sobre la Renta establece que estas entidades solo tendrán la obligación de retener y enterar el Impuesto y exigir la documentación que reúna los requisitos fiscales cuando hagan pagos a terceros y estén obligados a ellos en términos de Ley

12. Responsabilidad de la Información

Estas notas forman parte integrante de los estados financieros que se acompañan, los que fueron autorizados para su emisión el 28 de Febrero de 2015, por el en su carácter de Director Administrativo.


Lic. Luis Armando Cavazos García
Director General


Lic. Mario Alain Arjona Cavazos
Director de Administración Finanzas
y Asuntos Jurídicos