

SISTEMA INTEGRAL PARA EL MANEJO ECOLÓGICO Y PROCESAMIENTO DE DESECHOS

ANTECEDENTES

Sistema Integral para el Manejo Ecológico y Procesamiento de Desechos (SIMEPRODE), es un Organismo Público Descentralizado del Gobierno del Estado de Nuevo León con personalidad jurídica y patrimonio propios constituido por Ley mediante Decreto núm. 100 de fecha 1 de junio de 1987 mismo que fue modificado con el Decreto núm. 388 del 16 de octubre de 2000 y a su vez por el Decreto núm. 256 del 17 de agosto de 2005, siendo su objeto, prestar el servicio de acopio, recepción, transporte, depósito, almacenaje, aprovechamiento, reciclaje, transformación, procesamiento, comercialización, disposición final y en su caso, disposición final de desechos sólidos urbanos y de manejo especial.

Las operaciones de la Entidad se encuentran reguladas por la Ley de creación antes mencionada, así como la Ley Orgánica de la Administración Pública del Estado y la Ley de Administración Financiera del Estado. Encontrándose el Patrimonio integrado con aportaciones del Gobierno Federal, Estatal y Banco Mundial.

MISIÓN

Dar un servicio a la comunidad mediante la disposición final de residuos, cumpliendo con las leyes, reglamentos y normas ambientales, elevando la calidad de vida de los habitantes de Nuevo León.

INFORMACIÓN OPERATIVA RELEVANTE

En 2014 se recibieron para su disposición final en el relleno sanitario 1.8 millones de toneladas de residuos sólidos urbanos y de manejo especial, esto es, un 25% más que el promedio anual en los últimos diez años (1.5 millones de toneladas). Así mismo, con el biogás generado en el relleno sanitario, en diciembre de 2014 se generaron 8.7 millones de KWH de energía eléctrica, lo cual representa un 17% más que el promedio mensual de los últimos cuatro años (7.4 millones de KWH).

Se recibieron aportaciones del GENL al 31 de diciembre de 2014 de \$13,874,400 para cubrir parte del gasto corriente del Organismo, destinándose \$8,185,896 a Planta Clasificadora y \$2,219,904 a Nuevo León Unido por la Limpieza, así como \$3,468,600 a Rellenos Sanitarios Regionales.

Informe Anual del 2014



Se confinaron a la fecha 1,816,265 toneladas de desechos, es decir un promedio de 4,976 toneladas diarias.

Durante el ejercicio se han vendido 12,908 toneladas de material recuperado en Planta Clasificadora, lo que representó ingresos por este concepto de \$ 22,299,738.

De conformidad al marco jurídico vigente, establecido en los artículos 63 fracción XIII, 85, fracción X y XXIII y 136 de la Constitución Política del Estado Libre y Soberano de Nuevo León, 52, 61, 65 y 144 al 148 de la Ley de Administración Financiera para el Estado de Nuevo León; 18 fracción II; 21 fracción XV de la Ley Orgánica de la Administración Pública para el Estado de Nuevo León y 2 fracciones V, X y XXIX; 7 de la Ley de Fiscalización Superior del Estado de Nuevo León 52, 53 fracción I a V, 54 y 55 de La ley General de Contabilidad Gubernamental, el Ejecutivo y sus Organismos Descentralizados y Fideicomisos, así como las personas físicas o morales, públicas o privadas que reciban recursos públicos, deberán rendir su Cuenta Pública en forma anual y sus Informes de Avance de Gestión Financiera del Estado en forma trimestral al H. Congreso del Estado, en los términos y plazos que esta misma legislación establece.

SISTEMA INTEGRAL PARA EL MANEJO ECOLOGICO Y PROCESAMIENTO DE DESECHOS								
INDICADORES DE GESTIÓN								
AL 31 DE DICIEMBRE DEL 2014								
INDICADOR	Objetivo	Unidad de Medida	Año 2013	TRIMESTRE 2014				Total
				Primero	Segundo	Tercero	Cuarto	
Toneladas Captadas	1,700	Miles de Toneladas	1,608	453	441	502	420	1,816
Toneladas Vendidas de Planta Clasificadora	15,000	Toneladas	14,265	3,213	3,386	3,389	2,920	12,908
Cobranza	90,450	Miles de Pesos	181,356	31,229	46,355	34,599	35,917	148,100
Días Cartera	450	Días	561	671	532	525	553	570
Razón Circulante	4	Relación	4	5	5	4	5	5
Relación de Rotación de personal Operario PC	6	Porcentaje	8	5.23	4.4	4.27	5.50	4.86
Relación de Rotación de personal Operario RS	1	Porcentaje	1	1.78	3.2	2.59	4.07	2.91
Relación de Rotación de personal Empleado	2	Porcentaje	3	3.98	3.96	4.57	6.01	4.63

Informe Anual del 2014



Cuenta Pública 2014 Estado de Actividades


Del 1 de enero al 31 de diciembre 2014 y 2013
(Pesos)

Sistema Integral para el Manejo Ecológico y Procesamiento de Desechos

Concepto	2014	2013	Concepto	2014	2013
INGRESOS Y OTROS BENEFICIOS			GASTOS Y OTRAS PÉRDIDAS		
Ingresos de la Gestión	\$ 269,266,770	\$ 231,497,066	Gastos de Financiamiento	\$ 168,302,801	\$ 155,784,717
Impuestos	-	-	Servicios Personales	99,528,757	92,161,651
Cuotas y Aportaciones de Seguridad Social	-	-	Materiales y Suministros	46,352,512	40,855,758
Contribuciones de Mejoras	-	-	Servicios Generales	22,421,532	22,747,308
Derechos	-	-	Transferencia, Asignaciones, Subsidios y Otras Ayudas	-	-
Productos de Tipo Corriente (1)	-	-	Transferencias Internas y Asignaciones al Sector Público	-	-
Aprovechamientos del Tipo Corriente	-	-	Transferencias al Resto del Sector Público	-	-
Ingresos por Ventas de Bienes y Servicios	269,266,770	231,497,066	Subsidios y Subvenciones	-	-
Ingresos no Comprendidos en las Fracciones de la Ley de	-	-	Ayudas Sociales	-	-
Ingresos Causados en Ejercicios Fiscales Anteriores pendientes	-	-	Pensiones y Jubilaciones	-	-
Pendientes de Liquidación o Pago	-	-	Transferencias a Fideicomisos, Mandatos y Contratos Análogos	-	-
Participaciones, Aportaciones, Transferencias, Asignaciones, Subsidios y Otras Ayudas	\$ 13,874,400	\$ 13,995,060	Transferencias a la Seguridad Social	-	-
Participaciones y Aportaciones	-	-	Donativos	-	-
Transferencia, Asignaciones, Subsidios y Otras Ayudas	13,874,400	13,995,060	Transferencias al Exterior	-	-
Otros Ingresos y Beneficios	\$ 7,838,303	\$ 39,432,355	Participaciones y Aportaciones	-	-
Ingresos Financieros	735,526	438,409	Participaciones	-	-
Incremento por Variación de Inventarios	464,193	161,773	Aportaciones	-	-
Disminución del Exceso de Estimaciones por Pérdida o Deterioro u Obsolescencia	-	-	Convenios	-	-
Disminución del Exceso de Provisiones	-	-	Intereses, Comisiones y Otros Gastos de la Deuda Pública	\$ 694,470	\$ 1,182,509
Otros Ingresos y Beneficios Varios	6,438,584	38,832,173	Intereses de Deuda Pública	694,470	1,182,509
Total de Ingresos y Otros Beneficios	\$ 290,779,473	\$ 284,924,481	Comisiones de Deuda Pública	-	-
			Costo por Coberturas	-	-
			Apoyos Financieros	-	-
			Otros Gastos y Pérdidas Extraordinarias	\$ 98,585,573	\$ 61,927,318
			Estimaciones, Depreciaciones, Deterioros, Obsolescencia y Provisiones	30,376,598	30,902,960
			Disminución de Inventarios	450,264	240,547
			Aumento por Insuficiencia de Estimaciones por Pérdida o Deterioro y Obsolescencia	-	-
			Aumento por Insuficiencia de Provisiones	-	-
			Otros Gastos	67,748,801	39,783,811
			Inversión Pública	-	-
			Inversión Pública no Capitalizable	-	-
			Total de Gastos y Otras Pérdidas	\$ 267,582,844	\$ 218,874,544
			Resultado del Ejercicio (Ahorro/Desahorro)	23,196,629	66,049,937

Bajo protesta de decir verdad declaramos que los Estados Financieros y sus Notas son razonablemente correctos y responsabilidad del emisor


 C.P. Ricardo J. Pérez González
 Director General


 C.P. José Álvarez De la Garza
 Director de Administración y Finanzas

Informe Anual del 2014



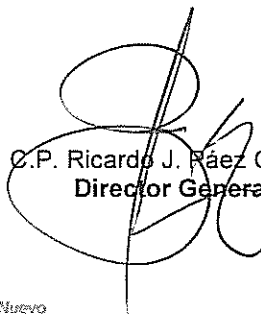
SECRETARÍA DE ECONOMÍA
ESTADOS FINANCIEROS


Cuenta Pública 2014
Estado de Situación Financiera
Al 31 de diciembre de 2014 y 2013
(Pesos)

Sistema Integral para el Manejo Ecológico y Procesamiento de Desechos

Concepto	Año		Concepto	Año	
	2014	2013		2014	2013
ACTIVO			PASIVO		
<i>Activo Circulante</i>			<i>Activo Circulante</i>		
Efectivo y Equivalentes	18,370,023	32,215,434	Cuentas Por Pagar a Corto Plazo	60,159,453	51,701,775
Derechos a Recibir Efectivo y Equivalentes	348,216,900	260,098,745	Documentos por Pagar a Corto Plazo	-	-
Derechos a Recibir Bienes o Servicios	1,157,039	1,105,281	Porción a Corto Plazo de la Deuda Pública a Largo Plazo	3,844,779	4,051,349
Inventarios	73,456	69,527	Títulos y Valores a Corto Plazo	-	-
Almacenes	4,803,133	3,869,077	Pasivos Diferidos a Corto Plazo	-	-
Estimación por Pérdida o Deterioro de Activos Circulantes	(34,078,505)	(34,078,505)	Fondos y Bienes de Terceros en Garantía y/o Administración a Corto Plazo	-	-
Otros Activos Circulantes	-	-	Provisiones a Corto Plazo	-	-
			Otros Pasivos a Corto Plazo	690,000	-
Total de Activos Circulantes	\$ 338,602,104	\$ 283,299,558	Total de Pasivo Circulante	\$ 70,864,242	\$ 56,833,124
<i>Activo No Circulante</i>			<i>Pasivo No Circulante</i>		
Inversiones Financieras a Largo Plazo	113,693,146	110,743,604	Cuentas Por Pagar a Largo Plazo	-	-
Derechos a Recibir Efectivo o Equivalentes a Largo Plazo	-	-	Documentos por Pagar a Largo Plazo	-	-
Bienes Inmuebles, Infraestructura y Construcciones en Proceso	224,646,220	212,215,684	Deuda Pública a Largo Plazo	192,724	4,007,502
Bienes Muebles	157,718,399	159,546,330	Pasivos Diferidos a Largo Plazo	-	-
Activos Intangibles	1,020,975	848,121	Fondos y Bienes de Terceros en Garantía y/o Administración a Largo Plazo	-	-
Depreciación, Deterioro y Amortización Acumulada de Bienes	279,009,114	254,457,424	Provisiones a Largo Plazo	2,037,625	-
Activos Diferidos	5,238,237	5,252,391			
Estimación por Pérdida o Deterioro de Activos no Circulantes	-	-			
Otros Activos no Circulantes	-	-			
Total de Activos no Circulantes	\$ 223,508,860	\$ 237,148,976	Total de Pasivos no Circulantes	\$ 2,230,649	\$ 4,037,502
			Total del Pasivo	\$ 73,094,891	\$ 60,870,626
			HACIENDA PÚBLICA/PATRIMONIO		
			<i>Hacienda Pública/Patrimonio Contribuido</i>		
			Aportaciones	\$ 391,067,585	\$ 391,067,585
			Donaciones de Capital	257,314,018	257,314,018
			Actualización de la Hacienda Pública/Patrimonio	-	-
				133,753,569	133,753,569
			Hacienda Pública/Patrimonio Generado	\$ 97,948,179	\$ 69,508,323
			Resultados del Ejercicio (Ahorro / Desahorro)	23,196,629	66,049,937
			Resultados de Ejercicios Anteriores	107,112,093	41,052,155
			Reservas	(32,360,544)	(37,603,769)
			Reservas	-	-
			Rectificaciones de Resultados de Ejercicios Anteriores	-	-
			Exceso o Insuficiencia en la Actualización de la Hacienda Pública/Patrimonio	-	-
			Resultado por Posición Monetaria	-	-
			Resultado por Tenencia de Activos no Monetarios	-	-
				-	-
			Total Hacienda Pública/Patrimonio	\$ 489,015,783	\$ 460,575,908
Total del Activo	\$ 662,110,964	\$ 620,448,534	Total del Pasivo y Hacienda Pública/Patrimonio	\$ 662,110,654	\$ 620,448,534

Bajo protesta de decir verdad declaramos que los Estados Financieros y sus Notas son razonablemente correctos y responsabilidad del emisor.


C.P. Ricardo J. Pérez González
Director General


C.P. José Álvarez De la Garza
Director de Administración y Finanzas

Informe Anual del 2014



Cuenta Pública 2014

Estado de Cambios en la Situación Financiera

Al 31 de diciembre de 2014 y 2013

(Pesos)

Sistema Integral para el Manejo Ecológico y Procesamiento de Desechos

Concepto	Origen	Aplicación	Concepto	Origen	Aplicación
ACTIVO	\$ 41,458,683	\$83,122,803	PASIVO	\$17,275,613	\$ 4,051,348
Activo Circulante	\$ 13,845,411	\$69,147,957	Activo Circulante	\$15,237,688	\$ 206,570
Efectivo y Equivalentes	13,845,411	-	Cuentas por Pagar a Corto Plazo	14,377,688	-
Derechos a Recibir Efectivo y Equivalentes	-	68,118,215	Documentos por Pagar a Corto Plazo	-	-
Derechos a Recibir Bienes o Servicios	-	51,757	Porción a Corto Plazo de la Deuda Pública a Largo Plazo	-	206,570
Inventarios	-	3,929	Títulos y Valores a Corto Plazo	-	-
Almacenes	-	974,058	Pasivos Diferidos a Corto Plazo	-	-
Estimación por Pérdida o Deterioro de Activos Circulantes	-	-	Fondos y Bienes de Terceros en Garantía y/o Administración a Corto Plazo	-	-
Otros Activos Circulantes	-	-	Provisiones a Corto Plazo	-	-
			Otros Pasivos a Corto Plazo	660,000	-
Activo No Circulante	\$ 27,613,272	\$13,974,846	Activo No Circulante	\$ 2,037,925	\$ 3,844,778
Inversiones Financieras a Largo Plazo	3,050,458	-	Cuentas por Pagar a Largo Plazo	-	-
Derechos a Recibir Efectivo o Equivalentes a Largo Plazo	-	-	Documentos por Pagar a Largo Plazo	-	-
Bienes Inmuebles, Infraestructura y Construcciones en Proceso	-	12,630,236	Deuda Pública a Largo Plazo	-	3,844,778
Bienes Muebles	-	1,170,058	Pasivos Diferidos a Largo Plazo	-	-
Activos Intangibles	-	174,554	Fondos y Bienes de Terceros en Garantía y/o en Administración a Largo Plazo	-	-
Depreciación, Deterioro y Amortización Acumulada de Bienes	24,548,690	-	Provisiones a Largo Plazo	2,037,925	-
Activos Diferidos	14,124	-			
Estimación por Pérdida o Deterioro de Activos no Circulantes	-	-			
Otros Activos no Circulantes	-	-			
			HACIENDA PÚBLICA/PATRIMONIO	\$71,293,163	\$ -
			Hacienda Pública/Patrimonio Contribuido	-	-
			Aportaciones	-	-
			Donaciones de Capital	-	-
			Actualización de la Hacienda Pública/Patrimonio	-	-
			Hacienda Pública/Patrimonio Generado	\$71,293,163	\$42,853,308
			Resultados del Ejercicio (Ahorro/Desahorro)	-	42,853,308
			Resultados de Ejercicios Anteriores	66,049,938	-
			Revalúos	5,243,225	-
			Reservas	-	-
			Rectificaciones de Resultados de Ejercicios Anteriores	-	-
			Exceso o Insuficiencia en la Actualización de la Hacienda Pública/Patrimonio	-	-
			Resultado por Posición Monetaria	-	-
			Resultado por Tenencia de Activos no Monetarios	-	-

Bajo protesta de decir verdad declaramos que los Estados Financieros y sus Notas son razonablemente correctos y responsabilidad del emisor

C.P. Ricardo J. Páez González
Director General

C.P. José Álvarez De la Garza
Director de Administración y Finanzas

Informe Anual del 2014



Cuenta Pública 2014
Estado Analítico del Activo
Del 1 de enero al 31 de diciembre 2014
(Pesos)

Sistema Integral para el Manejo Ecológico y Procesamiento de Desechos

Concepto	Saldo Inicial 1	Cargos del Período 2	Abonos del Período 3	Saldo Final 4=(1+2-3)	Variación del Período (4-1)
ACTIVO	\$ 520,446,534.00	\$ 897,501,046.00	\$ 855,836,926.00	\$ 562,110,654.00	\$ 41,664,120.00
Activo Circulante	\$ 283,299,558.00	\$ 880,111,258.00	\$ 824,808,712.00	\$ 338,602,104.00	\$ 55,302,546.00
Efectivo y Equivalentes	32,215,434	474,934,626	488,780,037	18,370,023	(13,845,411)
Derechos a recibir Efectivo y Equivalentes	280,098,745	356,607,681	288,489,465	348,216,961	68,118,216
Derechos a Recibir Bienes o Servicios	1,105,281	3,253,400	3,201,644	1,157,037	51,756
Inventarios	69,527	464,193	460,264	73,456	3,929
Almacénes	3,889,077	44,851,358	43,877,302	4,863,133	974,056
Estimación por Pérdida o Deterioro de Activos Circulantes	(34,078,506)	-	-	(34,078,506)	-
Otros Activos Circulantes	-	-	-	-	-
Activo No Circulante	\$ 237,146,976.00	\$ 17,389,788.00	\$ 31,028,214.00	\$ 223,508,550.00	(13,638,426)
Inversiones Financieras a largo Plazo	116,743,604	812,297	3,862,755	113,693,146	(3,050,458)
Derechos a Recibir Efectivo o Equivalentes a Largo Plazo	-	-	-	-	-
Bienes Inmuebles Infraestructura y Construcciones en Proceso	212,215,984	12,630,328	92	224,846,220	12,630,236
Bienes Muebles	156,546,329	2,381,208	1,211,151	157,716,386	1,170,057
Activos Intangibles	846,121	174,555	-	1,020,676	174,555
Depreciación, Deterioro y Amortización Acumulada de Bienes	(254,457,423)	1,156,059	25,704,750	(279,006,114)	(24,548,691)
Activos Diferidos	5,252,361	235,341	249,466	5,238,236	(14,125)
Estimación por Pérdida o Deterioro de Activos no Circulantes	-	-	-	-	-
Otros Activos no Circulantes	-	-	-	-	-

Bajo protesta de decir verdad declaramos que los Estados Financieros y sus Notas son razonablemente correctos y responsabilidad del emisor

C.P. Ricardo J. Páez González
Director General

C.P. José Álvarez De la Garza
Director de Administración y Finanzas

Informe Anual del 2014



Cuenta Pública 2014 Estado Analítico de la Deuda y Otros Pasivos Del 1 de enero al 31 de diciembre de 2014 (Pesos) Sistema Integral para el Manejo Ecológico y Procesamiento de Desechos				
Denominación de las Deudas	Moneda de Contratación	Institución o País Acreedor	Saldo Inicial del Período	Saldo Final del Período
DEUDA PÚBLICA				
Corto Plazo				
Deuda Interna				
Instituciones de Crédito			-	-
Títulos y Valores:			-	-
Arrendamientos Financieros	MONEDA NACIONAL	CAT. CREDITO, S.A. DE C.V.	\$ 4,051,349	\$ 3,844,779
Deuda Externa				
Organismos Financieros Internacionales			-	-
Deuda Bilateral:			-	-
Títulos y Valores:			-	-
Arrendamientos Financieros:			-	-
Subtotal a Corto Plazo			\$ 4,051,349	\$ 3,844,779
Largo Plazo:				
Deuda Interna				
Instituciones de Crédito			-	-
Títulos y Valores:			-	-
Arrendamientos Financieros	MONEDA NACIONAL	CAT. CREDITO, S.A. DE C.V.	\$ 4,037,502	\$ 192,724
Deuda Externa				
Organismos Financieros Internacionales			-	-
Deuda Bilateral:			-	-
Títulos y Valores:			-	-
Arrendamientos Financieros:			-	-
Subtotal a Largo Plazo			\$ 4,037,502	\$ 192,724
Otros Pasivos:				
			-	-
Total Deuda y Otros Pasivos			\$ 8,088,851	\$ 4,037,503

Bajo protesta de decir verdad declaramos que los Estados Financieros y sus Notas son razonablemente correctos y responsabilidad del emisor

C.P. Ricardo J. Páez González
 Director General

C.P. José Álvarez De la Garza
 Director de Administración y Finanzas

Informe Anual del 2014



Cuenta Pública 2014					
Estado de Variación en la Hacienda Pública					
Del 1 de enero al 31 de diciembre 2014					
(Pesos)					
Sistema Integral Para el Manejo Ecológico y Procesamiento de Desechos					
Concepto	Hacienda Pública / Patrimonio Contribuido	Hacienda Pública/Patrimonio Generado de Ejercicios Anteriores	Hacienda Pública/Patrimonio Generado del Ejercicio	Ajustes por Cambios de Valor	Total
Rectificaciones de Resultados de Ejercicios Anteriores	-	-	-	-	-
Patrimonio Neto Inicial Ajustado del Ejercicio	391,067,585	(41,571,141)	39,322,938	-	388,819,382
Aportaciones	-	-	-	-	-
Donaciones de Capital	-	-	-	-	-
Actualización de la Hacienda Pública/Patrimonio	-	-	-	-	-
Variaciones de la Hacienda Pública/Patrimonio Neto del Ejercicio	-	39,322,938	(39,322,938)	-	-
Resultados del Ejercicio (Ahorro/Desahorro)	-	-	66,049,937	-	66,049,937
Resultados de Ejercicios Anteriores	-	-	-	-	-
Revalúos	-	5,706,589	-	-	5,706,589
Reservas	-	-	-	-	-
Hacienda Pública/Patrimonio Neto Final del Ejercicio 2013	391,067,585	3,458,388	66,049,937	-	460,575,908
Cambios en La Hacienda Pública/Patrimonio Neto del Ejercicio 2014					
Aportaciones	-	-	-	-	-
Donaciones de Capital	-	-	-	-	-
Actualización de la Hacienda Pública/Patrimonio	-	-	-	-	-
Variaciones de la Hacienda Pública/Patrimonio Neto del Ejercicio 2014	-	66,049,937	(66,049,937)	-	-
Resultados del Ejercicio (Ahorro/Desahorro)	-	-	23,196,629	-	23,196,629
Resultados de Ejercicios Anteriores	-	-	-	-	-
Revalúos	-	5,243,226	-	-	5,243,226
Reservas	-	-	-	-	-
Saldos Neto en la Hacienda Pública/Patrimonio 2014	\$ 391,067,585	\$ 74,761,549	\$ 23,196,629	\$ -	\$ 489,016,763

Bajo protesta de decir verdad declaramos que los Estados Financieros y sus Notas son razonablemente correctos y responsabilidad del emisor


C.P. Ricardo J. Pérez González
Director General


C.P. José Álvarez De la Garza
Director de Administración y Finanzas

Informe Anual del 2014



Cuenta Pública 2014
Estado de Flujos de Efectivo
Del 1° de enero al 31 de diciembre de 2014 y 2013
(Pesos)

Sistema Integral para el Manejo Ecológico y Procesamiento de Desechos

Concepto	2014	2013	Concepto	2014	2013
Flujo de Efectivo de las Actividades de la Operación			Flujo de Efectivo de las Actividades de Inversión		
Origen	\$ 290,779,473	\$ 284,924,481	Origen	\$ 122,246	\$ -
Impuestos	-	-	Bienes inmuebles, Infraestructura y Construcciones en Proceso	-	-
Cuotas y Aportaciones de Seguridad Social	-	-	Bienes Muebles	-	-
Contribuciones de Mejoras	-	-	Otros Orígenes de Inversión	122,246	-
Derechos	-	-			
Productos de Tipo Corriente	-	-	Aplicación	\$ 14,193,004	\$ 14,727,440
Aprovechamientos de Tipo Corriente	-	-	Bienes inmuebles, Infraestructura y Construcción en Proceso	12,630,236	12,989,014
Ingresos por Ventas de Bienes y Servicios	269,266,770	231,497,066	Bienes Muebles	1,562,768	708,333
Ingresos no comprendidos en las Fracciones de la Ley de Ingresos Causados en Ejercicios Fiscales Anteriores Pendientes de Liquidación o Pago	-	-	Otras Aplicaciones de Inversión	-	1,030,093
Participaciones y Aportaciones	-	-	Flujo Neto de Efectivo por Actividades de Inversión	(14,070,758)	(14,727,440)
Transferencias, Asignaciones y Subsidios y Otras Ayudas	13,874,400	13,995,090			
Otros Orígenes de Operación	7,638,303	39,432,355	Flujo de Efectivo por las Actividades de Financiamiento		
			Origen	22,362,674	18,924,167
Aplicaciones	\$ 237,206,337	\$ 187,971,584	Endeudamiento Neto	-	-
Servicios Personales	99,528,757	92,161,651	Interno	-	-
Materiales y Suministros	46,352,512	40,655,758	Externo	-	-
Servicios Generales	22,421,532	22,747,308	Otros Orígenes de Financiamiento	22,362,674	18,924,167
Transferencias Internas y Asignaciones al Sector Público	-	-			
Transferencias al resto del Sector Público	-	-	Aplicación	75,710,463	69,797,051
Subsidios y Subvenciones	-	-	Servicio de la Deuda	-	-
Ayudas Sociales	-	-	Interno	-	-
Pensiones y Jubilaciones	-	-	Externo	-	-
Transferencias a Fideicomisos, Mandatos y Contratos Análogos	-	-	Otras Aplicaciones de Financiamiento	75,710,463	69,797,051
Transferencias a la Seguridad Social	-	-			
Donativos	-	-	Flujos Netos de Efectivo por Actividades de Financiamiento	(53,347,789)	(70,872,884)
Transferencias al Exterior	-	-			
Participaciones	-	-	Incremento/Disminución Neta en el Efectivo y Equivalente al Efectivo	(13,845,411)	11,352,573
Aportaciones	-	-	Efectivo y Equivalentes al Efectivo al Inicio del Ejercicio (1)	32,215,434	20,862,861
Convenios	-	-	Efectivo y Equivalentes al Efectivo al Final del Ejercicio (1)	\$ 18,370,023	\$ 32,215,434
Otras Aplicaciones de Operación	68,903,536	32,208,867			
Flujo neto de Efectivo por Actividades de Operación	\$ 53,873,136	\$ 96,862,897			

(1) El saldo de estas cuentas se tomará de la nota 1 de este mismo estado

C.P. Ricardo J. Páez González
Director General

C.P. José Álvarez De la Garza
Director de Administración y Finanzas

Informe Anual del 2014



Cuenta Pública 2014						
Sistema Integral para el Manejo Ecológico y Procesamiento de Desechos						
Estado Analítico de Ingresos						
Del 1 de enero al 31 de diciembre 2014						
Ingresos						
Rubro de Ingresos	Estimado	Ampliaciones y Reducciones	Modificado	Devengado	Recaudado	Diferencia
	1	2	3=1+2	4	5	(6=5-1)
Impuestos	-	-	-	-	-	-
Cuotas y Aportaciones de Seguridad Social	-	-	-	-	-	-
Contribuciones de Mejoras	-	-	-	-	-	-
Derechos	-	-	-	-	-	-
Productos	-	-	-	-	-	-
Corriente	-	-	-	-	-	-
Capital	-	-	-	-	-	-
Aprovechamientos	-	-	-	-	-	-
Corriente	-	-	-	-	-	-
Capital	-	-	-	-	-	-
Ingresos por Ventas de Bienes y Servicios	207,240,281 ¹	240,907,780	448,148,061	212,145,233	148,383,727	(58,856,554)
Participaciones y Aportaciones	13,874,400	-	13,874,400	13,874,400	13,874,400	-
Transferencias, Asignaciones, Subsidios y Otras Ayudas	-	-	-	-	-	-
Ingresos Derivados de Financiamientos	-	-	-	-	-	-
Total	221,114,681	240,907,780	462,022,461	226,019,633	162,258,127	(58,856,554)

Ingresos						
Estado Analítico de Ingresos por Fuente de Financiamiento	Estimado	Ampliaciones y Reducciones	Modificado	Devengado	Recaudado	Diferencia
	1	2	3=1+2	4	5	(6=5-1)
Ingresos del Gobierno	-	-	-	-	-	-
Impuestos	-	-	-	-	-	-
Contribuciones de Mejoras	-	-	-	-	-	-
Derechos	-	-	-	-	-	-
Productos	-	-	-	-	-	-
Corriente	-	-	-	-	-	-
Capital	-	-	-	-	-	-
Aprovechamientos	-	-	-	-	-	-
Corriente	-	-	-	-	-	-
Capital	-	-	-	-	-	-
Participaciones y Aportaciones	-	-	-	-	-	-
Transferencias, Asignaciones, Subsidios y Otras Ayudas	-	-	-	-	-	-
Ingresos de Organismos y Empresas	-	-	-	-	-	-
Cuotas y Aportaciones de Seguridad Social	-	-	-	-	-	-
Ingresos por Ventas de Bienes y Servicios	207,240,281	240,907,780	448,148,061	212,145,233	148,383,727	(58,856,554)
Transferencias, Asignaciones, Subsidios y Otras Ayudas	13,874,400	-	13,874,400	13,874,400	13,874,400	-
Ingresos Derivados de Financiamientos	-	-	-	-	-	-
Ingresos Derivados de Financiamientos	-	-	-	-	-	-
Total	221,114,681	240,907,780	462,022,461	226,019,633	162,258,127	(58,856,554)

¹ corresponde a cuentas por cobrar por recuperar

Informe Anual del 2014



Cuenta Publica 2014

Sistema Integral para el Manejo Ecológico y Procesamiento de Desechos

Estado Analítico del Ejercicio del Presupuesto de Egresos

Clasificación Administrativa

Del 1 de enero al 31 de diciembre 2014

Concepto	Egresos					
	Aprobado 1	Ampliaciones/ (Reducciones) 2	Egresos Modificado 3=(1+2)	Devengado 4	Pagado 5	Subejercicio 6=(3-4)
Sistema Integral para el Manejo Ecológico y Procesamiento de Desechos	277,088,947	-	277,088,947	184,670,867	172,345,979	92,418,080
	-	-	-	-	-	-
	-	-	-	-	-	-
	-	-	-	-	-	-
	-	-	-	-	-	-
	-	-	-	-	-	-
	-	-	-	-	-	-
	-	-	-	-	-	-
	-	-	-	-	-	-
	-	-	-	-	-	-
Total del Gasto	277,088,947	-	277,088,947	184,670,867	172,345,979	92,418,080

Informe Anual del 2014



Cuenta Pública 2014
Sistema Integral para el Manejo Ecológico y Procesamiento de Desechos
Estado Analítico del Ejercicio del presupuesto de Egresos
Clasificación por objeto del Gasto (Capítulo y Concepto)
(pesos)

Del 1 de enero al 31 de diciembre 2014

Concepto	Egresos					
	Aprobado 1	Ampliaciones/ (Reducciones) 2	Egresos Modificado 3=(1+2)	Devengado 4	Pagado 5	Subejercicio 6=(3-4)
Servicios Personales	118,376,358	-	118,376,358	101,237,559	99,320,185	17,138,799
Remuneraciones al personal de Carácter Permanente	63,843,191	-	63,843,191	53,195,483	53,195,137	10,647,708
Remuneraciones al personal de Carácter Transitorio	1,570,351	-	1,570,351	1,547,367	1,547,367	122,984
Remuneraciones Adicionales y Especiales	9,829,676	-	9,829,676	8,913,816	8,902,032	915,860
Seguridad Social	12,621,422	-	12,621,422	11,625,874	11,014,371	995,547
Otras prestaciones Sociales y Económicas	18,340,583	-	18,340,583	18,308,848	17,015,108	31,735
Provisiones	-	-	-	-	-	-
Pago de Estímulos al Servidor Público	12,071,134	-	12,071,134	7,646,170	7,646,170	4,424,964
Materiales y Suministros	57,417,023	-	57,417,023	47,852,654	41,470,516	9,584,369
Materiales de Administración, Emisión de Documentos y Artículos Oficiales	1,631,518	-	1,631,518	937,399	776,770	694,119
Alimentos y Utensilios	50,000	-	50,000	59,311	59,311	(9,311)
Materias Primas y materiales de Producción y Comercialización	600,000	-	600,000	331,992	261,792	268,008
Materiales y Artículos de Construcción y de Reparación	7,649,117	-	7,649,117	1,939,441	1,810,440	5,709,676
Productos Químicos, Farmacéuticos y de Laboratorio	875,925	-	875,925	439,077	362,191	436,847
Combustibles, Lubrificantes y Aditivos	27,085,022	-	27,085,022	29,192,964	26,128,848	(2,107,943)
Vestuario, Blancos, Prendas de Producción y Artículos Deportivos	1,998,237	-	1,998,237	1,548,456	1,384,277	449,781
Materiales y Suministros para Seguridad	-	-	-	-	-	-
Herramientas, Refacciones y Accesorios Menores	17,527,205	-	17,527,205	13,404,013	10,686,887	4,123,191
Servicios Generales	39,895,587	-	39,895,587	33,135,994	29,521,484	6,759,573
Servicios Básicos	3,370,261	-	3,370,261	3,063,546	2,912,092	306,715
Servicios de Arrendamiento	2,637,500	-	2,637,500	7,560,789	6,770,459	(4,923,289)
Servicios Profesionales, Científicos, Técnicos y Otros Servicios	2,099,900	-	2,099,900	1,498,297	1,498,297	601,603
Servicios Financieros, Bancarios y Comerciales	6,197,888	-	6,197,888	3,958,176	3,930,575	2,239,710
Servicios de Instalación, Reparación, Mantenimiento y Conservación	20,327,053	-	20,327,053	13,260,043	11,001,953	7,067,011
Servicios de Comunicación Social y Publicidad	1,212,000	-	1,212,000	893,677	893,677	318,323
Servicio de Traslado y Viáticos	889,536	-	889,536	350,352	350,352	539,184
Servicios Oficiales	213,500	-	213,500	125,886	125,886	87,614
Otros Servicios Generales	2,947,928	-	2,947,928	2,425,228	2,038,192	522,702
Total del Gasto Hoja 1	215,688,947	-	215,688,947	182,226,207	170,312,185	33,462,740

Informe Anual del 2014



Cuenta Pública 2014
Sistema Integral para el Manejo Ecológico y Procesamiento de Desechos
Estado Analítico del Ejercicio del presupuesto de Egresos
Clasificación por objeto del Gasto (Capítulo y Concepto)
(pesos)
Del 1 de enero al 31 de diciembre 2014

Concepto	Egresos					
	Aprobado 1	Ampliaciones/ (Reducciones) 2	Egresos Modificado 3=(1+2)	Devengado 4	Pagado 5	Subejercicio 6=(3-4)
Transferencias, Asignaciones, Subsidios y Otras Ayudas	-	-	-	-	-	-
Transferencias Internas y Asignaciones al Sector Público	-	-	-	-	-	-
Transferencias al Resto del Sector Público	-	-	-	-	-	-
Subsidios y Subvenciones	-	-	-	-	-	-
Ayudas Sociales	-	-	-	-	-	-
Pensiones y Jubilaciones	-	-	-	-	-	-
Transferencias a Fideicomisos, Mandatos y Análogos	-	-	-	-	-	-
Transferencias a la Seguridad Social	-	-	-	-	-	-
Donativos	-	-	-	-	-	-
Transferencias al Exterior	-	-	-	-	-	-
Bienes Muebles, Inmuebles e Intangibles	60,000,000	-	60,000,000	1,877,741	1,466,874	58,122,259
Mobiliario y Equipo de Administración	1,060,000	-	1,060,000	733,729	665,489	320,271
Mobiliario y Equipo Educativo y Recreativo	50,000	-	50,000	39,879	3,780	10,921
Equipo e Instrumental Médico y de Laboratorio	100,000	-	100,000	24,880	24,880	75,120
Vehículos y Equipo de Transporte	12,610,000	-	12,610,000	404,192	175,092	12,205,808
Equipo de Defensa y Seguridad	-	-	-	-	-	-
Maquinaria, Otros Equipos y Herramientas	34,500,000	-	34,500,000	603,110	542,965	33,896,890
Activos Biológicos	-	-	-	-	-	-
Bienes Inmuebles	11,480,000	-	11,480,000	37,339	37,339	11,442,661
Activos Intangibles	200,000	-	200,000	34,512	17,328	165,488
Inversión Pública	-	-	-	-	-	-
Obra Pública en Bienes de Dominio Público	-	-	-	-	-	-
Obra Pública en Bienes Propios	-	-	-	-	-	-
Proyectos Productivos y Acciones de Fomento	-	-	-	-	-	-
Total del Gasto Hoja 1+2	275,688,947	-	275,688,947	184,103,948	171,779,059	91,584,999

Informe Anual del 2014



Cuenta Pública 2014
Sistema Integral para el Manejo Ecológico y Procesamiento de Desechos
Estado Analítico del Ejercicio del presupuesto de Egresos
Clasificación por objeto del Gasto (Capítulo y Concepto)
Del 1 de enero al 31 de diciembre 2014

(pesos)

Concepto	Egresos					
	Aprobado 1	Ampliaciones/ (Reducciones) 2	Egresos Modificado 3=(1+2)	Devengado 4	Pagado 5	Subejercicio 6=(3-4)
Inversiones Financieras y Otras Provisiones	-	-	-	-	-	-
Inversiones para el Fomento de Actividades Productivas	-	-	-	-	-	-
Acciones y Participaciones de Capital	-	-	-	-	-	-
Compra de Títulos y Valores	-	-	-	-	-	-
Concesión de Préstamos	-	-	-	-	-	-
Inversiones en Fideicomiso y Mandatos	-	-	-	-	-	-
Otras Inversiones Financieras	-	-	-	-	-	-
Provisiones para Contingencias y otras Erogaciones Especiales	-	-	-	-	-	-
Participaciones y Aportaciones	-	-	-	-	-	-
Participaciones	-	-	-	-	-	-
Aportaciones	-	-	-	-	-	-
Convenios	-	-	-	-	-	-
Deuda Pública	1,400,000	-	1,400,000	566,919	566,919	833,081
Amortización de la Deuda Pública	-	-	-	-	-	-
Intereses de la Deuda Pública	1,400,000	-	1,400,000	566,919	566,919	833,081
Comisión de la Deuda Pública	-	-	-	-	-	-
Gastos de la deuda Pública	-	-	-	-	-	-
Costo por Coberturas	-	-	-	-	-	-
Apoyos Financieros	-	-	-	-	-	-
adeudos de Ejercicios Fiscales Anteriores (Adefas)	-	-	-	-	-	-
Total del Gasto Hoja 1+2+3	277,088,947	-	277,088,947	184,670,867	172,345,979	92,418,080

Informe Anual del 2014



Cuenta Pública 2014						
Sistema Integral para el Manejo Ecológico y Procesamiento de Desechos						
Estado Analítico del Ejercicio del Presupuesto de Egresos						
Clasificación Económica (por Tipo de Gasto)						
Del 1 de enero al 31 de diciembre 2014						
Concepto	Egresos					
	Aprobado 1	Ampliaciones/ (Reducciones) 2	Egresos Modificado 3=(1+2)	Devengado 4	Pagado 5	Subejercicio 6=(3-4)
Gasto Corriente	215,688,947	-	215,688,947	182,226,207	170,312,185	33,462,740
Gasto de Capital	60,000,000	-	60,000,000	1,877,741	1,466,874	58,122,259
Amortización de la Deuda y Disminución de Pasivos	1,400,000	-	1,400,000	566,919	566,919	833,081
Total del Gasto	277,088,947	-	277,088,947	184,670,867	172,345,979	92,418,080

Informe Anual del 2014



Cuenta Pública 2014
Sistema Integral para el Manejo Ecológico y Procesamiento de Desechos
Estado Analítico del Ejercicio del Presupuesto de Egresos
Clasificación Funcional (Finalidad y Función)
Del 1 de enero al 31 de diciembre 2014

Concepto	Egresos					
	Aprobado 1	Ampliaciones/ (Reducciones) 2	Egresos Modificado 3=(1+2)	Devengado 4	Pagado 5	Subejercicio 6=(3-4)
Gobierno	-	-	-	-	-	-
Legislación	-	-	-	-	-	-
Justicia	-	-	-	-	-	-
Coordinación Política de Gobierno	-	-	-	-	-	-
Relaciones Exteriores	-	-	-	-	-	-
Asuntos Financieros y Hacendarios	-	-	-	-	-	-
Seguridad Nacional	-	-	-	-	-	-
Asuntos de orden Público y Seguridad Interior	-	-	-	-	-	-
Otros Servicios Generales	-	-	-	-	-	-
Desarrollo Social	-	-	-	-	-	-
Protección Ambiental	277,088,947	-	277,088,947	184,670,667	172,345,979	92,418,080
Vivienda y Servicios de la Comunidad	-	-	-	-	-	-
Salud	-	-	-	-	-	-
Recreación Cultural y otras Manifestaciones Sociales	-	-	-	-	-	-
Educación Protección Social	-	-	-	-	-	-
Otros Asuntos Sociales	-	-	-	-	-	-
Desarrollo Económico	-	-	-	-	-	-
Asuntos Económicos, Comerciales y Laborales en General	-	-	-	-	-	-
Agropecuaria, Silvicultura, Pesca y Caza	-	-	-	-	-	-
Combustibles y Energía	-	-	-	-	-	-
Minería, Manufacturas y Construcción	-	-	-	-	-	-
Transporte	-	-	-	-	-	-
Comunicaciones	-	-	-	-	-	-
Turismo	-	-	-	-	-	-
Ciencia, Tecnología e Innovación	-	-	-	-	-	-
Otras Industrias y otros Asuntos Económicos	-	-	-	-	-	-
Otras no Clasificadas en Funciones Anteriores	-	-	-	-	-	-
Transacciones de la Deuda Pública/Costo Financiero de la Deuda	-	-	-	-	-	-
Transferencias y Aportaciones entre Diferentes Niveles y Ordenes de Gobierno	-	-	-	-	-	-
Sanamiento del Sistema Financiero	-	-	-	-	-	-
Adeudos de Ejercicios Fiscales Anteriores	-	-	-	-	-	-
Total del Gasto	277,088,947	-	277,088,947	184,670,667	172,345,979	92,418,080

Informe Anual del 2014



Cuenta Pública 2014
Gasto por Categoría Programática
Del 1 de enero al 31 de diciembre 2014
Sistema Integral para el Manejo Ecológico y Procesamiento de Desechos

Concepto	Egresos					
	Aprobado	Ampliaciones/ (Reducciones)	Egresos Modificado	Devengado	Pagado	Subejercicio
	1	2	3 = (1+2)	4	5	6 = (3 - 4)
Programas	-	-	-	-	-	-
Subsidios: Sector Social y Privado o Entidades Federativas y Municipios	-	-	-	-	-	-
Sujetos o Reglas de Operación	-	-	-	-	-	-
Otros Subsidios	-	-	-	-	-	-
Desempeño de las Funciones	-	-	-	-	-	-
Prestación de Servicios Públicos	277,088,947	-	277,088,947	184,670,867	172,345,979	92,418,080
Provision de Bienes Públicos	-	-	-	-	-	-
Planeación, seguimiento y evaluación políticas públicas	-	-	-	-	-	-
Promoción y fomento	-	-	-	-	-	-
Regulación y supervisión	-	-	-	-	-	-
Funciones de las Fuerzas Armadas (Únicamente Gobierno Federal)	-	-	-	-	-	-
Específicos	-	-	-	-	-	-
Proyectos de Inversión	-	-	-	-	-	-
Administrativos y de Apoyo	-	-	-	-	-	-
Apoyo al proceso presupuestario y para mejorar la eficiencia Institucional	-	-	-	-	-	-
Apoyo a la función pública y al mejoramiento de la gestión	-	-	-	-	-	-
Operaciones ajenas	-	-	-	-	-	-
Compromisos	-	-	-	-	-	-
Obligaciones de cumplimiento de resolución Jurisdiccional	-	-	-	-	-	-
Desastres Naturales	-	-	-	-	-	-
Obligaciones	-	-	-	-	-	-
Pensiones y jubilaciones	-	-	-	-	-	-
Aportaciones a la seguridad social	-	-	-	-	-	-
Aportaciones a fondos de estabilización	-	-	-	-	-	-
Aportaciones a fondos de inversión y restructura de pensiones	-	-	-	-	-	-
Programas de Gasto Federalizado (Gobierno Federal)	-	-	-	-	-	-
Gasto Federalizado	-	-	-	-	-	-
Participaciones a entidades federativas y municipios	-	-	-	-	-	-
Costo financiero, deuda o apoyo de deudores y ahorradores de la banca	-	-	-	-	-	-
Adeudos de ejercicios fiscales anteriores	-	-	-	-	-	-
Total del Gasto	-	-	-	-	-	-

ANEXO 1 Y 2

Se adjunta CD con la información de la relación de los Bienes Muebles e Inmuebles.

ANEXO 3

Cuenta Pública 2014		
Relación de cuentas bancarias productivas específicas		
Sistema Integral para el Manejo Ecológico y Procesamiento de Desechos		
Fondo, Programa o Convenio	Datos de la Cuenta Bancaria	
	Institución Bancaria	Número de Cuenta
OPERACIONES PROPIAS DEL ORGANISMO	BANORTE	549017819
OPERACIONES PROPIAS DEL ORGANISMO	BANORTE	241522336
OPERACIONES PROPIAS DEL ORGANISMO	BANAMEX	0094-9418226
OPERACIONES PROPIAS DEL ORGANISMO	BANCOMER	449641108
OPERACIONES PROPIAS DEL ORGANISMO	BANCA AFRME	103103118
OPERACIONES PROPIAS DEL ORGANISMO	BANCO HSBC	4044964575
OPERACIONES PROPIAS DEL ORGANISMO	BANREGIO	053-97896-001-1
OPERACIONES PROPIAS DEL ORGANISMO	SANTANDER SERFIN	655-0379-03873
OPERACIONES PROPIAS DEL ORGANISMO	BANCA AFRME	1031144382
OPERACIONES PROPIAS DEL ORGANISMO	SANTANDER SERFIN	6550189843-9
OPERACIONES PROPIAS DEL ORGANISMO	IXE BANCO	13048864

SISTEMA INTEGRAL PARA EL MANEJO ECOLÓGICO Y PROCESAMIENTO DE
DESECHOS

NOTAS A LOS ESTADOS FINANCIEROS
AL 31 DICIEMBRE DEL 2014
(Pesos)

1.- Constitución y Objeto del Organismo

La actividad principal del Sistema Integral para el Manejo Ecológico y Procesamiento de Desechos, Organismo Público Descentralizado (el Organismo), consiste principalmente en la prestación del servicio público de confinamiento, acopio, recepción, transporte, depósito, almacenaje, aprovechamiento, reciclaje, transformación y procesamiento de todo tipo de desechos sólidos y sus subproductos, a todos los Municipios del Estado de Nuevo León, así como a cualquier otra persona física o moral, pública o privada.

La Junta de Gobierno designa al Consejo Directivo como autoridad máxima para la administración y operación del Organismo. Su patrimonio se integra por las aportaciones del Gobierno Federal, del Gobierno Estatal, de los Municipios o Instituciones Públicas o Privadas, y de los resultados de las actividades del año y de años anteriores. El Organismo, observa y aplica en su operación las disposiciones de las siguientes Leyes del Estado de Nuevo León:

- Ley de Administración Financiera para el Estado de Nuevo León.
- Ley de Adquisiciones, Enajenaciones, Arrendamientos y Prestación de Servicios para la Administración Pública del Estado de Nuevo León.
- Ley de Egresos del Estado de Nuevo León.
- Ley de Justicia Administrativa para el Estado de Nuevo León.

2.- Resumen de principales Políticas Contables

Derivado de lo anterior el Organismo preparó sus estados financieros conforme a la Ley General de Contabilidad Gubernamental y Normatividad aplicable emitidas por el Consejo Nacional de Armonización Contable (CONAC) las cuales requieren que la administración efectúe ciertas estimaciones y utilice ciertos supuestos para determinar la validación de algunas partidas incluidas en los estados financieros, y para hacer las revelaciones que se requieren presentar en los mismos. La administración considera que las estimaciones y supuestos utilizados son las adecuadas en las circunstancias, aun cuando su efecto final pueda llegar a diferir del efecto de dichas hipótesis.

a) Efectivo e inversiones temporales

El efectivo e inversiones temporales se encuentran representadas principalmente por inversiones en mesa de dinero, las cuales generan intereses a tasas de mercado, mismo que se registran conforme se devengan.

b) Inmuebles, Maquinaria y Equipo

Las inversiones de inmuebles, maquinaria y equipo, se registran a su costo de adquisición y hasta el 31 de diciembre de 2007, los cuales, al igual que su depreciación acumulada, se actualizaba utilizando los factores derivados del INPC.

La depreciación se calcula por el método de línea recta con base en las vidas útiles de los activos estimadas por la administración del Organismo.

c) Hacienda Pública /Patrimonio.

Representa la diferencia del activo y pasivo del ente público. Incluye el resultado de la gestión de ejercicios anteriores y se clasifica en Patrimonio contribuido y Patrimonio Generado.

Hacienda Pública/ Patrimonio Contribuido

Representa las aportaciones, con fines permanentes del sector privado, público y externo que incrementan la Hacienda Pública/Patrimonio del Organismo, así como los efectos identificables y cuantificables que le afectan de acuerdo con los lineamientos que emite el CONAC.

Hacienda Pública/ Patrimonio Generado

Representa la acumulación de resultados de la gestión de ejercicios anteriores, incluyendo las aplicadas a las reservas, resultados del ejercicio en operación y los eventos identificables y cuantificables que le afectan de acuerdo con los lineamientos emitidos por el CONAC.

d) Valuación

Todos los eventos que afecten económicamente al Organismo son cuantificados en términos monetarios y se registrarán al costo histórico o al valor económico más objetivo registrándose en moneda nacional.

e) Beneficios a los empleados

De conformidad con la Ley del Servicio Civil del Estado de Nuevo León, el Organismo tiene la obligación por el pago de las primas de antigüedad que los empleados y trabajadores tienen derecho a percibir al terminar la relación laboral después de 15 años de servicio, así como también, por concepto de indemnizaciones cuando sean despedidos en ciertas condiciones.

El Organismo registra el pasivo por prima de antigüedad e indemnizaciones en la medida que se devenga.

3. Efectivo y Equivalentes

	2014
a) Efectivo	\$ 21,690

b) Bancos Tesorería

Se integra por cuentas bancarias en las cuales se depositan los recursos para los proyectos en proceso y cuentas para cubrir el gasto corriente y se integran en las siguientes instituciones de crédito.

Institución de Crédito	Cuentas	Importe
BANORTE	2	\$ 9,579,245
BANAMEX	1	1,086,501
BANCOMER	1	1,034,356
BANCA AFIRME, S.A. CTA 103103118	1	1,311,603
BANCO HSBC CTA 4044964575	1	32,650
Total de Inversiones Financieras:		\$ 13,044,355

Las inversiones están depositadas a la vista y son disponibles al momento en que se requieran.

c) Inversiones Temporales (Hasta 6 meses)

Representa el monto excedente de efectivo invertido por el ente público, cuya recuperación se efectuará en un plazo inferior a tres meses.

Institución de Crédito	Cuentas	Importe
BANCA AFIRME, S.A.	1	\$ 218,922
BANORTE	1	\$ 5,000,000
Total de Inversiones Financieras:		\$ 5,218,922

4. Derechos a Recibir Efectivo o Equivalentes

Representan principalmente los derechos de cobro a los clientes de acuerdo a convenios celebrados.

Cuenta	Importe	Vencimiento en días
Cientes:	\$ 11,682,148	1 a 30 días
	9,843,137	31 a 60 días
	10,966,496	61 a 90 días
	314,652,177	91 días o más
Total	\$ 347,143,958	

Cuenta	Importe	Vencimiento en días
Deudores	\$ 1,073,002	31 a 60 días
Total	\$ 1,073,002	

Dentro de la cuenta de deudores diversos el 54% actualmente se encuentra en acción legal para la recuperación del importe.

5. Derechos a Recibir Bienes o Servicios

Representa los anticipos entregados previos a la recepción parcial o total de bienes o prestación de servicios, que serán exigibles en un plazo menor o igual a doce meses.

Cuenta	Importe	Vencimiento en días
Anticipos a corto plazo	\$ 1,157,038	90 días

En la cuenta se integra los Anticipo a Proveedores por renta de maquinaria, así como los seguros pagado por anticipado.

6. Inventarios

Representa el valor de los bienes propiedad del ente público destinados a la venta, a la producción o para su utilización.

	2014	2013
Inventarios de Mercancías para venta	\$ 73,456	\$ 69,527

7. Almacén de Materiales y Suministros de Consumo

Representa el valor de la existencia toda clase de materiales y suministros de consumo, requeridos para la prestación de bienes y servicios y para el desempeño de las actividades administrativas del ente público.

	2014	2013
Combustibles, Lubricantes y Aditivos	\$ 496,370	\$ 288,523
Herramientas, Refacciones y Accesorios Menores	4,366,763	3,600,554
	<u>\$ 4,863,133</u>	<u>\$ 3,889,077</u>

8. Efectivo o Equivalentes a Recibir en el Largo plazo

Corresponde a la inversión en Bioenergía de Nuevo León, S.A. de C.V., compañía asociada, es del 47% de sus acciones comunes y los balances y estados de resultados de la Compañía asociada al 31 de diciembre de 2014 y 2013 y por los años terminados en esas fechas son:

	2014	2013
Balance General:		
Activo Circulante	\$ 65,681,039	\$ 59,125,606
Activo no circulante	214,875,140	215,811,623
Pasivo Circulante	38,655,869	26,546,582
Capital Contable	<u>\$ 241,900,311</u>	<u>\$ 248,390,647</u>
Participación del Organismo en su capital contable	<u>\$ 113,693,146</u>	<u>\$ 116,743,604</u>

Informe Anual del 2014



Estado de Resultados:		
Ingresos	\$ 167,857,923	\$ 246,875,168
Costos y Gastos	(169,166,521)	(198,389,771)
Utilidad (pérdida) neta	\$ (1,308,598)	\$ 48,485,397
Participación del Organismo en su utilidad (pérdida) neta	\$ (615,041)	\$ 22,788,137

El estado Financiero de la compañía Bioenergía Nuevo León, S.A. de C.V., al 31 de Diciembre de 2014 no está dictaminado.

9. Inmuebles, Maquinaria y Equipo

Las inversiones en el no circulante al 31 de diciembre de 2014 y 2013 se integran de la forma siguiente:

Concepto	2014	2013
Terrenos	\$ 21,454,301	\$ 21,454,301
Edificios	57,438,853	57,003,852
Otros bienes inmuebles	145,953,066	133,757,830
Mobiliario y Equipo de Administración	7,103,602	6,341,268
Mobiliario y Equipo de Educación Recreativo	275,387	231,316
Equipo e Instrumental Médico y de laboratorio	455,108	430,228
Equipo de Transporte	35,506,175	35,694,239
Maquinaria, Otros Equipo y Herramientas	114,376,114	113,849,279
Activos Intangibles	1,020,675	846,121
Depreciación, Deterioro y Amortización Acumulada de Bienes e Intangibles	(279,006,114)	(254,457,424)
Total de Bienes Muebles, Inmuebles e Intangibles	\$ 104,577,167	\$ 115,151,010

10. Cuentas por Pagar a Corto Plazo

Se describen las cuentas y documentos por pagar por su vencimiento en días.

Cuenta	Importe	Vencimiento en días
Servicios Personales	\$ 1,776,090	90 días
Proveedores	12,308,874	60 días
Retenciones y Contribuciones	49,289,526	60 días
Otras Cuentas por Pagar	3,644,973	90 días
	<u>\$ 67,019,463</u>	

11. Deuda Pública a Largo Plazo

Se describen los documentos por pagar a largo plazo por su vencimiento en días.

Cuenta	Importe	Vencimiento en días
Porción a Corto Plazo de la Deuda	\$ 3,844,779	Mayor 365 días
Deuda Pública a Largo Plazo	2,230,649	

12. Hacienda Pública /Patrimonio

HACIENDA PUBLICA/PATRIMONIO	2014	2013
PATRIMONIO CONTRIBUIDO		
Aportaciones	\$ 257,314,016	\$ 257,314,016
Revaluaciones	133,753,569	133,753,569
Patrimonio Generado		
Resultados del Ejercicio (Ahorro/Desahorro)	\$ 23,196,629	66,049,937
Resultados de Ejercicios Anteriores	107,112,093	41,062,156
Exceso o insuficiencia en la actualización del Patrimonio		
Revaluó	(32,360,544)	(37,603,770)
Total del Patrimonio	<u>\$ 489,015,763</u>	<u>\$ 460,575,908</u>

El patrimonio del Fideicomiso está constituido por las aportaciones recibidas del Gobierno del Estado.

13. Entorno Fiscal


El Organismo no es sujeto del Impuesto Sobre la Renta por ser una persona moral no contribuyente. La ley del Impuesto Sobre la Renta establece que estas entidades solo tendrán la obligación de retener y enterar el Impuesto y exigir la documentación que reúna los requisitos fiscales cuando hagan pagos a terceros y estén obligados a ellos en términos de Ley.

14. Responsabilidad de la Información

Estas notas forman parte integrante de los estados financieros que se acompañan, los que fueron autorizados para su emisión el 28 de Febrero de 2015, por los Funcionarios Públicos C.P. Ricardo J. Páez González y C.P. José Álvarez de la Garza en el carácter de Director General y Director Administrativo respectivamente.



C.P. Ricardo J. Páez González
Director General



C.P. José Álvarez De la Garza
Director de Administración y Finanzas

Informe Anual del 2014



SEPÚLVEDA  ZAMBRANO


A la H. Junta de Gobierno de
Sistema Integral para el Manejo Ecológico y Procesamiento de Desechos
Organismo Público Descentralizado (O.P.D.)


Hemos examinado los Estados de Situación Financiera de Sistema Integral para el Manejo Ecológico y Procesamiento de Desechos, O.P.D. por los ejercicios terminados al 31 de diciembre de 2014 y 2013, así como los Estados de Actividades, Estados de Variaciones en la Hacienda Pública/Patrimonio y Flujos de Efectivo que les son relativos, por los años que terminaron en esas fechas. Dichos estados financieros son responsabilidad de la Administración de Sistema Integral para el Manejo Ecológico y Procesamiento de Desechos O.P.D. Nuestra responsabilidad consiste en expresar una opinión sobre los mismos con base a nuestra auditoría.

Nuestros exámenes fueron realizados de acuerdo con las Normas Internacionales de Auditoría, las cuales exigen que cumplamos los requerimientos de ética, así como que planeemos y ejecutemos la auditoría con el fin de obtener una seguridad razonable sobre si los estados financieros están libres de desviación importante, y de que están preparados de acuerdo con la Ley General de Contabilidad Gubernamental y Normatividad aplicable emitida por el Consejo Nacional de Armonización Contable (CONAC). La auditoría consiste en el examen, con base en pruebas selectivas, de la evidencia que soporta las cifras y revelaciones de los estados financieros; así mismo incluye la evaluación de la Normatividad utilizada, de las estimaciones significativas efectuadas por la administración y de la presentación de los estados financieros tomados en su conjunto. Consideramos que nuestros exámenes proporcionan una base razonable para sustentar nuestra opinión.

En nuestra opinión, los estados financieros antes mencionados presentan razonablemente en todos los aspectos importantes, la Situación Financiera de Sistema Integral para el Manejo Ecológico y Procesamiento de Desechos O.P.D., al 31 de diciembre de 2014 y 2013, los resultados de sus actividades, Variaciones en la Hacienda Pública/Patrimonio y los Flujos de Efectivo por los años que terminaron en esas fechas de conformidad con la Ley General de Contabilidad Gubernamental y Normatividad aplicable emitida por el Consejo Nacional de Armonización Contable (CONAC).

San Pedro Garza García, Nuevo León a 27 de Febrero de 2015.


C. P. C. Raúl Contreras Salazar
Sepúlveda Zambrano S. C.

 PrimeGlobal