

(SCNL)

SISTEMA DE CAMINOS DE NUEVO LEÓN



SISTEMA DE CAMINOS DE NUEVO LEÓN

ANTECEDENTES

Decreto número 45 de creación del Organismo Público Descentralizado denominado Sistema de Caminos de Nuevo León publicado en el Periódico Oficial del Estado de Nuevo León de fecha 30 de Enero de 1989.

MISIÓN

Ser un medio para el desarrollo económico del Estado, garantizando una adecuada y segura comunicación entre los municipios y comunidades mediante la construcción, administración, conservación, reconstrucción y modernización de la infraestructura carretera y aérea de jurisdicción estatal.



Información Operativa Relevante

(Cuenta Pública Anual 2014)

Para la Conservación de la Red Estatal de Carreteras en el Ejercicio 2014; se invirtieron \$ 5,707,005.35 con Recursos provenientes del Programa Estatal de Inversión 2010 y 2011; con recursos del mismo Programa en el año 2012, se invirtieron \$ 8,678,667.55 con una meta de 1.259 Kms., para el año 2013 una inversión de \$ 52,592,043.11 con un avance de 437.000 Kms., realizándose trabajos de Renivelación, Bacheo, Reparación de Obras de drenaje, Pintura de raya Central, Desmante, Chapoleo, Riego de Sello y Desazolve de Cunetas en Municipios del Estado que cuentan con caminos de la red Estatal, aumentando así el índice de servicio de las mismas.

Además, con los recursos provenientes del FIDEICOMISO 1976-FONDEN, N. L. se invirtieron \$ 91,514,100.02 del Programa FONDEN 2010, teniendo un avance físico de 4.652 Kms., ejecutando principalmente Bacheo, Revestimiento de Caminos y Reconstrucción de Obras de Drenaje en Municipios afectados por las lluvias extremas de los siguientes eventos: Lluvias del 11, 12, 13, 14, 15 y 17 de Abril del 2010 y Lluvias del Huracán "Alex" los días 30 de Junio, 1 y 2 de Julio del 2010.

Así mismo; con recursos provenientes del FIDEICOMISO 2003.- FONDEN, autorizado el día 22 de Noviembre del 2013, para atender los daños ocasionados por la ocurrencia severa e inundaciones fluviales y pluviales del 14 al 17 de Septiembre del 2013, la cantidad de \$ 310,437,929.23 con un avance de 14.689 Kms. para trabajos de la Reconstrucción Huracán "Ingrid".

Por otra parte se han invertido con Recursos del Programa Estatal de Inversión 2013 para Estudios y Proyectos \$ 35,338,006.49 para 4 Proyectos y para el 2014 \$ 125,221,624.40 para la realización de 46 Proyectos; en Construcción y Reconstrucción del 2011 se han invertido \$ 11,499,841.89, destacando la Modernización de la Carretera Monterrey-Laredo Kms. 20+200-

Informe Anual del 2014



Salinas Victoria y el Control de Calidad de los Trabajos del Reciclado y para el 2012 se invirtieron \$ 7,216,573.23 para 3.255 Kms., destacando el Reciclado de Carpeta en Diversas Vialidades en Municipios como Anáhuac y Dr. Arroyo del Estado de Nuevo León, beneficiando con ello a 4,100,000 habitantes.

Así mismo, con recursos provenientes de una donación de PEMEX 2013 se realiza la Obra consistente en la Rehabilitación de la Carretera China – Méndez Tramo del 23+280 al 25+300, con una meta de 1.500 Kms. en el Municipio de China, N.L. llevando una inversión de \$ 7,987,527.69.

Informe Anual del 2014



De conformidad al marco jurídico vigente, establecido en los artículos 63 fracción XIII, 85, fracción X y XXIII y 136 de la Constitución Política del Estado Libre y Soberano de Nuevo León, 52, 61, 65 y 144 al 148 de la Ley de Administración Financiera para el Estado de Nuevo León; 18 fracción II; 21 fracción XV de la Ley Orgánica de la Administración Pública para el Estado de Nuevo León y 2 fracciones V, X y XXIX; 7 de la Ley de Fiscalización Superior del Estado de Nuevo León 52, 53 fracción I a V, 54 y 55 de La ley General de Contabilidad Gubernamental, el Ejecutivo y sus Organismos Descentralizados y Fideicomisos, así como las personas físicas o morales, públicas o privadas que reciban recursos públicos, deberán rendir su Cuenta Pública en forma anual al H. Congreso del Estado, en los términos y plazos que esta misma legislación establece.

SISTEMA DE CAMINOS DE NUEVO LEÓN INDICADORES DE GESTIÓN AL CIERRE DEL EJERCICIO 2014			
Tipo	Nombre	Periodo	Unidad de Medida
Programático	Captación de ingresos origen local	Al cierre del ejercicio 2014	Porcentaje
Variables de Cálculo	Algoritmo	Indicador	Interpretación del resultado
IPFL = Ingresos provenientes de Fuentes locales IT = Ingresos Totales	$\frac{IPFL}{IT} \times 100$	55.43%	Muestra la razón porcentual que guardan los Ingresos provenientes de fuentes locales entre los Ingresos totales

Tipo	Nombre	Periodo	Unidad de Medida
Programático	Captación de Ingresos Origen Federal	Al cierre del ejercicio 2014	Porcentaje
Variables de Cálculo	Algoritmo	Indicador	Interpretación del resultado
IOF = Ingresos de origen Federal IT = Ingresos Totales	$\frac{IOF}{IT} \times 100$	44.57%	Muestra la razón porcentual de origen Federal entre los Ingresos Totales

Informe Anual del 2014



SISTEMA DE CAMINOS DE NUEVO LEÓN INDICADORES DE GESTIÓN AL CIERRE DEL EJERCICIO 2014			
Tipo	Nombre	Periodo	Unidad de Medida
Programático	Proporción de Inversión Pública	Al cierre del ejercicio 2014	Porcentaje
Variables de Cálculo	Algoritmo	Indicador	Interpretación del resultado
IP = Inversión Pública OBRA 6000 TOTAL TE = Total de Egresos	$\frac{IP}{TE} \times 100$	74.18%	Muestra la razón porcentual que guarda el Total del gasto de Inversión Pública entre el Total de Egresos

Tipo	Nombre	Periodo	Unidad de Medida
Programático	Proporción Gastos de Operación	Al cierre del ejercicio 2014	Porcentaje
Variables de Cálculo	Algoritmo	Indicador	Interpretación del resultado
TGO = Total de Gasto de Operación TE = Total Egresos	$\frac{TGO}{TE} \times 100$	6.60%	Muestra la razón porcentual que guarda el total del gasto de operación entre el Total de Egresos

Informe Anual del 2014



SISTEMA DE CAMINOS DE NUEVO LEÓN INDICADORES DE GESTIÓN AL CIERRE DEL EJERCICIO 2014			
Tipo	Nombre	Periodo	Unidad de Medida
Programático	Proporción Gastos de Inversión y/o Capital	Al cierre del ejercicio 2014	Porcentaje
Variables de Cálculo	Algoritmo	Indicador	Interpretación del resultado
TGIC = Total de Gasto de Inversión y/o Capital 5000 Y 6000 TE = Total Egresos	$\frac{\text{TGIC}}{\text{TE}} \times 100$	93.08%	Muestra la razón porcentual que guarda el Total del Gasto de Inversión y/o Capital entre el Total de Egresos

Tipo	Nombre	Periodo	Unidad de Medida
Programático	Servicios Personales en Gasto de Operación	Al cierre del ejercicio 2014	Porcentaje
Variables de Cálculo	Algoritmo	Indicador	Interpretación del resultado
SP = Servicios Personales TGO = Total de Gastos de Operación	$\frac{\text{SP}}{\text{TGO}} \times 100$	71.83%	Muestra la razón porcentual que guarda el Total del Gasto Servicios Personales entre el Total de Gastos de Operación

Informe Anual del 2014



SISTEMA DE CAMINOS DE NUEVO LEÓN INDICADORES DE GESTIÓN AL CIERRE DEL EJERCICIO 2014			
Tipo	Nombre	Período	Unidad de Medida
Programático	Proporción de los Servicios Personales	Al cierre del ejercicio 2014	Porcentaje
Variables de Cálculo	Algoritmo	Indicador	Interpretación del resultado
SP = Servicios Personales TE = Total Egresos	$\frac{SP}{TE} \times 100$	6.02%	Muestra la razón porcentual que guarda el Total del Gasto Servicios Personales entre el Total de Egresos

Tipo	Nombre	Período	Unidad de Medida
Estratégico	Balance Presupuestal	Al cierre del ejercicio 2014	Diferencia
Variables de Cálculo	Algoritmo	Indicador	Interpretación del resultado
IO = Ingresos Ordinarios OPERACIÓN GO = Gastos Ordinarios OPERACIÓN	IO - GO	7,295,969	Muestra la diferencia que guardan los Ingresos Ordinarios con respecto a los Gastos Ordinarios

Informe Anual del 2014



SISTEMA DE CAMINOS DE NUEVO LEÓN INDICADORES DE GESTIÓN AL CIERRE DEL EJERCICIO 2014			
Tipo	Nombre	Periodo	Unidad de Medida
Estratégicos	Equilibrio Presupuestal	Al cierre del ejercicio 2014	Porcentaje
Variables de Cálculo	Algoritmo	Indicador	Interpretación del resultado
TI = Total de Ingresos	$\frac{TI}{TE} \times 100$	116.74%	Muestra la razón porcentual del Total de Ingresos y el Total de Egresos
TE = Total de Egresos			

Tipo	Nombre	Periodo	Unidad de Medida
Estratégicos	Financiamiento Local del Gasto de Operación	Al cierre del ejercicio 2014	Porcentaje
Variables de Cálculo	Algoritmo	Indicador	Interpretación del resultado
GO = Gasto de Operación	$\frac{GO}{TIPFL} \times 100$	10.35%	Muestra la razón porcentual del Gasto de Operación respecto del Total de Ingresos Provenientes de Fuentes Locales
TIPFL = Total de Ingresos Provenientes de Fuentes Locales <i>EL ESTADO Y EL PROPIO</i>			

Informe Anual del 2014

Cuenta Pública 2014
Estado de Situación Financiera
Al 31 de diciembre de 2014 y 2013
(Pesos)

SISTEMA DE CAMINOS DE NUEVO LEÓN

Concepto	Año	2014	2013	Concepto	Año	2014	2013
ACTIVO							
Activo Circulante				Pasivo Circulante			
Efectivo y Equivalentes		65,921,762	250,556,798	Cuentas Por Pagar a Corto Plazo		231,081,934	103,426,453
Derechos a Recibir Efectivo y Equivalentes		349,699,214	277,750,182	Documentos por Pagar a Corto Plazo		0	0
Derechos a Recibir Bienes o Servicios		236,509,256	64,037,874	Partición a Corto Plazo de la Deuda Pública a Largo Plazo		0	0
Inventarios		0	0	Títulos y Valores a Corto Plazo		0	0
Almacenes		199,840	379,823	Pasivos Diferidos a Corto Plazo		0	0
Estimación por Pérdida o Deterioro de Activos Circulantes		0	0	Fondos y Bienes de Terceros en Garantía y/o Administración a Corto Plazo		0	0
Otros Activos Circulantes		0	0	Provisiones a Corto Plazo		0	0
Total de Activos Circulantes		654,320,092	562,764,577	Total de Pasivo Circulante		231,081,934	103,426,453
Activo No Circulante				Pasivo No Circulante			
Inversiones Financieras a Largo Plazo		0	0	Cuentas por Pagar a Largo Plazo		0	0
Derechos a Recibir Efectivo o Equivalentes a Largo Plazo		432,779,064	363,455,436	Documentos por Pagar a Largo Plazo		0	0
Bienes Inmuebles, Infraestructura y Construcciones en Proceso		129,763,679	131,022,667	Deuda Pública a Largo Plazo		0	0
Bienes Muebles		11,544	105,508	Pasivos Diferidos a Largo Plazo		0	0
Activos Intangibles		(130,203,681)	(131,370,464)	Fondos y Bienes de Terceros en Garantía y/o en Administración a Largo Plazo		10,560,000	4,800,000
Depreciación, Deterioro y Amortización Acumulada de Bienes		0	0	Provisiones a Largo Plazo		4,210,347	3,781,932
Activos Diferidos		0	0				
Estimación por Pérdida o Deterioro de Activos no Circulantes		60,031	0				
Otros Activos no Circulantes		0	0				
Total de Activos no Circulantes		431,151,057	363,213,137	Total de Pasivos No Circulantes		15,170,347	8,581,932
				Total del Pasivo		247,062,281	192,008,385
				HACIENDA PÚBLICA/PATRIMONIO			
				Hacienda Pública/Patrimonio Contribuido			
				Aportaciones		249,192,724	249,192,724
				Donaciones de Capital		130,189,746	130,189,746
				Actualización de la Hacienda Pública/Patrimonio		0	0
						119,002,978	119,002,978
				Hacienda Pública/Patrimonio Generado			
				Resultados del Ejercicio (Abono / Desabono)		600,006,859	675,109,810
				Resultados de Ejercicios Anteriores		104,817,049	(1,090,338,139)
				Reservas		575,189,310	1,665,527,949
				Reservados		0	0
				Rectificaciones de Resultados de Ejercicios Anteriores		0	0
				Exceso o Insuficiencia en la Actualización de La Hacienda Pública/Patrimonio			
				Resultado por Posición Monetaria		(90,413,115)	(90,413,115)
				Resultado por Tenencia de Activos no Monetarios		(90,413,115)	(90,413,115)
				Total Hacienda Pública/Patrimonio		830,706,468	733,969,419
				Total de Pasivo y Hacienda Pública/Patrimonio		1,085,838,749	925,977,804

Bajo protesta de decir verdad declaramos que los Estados Financieros y sus Notas son razonablemente correctos y responsables del emisor

Ing. Víctor Ramón Martínez Trujillo
Director General

Lic. Hilda Esthela Treviño Treviño
Coordinadora Administrativa

C.P. Nancy Aracely Villegas Cantú
Directora de Administración y Finanzas

C.P. Karina Elizabeth Aguilera Castillo
Encargada del Departamento de Contabilidad



Informe Anual del 2014

Cuenta Pública 2014
Estado de Cambios en la Situación Financiera
Al 31 de diciembre de 2014 y 2013
(Pesos)

SISTEMA DE CAMINOS DE NUEVO LEÓN

Concepto	Origen	Aplicación	Concepto	Origen	Aplicación
ACTIVO	157,073,987	316,534,032	PASIVO	55,043,896	0
Activo Circulante			Pasivo Circulante		
Efectivo y Equivalentes	154,014,999	246,370,414	Cuentas por Pagar a Corto Plazo	48,455,481	0
Derechos a Recibir Efectivo y Equivalentes	154,635,016	0	Documentos por Pagar a Corto Plazo	48,455,481	0
Derechos a Recibir Bienes o Servicios	0	71,508,032	Porción a Corto Plazo de la Deuda Pública a Largo Plazo	0	0
Inventarios	0	174,470,382	Títulos y Valores a Corto Plazo	0	0
Almacenes	179,963	0	Pasivos Diferidos a Corto Plazo	0	0
Estimación por Pérdida o Deterioro de Activos Circulantes	0	0	Fianzas y Bienes de Terceros en Garantía y/o Administración a Corto Plazo	0	0
Otros Activos Circulantes	0	0	Provisiones a Corto Plazo	0	0
			Otros Pasivos a Corto Plazo	0	0
Activo No Circulante	2,250,988	70,556,516	Pasivo No Circulante	5,508,415	0
Inversiones Financieras a Largo Plazo	0	0	Cuentas por Pagar a Largo Plazo	0	0
Derechos a Recibir Efectivo o Equivalentes a Largo Plazo	0	0	Documentos por Pagar a Largo Plazo	0	0
Bienes Inmuebles, Infraestructura y Construcciones en Proceso	0	69,323,640	Deuda Pública a Largo Plazo	0	0
Bienes Muebles	2,250,988	0	Pasivos Diferidos a Largo Plazo	0	0
Activos Intangibles	0	6,038	Fianzas y Bienes de Terceros en Garantía y/o en Administración a Largo Plazo	5,160,000	0
Depreciación, Deterioro y Amortización Acumulada de Bienes	0	1,166,803	Provisiones a Largo Plazo	428,415	0
Activos Diferidos	0	0			
Estimación por Pérdida o Deterioro de Activos no Circulantes	0	0			
Otros Activos no Circulantes	0	60,031			
			HACIENDA PÚBLICA/PATRIMONIO	1,195,155,188	1,090,338,139
			Hacienda Pública/Patrimonio Contributivo	0	0
			Aportaciones	0	0
			Donaciones de Capital	0	0
			Actualización de la Hacienda Pública/Patrimonio	0	0
			Hacienda Pública/Patrimonio Generado	1,195,155,188	1,090,338,139
			Resultados del Ejercicio (Ahorro/Desahorro)	0	0
			Resultados de Ejercicios Anteriores	0	1,090,338,139
			Revalúos	0	0
			Reservas	0	0
			Rectificaciones de Resultados de Ejercicios Anteriores	0	0
			Exceso o Insuficiencia en la Actualización de la Hacienda Pública/Patrimonio	0	0
			Resultado por Posición Monetaria	0	0
			Resultado por Tenencia de Activos no Monetarios	0	0

Bajo protesta de decir verdad declaramos que los Estados Financieros y sus Notas son razonablemente correctos y responsabilizamos del mismo.

Ing. Víctor Ramón Martínez Trujillo
Director General

C.P. Nancy Aracely Villegas Cantú
Directora de Administración y Finanzas

Lic. Hilda Esthela Treviño Treviño
Coordinadora Administrativa

C.P. Karina Elizabeth Aguilera Castillo
Encargada del Departamento de Contabilidad



Informe Anual del 2014



Cuenta Pública 2014
 Estado Analítico del Activo
 Del 1 de enero al 31 de diciembre 2014
 (Pesos)

SISTEMA DE CAMINOS DE NUEVO LEÓN

Concepto	Saldo Inicial 1	Garpo del Periodo 2	Abonos del Periodo 3	Saldo Final 4=(1+2+3)	Variación del Periodo (4-1)
ACTIVO	945,977,804	90,600,761,138	90,440,990,383	1,025,226,749	199,860,945
Activo Circulante	562,764,677	89,743,491,606	89,551,230,191	654,226,992	91,552,415
Electivo y Equivalentes	220,556,798	88,630,765,795	88,783,400,911	65,921,782	(154,635,016)
Derechos a recibir Electivo y Equivalentes	277,207,182	772,727,934	700,819,992	349,690,214	71,908,032
Inventarios	64,031,874	315,678,680	141,208,288	238,500,256	174,470,382
Almacenes	0	0	0	0	0
Estimación por Pérdida o Deterioro de Activos Circulantes	379,823	24,321,197	24,501,180	199,840	(179,903)
Otros Activos Circulantes	0	0	0	0	0
Activo No Circulante	363,213,127	0	780,960,192	431,510,957	68,297,530
Inversiones Financieras a Largo Plazo	0	0	0	0	0
Derechos a Recibir Electivo o Equivalentes a Largo Plazo	0	0	0	0	0
Bienes Inmuebles Infraestructura y Construcciones en Proceso	363,455,436	595,131,147	525,807,499	432,779,084	68,323,648
Bienes Muebles	131,022,667	131,561,388	131,820,376	128,763,679	(2,258,988)
Activos Intangibles	45,477	157,287	91,320	111,544	66,067
Depreciación, Deterioro y Amortización Acumulada de Bienes	(131,370,464)	130,347,769	129,160,966	(130,203,661)	1,166,803
Activos Diferidos	0	0	0	0	0
Estimación por Pérdida o Deterioro de Activos no Circulantes	0	0	0	0	0
Otros Activos no Circulantes	60,031	60,031	60,031	60,031	0
Bajo protesta de decir verdad declaramos que los Estados Financieros y sus Notas son razonablemente correctos y responsabilidad del emisor.					

Ing. Víctor Ramón Martínez Trujillo
 Director General

C.P. Nancy Aracely Villegas Cantú
 Directora de Administración y Finanzas

Lic. Hilda Esthela Treviño Treviño
 Coordinadora Administrativa

C.P. Karina Elizabeth Aguilera Castillo
 Encargada del Departamento de Contabilidad



Informe Anual del 2014

Cuenta Pública 2014
Estado Analítico de la Deuda y Otros Pasivos
Del 1 de enero al 31 de diciembre de 2014
(Pesos)
SISTEMA DE CAMINOS DE NUEVO LEÓN

Denominación de las Deudas	Moneda de Contratación	Institución o País Acreedor	Saldo Inicial del Periodo	Saldo Final del Periodo
DEUDA PÚBLICA				
Deuda Interna				
Corto Plazo				
Instituciones de Crédito			0	0
Títulos y Valores:			0	0
Arendamientos Financieros			0	0
Deuda Externa				
Organismos Financieros Internacionales			0	0
Deuda Bilateral			0	0
Títulos y Valores:			0	0
Arendamientos Financieros:			0	0
Subtotal a Corto Plazo			0	0
Deuda Interna				
Largo Plazo:				
Instituciones de Crédito			0	0
Títulos y Valores:			0	0
Arendamientos Financieros			0	0
Deuda Externa				
Organismos Financieros Internacionales			0	0
Deuda Bilateral:			0	0
Títulos y Valores:			0	0
Arendamientos Financieros:			0	0
Subtotal a Largo Plazo			0	0
Otros Pasivos:	Moneda Nacional	México	192,006,305	247,052,281
Total Deuda y Otros Pasivos			192,006,305	247,052,281

Bajo protesta de decir verdad declaramos que los Estados Financieros y sus Notas son razonablemente correctos y responsabilidad del emisor.

Ing. Víctor Ramón Martínez Trujillo
Director General

Lic. Hilda Esthela Treviño Treviño
Coordinadora Administrativa

C.P. Nancy Aracely Villegas Cantú
Directora de Administración y Finanzas

C.P. Karina Elizabeth Aguilera Castillo
Encargada del Departamento de Contabilidad

Informe Anual del 2014

Cuenta Pública 2014
Estado de Variación en la Hacienda Pública
Del 1 de enero al 31 de diciembre 2014
(Pesos)
SISTEMA DE CAMINOS DE NUEVO LEÓN

Concepto	Hacienda Pública / Patrimonio Contribuido	Hacienda Pública/ Patrimonio Generado de Ejercicios Anteriores	Hacienda Pública/ Patrimonio Generado del Ejercicio	Ajustes por Cambios de Valor	Total
Rectificaciones de Resultados de Ejercicios Anteriores	0	0	0	0	0
Patrimonio Neto Inicial Ajustado del Ejercicio	158,779,609	0	0	0	158,779,609
Aportaciones	130,189,745	0	0	0	130,189,745
Donaciones de Capital	0	0	0	0	0
Actualización de la Hacienda Pública/ Patrimonio	28,589,863	0	0	0	28,589,863
Variaciones de la Hacienda Pública/ Patrimonio Neto del Ejercicio	0	1,665,527,949	(1,090,338,139)	0	575,189,810
Resultados del Ejercicio (Ahorro/Desahorro)	0	0	(1,090,338,139)	0	(1,090,338,139)
Resultados de Ejercicios Anteriores	0	1,665,527,949	0	0	1,665,527,949
Revalúos	0	0	0	0	0
Reservas	0	0	0	0	0
Hacienda Pública/ Patrimonio Neto Final del Ejercicio 2013	158,779,609	1,665,527,949	(1,090,338,139)	0	733,969,419
Cambios en La Hacienda Pública/ Patrimonio Neto del Ejercicio 2014	0	0	0	0	0
Aportaciones	0	0	0	0	0
Donaciones de Capital	0	0	0	0	0
Actualización de la Hacienda Pública/ Patrimonio	0	0	0	0	0
Variaciones de la Hacienda Pública/ Patrimonio Neto del Ejercicio 2014	0	(1,090,338,139)	1,195,155,188	0	104,817,049
Resultados del Ejercicio (Ahorro/Desahorro)	0	0	0	0	0
Resultados de Ejercicios Anteriores	0	(1,090,338,139)	1,090,338,139	0	0
Revalúos	0	0	0	0	0
Reservas	0	0	0	0	0
Saldo Neto en la Hacienda Pública/ Patrimonio 2014	158,779,609	575,189,810	104,817,049	0	838,786,468

Bajo protesta de decir verdad declaramos que los Estados Financieros y sus Notas son razonablemente correctos y responsabilidad del emisor

Ing. Víctor Ramón Martínez Trujillo
Director General

C.P. Nancy Ayacely Villegas Cantú
Directora de Administración y Finanzas

Lic. Hilda Esthela Treviño-Treviño
Coordinadora Administrativa

C.P. Karina Elizabeth Aguilera Castillo
Encargada del Departamento de Contabilidad



Informe Anual del 2014



Cuenta Pública 2014
Estado de Flujos de Efectivo
Del 1° de enero al 31 de diciembre de 2014 y 2013
(Pesos)

SISTEMA DE CAMINOS DE NUEVO LEÓN

Concepto	2014	2013
Flujo de Efectivo de las Actividades de la Operación		
Origen		
Impuestos	731,073,341	1,197,436,027
Cuotas y Aportaciones de Seguridad Social	0	0
Contribuciones de Mejoras	0	0
Derechos	0	0
Productos de Tipo Corriente	0	0
Aprovechamientos de Tipo Corriente	0	0
Ingresos por Ventas de Bienes y Servicios	16,941,247	3,938,866
Ingresos no comprendidos en las Fracciones de la Ley de Ingresos Catastrales en Ejercicios Fiscales Anteriores Pendientes de Liquidación o Pago	0	0
Transferencias y Aportaciones	325,839,491	849,218,028
Transferencias, Asignaciones y Subsidios y Otras Ayudas	382,401,125	343,808,978
Otros Orígenes de Operación	5,891,478	472,154
Aplicaciones		
Servicios Personales	624,207,466	2,286,075,007
Materiales y Suministros	37,666,468	38,487,896
Servicios Generales	24,716,113	22,957,351
Transferencias Internas y Asignaciones al Sector Público	97,277,418	76,787,437
Transferencias al resto del Sector Público	0	0
Subsidios y Subvenciones	0	0
Ayudas Sociales	0	0
Pensiones y Jubilaciones	0	0
Transferencias a Fideicomisos, Mandatos y Contratos Análogos	0	0
Transferencias a la Seguridad Social	0	0
Donativos	0	0
Transferencias al Exterior	0	0
Participaciones	0	0
Aportaciones	0	0
Convenios	464,607,467	2,147,863,923
Otras Aplicaciones de Operación	106,705,075	(1,680,639,700)
Flujo Neto de Efectivo por Actividades de Operación		
	106,705,075	(1,680,639,700)
Flujo de Efectivo de las Actividades de Inversión		
Origen		
Bienes Inmuebles, Infraestructura y Construcciones en Proceso	0	0
Bienes Muebles	0	0
Otros Orígenes de Inversión	0	0
Aplicación		
Bienes Inmuebles, Infraestructura y Construcción en Proceso	30,874,873	(1,231,203,195)
Bienes Muebles	69,325,648	(1,232,091,287)
Otras Aplicaciones de Inversión	1,352,225	798,971
Flujo Neto de Efectivo por Actividades de Inversión		
	(70,875,073)	1,231,203,195
Flujo de Efectivo por las Actividades de Financiamiento		
Origen		
Endeudamiento Neto	55,043,895	1,993,074
Interno	0	0
Externo	0	0
Otros Orígenes de Financiamiento	55,043,895	1,993,074
Aplicación		
Servicio de la Deuda	245,788,914	(40,094,427)
Interno	0	0
Externo	0	0
Otras Aplicaciones de Financiamiento	245,788,914	(40,094,427)
Flujos Netos de Efectivo por Actividades de Financiamiento		
	(190,745,019)	42,093,591
Incremento/Disminución Meta en el Efectivo y Equivalente al Efectivo		
Efectivo y Equivalentes al Efectivo al Inicio del Ejercicio (1)		
	(154,635,016)	184,706,917
Efectivo y Equivalentes al Efectivo al Final del Ejercicio (1)		
	220,566,798	35,849,881
	65,921,782	220,566,798

Ing. Víctor Ramón Martínez Trujillo
Director General

Lic. Hilda Esthela Treviño-Treviño
Coordinadora Administrativa

C.P. Nancy Aracely Villegas Cantú
Directora de Administración y Finanzas

C.P. Karina Elizabeth Aguilera Castillo
Encargada del Departamento de Contabilidad

(1) El saldo de estas cuentas se tomará de la nota 1 de este mismo estado



Informe Anual del 2014



Cuenta Pública 2014
SISTEMA DE CAMINOS DE NUEVO LEÓN
 Estado Analítico de Ingresos
 Del 1 de enero al 31 de diciembre 2014

Rubro de Ingresos	Ingresos					Diferencia (6=5-1)
	Estimado 1	Ampliaciones y Reducciones 2	Modificado 3=1+2	Devengado 4	Recaudado 5	
Ingresos	0	0	0	0	0	0
Cuentas y Aportaciones de Seguridad Social	0	0	0	0	0	0
Contribuciones de Mejoras	0	0	0	0	0	0
Derechos	0	0	0	0	0	0
Productos	0	0	0	0	0	0
Compartit	0	0	0	0	0	0
Capital	0	0	0	0	0	0
Aprovechamientos	0	0	0	0	0	0
Comente	0	0	0	0	0	0
Capital	0	0	0	0	0	0
Ingresos por Ventas de Bienes y Servicios	0	14,212,460	14,212,460	14,212,460	14,212,460	14,212,460
Participaciones y Aportaciones	0	309,857,827	309,857,827	327,043,806	170,599,542	170,599,542
Transferencias, Asignaciones, Subsidios y Otras Ayudas	177,489,800	2,924,198,036	3,101,687,836	374,789,565	309,783,314	132,284,314
Ingresos Derivados de Financiamientos	0	1,803,222	1,803,222	1,803,222	1,803,222	1,803,222
Total	177,489,800	3,250,071,545	3,427,560,545	717,049,053	486,398,538	3,18,999,538

Estado Analítico de Ingresos por Fuente de Financiamiento					
Ingresos del Gobierno	Ampliaciones y Reducciones		Devengado		Diferencia (6=5-1)
	Estimado 1	2	Modificado 3=1+2	4	
Ingresos del Gobierno	0	0	0	0	0
Contribuciones de Mejoras	0	0	0	0	0
Derechos	0	0	0	0	0
Productos	0	0	0	0	0
Compartit	0	0	0	0	0
Capital	0	0	0	0	0
Aprovechamientos	0	0	0	0	0
Comente	0	0	0	0	0
Capital	0	0	0	0	0
Participaciones y Aportaciones	0	309,857,827	309,857,827	327,043,806	170,599,542
Transferencias, Asignaciones, Subsidios y Otras Ayudas	177,489,800	2,924,198,036	3,101,687,836	374,789,565	132,284,314
Ingresos de Organismos y Empresas	0	0	0	0	0
Cuentas y Aportaciones de Seguridad Social	0	0	0	0	0
Ingresos por Ventas de Bienes y Servicios	0	14,212,460	14,212,460	14,212,460	14,212,460
Transferencias, Asignaciones, Subsidios y Otras Ayudas	0	0	0	0	0
Ingresos Derivados de Financiamientos	0	0	0	0	0
Total	177,489,800	3,250,071,545	3,427,560,545	717,049,053	486,398,538

[Signature]
 Lic. Víctor Manuel Martínez Treviño
 Director General

[Signature]
 C.P. Nancy Arcey Villegas Gamú
 Directora de Administración y Finanzas

[Signature]
 Lic. Hilda Esthela Treviño Treviño
 Gerente General Administrativa


C.P. Corina Eulith Álvarez Juárez
 Encargada del Departamento de Control Presupuestal




Informe Anual del 2014



Cuenta Pública 2014						
SISTEMA DE CAMINOS DE NUEVO LEÓN						
Estado Analítico del Ejercicio del Presupuesto de Egresos						
Clasificación Administrativa						
Del 1 de enero al 31 de diciembre 2014						
Egresos						
Concepto	Aprobado 1	Ampliaciones/ (Reducciones) 2	Egresos Modificados 3=(1+2)	Devengado 4	Pagado 5	Subejercicio 6=(4-5)
Dependencia o Unidad Administrativa 1	177,499,000	3,524,840,339	3,702,129,339	697,669,831	697,669,831	2,832,269,508
Dependencia o Unidad Administrativa 2	0	0	0	0	0	0
Dependencia o Unidad Administrativa 3	0	0	0	0	0	0
Dependencia o Unidad Administrativa 4	0	0	0	0	0	0
Dependencia o Unidad Administrativa 5	0	0	0	0	0	0
Dependencia o Unidad Administrativa 6	0	0	0	0	0	0
Dependencia o Unidad Administrativa 7	0	0	0	0	0	0
Dependencia o Unidad Administrativa 8	0	0	0	0	0	0
Dependencia o Unidad Administrativa 9	0	0	0	0	0	0
Dependencia o Unidad Administrativa XXX	0	0	0	0	0	0
Total del Gasto	177,499,000	3,524,840,339	3,702,129,339	697,669,831	697,669,831	2,832,269,508


 Ing. Víctor Ramón Martínez Trujillo
 Director General


 C.P. Cecilia Eulith Álvarez Juárez
 Encargada del Departamento de Control Presupuestal



Informe Anual del 2014



Cuenta Pública 2014

SISTEMA DE CAMINOS DE NUEVO LEÓN

Estado Analítico del Ejercicio del Presupuesto de Egresos
Clasificación por objeto del Gasto (capítulo y concepto)

Del 1 de enero al 31 de diciembre 2014

Concepto	Egresos					
	Aprobado 1	Ampliaciones/ (Reducciones) 2	Egresos Modificado 3=(1+2)	Devengado 4	Pagado 5	Subejecutado 6=(3-4)
Servicios Personales	0	0	0	0	0	0
Remuneraciones al personal de Carrera Permanente	14,305,292	1,552,571	15,857,863	15,857,863	15,857,863	0
Remuneraciones al personal de Carrera Transitoria	105,334	6,020,446	6,125,900	6,125,900	6,125,900	0
Remuneraciones Adicionales y Especiales	3,670,893	4,383,294	8,054,187	8,054,187	8,054,187	0
Seguridad Social	2,977,032	639,315	2,716,347	2,716,347	2,716,347	0
Otros prestaciones Sociales y Económicas	2,929,249	1,690,442	4,527,691	4,527,691	4,270,119	257,572
Requisitos	0	0	0	0	0	0
Pago de Estuados al Servidor Público	0	0	0	0	0	0
Alimentación y Subsistencia	0	0	0	0	0	0
Material de Administración, Emisión de Documentos y Artículos Oficiales	0	13,076,827	13,076,827	13,076,827	13,076,827	0
Alquileres y Utilidades	0	215,644	215,644	215,644	203,910	11,731,276
Alquileres y Utilidades de Producción y Comercialización	0	4,988	4,988	4,988	4,988	0
Materiales y Artículos de Construcción y de Reparación	0	10,060,019	10,060,019	4,781,195	2,647,874	5,078,893
Productos Químicos, Farmacéuticos y de Laboratorio	0	23,854	23,854	23,854	23,854	0
Combustibles, Lubricantes y Aditivos	0	19,065,300	19,065,300	17,534,050	15,971,879	1,531,250
Vestuario, Bienes, Prendas de Producción y Artículos Dispersivos	0	854,195	854,195	87,945	85,490	766,250
Materiales y Suministros para Seguridad	0	0	0	0	0	0
Herramientas, Relaciones y Accesorios Menores	0	1,609,551	1,609,551	793,925	622,847	815,832
Servicios Generales	0	0	0	0	0	0
Servicios Básicos	0	0	0	0	0	0
Servicios de Arrendamiento	0	15,764,183	15,764,183	1,669,209	1,634,753	14,095,084
Servicios Profesionales, Científicos, Técnicos y Otros Servicios	0	38,302,048	38,302,048	37,848,715	35,192,284	2,853,333
Servicios Financieros, Bancarios y Comerciales	0	32,201,807	32,201,807	29,095,140	25,075,630	2,706,687
Servicios de Instalación, Reparación, Mantenimiento y Conservación	0	909,414	909,414	909,414	869,414	40,000
Servicios de Comunicación Social y Publicidad	0	25,773,035	25,773,035	22,915,300	20,087,793	2,857,645
Servicio de Traslado y Vehículo	0	0	0	0	0	0
Servicios de Traslado y Vehículo	0	150,319	150,319	150,319	150,319	0
Otros Servicios Generales	0	93,591	93,591	93,591	93,591	0
Otros Servicios Generales	0	5,145,172	5,145,172	5,045,172	5,045,172	100,000
Total del Gasto Hoja 1	22,909,000	178,344,915	201,333,915	159,196,252	146,974,108	47,19

Jup. Victor Ramón Martínez Trujillo
Director General

C.P. Nancy Arceley Villalgas Canón
Directora de Administración y Finanzas

Lic. Nilda Esthela Treviño Treviño
Coordinadora Administrativa

C.P. Crisma Edith Álvarez Juárez
Encargada del Departamento de Control Presupuestal



Sistema de Caminos de Nuevo León (SCNL)

Informe Anual del 2014



Cuenta Pública 2014
SISTEMA DE CAMINOS DE NUEVO LEÓN
 Estado Analítico del Ejercicio del Presupuesto de Egresos
 Clasificación por objeto del Gasto (Capítulo y Concepto)
 (pesos)

Del 1 de enero al 31 de diciembre 2014

Concepto	Aprobado 1	Ampliaciones/ (Reducciones) 2	Egresos Modificados 3=(1+2)	Desviado 4	Pagado 5	Subejercicio 6=(3-4)
Transferencias, Asignaciones, Subsidios y Otras Ayudas	0	0	0	0	0	0
Transferencias Internas y Asignaciones al Sector Público	0	0	0	0	0	0
Transferencias al Resto del Sector Público	0	0	0	0	0	0
Subsidios y Subvenciones	0	0	0	0	0	0
Ayudas Sociales	0	0	0	0	0	0
Pensiones y Jubilaciones	0	0	0	0	0	0
Transferencias a Entes Públicos, Mandatos y Análisis	0	0	0	0	0	0
Transferencias a la Seguridad Social	0	0	0	0	0	0
Donativos	0	0	0	0	0	0
Transferencias al Exterior	0	0	0	0	0	0
Bienes Muebles, Inmuebles e Intangibles	0	0	0	0	0	0
Mobiliario y Equipo de Administración	606,657	606,657	606,657	184,715	184,715	421,942
Mobiliario y Equipo Educativo y Recreativo	50,000	50,000	50,000	47,711	45,135	2,269
Equipo e Instrumental Médico y de Laboratorio	54,695	54,695	54,695	46,630	40,592	8,069
Vehículos y Equipo de Transporte	0	0	0	0	0	0
Equipo de Defensa y Seguridad	0	0	0	0	0	0
Maquinaria, Otros Equipos y Herramientas	605,000	605,000	605,000	632,678	549,432	167,322
Activos Biológicos	0	0	0	0	0	0
Bienes Inmuebles	0	0	0	0	0	0
Activos Intangibles	0	0	0	0	0	0
Inversión Pública	100,000	100,000	100,000	66,067	45,843	33,933
Otros Bienes de Dominio Público	0	0	0	0	0	0
Otros Bienes de Bienes Públicos	154,500,000	3,344,684,969	3,499,184,969	789,095,760	549,965,366	2,789,489,209
Proyectos Productivos y Acciones de Fomento	0	0	0	0	0	0
Total del Gasto Hoja 1+2	177,489,200	3,524,640,339	3,702,129,339	889,069,031	687,504,182	2,032,269,508

Ing. Víctor Rayón Martínez Trujillo
 Director General

C.P. Norma Edith Álvarez Juárez
 Directora de Administración y Finanzas

Lic. Hilda Esthela Treviño Treviño
 Coordinadora Administrativa

Encargada del Departamento de Control Presupuestal



Informe Anual del 2014



Cuenta Pública 2014
 SISTEMA DE CAMINOS DE NUEVO LEÓN
 Estado Analítico del Ejercicio del Presupuesto de Egresos
 Clasificado por objeto de gasto, (Capítulo y Concepto)
 Del 1 de enero al 31 de diciembre 2014
 (pesos)

Egresos						
Concepto	Aprobado 1	Ampliaciones/ (Reducciones) 2	Egresos Modificados 3=(1+2)	Devengado 4	Pagado 5	Subejercicio 6=(3-4)
Inversiones Financieras y Otras Provisiones	0	0	0	0	0	0
Inversiones para el Fomento de Actividades Productivas	0	0	0	0	0	0
Arrendos y Participaciones de Capital	0	0	0	0	0	0
Compra de Títulos y Valores	0	0	0	0	0	0
Concesión de Préstamos	0	0	0	0	0	0
Inversiones en Fideicomisos y Mandatos	0	0	0	0	0	0
Otras Inversiones Financieras	0	0	0	0	0	0
Provisiones para Contingencias y otras Erogaciones Especiales	0	0	0	0	0	0
Participaciones y Aportaciones	0	0	0	0	0	0
Participaciones	0	0	0	0	0	0
Aportaciones	0	0	0	0	0	0
Convenios	0	0	0	0	0	0
Deuda Pública	0	0	0	0	0	0
Amortización de la Deuda Pública	0	0	0	0	0	0
Intereses de la Deuda Pública	0	0	0	0	0	0
Comisión de la Deuda Pública	0	0	0	0	0	0
Gastos de la Deuda Pública	0	0	0	0	0	0
Costo por Coberturas	0	0	0	0	0	0
Ayos Financieros	0	0	0	0	0	0
Subsidios de Ejercicios Fiscales Anteriores (Adelto)	0	0	0	0	0	0
Total del Gasto (Obj 1-2-3)	177,488,000	1,824,640,339	3,702,129,339	869,862,931	697,504,182	2,832,250,508

[Signature]
 Lic. Víctor Ramón Martínez Trujillo
 Director General

[Signature]
 C.P. Nancy Arcegil Villegas Oñate
 Directora de Administración y Finanzas

C.P. Coifina Edilith Alvarez Juarez
 Encargada del Departamento de Control Presupuestal



Informe Anual del 2014

Cuenta Pública 2014 SISTEMA DE CAMINOS DE NUEVO LEÓN Estado Analítico del Ejercicio del Presupuesto de Egresos Clasificación Económica (por Tipo de Gasto) Del 1 de enero al 31 de diciembre 2014						
Concepto	Aprobado 1	Ampliaciones/ (Reducciones) 2	Egresos			Subejercicio 6-(3-4)
			Egresos Modificados 3-(1+2)	Devengado 4	Pagado 5	
Gasto Corriente	32,989,000	17,673,378	40,662,378	40,662,378	30,619,378	0
Gasto de Capital	154,500,000	3,506,956,961	3,661,456,961	829,207,453	637,864,813	2,832,259,509
Amortización de la Deuda y Disminución de Pasivos	0	0	0	0	0	0
Total del Gasto	177,489,000	3,524,640,339	3,702,129,339	869,869,831	697,504,193	2,832,259,509

Lic. Virginia Ramírez Martínez Trujillo
Directora General

G.P. Nancy Aracely Villalobos Gamiño
Directora de Administración y Finanzas

Lic. Hilda Esthela Treviño Treviño
Coordinadora Administrativa

C.P. Corina Edith Álvarez Juárez
Encargada del Departamento de Control Presupuestal



Informe Anual del 2014



Cuenta Pública 2014
SISTEMA DE CAMINOS DE NUEVO LEÓN
 Estado Analítico del Ejercicio del Presupuesto de Egresos
 Clasificación Funcional (Finalidad y Función)
 Del 1 de enero al 31 de diciembre 2014

Concepto	Aprobado 1	Ampliaciones/ (Reducciones) 2	Egresos Modificados 3=(1+2)	Devengado 4	Pagado 5	Subejercicio 6=(3-4)
Gobierno						
Administración						
Justicia						
Coordinación Política de Gobierno						
Relaciones Exteriores						
Asuntos Financieros y Hacendarios						
Seguridad Nacional						
Asuntos de orden Público y Seguridad Interior						
Otros Servicios Generales						
Desarrollo Social						
Protección Ambiental						
Vivienda y Servicios de la Comunidad						
Salud						
Recreación Cultura y otras Manifestaciones Sociales						
Educación Protección Social						
Otros Asuntos Sociales						
Desarrollo Económico						
Asuntos Económicos, Comerciales y Laborales en General						
Agricultura, Silvicultura, Pesca y Caza						
Combustibles y Energía						
Materia Manufacturadas y Construcción						
Transporte						
Comunicaciones						
Turismo	177,489,000	3,524,640,339	3,702,129,339	869,869,631	697,504,102	2,832,259,508
Ciencia, Tecnología e Innovación						
Otras Industrias y otros Asuntos Económicos						
Otros no Clasificados en Funciones Anteriores						
Transacciones de la Deuda Pública/Costo Financiero de la Deuda						
Transferencias y Aportaciones entre Entidades Nuevas y Ordenes de Gobierno						
Sancionamiento del Sistema Financiero						
Adelantos de Ejercicios Fiscales Anteriores						
Total del Gasto	177,489,000	3,524,640,339	3,702,129,339	869,869,631	697,504,102	2,832,259,508

Ing. Victor Fajón Martínez Trujillo
 Director General

C.P. Nancy Ancecy Villalga Camú
 Directora de Administración y Finanzas


C.P. Crina Eulita Álvarez Juárez
 Encargada del Departamento de Control Presupuestal





Informe Anual del 2014




Cuenta Pública 2014 Gasto por Categoría Programática Del 1 de enero al 31 de diciembre 2014 SISTEMA DE CAMINOS DE NUEVO LEÓN						
Concepto	Egresos					
	Aprobado 1	Ampliaciones/ (Reducciones) 2	Egresos Modificado 3 = (1+2)	Devengado 4	Pagado 5	Subejercicio 6 = (3 - 4)
Programas						
Subsidios: Sector Social y Privado o Entidades Federativas y Municipios						
Sujetos o Reglas de Operación						
Otros Subsidios						
Desempeño de las Funciones						
Prestación de Servicios Públicos						
Provisión de Bienes Públicos						
Planeación, seguimiento y evaluación políticas públicas						
Promoción y fomento						
Regulación y supervisión						
Funciones de las Fuerzas Armadas (Únicamente Gobierno Federal)						
Específicos						
Proyectos de Inversión	154,500,000	2,662,392,613	2,836,892,613	254,127,943	242,616,726	2,582,764,670
Administrativos y de Apoyo						
Apoyo al proceso presupuestario y para mejorar la eficiencia Institucional						
Apoyo a la función pública y al mejoramiento de la gestión Operaciones ajenas	22,999,000	17,673,378	40,662,378	40,562,378	39,519,370	0
Compromisos						
Obligaciones de cumplimiento de resolución Jurisdiccional						
Desastres Naturales						
Obligaciones						
Pensiones y jubilaciones						
Aportaciones a la seguridad social						
Aportaciones a fondos de estabilización						
Aportaciones a fondos de inversión y reestructura de pensiones						
Programas de Gasto Federalizado (Gobierno Federal)	0	824,574,348	824,574,348	575,079,510	415,268,101	249,494,838
Gasto Federalizado						
Participaciones a entidades federativas y municipios						
Costo financiero, deuda o apoyo de deudores y ahorradores de la banca						
Adeudos de ejercicios fiscales anteriores						
Total del Gasto	177,499,000	3,524,540,339	3,702,129,339	859,869,831	697,504,197	2,832,259,508


 Ing. Víctor Ramón Martínez Trujillo
 Director General


 Lic. Hilda Esthela Treviño Treviño
 Coordinadora Administrativa


 C.P. Nancy Aracely Villegas Cantú
 Directora de Administración y Finanzas


 C.P. Corina Edith Álvarez Juárez
 Encargada del Departamento de Control Presupuestal

Indicadores de Resultados

AVANCES A DICIEMBRE DE 2014				PROGRAMADO PARA TERMINACIÓN
PROGRAMA	CONTRATOS	AVANCE FINANCIERO	AVANCE FÍSICO PROMEDIO	
FONDEN - RECONSTRUCCIÓN	47	38%	45%	JULIO '2015
PLATAFORMA KIA	1	0%	85%	MARZO '2015
RECICLADO Y SOBRECARPETA	2	3%	5%	AGOSTO '2015
CONSERVACIÓN	1	100%	100%	
ESTUDIOS Y PROYECTOS	11	75%	85%	FEBRERO '2015

SISTEMA DE CAMINOS DE NUEVO LEÓN
ORGANISMO PÚBLICO DESCENTRALIZADO (O. P. D.)
Notas a los Estados Financieros
Al 31 de Diciembre de 2014 y 2013
(Cifras en pesos)

1. Constitución y Objeto del Organismo.

En el mes de Enero de 1989 se constituyó Sistema de Caminos de Nuevo León, Organismo Público Descentralizado (el Organismo) de acuerdo con el Decreto 45 publicado en el Periódico Oficial del Gobierno del Estado de Nuevo León, siendo su objetivo el de planear, programar, presupuestar, elaborar los proyectos, construir, administrar, conservar y reconstruir la infraestructura de carreteras, caminos, puentes y aeropistas de jurisdicción estatal.

2. Adopción de la Ley General de Contabilidad Gubernamental.

El 31 de Diciembre de 2008 fue publicada en el Diario Oficial de la Federación la Ley General de Contabilidad Gubernamental, que tiene por objeto establecer los criterios generales que regirán la Contabilidad Gubernamental y la emisión de información financiera de los entes públicos, con el fin de lograr su adecuada armonización, para facilitar a los entes públicos el registro y la fiscalización de los activos, pasivos, ingresos y gastos y, en general, contribuir a medir la eficacia, economía y eficiencia del gasto e ingresos públicos.

De acuerdo a los plazos establecidos, es a partir del ejercicio correspondiente al 2012, las entidades están obligadas a presentar sus Estados Financieros y la información correspondiente apegados a esta nueva normatividad.

3. Operaciones del Organismo.

Se tienen celebrados diversos contratos de prestación de servicios relacionados con obra pública proveniente del Sistema Estatal de Inversión y FONDEN esto en gran medida a la reconstrucción que se está llevando a cabo en el Estado por el Huracán "Ingrid".

Los recursos para el pago de los trabajos derivados de los contratos a que se refiere el párrafo anterior, provienen de los recursos Estatales y Federales de acuerdo con los diversos oficios de autorización emitidos por la Secretaría de Finanzas y Tesorería General del Estado, así como el Fideicomiso 2003 FONDEN, mismos que se ejercen de acuerdo con los montos designados para su aplicación, en distintos ejercicios presupuestales.

4. Resumen de principales Políticas Contables.

El Organismo preparó sus Estados Financieros conforme a la Ley General de Contabilidad Gubernamental y Normatividad aplicable emitidas por el Consejo Nacional de Armonización Contable (CONAC) las cuales requieren que la administración efectúe ciertas estimaciones y utilice ciertos supuestos para determinar la validación de algunas partidas incluidas en los Estados Financieros, y para hacer las revelaciones que se requieren presentar en los mismos. La administración considera que las estimaciones y supuestos utilizados son los adecuados en las circunstancias, aún cuando su efecto final pueda llegar a diferir del efecto de dichas hipótesis.

A continuación se presenta un resumen de las políticas contables más significativas utilizadas por el Organismo en la preparación de los Estados Financieros:

a) Efectivo y Equivalentes.

El efectivo y equivalentes se encuentran representados principalmente por inversiones en mesa de dinero, las cuales generan intereses a tasas de mercado, mismo que se registran conforme se devengan.

b) Derechos a Recibir Efectivo y Equivalentes.

Representan los derechos de cobro originados en el desarrollo de las actividades del ente público, de los cuales se espera recibir una contraprestación representada en recursos, bienes o servicios; en un plazo menor o igual a doce meses.

c) Bienes Inmuebles y Bienes Muebles.

Las inversiones de inmuebles y muebles, se registran a su costo de adquisición y hasta el 31 de diciembre de 2007, al igual que su depreciación acumulada, se actualizaba utilizando los factores derivados del INPC.

La depreciación se calcula por el método de línea recta con base en las vidas útiles de los activos estimadas por la administración del Organismo.

d) Hacienda Pública /Patrimonio.

Representa la diferencia del activo y pasivo del ente público. Incluye el resultado de la gestión de ejercicios anteriores y se clasifica en Patrimonio Contribuido y Patrimonio Generado.

Hacienda Pública/ Patrimonio Contribuido.

Representa las aportaciones, con fines permanentes del sector privado, público y externo que incrementan la Hacienda Pública/Patrimonio del Organismo, así como los efectos identificables y cuantificables que le afectan de acuerdo con los lineamientos que emite el CONAC.



Hacienda Pública/ Patrimonio Generado.

Representa la acumulación de resultados de la gestión de ejercicios anteriores, incluyendo las aplicadas a las reservas, resultados del ejercicio en operación y los eventos identificables y cuantificables que le afectan de acuerdo con los lineamientos emitidos por el CONAC.

e) Valuación.

Todos los eventos que afecten económicamente al Organismo son cuantificados en términos monetarios y se registrarán al costo histórico o al valor económico más objetivo registrándose en moneda nacional.

f) Beneficios a los Empleados.

El Organismo aporta la cantidad al Instituto de Seguridad de Servicios Sociales de los Trabajadores del Estado de Nuevo León (ISSSTELEON) en relación a los sueldos pagados a sus trabajadores, para cubrir, principalmente, los conceptos de pensiones, jubilaciones y servicios médicos.

De acuerdo con las disposiciones de la Ley del Servicio Civil del Estado de Nuevo León, el Organismo tiene la obligación de pagar una compensación por concepto de prima de antigüedad a sus empleados que se retiren habiendo cumplido 15 años o más de servicios prestados. La base de cálculo consiste en doce días de sueldo, sin que éste exceda de dos veces el salario mínimo vigente, a la fecha de separación, por cada año de servicio prestado. Se sigue la política de reconocer estas erogaciones, así como las demás compensaciones a que tiene derecho el personal en caso de separación, en el Estado de Actividades del ejercicio en que sean exigibles. Las erogaciones al término de relación laboral de los trabajadores con menos de 15 años de servicio, y las indemnizaciones por despido, se registran directamente en el Estado de Actividades cuando sean exigibles.

5. Efectivo y Equivalentes.

	<u>2014</u>	<u>2013</u>
Bancos Tesorería	\$ 3,659,870	\$ 196,214,385

Se integra por cuentas bancarias en las cuales se depositan los recursos para los proyectos en proceso y cuentas para cubrir el Gasto Corriente y se integran en las siguientes Instituciones de Crédito.

<u>Institución de Crédito</u>	<u>Cuentas</u>	<u>2014</u>	<u>2013</u>
HSBC de México	13	\$ 3,532,317	\$ 196,086,301
Banorte	2	127,553	128,084
Total		\$ 3,659,870	\$ 196,214,385

Handwritten initials



Handwritten signature

Handwritten signature

Handwritten checkmark



	<u>2014</u>	<u>2013</u>
Inversiones Temporales (Hasta 3 meses)	\$ 62,261,912	\$ 24,342,413

Representa el monto excedente de efectivo invertido por el ente público, cuya recuperación se efectuará en un plazo inferior a tres meses, estos valores están depositados en diferentes cuentas en la Institución de Crédito HSBC de México.

6. Derechos a Recibir Efectivo y Equivalentes.

Representan principalmente los derechos de cobro a la Federación y al Estado por las obras realizadas, los cuales se esperan recibir en un plazo menor a doce meses, se integra como sigue:

<u>Concepto</u>		<u>2014</u>	<u>2013</u>
Cuentas por Venta Bienes y Prestación de Servicios	\$	2,671,125	\$ 546,745
Cuentas por Cobrar a la Federación		67,027,701	81,722,696
Cuentas por Cobrar a Entidades Federativas		279,897,481	195,481,881
Deudores Diversos		94,674	33,050
Contribuciones por Recuperar		7,233	5,810
Total	\$	349,698,214	\$227,790,182

7. Derechos a Recibir Bienes o Servicios.

Se integra por los anticipos a corto plazo a contratistas de la siguiente forma:

Anticipo a Contratistas	2014	2013
Bau Platz Planeación y Dirección de Proyectos, S.A. de C.V.	\$519,237	\$ 1,405,238
Construcciones y Proyectos del Pacifico, S.A. de C.V.	0	3,983,530
Constructora Consenso, S.A. de C.V.	4,633,579	0
Constructora Coss Bu, S.A. de C.V.	15,933,127	0
Constructora Jaken, S.A. de C.V.	16,879,551	0
Constructora Jomabe, S.A. de C.V.	0	404,240
Constructora Legosa, S.A. de C.V.	6,998,217	0
Constructora Moyeda, S.A. de C.V.	22,469,443	0
Constructora y Arrendadora San Sebastián, S.A de C.V.	6,318,741	0
Constructora y Urbanizadora Regiomontana, S.A. de C.V.	10,034,759	2,374,439
Desarrollos CSI, S.A. de C.V.	169,860	1,092,338
Diseño, Infraestructura y Servicios, S.A. de C.V.	0	1,486,074
Edificaciones y Urbanizaciones Mesa, S.A. de C.V.	10,925,063	0
Electroconstructora Alfio de Nuevo León, S.A. de C.V.	0	1,049,356
Forma Proyectos y Desarrollos Inmobiliarios, S.A. de C.V.	0	1,053,551
GIC Ingeniería y Construcción, S.A. de C.V.	7,997,053	0
Guadalupe Cantú González	539,919	539,919
Guajardo y Asociados Construcciones, S.A. de C.V.	3,371,168	455,859
Gucan, S.A. de C.V.	6,859,872	0
Impulsora Mexicana del Comercio y Construcción, S.A de C.V.	1,006,533	25,771,511
Ingeniería Técnica Total, S.A. de C.V.	1,008,402	3,247,857
Lucamax, S.A. de C.V.	23,433,589	0
Pavimentaciones y Excavaciones, S.A. DE C.V.	465,240	693,077
Pavimentos Conservación y Microsuperficie, S.A. de C.V.	0	2,338,577
Planeación Inmobiliaria Vibe, S.A. de C.V.	0	303,821
Prisma Desarrollos, S.A. de C.V.	9,466,039	905,606
Productos y Estructuras de Concreto, S.A. de C.V.	8,028,776	0
Proyectos Meseta, S.A de C.V.	6,230,635	0
Ruisolk Construcciones, S.A de C.V.	315,075	354,511
Sago Construcciones Urbanizaciones, S.A de C.V.	0	14,960,560
TD Construcciones Especiales, S.A. de C.V.	14,815,579	0
Otros	60,088,799	1,617,810
Total Anticipos a Corto Plazo	\$ 238,508,256	\$ 64,037,874

8. Bienes Inmuebles y Bienes Muebles.

Las inversiones en Bienes Inmuebles y Bienes Muebles se integran de la forma siguiente:

Bienes Inmuebles

	<u>2014</u>	<u>2013</u>
Terrenos	\$ 4,722,159	\$ 4,722,159
Viviendas	614,591	614,591
Edificios No Habitacionales	3,711,611	3,711,611
Construcciones en Proceso en Bienes de Dominio Público	423,304,193	353,980,545
Otros Inmuebles	426,530	426,530
Total	\$ 432,779,084	\$ 363,455,436

Bienes Muebles

	<u>2014</u>	<u>2013</u>
Mobiliario y Equipo de Administración	\$ 8,316,044	\$ 9,281,914
Mobiliario y Equipo Educativo y Recreativo	483,138	547,898
Equipo e Instrumental Médico y de Laboratorio	1,130,613	608,858
Equipo de Transporte	11,594,450	12,779,991
Maquinaria, Otros Equipos y Herramientas	107,239,434	107,394,488
Mercancías en Tránsito Activo Fijo	0	409,518
Total	\$ 128,763,679	\$ 131,022,667

Otros Activos No Circulantes	<u>\$ 171,575</u>	<u>\$ 105,508</u>
------------------------------	-------------------	-------------------

Menos: Depreciación Acumulada	<u>\$ 130,203,681</u>	<u>\$ 131,370,484</u>
-------------------------------	-----------------------	-----------------------

Total Activo Fijo Neto	<u>\$ 431,510,657</u>	<u>\$ 363,213,127</u>
-------------------------------	------------------------------	------------------------------

La depreciación aplicada a los gastos en 2014 ascendió a la cantidad de \$ 1,968,826.

9. Pasivo.

a) Cuentas por pagar a Corto Plazo.

Las Cuentas por Pagar a Corto Plazo se integran como sigue:

<u>Cuentas por Pagar a Corto Plazo</u>	<u>2014</u>	<u>2013</u>
Servicios Personales	\$ 304,084	\$ 593,743
Proveedores	21,157,166	23,619,937
Contratistas	187,927,989	137,770,649
Retenciones y Contribuciones	22,464,918	21,266,791
Otras cuentas por pagar	27,777	175,333
Total de Pasivo Circulante	\$ 231,881,934	\$ 183,426,453

b) Cuentas por Pagar a Largo Plazo.

Las Cuentas por Pagar a Largo Plazo se integran como sigue:

Fondos y Bienes de Terceros en Administración y/o en Garantía a Largo Plazo.

	<u>2014</u>	<u>2013</u>
Fondos en Garantía a Largo Plazo	\$10,960,000	\$ 4,800,000

Provisiones a Largo Plazo.

Provisión para Pensiones a Largo Plazo	4,210,347	3,781,932
--	-----------	-----------

Total de Pasivo No Circulante

\$ 15,170,347 \$ 8,581,932

10. Hacienda Pública / Patrimonio.

El Patrimonio del Organismo se integra como sigue:

<u>Concepto</u>	<u>2014</u>	<u>2013</u>
Patrimonio Contribuido	\$ 249,192,724	\$249,192,724
Patrimonio Generado	589,593,744	484,776,695
Total de Hacienda Pública / Patrimonio	\$ 838,786,468	\$733,969,419

11. Entorno Fiscal.

Sistema de Caminos de Nuevo León es un Organismo Público Descentralizado que conforme al Título III de la Ley de Impuesto Sobre la Renta, relativo a las Personas Morales con fines no lucrativos, no es contribuyente de este impuesto, teniendo sólo la obligación de retener y enterar los impuestos a cargo de terceros por concepto de salarios y prestaciones, honorarios y otros. Debido a lo anterior, tampoco es contribuyente del Impuesto Empresarial a Tasa Única. Además, la actividad que realiza el Organismo no se encuentra gravada para efectos de la Ley del Impuesto al Valor Agregado.

12. Responsabilidad de la Información.

Estas notas forman parte integrante de los Estados Financieros que se acompañan, los que fueron autorizados para su emisión el 25 de Febrero de 2015, por el Ing. Víctor Ramón Martínez Trujillo en su carácter de Director General.



**Al Consejo de Administración de
Sistema de Caminos de Nuevo León
Organismo Público Descentralizado (O. P. D.)**

Hemos examinado los Estados de Situación Financiera de Sistema de Caminos de Nuevo León, O. P. D.; por los ejercicios terminados el 31 de diciembre de 2014 y 2013, así como los Estados de Actividades, Variaciones en la Hacienda Pública/ Patrimonio y Flujos de Efectivo, que les son relativos, por los años que terminaron en esas fechas. Dichos Estados Financieros son responsabilidad de la Administración de Sistema de Caminos de Nuevo León. Nuestra responsabilidad consiste en expresar una opinión sobre los mismos con base a nuestra Auditoría.

Nuestros exámenes fueron realizados de acuerdo con las Normas Internacionales de Auditoría, las cuales exigen que cumplamos los requerimientos de ética, así como que planeemos y ejecutemos la Auditoría con el fin de obtener una seguridad razonable sobre si los Estados Financieros están libres de desviación importante, y de que están preparados de acuerdo con la Ley General de Contabilidad Gubernamental y Normatividad aplicable emitida por el Consejo Nacional de Armonización Contable (CONAC). La Auditoría consiste en el examen, con base en pruebas selectivas, de la evidencia que soporta las cifras y revelaciones de los Estados Financieros; así mismo incluye la evaluación de la Normatividad utilizada, de las estimaciones significativas efectuadas por la administración y de la presentación de los Estados Financieros tomados en su conjunto. Consideramos que nuestros exámenes proporcionan una base razonable para sustentar nuestra opinión.

En nuestra opinión, los Estados Financieros antes mencionados presentan razonablemente en todos los aspectos importantes, la situación financiera de Sistema de Caminos de Nuevo León, al 31 de diciembre de 2014 y 2013, los resultados de sus Actividades, Variaciones en la Hacienda Pública/Patrimonio y los Flujos de Efectivo por los años que terminaron en esas fechas de conformidad con la Ley General de Contabilidad Gubernamental y Normatividad aplicable emitida por el Consejo Nacional de Armonización Contable (CONAC).

San Pedro Garza García, Nuevo León a 25 de Febrero de 2015

C. P. C. Raúl Contreras Salazar
Sepúlveda Zambrano S. C.