



*Red Estatal de Autopistas de N.L.*

**R.E.A.N.L**

# RED ESTATAL DE AUTOPISTAS DE NUEVO LEON



---

---

## ANTECEDENTES

La Red Estatal de Autopistas de Nuevo León es un Organismo Público Descentralizado con personalidad jurídica, patrimonio y órgano de Gobierno Propios. Fue constituida el 9 de Septiembre de 1988, mediante la aprobación por el H. Congreso del Estado de Nuevo León del Decreto No. 177, publicado en el periódico oficial del Estado.

El Organismo tiene como objeto: planear, proyectar, promover, conservar, administrar y en su caso construir las autopistas que se establezcan en el territorio del Estado, y cuya realización se lleve a cabo principalmente con recursos propios.

El Gobierno del Estado de Nuevo León formalizó el 09 de diciembre de 2004, el contrato irrevocable de administración y fuente de pago bajo el Fideicomiso 80425 para llevar a cabo el refinanciamiento de la Autopista Monterrey – Cadereyta, actuando como fiduciario Nacional Financiera, S.N.C. Dicho fideicomiso tiene como uno de sus objetivos primordiales la creación de un fondo, con la recaudación de las cuotas de peaje, menos los gastos de administración, conservación y mantenimiento que tenga que realizar la Red Estatal de Autopistas de Nuevo León, como operador de dicha autopista, el cual será aplicado al pago de intereses y amortización del principal de los créditos obtenidos por el Gobierno del Estado para la construcción de la misma

## MISIÓN

Contribuir al desarrollo económico del Estado mediante el planear, proyectar, promover, conservar, operar y administrar las autopistas que se establezcan en la Entidad.

## INFORMACIÓN OPERATIVA RELEVANTE

El Organismo opera en forma regular la Autopista Monterrey Cadereyta, se efectuaron las labores de mantenimiento preventivo y correctivo, de acuerdo al programa, conforme al Presupuesto autorizado por el Comité Técnico del Fideicomiso 80425 que administra Nafin.

Se continúa con las labores de supervisión de la operación y mantenimiento del Periférico del Área Metropolitana de Monterrey.

Fideicomisos, así como las personas físicas o morales, públicas o privadas que reciban recursos públicos, deberán rendir su Cuenta Pública en forma anual al H. Congreso del Estado, en los términos y plazos que esta misma legislación establece.

## Informe Anual del 2014



De conformidad al marco jurídico vigente, establecido en los artículos 63 fracción XIII, 85, fracción X y XXIII y 136 de la Constitución Política del Estado Libre y Soberano de Nuevo León, 52, 61, 65 y 144 al 148 de la Ley de Administración Financiera para el Estado de Nuevo León; 18 fracción II; 21 fracción XV de la Ley Orgánica de la Administración Pública para el Estado de Nuevo León y 2 fracciones V, X y XXIX; 7 de la Ley de Fiscalización Superior del Estado de Nuevo León 52, 53 fracción I a V, 54 y 55 de La ley General de Contabilidad Gubernamental, el Ejecutivo y sus Organismos Descentralizados y Fideicomisos, así como las personas físicas o morales, públicas o privadas que reciban recursos públicos, deberán rendir su Cuenta Pública en forma anual al H. Congreso del Estado, en los términos y plazos que esta misma legislación establece.

### INDICADORES DE GESTION 2014

|          |           |                         |           |         |         |         |           |            |
|----------|-----------|-------------------------|-----------|---------|---------|---------|-----------|------------|
| AFORO    | 4,281,485 | VEHICULOS VIAJES EQUIV. | 3,128,303 | 793,606 | 840,010 | 880,658 | 9,703,606 | 12,217,890 |
| INGRESOS | 384,658   | MILES DE PESOS          | 368,904   | 91,636  | 98,857  | 102,362 | 792,879   | 1,085,734  |

# Informe Anual del 2014



| Cuenta Pública 2014  |                      |                    |   |                        |                        |
|--|----------------------|--------------------|---|------------------------|------------------------|
| Estado de Actividades  |                      |                    |   |                        |                        |
| Del 1 de enero al 31 de diciembre 2014 y 2013                  |                      |                    |   |                        |                        |
| (Pesos)  |                      |                    |   |                        |                        |
| RED ESTATAL DE AUTOPISTAS DE NUEVO LEON                        |                      |                    |   |                        |                        |
| Concepto   | 2014                 | 2013               | Concepto  | 2014                   | 2013                   |
| <b>INGRESOS Y OTROS BENEFICIOS</b>                             |                      |                    | <b>GASTOS Y OTRAS PERDIDAS</b>  |                        |                        |
| Ingresos de la Gestión   | 1,100,768,324        | 382,729,519        | Gastos de Financiamiento  | 4,744,191,987          | 3,247,114,604          |
| Impuestos  | 0                    | 0                  | Servicios Personales  | 40,137,054             | 22,521,633             |
| Cuotas y Aportaciones de Seguridad Social                      | 0                    | 0                  | Materiales y Suministros  | 7,395,783              | 2,173,970              |
| Contribuciones de Mejoras                                      | 0                    | 0                  | Servicios Generales   | 4,696,659,150          | 3,222,419,001          |
| Derechos   | 0                    | 0                  |   |                        |                        |
| Productos de Tipo Comiente ;:                                  | 15,031,506           | 13,826,203         | Transferencia, Asignaciones, Subsidios y Otras Ayudas                             | 303,235,482            | 79,571,733             |
| Aprovechamientos del Tipo Comiente                             | 0                    | 0                  | Transferencias Internas y Asignaciones al Sector Público                          | 0                      | 0                      |
| Ingresos por Ventas de Bienes y Servicios                      | 1,085,736,818        | 368,903,316        | Transferencias al Resto del Sector Público  | 0                      | 0                      |
| Ingresos no Comprendidos en las Fracciones de la Ley de        | 0                    | 0                  | Subsidios y Subvenciones  | 0                      | 0                      |
| Ingresos Causados en Ejercicios Fiscales Anteriores pendientes | 0                    | 0                  | Ayudas Sociales   | 0                      | 0                      |
| Pendientes de Liquidación o Pago                               |                      |                    | Pensiones y Jubilaciones  | 0                      | 0                      |
| Participaciones, Aportaciones, Transferencias,                 | 19,732,760           | 8,715,079          | Transferencias a Fideicomisos, Mandatos y Contratos Análogos                      | 303,235,482            | 79,571,733             |
| Asignaciones, Subsidios y Otras Ayudas                         |                      |                    | Transferencias a la Seguridad Social  | 0                      | 0                      |
| Participaciones y Aportaciones                                 | 0                    | 0                  | Donativos   | 0                      | 0                      |
| Transferencia, Asignaciones, Subsidios y Otras Ayudas          | 19,732,760           | 8,715,079          | Transferencias al Exterior  | 0                      | 0                      |
|  |                      |                    |   |                        |                        |
| Otros Ingresos y Beneficios                                    | 448,995,786          | 44,271,375         | Participaciones y Aportaciones  | 0                      | 0                      |
| Ingresos Financieros   | 0                    | 0                  | Participaciones   | 0                      | 0                      |
| Incremento por Variación de Inventarios                        | 0                    | 0                  | Aportaciones  | 0                      | 0                      |
| Disminución del Exceso de Estimaciones por Pérdida o           | 0                    | 0                  | Convenios   | 0                      | 0                      |
| Deterioro u Obsolescencia                                      | 0                    | 0                  |   |                        |                        |
| Disminución del Exceso de Provisiones                          | 0                    | 0                  | Intereses, Comisiones y Otros Gastos de la Deuda Pública                          | 697,786,334            | 557,732,862            |
| Otros Ingresos y Beneficios Varios                             | 448,995,786          | 44,271,375         | Intereses de Deuda Pública  | 871,515,461            | 376,144,321            |
|  |                      |                    | Comisiones de Deuda Pública   | 26,270,873             | 179,589,541            |
| <b>Total de Ingresos y Otros Beneficios</b>                    | <b>1,569,495,869</b> | <b>435,715,973</b> | Costo por Coberturas  | 0                      | 0                      |
|  |                      |                    | Apoyos Financieros  | 0                      | 0                      |
|  |                      |                    |   |                        |                        |
|  |                      |                    | Otros Gastos y Pérdidas Extraordinarias   | 22,087,333             | 14,661,257             |
|  |                      |                    | Estimaciones, Depreciaciones, Deterioros, Obsolescencia y Provisiones             | 22,087,333             | 14,661,257             |
|  |                      |                    | Disminución de Inventarios  | 0                      | 0                      |
|  |                      |                    | Aumento por Insuficiencia de Estimaciones por Pérdida o Deterioro y Obsolescencia | 0                      | 0                      |
|  |                      |                    | Aumento por Insuficiencia de Provisiones  | 0                      | 0                      |
|  |                      |                    | Otros Gastos  | 0                      | 0                      |
|  |                      |                    |   |                        |                        |
|  |                      |                    | Inversión Pública   | 0                      | 0                      |
|  |                      |                    | Inversión Pública no Capitalizable  | 0                      | 0                      |
|  |                      |                    |   |                        |                        |
|  |                      |                    | <b>Total de Gastos y Otras Pérdidas</b>   | <b>5,967,301,136</b>   | <b>3,899,080,466</b>   |
|  |                      |                    |   |                        |                        |
|  |                      |                    | <b>Resultado del Ejercicio (Ahorro/Desahorro)</b>                                 | <b>(4,397,804,267)</b> | <b>(3,463,364,483)</b> |

Bajo protesta de decir verdad declaramos que los Estados Financieros y sus Notas son razonablemente correctos y responsabilidad del emisor

C.P. Rodrigo Cesar Duran Garcia  
Director Administrativo

C.P. José Ángel Urbina Navarrete  
Coordinador de Contabilidad

# Informe Anual del 2014



| Cuenta Pública 2014   |                        |                        |   |                        |                        |
|---|------------------------|------------------------|---|------------------------|------------------------|
| Estado de Situación Financiera                                |                        |                        |   |                        |                        |
| Al 31 de diciembre de 2014 y 2013                             |                        |                        |   |                        |                        |
| (Pesos)   |                        |                        |   |                        |                        |
| RED ESTATAL DE AUTOPISTAS DE NUEVO LEÓN                       |                        |                        |   |                        |                        |
| Concepto  | Año                    |                        | Concepto  | Año                    |                        |
|   | 2014                   | 2013                   |   | 2014                   | 2013                   |
| <b>ACTIVO</b>   |                        |                        | <b>PASIVO</b>   |                        |                        |
| <b>Activo Circulante</b>                                      |                        |                        | <b>Pasivo Circulante</b>  |                        |                        |
| Electivo y Equivalentes                                       | 1,061,481,971          | 627,553,669            | Cuentas Por Pagar a Corto Plazo   | 113,160,619            | 10,621,569             |
| Derechos a Recibir Electivo y Equivalentes                    | 11,397,803             | 5,625,239              | Documentos por Pagar a Corto Plazo  | 0                      | 2,270,355,416          |
| Derechos a Recibir Bienes o Servicios                         | 79,221,649             | 10,982,618             | Percepción a Corto Plazo de la Deuda Pública a Largo Plazo                          | 121,715,675            | 66,520,291             |
| Inventarios   | 0                      | 0                      | Títulos y Valores a Corto Plazo   | 0                      | 0                      |
| Almacenes   | 0                      | 0                      | Pasivos Diferidos a Corto Plazo   | 406,649                | 641,551                |
| Estimación por Pérdida o Detenore de Activos Circulantes      | 0                      | 0                      | Fondos y Bienes de Terceros en Garantía y/o Administración a Corto Plazo            | 0                      | 0                      |
| Otros Activos Circulantes                                     | 0                      | 0                      | Provisiones a Corto Plazo   | 0                      | 0                      |
| <b>Total de Activos Circulantes</b>                           | <b>1,162,081,424</b>   | <b>644,161,426</b>     | Otros Pasivos a Corto Plazo   | 0                      | 0                      |
| <b>Activo No Circulante</b>                                   |                        |                        | <b>Total de Pasivo Circulante</b>   | <b>235,283,342</b>     | <b>1,348,138,826</b>   |
| Inversiones Financieras a Largo Plazo                         | 1,339,662,869          | 2,419,723,249          | <b>Pasivo No Circulante</b>   |                        |                        |
| Derechos a Recibir Electivo o Equivalentes a Largo Plazo      | 0                      | 0                      | Cuentas Por Pagar a Largo Plazo   | 0                      | 0                      |
| Bienes Inmuebles, Infraestructura y Construcciones en Proceso | 5,394,421,226          | 506,519,505            | Documentos por Pagar a Largo Plazo  | 0                      | 0                      |
| Bienes Muebles  | 20,548,458             | 17,112,116             | Deuda Pública a Largo Plazo   | 13,463,661,464         | 5,093,121,209          |
| Activos Intangibles   | 0                      | 0                      | Pasivos Diferidos a Largo Plazo   | 0                      | 0                      |
| Depreciación, Detenore y Amortización Acumulada de Bienes     | (25,847,578)           | (25,502,916)           | Fondos y Bienes de Terceros en Garantía y/o en Administración a Largo Plazo         | 0                      | 0                      |
| Activos Diferidos   | 731,749,207            | 159,165,810            | Provisiones a Largo Plazo   | 268,436                | 222,024                |
| Estimación por Pérdida o Detenore de Activos no Circulantes   | 0                      | 0                      | <b>Total de Pasivos No Circulantes</b>  | <b>13,463,927,900</b>  | <b>5,093,343,233</b>   |
| Otros Activos no Circulantes                                  | 0                      | 0                      | <b>Total del Pasivo</b>   | <b>13,699,211,242</b>  | <b>7,441,482,069</b>   |
| <b>Total de Activos no Circulantes</b>                        | <b>7,460,564,180</b>   | <b>3,077,017,769</b>   | <b>HACIENDA PÚBLICA/PATRIMONIO</b>  |                        |                        |
| <b>Total del Activo</b>                                       | <b>\$8,612,635,604</b> | <b>\$3,721,179,195</b> | <b>Hacienda Pública/ Patrimonio Contribuido</b>                                     | <b>3,289,637,967</b>   | <b>59,669,168</b>      |
|   |                        |                        | Aportaciones  | 3,091,200,652          | 59,669,168             |
|   |                        |                        | Donaciones de Capital   | 0                      | 0                      |
|   |                        |                        | Actualización de la Hacienda Pública/Patrimonio                                     | 198,337,315            | 0                      |
|   |                        |                        | <b>Hacienda Pública/ Patrimonio Generado</b>  | <b>(0,392,698,951)</b> | <b>(1,630,437,866)</b> |
|   |                        |                        | Resultados del Ejercicio (Ahorro / Desahorro)                                       | (4,397,804,267)        | (3,463,361,660)        |
|   |                        |                        | Resultados de Ejercicios Anteriores   | (3,994,894,684)        | 1,932,943,805          |
|   |                        |                        | Revelúos  | 0                      | 0                      |
|   |                        |                        | Reservas  | 0                      | 0                      |
|   |                        |                        | Rectificaciones de Resultados de Ejercicios Anteriores                              | 0                      | 0                      |
|   |                        |                        | <b>Exceso o Insuficiencia en la Actualización de la Hacienda Pública/Patrimonio</b> | <b>16,685,347</b>      | <b>(2,249,534,167)</b> |
|   |                        |                        | Resultado por Posición Monetaria  | 0                      | 0                      |
|   |                        |                        | Resultado por Tenencia de Activos no Monetarios                                     | 16,685,347             | (2,249,534,167)        |
|   |                        |                        | <b>Total Hacienda Pública/Patrimonio</b>  | <b>(6,086,676,636)</b> | <b>(3,720,302,064)</b> |
| <b>Total del Activo</b>                                       | <b>\$8,612,635,604</b> | <b>\$3,721,179,195</b> | <b>Total de Pasivo y Hacienda Pública/ Patrimonio</b>                               | <b>8,612,635,604</b>   | <b>3,721,179,195</b>   |

Bajo protesta de decir verdad declaramos que los Estados Financieros y sus Notas son razonablemente correctos y responsabilidad del emisor

C.P. Rodrigo Cesar Durán García  
Director Administrativo


C.P. José Ángel Urbina Navarrete  
Coordinador de Contabilidad


# Informe Anual del 2014



| Cuenta Pública 2014   |                      |                      |   |                      |                      |  |
|---|----------------------|----------------------|---|----------------------|----------------------|--|
| Estado de Cambios en la Situación Financiera                  |                      |                      |   |                      |                      |  |
| Al 31 de diciembre de 2014 y 2013                             |                      |                      |   |                      |                      |  |
| (Pesos)   |                      |                      |   |                      |                      |  |
| RED ESTATAL DE AUTOPISTAS DE NUEVO LEÓN                       |                      |                      |   |                      |                      |  |
| Concepto  | Origen               | Aplicación           | Concepto  | Origen               | Aplicación           |  |
| <b>ACTIVO</b>   | <b>1,080,385,043</b> | <b>5,971,841,452</b> | <b>PASIVO</b>   | <b>8,528,319,301</b> | <b>2,270,590,119</b> |  |
| <b>Activo Circulante</b>                                      | <b>0</b>             | <b>507,819,998</b>   | <b>Pasivo Circulante</b>  | <b>157,734,634</b>   | <b>2,270,590,119</b> |  |
| Efectivo y Equivalentes                                       | 0                    | 433,938,302          | Cuentas por Pagar a Corto Plazo   | 102,539,050          | 0                    |  |
| Derechos a Recibir Efectivo y Equivalentes                    | 0                    | 5,772,554            | Documentos por Pagar a Corto Plazo  | 0                    | 2,270,555,416        |  |
| Derechos a Recibir Bienes o Servicios                         | 0                    | 68,229,131           | Porción a Corto Plazo de la Deuda Pública a Largo Plazo                             | 55,195,584           | 0                    |  |
| Inventarios   | 0                    | 0                    | Títulos y Valores a Corto Plazo   | 0                    | 0                    |  |
| Almacenes   | 0                    | 0                    | Pasivos Diferidos a Corto Plazo   | 0                    | 234,703              |  |
| Estimación por Pérdida o Deterioro de Activos Circulantes     | 0                    | 0                    | Fondos y Bienes de Terceros en Garantía y/o Administración a Corto Plazo            | 0                    | 0                    |  |
| Otros Activos Circulantes                                     | 0                    | 0                    | Provisiones a Corto Plazo   | 0                    | 0                    |  |
|   |                      |                      | Otros Pasivos a Corto Plazo   | 0                    | 0                    |  |
| <b>Activo No Circulante</b>                                   | <b>1,080,385,043</b> | <b>5,463,921,454</b> | <b>Pasivo No Circulante</b>   | <b>8,370,584,667</b> | <b>0</b>             |  |
| Inversiones Financieras a Largo Plazo                         | 1,060,640,381        | 0                    | Cuentas por Pagar a Largo Plazo   | 0                    | 0                    |  |
| Derechos a Recibir Efectivo o Equivalentes a Largo Plazo      | 0                    | 0                    | Documentos por Pagar a Largo Plazo  | 0                    | 0                    |  |
| Bienes Inmuebles, Infraestructura y Construcciones en Proceso | 0                    | 4,867,901,716        | Deuda Pública a Largo Plazo   | 8,370,540,255        | 0                    |  |
| Bienes Muebles  | 0                    | 3,436,340            | Pasivos Diferidos a Largo Plazo   | 0                    | 0                    |  |
| Activos Intangibles   | 0                    | 0                    | Fondos y Bienes de Terceros en Garantía y/o Administración a Largo Plazo            | 0                    | 0                    |  |
| Depreciación, Deterioro y Amortización Acumulada de Bienes    | 344,662              | 0                    | Provisiones a Largo Plazo   | 44,412               | 0                    |  |
| Activos Diferidos   | 0                    | 572,583,596          |   |                      |                      |  |
| Estimación por Pérdida o Deterioro de Activos no Circulantes  | 0                    | 0                    |   |                      |                      |  |
| Otros Activos no Circulantes                                  | 0                    | 0                    |   |                      |                      |  |
|   |                      |                      | <b>HACIENDA PÚBLICA/PATRIMONIO</b>  | <b>5,495,888,323</b> | <b>6,862,261,096</b> |  |
|   |                      |                      | <b>Hacienda Pública/ Patrimonio Contribuido</b>                                     | <b>1,229,868,809</b> | <b>0</b>             |  |
|   |                      |                      | Aportaciones  | 3,031,531,484        | 0                    |  |
|   |                      |                      | Donaciones de Capital   | 0                    | 0                    |  |
|   |                      |                      | Actualización de la Hacienda Pública/Patrimonio                                     | 199,537,315          | 0                    |  |
|   |                      |                      | <b>Hacienda Pública/ Patrimonio Generado</b>  | <b>0</b>             | <b>6,862,261,096</b> |  |
|   |                      |                      | Resultados del Ejercicio (Ahorro/Desahorro)   | 0                    | 934,422,607          |  |
|   |                      |                      | Resultados de Ejercicios Anteriores   | 0                    | 5,927,838,489        |  |
|   |                      |                      | Revalúos  | 0                    | 0                    |  |
|   |                      |                      | Reservas  | 0                    | 0                    |  |
|   |                      |                      | Rectificaciones de Resultados de Ejercicios Anteriores                              | 0                    | 0                    |  |
|   |                      |                      | <b>Exceso o Insuficiencia en la Actualización de la Hacienda Pública/Patrimonio</b> | <b>2,266,119,514</b> | <b>0</b>             |  |
|   |                      |                      | Resultado por Posición Monetaria  | 0                    | 0                    |  |
|   |                      |                      | Resultado por Tenencia de Activos no Monetarios                                     | 2,266,119,514        | 0                    |  |

Bajo protesta de decir verdad declaramos que los Estados Financieros y sus Notas son razonablemente correctos y responsabilidad del emisor

  
**CP Rodrigo Cesar Duran Garcia**  
 Director Administrativo

  
**CP Jose Angel Urbina Navarrete**  
 Coordinador de Contabilidad

# Informe Anual del 2014



| Cuenta Pública 2014<br>Estado Analítico del Activo<br>Del 1 de enero al 31 de diciembre 2014<br>(Pesos)<br>RED ESTATAL DE AUTOPISTAS DE NUEVO LEON |                      |                         |                         |                          |                                |
|--|----------------------|-------------------------|-------------------------|--------------------------|--------------------------------|
| Concepto   | Saldo Inicial<br>1   | Cargos del Periodo<br>2 | Abonos del Periodo<br>3 | Saldo Final<br>4=(1+2-3) | Variación del Periodo<br>(4-1) |
| <b>ACTIVO</b>  | <b>8,227,692,650</b> | <b>9,234,116,434</b>    | <b>8,849,172,379</b>    | <b>8,612,635,604</b>     | <b>384,943,054</b>             |
| <b>Activo Circulante</b>   | <b>980,010,969</b>   | <b>9,010,029,689</b>    | <b>8,837,969,234</b>    | <b>1,152,081,424</b>     | <b>172,070,465</b>             |
| Efectivo y Equivalentes  | 851,561,756          | 8,954,235,507           | 8,744,335,293           | 1,061,461,971            | 209,900,214                    |
| Derechos a recibir Efectivo y Equivalentes   | 32,754,500           | 55,705,866              | 77,052,563              | 11,397,803               | (21,356,697)                   |
| Derechos a Recibir Bienes o Servicios  | 95,694,712           | 68,316                  | 16,561,378              | 79,221,650               | (16,473,062)                   |
| Inventarios  | 0                    | 0                       | 0                       | 0                        | 0                              |
| Almacenes  | 0                    | 0                       | 0                       | 0                        | 0                              |
| Estimación por Pérdida o Deterioro de Activos Circulantes  | 0                    | 0                       | 0                       | 0                        | 0                              |
| Otros Activos Circulantes  | 0                    | 0                       | 0                       | 0                        | 0                              |
| <b>Activo No Circulante</b>  | <b>7,247,681,681</b> | <b>224,086,746</b>      | <b>11,213,145</b>       | <b>7,460,654,180</b>     | <b>212,872,699</b>             |
| Inversiones Financieras a Largo Plazo  | 1,248,262,552        | 91,420,316              | 0                       | 1,339,682,868            | 91,420,316                     |
| Derechos a Recibir Efectivo o Equivalentes a Largo Plazo   | 0                    | 0                       | 0                       | 0                        | 0                              |
| Bienes Inmuebles Infraestructura y Construcciones en Proceso   | 5,394,421,226        | 0                       | 0                       | 5,394,421,226            | 0                              |
| Bienes Muebles   | 20,513,264           | 267,915                 | 232,721                 | 20,548,458               | 35,194                         |
| Activos Intangibles  | 0                    | 0                       | 0                       | 0                        | 0                              |
| Depreciación, Deterioro y Amortización Acumulada de Bienes   | (25,825,671)         | 232,879                 | 254,786                 | (25,847,578)             | (21,907)                       |
| Activos Diferidos  | 610,310,210          | 132,164,635             | 10,725,639              | 731,749,207              | 121,438,996                    |
| Estimación por Pérdida o Deterioro de Activos no Circulantes   | 0                    | 0                       | 0                       | 0                        | 0                              |
| Otros Activos no Circulantes   | 0                    | 0                       | 0                       | 0                        | 0                              |

Bajo protesta de decir verdad declaramos que los Estados Financieros y sus Notas son razonablemente correctos y responsabilidad del emisor

C.P. Rodrigo Cesar Durán García  
Director Administrativo

C.P. José Ángel Urbina Navarrete  
Coordinador de Contabilidad

# Informe Anual del 2014





Cuenta Pública 2014  
 Estado Analítico de la Deuda y Otros Pasivos  
 Del 1 de enero al 31 de diciembre de 2014  
 (Pesos)

## RED ESTATAL DE AUTOPISTAS DE NUEVO LEON

| Denominación de las Deudas             | Moneda de Contratación | Institución o País Acreedor | Saldo Inicial del Periodo | Saldo Final del Periodo |
|--|------------------------|-----------------------------|---------------------------|-------------------------|
| <b>DEUDA PÚBLICA</b>                   |                        |                             |                           |                         |
| <b>Corto Plazo</b>                     |                        |                             |                           |                         |
| <b>Deuda Interna</b>                   |                        |                             |                           |                         |
| Instituciones de Crédito               | UDIS                   | NACIONAL FINANCIERA         | 11,792,362,336            | 13,585,377,337          |
| Títulos y Valores:                     |                        |                             | -                         | -                       |
| Arrendamientos Financieros             |                        |                             | -                         | -                       |
| <b>Deuda Externa</b>                   |                        |                             |                           |                         |
| Organismos Financieros Internacionales |                        |                             | -                         | -                       |
| Deuda Bilateral:                       |                        |                             | -                         | -                       |
| Títulos y Valores:                     |                        |                             | -                         | -                       |
| Arrendamientos Financieros:            |                        |                             | -                         | -                       |
| <b>Subtotal a Corto Plazo</b>          |                        |                             | <b>11,792,362,336</b>     | <b>13,585,377,337</b>   |
| <b>Largo Plazo:</b>                    |                        |                             |                           |                         |
| <b>Deuda Interna</b>                   |                        |                             |                           |                         |
| Instituciones de Crédito               |                        |                             | -                         | -                       |
| Títulos y Valores:                     |                        |                             | -                         | -                       |
| Arrendamientos Financieros             |                        |                             | -                         | -                       |
| <b>Deuda Externa</b>                   |                        |                             |                           |                         |
| Organismos Financieros Internacionales |                        |                             | -                         | -                       |
| Deuda Bilateral:                       |                        |                             | -                         | -                       |
| Títulos y Valores:                     |                        |                             | -                         | -                       |
| Arrendamientos Financieros:            |                        |                             | -                         | -                       |
| <b>Subtotal a Largo Plazo</b>          |                        |                             | <b>-</b>                  | <b>-</b>                |
| <b>Otros Pasivos:</b>                  |                        |                             | <b>117,475,305</b>        | <b>113,833,905</b>      |
| <b>Total Deuda y Otros Pasivos</b>     |                        |                             | <b>11,909,837,641</b>     | <b>13,699,211,242</b>   |

Bajo protesta de decir verdad declaramos que los Estados Financieros y sus Notas son razonablemente correctos y responsabilidad del emisor

  
 C.P. Rodrigo Cesar Durán García  
 Director Administrativo

  
 C.P. José Angel Urbina Navarrete  
 Coordinador de Contabilidad

# Informe Anual del 2014



| Cuenta Pública 2014  |   |   |  |                              |                        |
|--|---|---|--|------------------------------|------------------------|
| Estado de Variación en la Hacienda Pública                                   |   |   |  |                              |                        |
| Del 1 de enero al 31 de diciembre 2014                                       |   |   |  |                              |                        |
| (Pesos)  |   |   |  |                              |                        |
| RED ESTATAL DE AUTOPISTAS DE NUEVO LEON                                      |   |   |  |                              |                        |
| Concepto   | Hacienda Pública / Patrimonio Contribuido | Hacienda Pública/Patrimonio Generado de Ejercicios Anteriores | Hacienda Pública/Patrimonio Generado del Ejercicio | Ajustes por Cambios de Valor | Total                  |
| Rectificaciones de Resultados de Ejercicios Anteriores                       | 0   | 0   | 0  | 0                            | 0                      |
| Patrimonio Neto Inicial Ajustado del Ejercicio                               | 0   | 0   | 0  | 0                            | 0                      |
| Aportaciones   | 0   | 0   | 0  | 0                            | 0                      |
| Donaciones de Capital  | 0   | 0   | 0  | 0                            | 0                      |
| Actualización de la Hacienda Pública/Patrimonio                              | 0   | 0   | 0  | 0                            | 0                      |
| <b>Variaciones de la Hacienda Pública/Patrimonio Neto del Ejercicio</b>      | <b>0</b>                                  | <b>0</b>  | <b>0</b>   | <b>0</b>                     | <b>0</b>               |
| Resultados del Ejercicio (Ahorro/Desahorro)                                  | 0   | 0   | 0  | 0                            | 0                      |
| Resultados de Ejercicios Anteriores  | 0   | 0   | 0  | 0                            | 0                      |
| Revalúos   | 0   | 0   | 0  | 0                            | 0                      |
| Reservas   | 0   | 0   | 0  | 0                            | 0                      |
| <b>Hacienda Pública/Patrimonio Neto Final del Ejercicio 2013</b>             | <b>59,669,158</b>                         | <b>1,932,943,805</b>  | <b>(3,463,381,660)</b>                             | <b>(2,249,534,167)</b>       | <b>(3,720,302,864)</b> |
| <b>Cambios en La Hacienda Pública/Patrimonio Neto del Ejercicio 2014</b>     |   |   |  |                              |                        |
| Aportaciones   | 0   | 0   | 0  | 0                            | 0                      |
| Donaciones de Capital  | 0   | 0   | 0  | 0                            | 0                      |
| Actualización de la Hacienda Pública/Patrimonio                              | 0   | 0   | 0  | 0                            | 0                      |
| <b>Variaciones de la Hacienda Pública/Patrimonio Neto del Ejercicio 2014</b> | <b>3,229,868,809</b>                      | <b>(5,927,838,489)</b>  | <b>(934,422,607)</b>                               | <b>2,266,119,514</b>         | <b>(1,366,272,773)</b> |
| Resultados del Ejercicio (Ahorro/Desahorro)                                  | 0   | 0   | 0  | 0                            | 0                      |
| Resultados de Ejercicios Anteriores  | 0   | 0   | 0  | 0                            | 0                      |
| Revalúos   | 0   | 0   | 0  | 0                            | 0                      |
| Reservas   | 0   | 0   | 0  | 0                            | 0                      |
| <b>Saldo Neto en la Hacienda Pública/Patrimonio 2014</b>                     | <b>3,289,537,967</b>                      | <b>(3,994,894,684)</b>  | <b>(4,397,804,267)</b>                             | <b>16,585,347</b>            | <b>(5,086,575,638)</b> |

Bajo protesta de decir verdad declaramos que los Estados Financieros y sus Notas son razonablemente correctos y responsabilidad del emisor

C.P. Rodrigo Cesar Durán García  
Director Administrativo


C.P. José Ángel Urbina Navarrete  
Coordinador de Contabilidad


# Informe Anual del 2014



| Cuenta Pública 2014  |                        |                        |   |                        |                      |
|--|------------------------|------------------------|---|------------------------|----------------------|
| Estado de Flujos de Efectivo   |                        |                        |   |                        |                      |
| Del 1° de enero al 31 de diciembre de 2014 y 2013  |                        |                        |   |                        |                      |
| (Pesos)  |                        |                        |   |                        |                      |
| RED ESTATAL DE AUTOPISTAS DE NUEVO LEÓN  |                        |                        |   |                        |                      |
| Concepto   | 2014                   | 2013                   | Concepto  | 2014                   | 2013                 |
| <b>Flujo de Efectivo de las Actividades de la Operación</b>  |                        |                        | <b>Flujo de Efectivo de las Actividades de Inversión</b>                    |                        |                      |
| <b>Origen</b>  | <b>1,668,456,669</b>   | <b>438,716,573</b>     | <b>Origen</b>   | <b>3,031,531,494</b>   | <b>0</b>             |
| Impuestos  | 0                      | 0                      | Bienes Inmuebles, Infraestructura y Construcciones en Proceso               | 0                      | 0                    |
| Cuentas y Aportaciones de Seguridad Social   | 0                      | 0                      | Bienes Muebles  | 0                      | 0                    |
| Contribuciones de Mejoras  | 0                      | 0                      | Otros Orígenes de Inversión   | 3,031,531,494          | 0                    |
| Derechos   | 0                      | 0                      | <b>Aplicación</b>   | <b>(4,890,593,256)</b> | <b>(641,272)</b>     |
| Productos de Tipo Corriente  | 15,031,526             | 13,626,203             | Bienes Inmuebles, Infraestructura y Construcción en Proceso                 | (4,890,593,256)        | 0                    |
| Apropiamientos de Tipo Corriente   | 0                      | 0                      | Bienes Muebles  | (3,031,578)            | (641,272)            |
| Ingresos por Ventas de Bienes y Servicios  | 1,065,736,816          | 668,900,316            | Otras Aplicaciones de Inversión   | 0                      | 0                    |
| Ingresos no comprendidos en las Fracciones de la Ley de Ingresos Causados en Ejercicios Fiscales Anteriores Pendientes de Liquidación o Pago | 0                      | 0                      | <b>Flujo Neto de Efectivo por Actividades de Inversión</b>                  | <b>(1,859,061,762)</b> | <b>641,272</b>       |
| Participaciones y Aportaciones   | 0                      | 0                      | <b>Flujo de Efectivo por las Actividades de Financiamiento</b>              |                        |                      |
| Transferencias, Asignaciones y Subsidios y Otras Ayudas  | 19,732,760             | 8,715,079              | <b>Origen</b>   | <b>(1,190,549,739)</b> | <b>9,927,292</b>     |
| Otros Orígenes de Operación  | 443,995,765            | 44,271,375             | Endeudamiento Neto  | 0                      | 0                    |
| <b>Aplicaciones</b>  | <b>5,967,301,136</b>   | <b>3,899,080,466</b>   | Interno   | 0                      | 0                    |
| Servicios Personales   | 40,137,054             | 22,521,633             | Externo   | 0                      | 0                    |
| Materiales y Suministros   | 7,356,763              | 2,173,970              | Otros Orígenes de Financiamiento  | 0                      | 0                    |
| Servicios Generales  | 4,696,669,150          | 3,222,419,001          | Incremento de Otros Pasivos   | (2,270,590,120)        | 0                    |
| Transferencias Internas y Asignaciones al Sector Público   | 0                      | 0                      | Disminución de Activos Financieros  | 1,080,040,361          | 9,927,292            |
| Transferencias al resto del Sector Público   | 0                      | 0                      | <b>Aplicación</b>   | <b>7,881,724,210</b>   | <b>4,056,033,616</b> |
| Subsidios y Subvenciones   | 0                      | 0                      | Incremento de Activos Financieros   | (645,525,091)          | 0                    |
| Ayudas Sociales  | 0                      | 0                      | Servicio de la Deuda  | 0                      | (463,005,777)        |
| Pensiones y Jubilaciones   | 0                      | 0                      | Interno   | 6,425,735,699          | 2,594,954,573        |
| Transferencias a Fideicomisos, Mandatos y Contratos Atípicos   | 303,235,492            | 79,571,733             | Externo   | 0                      | 0                    |
| Transferencias a la Seguridad Social   | 0                      | 0                      | Disminución de Otros Pasivos  | (102,563,422)          | 1,934,044,720        |
| Donativos  | 0                      | 0                      | <b>Flujos Netos de Efectivo por Actividades de Financiamiento</b>           | <b>6,691,174,471</b>   | <b>4,076,560,808</b> |
| Intereses, comisiones y otros gastos de la deuda pública   | 857,766,334            | 557,732,562            | <b>Incremento/Disminución Neta en el Efectivo y Equivalente al Efectivo</b> | <b>433,908,302</b>     | <b>613,227,597</b>   |
| Estimaciones, Depreciaciones, Deteriores, Amortizaciones, Provisiones y Reservas   | 22,067,233             | 14,661,257             | <b>Efectivo y Equivalentes al Efectivo al Inicio del Ejercicio (1)</b>      | <b>627,663,669</b>     | <b>14,316,071</b>    |
| Transferencias al Exterior   | 0                      | 0                      | <b>Efectivo y Equivalentes al Efectivo al Final del Ejercicio (1)</b>       | <b>1,061,461,971</b>   | <b>627,663,668</b>   |
| Participaciones  | 0                      | 0                      |   |                        |                      |
| Aportaciones   | 0                      | 0                      |   |                        |                      |
| Comisos  | 0                      | 0                      |   |                        |                      |
| Otras Aplicaciones de Operación  | 0                      | 0                      |   |                        |                      |
| <b>Flujo neto de Efectivo por Actividades de Operación</b>   | <b>(4,397,804,257)</b> | <b>(3,463,364,483)</b> |   |                        |                      |

(1) El saldo de estas cuentas se tomará de la nota 1 de este mismo estado

  
**C.P. Rodrigo Cesar Durán García**  
 Director Administrativo

  
**C.P. José Ángel Urbina Navarrete**  
 Coordinador de Contabilidad

# Informe Anual del 2014



| Cuenta Pública 2014<br>Sector Paraestatal RED ESTATAL DE AUTOPISTAS DE NUEVO LEON<br>Estado Analítico de Ingresos<br>Del 1 de enero al 31 de diciembre 2014 |                      |                            |                      |                      |                      |                    |
|---|----------------------|----------------------------|----------------------|----------------------|----------------------|--------------------|
| Ingresos  |                      |                            |                      |                      |                      |                    |
| Rubro de Ingresos   | Estimado             | Ampliaciones y Reducciones | Modificado           | Devengado            | Recaudado            | Diferencia         |
|   | 1                    | 2                          | 3=1+2                | 4                    | 5                    | (6=5-1)            |
| Impuestos   | 0                    | 0                          | 0                    | 0                    | 0                    | 0                  |
| Cuentas y Aportaciones de Seguridad Social  | 0                    | 0                          | 0                    | 0                    | 0                    | 0                  |
| Contribuciones de Mejoras   | 0                    | 0                          | 0                    | 0                    | 0                    | 0                  |
| Derechos  | 0                    | 0                          | 0                    | 0                    | 0                    | 0                  |
| Productos   | 0                    | 0                          | 0                    | 0                    | 0                    | 0                  |
| Comente   | 15,031,506           | 0                          | 15,031,506           | 15,031,506           | 15,031,506           | 0                  |
| Capital   | 0                    | 0                          | 0                    | 0                    | 0                    | 0                  |
| Aprovechamientos  | 0                    | 0                          | 0                    | 0                    | 0                    | 0                  |
| Comente   | 0                    | 0                          | 0                    | 0                    | 0                    | 0                  |
| Capital   | 0                    | 0                          | 0                    | 0                    | 0                    | 0                  |
| Ingresos por Ventas de Bienes y Servicios   | 364,656,764          | 0                          | 1,085,736,818        | 1,085,736,818        | 1,085,736,818        | 701,078,024        |
| Participaciones y Aportaciones  | 0                    | 0                          | 0                    | 0                    | 0                    | 0                  |
| Transferencias, Asignaciones, Subsidios y Otras Ayudas  | 19,732,760           | 0                          | 19,732,760           | 19,732,760           | 19,732,760           | 0                  |
| <b>Ingresos Derivados de Financiamientos</b>  | <b>448,995,766</b>   | <b>0</b>                   | <b>448,995,766</b>   | <b>448,995,766</b>   | <b>448,995,766</b>   | <b>0</b>           |
| <b>Total</b>  | <b>868,418,845</b>   | <b>0</b>                   | <b>1,569,496,869</b> | <b>1,569,496,869</b> | <b>1,569,496,869</b> | <b>701,078,024</b> |
| Ingresos  |                      |                            |                      |                      |                      |                    |
| Estado Analítico de Ingresos por Fuente de Financiamiento   | Estimado             | Ampliaciones y Reducciones | Modificado           | Devengado            | Recaudado            | Diferencia         |
|   | 1                    | 2                          | 3=1+2                | 4                    | 5                    | (6=5-1)            |
| <b>Ingresos del Gobierno</b>  | <b>0</b>             | <b>0</b>                   | <b>0</b>             | <b>0</b>             | <b>0</b>             | <b>0</b>           |
| Impuestos   | 0                    | 0                          | 0                    | 0                    | 0                    | 0                  |
| Contribuciones de Mejoras   | 0                    | 0                          | 0                    | 0                    | 0                    | 0                  |
| Derechos  | 0                    | 0                          | 0                    | 0                    | 0                    | 0                  |
| Productos   | 0                    | 0                          | 0                    | 0                    | 0                    | 0                  |
| Comente   | 0                    | 0                          | 0                    | 0                    | 0                    | 0                  |
| Capital   | 0                    | 0                          | 0                    | 0                    | 0                    | 0                  |
| Aprovechamientos  | 0                    | 0                          | 0                    | 0                    | 0                    | 0                  |
| Comente   | 0                    | 0                          | 0                    | 0                    | 0                    | 0                  |
| Capital   | 0                    | 0                          | 0                    | 0                    | 0                    | 0                  |
| Participaciones y Aportaciones  | 0                    | 0                          | 0                    | 0                    | 0                    | 0                  |
| Transferencias, Asignaciones, Subsidios y Otras Ayudas  | 0                    | 0                          | 0                    | 0                    | 0                    | 0                  |
| <b>Ingresos de Organismos y Empresas</b>  | <b>0</b>             | <b>0</b>                   | <b>0</b>             | <b>0</b>             | <b>0</b>             | <b>0</b>           |
| Cuentas y Aportaciones de Seguridad Social  | 0                    | 0                          | 0                    | 0                    | 0                    | 0                  |
| Ingresos por Ventas de Bienes y Servicios   | 0                    | 0                          | 0                    | 0                    | 0                    | 0                  |
| Transferencias, Asignaciones, Subsidios y Otras Ayudas  | 3,179,894,532        | 0                          | 3,179,894,532        | 3,179,894,532        | 3,179,894,532        | 0                  |
| <b>Ingresos Derivados de Financiamientos</b>  | <b>0</b>             | <b>0</b>                   | <b>0</b>             | <b>0</b>             | <b>0</b>             | <b>0</b>           |
| <b>Ingresos Derivados de Financiamientos</b>  | <b>0</b>             | <b>0</b>                   | <b>0</b>             | <b>0</b>             | <b>0</b>             | <b>0</b>           |
| <b>Total</b>  | <b>4,048,313,377</b> | <b>0</b>                   | <b>4,749,391,401</b> | <b>4,749,391,401</b> | <b>4,749,391,401</b> | <b>701,078,024</b> |

# Informe Anual del 2014



| Cuenta Pública 2014  |                      |                                     |                                  |                      |                      |                         |
|--|----------------------|-------------------------------------|----------------------------------|----------------------|----------------------|-------------------------|
| Sector Paraestatal RED ESTATAL DE AUTOPISTAS DE NUEVO LEON |                      |                                     |                                  |                      |                      |                         |
| Estado Analítico del Ejercicio del Presupuesto de Egresos  |                      |                                     |                                  |                      |                      |                         |
| Clasificación Administrativa                               |                      |                                     |                                  |                      |                      |                         |
| Del 1 de enero al 31 de diciembre 2014                     |                      |                                     |                                  |                      |                      |                         |
| Concepto   | Egresos              |                                     |                                  |                      |                      |                         |
|  | Aprobado<br>1        | Ampliaciones/<br>(Reducciones)<br>2 | Egresos<br>Modificado<br>3=(1+2) | Devengado 4          | Pagado 5             | Subejercicio<br>6=(3-4) |
| OPERACIÓN Y ADMINISTRACION                                 | 96,338,727           | -                                   | 96,338,727                       | 91,139,313           | 69,397,943           | 5,199,414               |
| MANTENIMIENTO RUTINARIO MAYOR Y PROYECTOS                  | 81,190,260           | 195,792,462                         | 276,982,722                      | 276,982,722          | 276,943,282          | -                       |
| RECURSOS PROPIOS   | 4,376,069,952        | -                                   | 4,376,069,952                    | 4,376,069,952        | 4,376,069,952        | -                       |
| Dependencia o Unidad Administrativa 4                      | -                    | -                                   | -                                | -                    | -                    | -                       |
| Dependencia o Unidad Administrativa 5                      | -                    | -                                   | -                                | -                    | -                    | -                       |
| Dependencia o Unidad Administrativa 6                      | -                    | -                                   | -                                | -                    | -                    | -                       |
| Dependencia o Unidad Administrativa 7                      | -                    | -                                   | -                                | -                    | -                    | -                       |
| Dependencia o Unidad Administrativa 8                      | -                    | -                                   | -                                | -                    | -                    | -                       |
| Dependencia o Unidad Administrativa 9                      | -                    | -                                   | -                                | -                    | -                    | -                       |
| Dependencia o Unidad Administrativa XXXX                   | -                    | -                                   | -                                | -                    | -                    | -                       |
| <b>Total del Gasto</b>                                     | <b>4,653,698,939</b> | <b>195,792,462</b>                  | <b>4,749,391,401</b>             | <b>4,744,191,987</b> | <b>4,742,411,177</b> | <b>5,199,414</b>        |

# Informe Anual del 2014



| Cuenta Publica 2014   |                      |                                     |                                  |                      |                      |                         |
|---|----------------------|-------------------------------------|----------------------------------|----------------------|----------------------|-------------------------|
| Sector Paraestatal RED ESTATAL DE AUTOPISTAS DE NUEVO LEON                |                      |                                     |                                  |                      |                      |                         |
| Estado Analítico del Ejercicio del presupuesto de Egresos                 |                      |                                     |                                  |                      |                      |                         |
| Clasificación por objeto del Gasto (capítulo y Concepto)                  |                      |                                     |                                  |                      |                      |                         |
| (pesos)   |                      |                                     |                                  |                      |                      |                         |
| Del 1 de enero al 31 de diciembre 2014                                    |                      |                                     |                                  |                      |                      |                         |
| Concepto  | Egresos              |                                     |                                  |                      |                      |                         |
|   | Aprobado<br>1        | Ampliaciones/<br>(Reducciones)<br>2 | Egresos<br>Modificado<br>3=(1+2) | Devengado 4          | Pagado 5             | Subejercicio<br>6=(3-4) |
| <b>Servicios Personales</b>   | 44,427,274           | -                                   | 44,427,274                       | 40,137,054           | 40,137,054           | 4,290,220               |
| Remuneraciones al personal de Carácter Permanente                         | 26,474,162           | -                                   | 26,474,162                       | 28,194,619           | 28,194,619           | 279,643                 |
| Remuneraciones al personal de Carácter Transitorio                        | 1,911,860            | -                                   | 1,911,860                        | 1,911,860            | 1,911,860            | -                       |
| Remuneraciones Adicionales y Especiales                                   | 3,398,126            | -                                   | 3,398,126                        | 3,370,365            | 3,370,365            | 27,761                  |
| Seguridad Social  | 3,430,175            | -                                   | 3,430,175                        | 4,247,488            | 4,247,488            | - 817,313               |
| Otras prestaciones Sociales y Económicas                                  | 7,212,951            | -                                   | 7,212,951                        | 2,412,722            | 2,412,722            | 4,800,229               |
| Previsiones   | -                    | -                                   | -                                | -                    | -                    | -                       |
| Pago de Estímulos al Servidor Público                                     | -                    | -                                   | -                                | -                    | -                    | -                       |
| <b>Materiales y Suministros</b>   | 9,416,371            | -                                   | 9,416,371                        | 7,430,413            | 7,395,783            | 1,985,958               |
| Materiales de Administración, Emisión de Documentos y Artículos Oficiales | 5,919,635            | -                                   | 5,919,635                        | 4,829,251            | -                    | 1,090,384               |
| Alimentos y Utensilios  | 1,594,693            | -                                   | 1,594,693                        | 1,277,061            | 1,277,061            | 317,632                 |
| Materiales Primas y materiales de Producción y Comercialización           | -                    | -                                   | -                                | -                    | 4,794,621            | -                       |
| Materiales y Artículos de Construcción y de Reparación                    | -                    | -                                   | -                                | -                    | -                    | -                       |
| Productos Químicos, Farmacéuticos y de Laboratorio                        | -                    | -                                   | -                                | -                    | -                    | -                       |
| Combustibles, Lubrificantes y Aditivos                                    | 1,199,310            | -                                   | 1,199,310                        | 925,164              | 925,164              | 274,146                 |
| Vestuario, Blancos, Prendas de Producción y Artículos Deportivos          | 702,733              | -                                   | 702,733                          | 399,937              | 399,937              | 303,796                 |
| Materiales y Suministros para Seguridad                                   | -                    | -                                   | -                                | -                    | -                    | -                       |
| Herramientas, Refacciones y Accesorios Menores                            | -                    | -                                   | -                                | -                    | -                    | -                       |
| <b>Servicios Generales</b>  | 42,495,083           | -                                   | 42,495,083                       | 43,571,846           | 41,865,606           | - 1,076,763             |
| Servicios Básicos   | 14,954,343           | -                                   | 14,954,343                       | 17,560,884           | 17,560,884           | - 2,606,541             |
| Servicios de Arrendamiento  | 793,772              | -                                   | 793,772                          | -                    | -                    | 793,772                 |
| Servicios Profesionales, Científicos, Técnicos y Otros Servicios          | 5,241,337            | -                                   | 5,241,337                        | 4,403,042            | 4,403,042            | 838,295                 |
| Servicios Financieros, Bancarios y Comerciales                            | -                    | -                                   | -                                | -                    | -                    | -                       |
| Servicios de Instalación, Reparación, Mantenimiento y Conservación        | 19,234,324           | -                                   | 19,234,324                       | 19,317,422           | 17,611,182           | - 83,098                |
| Servicios de Comunicación Social y Publicidad                             | -                    | -                                   | -                                | -                    | -                    | -                       |
| Servicio de Traslado y Viáticos   | 2,271,307            | -                                   | 2,271,307                        | 2,290,496            | 2,290,496            | - 19,191                |
| Servicios Oficiales   | -                    | -                                   | -                                | -                    | -                    | -                       |
| Otros Servicios Generales   | 4,457,260,211        | 195,792,462                         | 4,653,052,673                    | 4,653,052,674        | 4,653,012,734        | - 1                     |
| <b>Total del Gasto Hoja 1</b>   | <b>4,553,598,939</b> | <b>195,792,462</b>                  | <b>4,749,391,401</b>             | <b>4,744,191,987</b> | <b>4,742,411,177</b> | <b>5,199,414</b>        |

# Informe Anual del 2014



| Cuenta Pública 2014   |                      |                                     |                                  |                      |                      |                         |
|---|----------------------|-------------------------------------|----------------------------------|----------------------|----------------------|-------------------------|
| Sector Paraestatal RED ESTATAL DE AUTOPISTAS DE NUEVO LEON    |                      |                                     |                                  |                      |                      |                         |
| Estado Analítico del Ejercicio del presupuesto de Egresos     |                      |                                     |                                  |                      |                      |                         |
| Clasificación por objeto del Gasto (capítulo y Concepto)      |                      |                                     |                                  |                      |                      |                         |
| (pesos)   |                      |                                     |                                  |                      |                      |                         |
| Del 1 de enero al 31 de diciembre 2014                        |                      |                                     |                                  |                      |                      |                         |
| Concepto  | Egresos              |                                     |                                  |                      |                      |                         |
|   | Aprobado<br>1        | Ampliaciones/<br>(Reducciones)<br>2 | Egresos<br>Modificado<br>3=(1+2) | Devengado 4          | Pagado 5             | Subejercicio<br>6=(3-4) |
| <b>Transferencias, Asignaciones, Subsidios y Otras Ayudas</b> | -                    | -                                   | -                                | -                    | -                    | -                       |
| Transferencias Internas y Asignaciones al Sector Público      | -                    | -                                   | -                                | -                    | -                    | -                       |
| Transferencias al Resto del Sector Público                    | -                    | -                                   | -                                | -                    | -                    | -                       |
| Subsidios y Subvenciones                                      | -                    | -                                   | -                                | -                    | -                    | -                       |
| Ayudas Sociales   | -                    | -                                   | -                                | -                    | -                    | -                       |
| Pensiones y Jubilaciones                                      | -                    | -                                   | -                                | -                    | -                    | -                       |
| Transferencias a Fideicomisos, Mandatos y Análogos            | -                    | -                                   | -                                | -                    | -                    | -                       |
| Transferencias a la Seguridad Social                          | -                    | -                                   | -                                | -                    | -                    | -                       |
| Donativos   | -                    | -                                   | -                                | -                    | -                    | -                       |
| Transferencias al Exterior                                    | -                    | -                                   | -                                | -                    | -                    | -                       |
| <b>Bienes Muebles, Inmuebles e Intangibles</b>                | -                    | -                                   | -                                | -                    | -                    | -                       |
| Mobiliario y Equipo de Administración                         | -                    | -                                   | -                                | -                    | -                    | -                       |
| Mobiliario y Equipo Educacional y Recreativo                  | -                    | -                                   | -                                | -                    | -                    | -                       |
| Equipo e Instrumental Médico y de Laboratorio                 | -                    | -                                   | -                                | -                    | -                    | -                       |
| Vehículos y Equipo de Transporte                              | -                    | -                                   | -                                | -                    | -                    | -                       |
| Equipo de Defensa y Seguridad                                 | -                    | -                                   | -                                | -                    | -                    | -                       |
| Maquinaria, Otros Equipos y Herramientas                      | -                    | -                                   | -                                | -                    | -                    | -                       |
| Activos Biológicos  | -                    | -                                   | -                                | -                    | -                    | -                       |
| Bienes Inmuebles  | -                    | -                                   | -                                | -                    | -                    | -                       |
| Activos Intangibles   | -                    | -                                   | -                                | -                    | -                    | -                       |
| <b>Inversión Pública</b>                                      | -                    | -                                   | -                                | -                    | -                    | -                       |
| Obra Pública en Bienes de Dominio Público                     | -                    | -                                   | -                                | -                    | -                    | -                       |
| Obra Pública en Bienes Propios                                | -                    | -                                   | -                                | -                    | -                    | -                       |
| Proyectos Productivos y Acciones de Fomento                   | -                    | -                                   | -                                | 4,653,052,674        | -                    | 4,653,052,674           |
| <b>Total del Gasto Hoja 1+2</b>                               | <b>4,653,598,539</b> | <b>158,792,462</b>                  | <b>4,745,391,401</b>             | <b>9,397,244,661</b> | <b>4,742,411,177</b> | <b>- 4,647,853,260</b>  |

# Informe Anual del 2014



| Cuenta Pública 2014   |                      |                                     |                                  |                      |                      |                         |
|---|----------------------|-------------------------------------|----------------------------------|----------------------|----------------------|-------------------------|
| Sector Paraestatal RED ESTATAL DE AUTOPISTAS DE NUEVO LEON    |                      |                                     |                                  |                      |                      |                         |
| Estado Analítico del Ejercicio del presupuesto de Egresos     |                      |                                     |                                  |                      |                      |                         |
| Clasificación por objeto del Gasto (capítulo y Concepto)      |                      |                                     |                                  |                      |                      |                         |
| Del 1 de enero al 31 de diciembre 2014                        |                      |                                     |                                  |                      |                      |                         |
| (pesos)   |                      |                                     |                                  |                      |                      |                         |
| Concepto  | Egresos              |                                     |                                  |                      |                      |                         |
|   | Aprobado<br>1        | Ampliaciones/<br>(Reducciones)<br>2 | Egresos<br>Modificado<br>3=(1+2) | Devengado 4          | Pagado 5             | Subejercicio<br>6=(3-4) |
| Inversiones Financieras y Otras Provisiones                   | -                    | -                                   | -                                | -                    | -                    | -                       |
| Inversiones para el Fomento de Actividades Productivas        | -                    | -                                   | -                                | -                    | -                    | -                       |
| Acciones y Participaciones de Capital                         | -                    | -                                   | -                                | -                    | -                    | -                       |
| Compra de Títulos y Valores                                   | -                    | -                                   | -                                | -                    | -                    | -                       |
| Concesión de Préstamos  | -                    | -                                   | -                                | -                    | -                    | -                       |
| Inversiones en Fideicomiso y Mandatos                         | -                    | -                                   | -                                | -                    | -                    | -                       |
| Otras Inversiones Financieras                                 | -                    | -                                   | -                                | -                    | -                    | -                       |
| Provisiones para Contingencias y otras Erogaciones Especiales | -                    | -                                   | -                                | -                    | -                    | -                       |
| Participaciones y Aportaciones                                | -                    | -                                   | -                                | -                    | -                    | -                       |
| Participaciones   | -                    | -                                   | -                                | -                    | -                    | -                       |
| Aportaciones  | -                    | -                                   | -                                | -                    | -                    | -                       |
| Convenios   | -                    | -                                   | -                                | -                    | -                    | -                       |
| <b>Deuda Pública</b>  | -                    | -                                   | -                                | -                    | -                    | -                       |
| Amortización de la Deuda Pública                              | -                    | -                                   | -                                | -                    | -                    | -                       |
| Intereses de la Deuda Pública                                 | -                    | -                                   | -                                | -                    | -                    | -                       |
| Comisión de la Deuda Pública                                  | -                    | -                                   | -                                | -                    | -                    | -                       |
| Gastos de la deuda Pública                                    | -                    | -                                   | -                                | -                    | -                    | -                       |
| Costo por Coberturas  | -                    | -                                   | -                                | -                    | -                    | -                       |
| Apoyos Financieros  | -                    | -                                   | -                                | -                    | -                    | -                       |
| adeudos de Ejercicios Fiscales Anteriores (Adefas)            | -                    | -                                   | -                                | -                    | -                    | -                       |
| <b>Total del Gasto Hoja 1+2+3</b>                             | <b>4,553,598,939</b> | <b>195,792,462</b>                  | <b>4,749,391,401</b>             | <b>9,397,244,661</b> | <b>4,742,411,177</b> | <b>- 4,647,653,260</b>  |

# Informe Anual del 2014



| Cuenta Pública 2014  |                      |                                     |                                  |                      |                      |                         |
|--|----------------------|-------------------------------------|----------------------------------|----------------------|----------------------|-------------------------|
| Sector Paraestatal RED ESTATAL DE AUTOPISTAS DE NUEVO LEON |                      |                                     |                                  |                      |                      |                         |
| Estado Analítico del Ejercicio del Presupuesto de Egresos  |                      |                                     |                                  |                      |                      |                         |
| Clasificación Económica (por Tipo de Gasto)                |                      |                                     |                                  |                      |                      |                         |
| Del 1 de enero al 31 de diciembre 2014                     |                      |                                     |                                  |                      |                      |                         |
| Concepto   | Egresos              |                                     |                                  |                      |                      |                         |
|  | Aprobado<br>1        | Ampliaciones/<br>(Reducciones)<br>2 | Egresos<br>Modificado<br>3=(1+2) | Devengado 4          | Pagado 5             | Subejercicio<br>6=(3-4) |
| Gasto Corriente  | 4,553,598,939        | 195,792,462                         | 4,749,391,401                    | 4,744,191,987        | 4,742,411,177        | 5,199,414               |
| Gasto de Capital   | -                    | -                                   | -                                | -                    | -                    | -                       |
| Amortización de la Deuda y Disminución de Pasivos          | -                    | -                                   | -                                | -                    | -                    | -                       |
| <b>Total del Gasto</b>                                     | <b>4,553,598,939</b> | <b>195,792,462</b>                  | <b>4,749,391,401</b>             | <b>4,744,191,987</b> | <b>4,742,411,177</b> | <b>5,199,414</b>        |

# Informe Anual del 2014



| Cuenta Pública 2014  |                      |                                     |                                  |                      |                      |                         |
|--|----------------------|-------------------------------------|----------------------------------|----------------------|----------------------|-------------------------|
| Sector Paraestatal RED ESTATAL DE AUTOPISTAS DE NUEVO LEON                   |                      |                                     |                                  |                      |                      |                         |
| Estado Analítico del Ejercicio del Presupuesto de Egresos                    |                      |                                     |                                  |                      |                      |                         |
| Clasificación Funcional (Finalidad y Función)                                |                      |                                     |                                  |                      |                      |                         |
| Del 1 de enero al 31 de diciembre 2014                                       |                      |                                     |                                  |                      |                      |                         |
| Egresos  |                      |                                     |                                  |                      |                      |                         |
| Concepto   | Aprobado<br>1        | Ampliaciones/<br>(Reducciones)<br>2 | Egresos<br>Modificado<br>3=(1+2) | Devengado 4          | Pagado 5             | Subejercicio<br>6=(3-4) |
| <b>Gobierno</b>  |                      |                                     |                                  |                      |                      |                         |
| legislación  |                      |                                     |                                  |                      |                      |                         |
| Justicia   |                      |                                     |                                  |                      |                      |                         |
| Coordinación Política de Gobierno  |                      |                                     |                                  |                      |                      |                         |
| Relaciones Exteriores  |                      |                                     |                                  |                      |                      |                         |
| Asuntos Financieros y Hacendarios  |                      |                                     |                                  |                      |                      |                         |
| Seguridad Nacional   |                      |                                     |                                  |                      |                      |                         |
| Asuntos de orden Público y Seguridad Interior                                |                      |                                     |                                  |                      |                      |                         |
| Otros Servicios Generales  |                      |                                     |                                  |                      |                      |                         |
| <b>Desarrollo Social</b>   |                      |                                     |                                  |                      |                      |                         |
| Proteccion Ambiental   |                      |                                     |                                  |                      |                      |                         |
| Vivenda y Servicios de la Comunidad  |                      |                                     |                                  |                      |                      |                         |
| Salud  |                      |                                     |                                  |                      |                      |                         |
| Recreación Cultura y otras Manifestaciones Sociales                          |                      |                                     |                                  |                      |                      |                         |
| Educación Proteccion Social  |                      |                                     |                                  |                      |                      |                         |
| Otros Asuntos Sociales   |                      |                                     |                                  |                      |                      |                         |
| <b>Desarrollo Economico</b>  |                      |                                     |                                  |                      |                      |                         |
| Asuntos Económicos, Comerciales y Laborales en General                       |                      |                                     |                                  |                      |                      |                         |
| Agropecuaria, Silvicultura, Pesca y Caza                                     |                      |                                     |                                  |                      |                      |                         |
| Combustibles y Energia   |                      |                                     |                                  |                      |                      |                         |
| Minería, Manufacturas y Construccion   |                      |                                     |                                  |                      |                      |                         |
| Transporte   |                      |                                     |                                  |                      |                      |                         |
| Comunicaciones   |                      |                                     |                                  |                      |                      |                         |
| Turismo  |                      |                                     |                                  |                      |                      |                         |
| Ciencia, Tecnología e Innovación   |                      |                                     |                                  |                      |                      |                         |
| Otras Industrias y otros Asuntos Económicos                                  |                      |                                     |                                  |                      |                      |                         |
| <b>Otras no Clasificadas en Funciones Anteriores</b>                         |                      |                                     |                                  |                      |                      |                         |
| Transacciones de la Deuda Pública/Costo Financiero de la Deuda               |                      |                                     |                                  |                      |                      |                         |
| Transferencias y Aportaciones entre Diferentes Niveles y Órdenes de Gobierno | 4,553,598,939        | 195,792,462                         | 4,749,391,401                    | 4,744,191,987        | 4,742,411,177        | 5,199,414               |
| Saniamiento del Sistema Financiero   |                      |                                     |                                  |                      |                      |                         |
| Adeudos de Ejercicios Fiscales Anteriores                                    |                      |                                     |                                  |                      |                      |                         |
| <b>Total del Gasto</b>   | <b>4,553,598,939</b> | <b>195,792,462</b>                  | <b>4,749,391,401</b>             | <b>4,744,191,987</b> | <b>4,742,411,177</b> | <b>5,199,414</b>        |

# Informe Anual del 2014



| Cuenta Pública 2014<br>Sector Paraestatal RED ESTATAL DE AUTOPISTAS DE NUEVO LEON<br>Endeudamiento Neto<br>Del 1 de enero al 31 de diciembre 2014 |                       |                    |                       |
|---|-----------------------|--------------------|-----------------------|
| Identificación del Crédito o Instrumento  | Colocación            |                    | Endeudamiento neto    |
|   | A                     | B                  | C=A-B                 |
| <b>Créditos Bancarios</b>   |                       |                    |                       |
| NAFINSA FIDECOMISO 80425  | 5,422,628,784         | 100,698,881        | 6,321,928,903         |
| NAFINSA FIDECOMISO 80698  | 8,162,748,666         | 21,016,994         | 8,141,731,661         |
|   |                       |                    |                       |
|   |                       |                    |                       |
|   |                       |                    |                       |
|   |                       |                    |                       |
|   |                       |                    |                       |
| <b>Total de Créditos Bancarios</b>  | <b>13,585,377,339</b> | <b>121,716,876</b> | <b>13,463,661,464</b> |
| <b>Otros Instrumentos de Deuda</b>  |                       |                    |                       |
|   |                       |                    |                       |
|   |                       |                    |                       |
|   |                       |                    |                       |
|   |                       |                    |                       |
|   |                       |                    |                       |
|   |                       |                    |                       |
|   |                       |                    |                       |
| <b>Total de otros Instrumentos de Deuda</b>   | <b>-</b>              | <b>-</b>           | <b>-</b>              |
| <b>TOTAL</b>  | <b>13,585,377,339</b> | <b>121,716,876</b> | <b>13,463,661,464</b> |

# Informe Anual del 2014



| Cuenta Pública 2014<br>Sector Paraestatal RED ESTATAL DE AUTOPISTAS DE NUEVO LEON<br>Intereses de la Deuda<br>Del 1 de enero al 31 de diciembre 2014 |                    |                    |
|--|--------------------|--------------------|
| Identificación del Crédito o Instrumento   | Devengado          | Pagado             |
| <b>Creditos Bancarios</b>  |                    |                    |
| NAFINSA FIDEICOMISO 80425  | 10,409,667         | 10,409,667         |
| NAFINSA FIDEICOMISO 80698  | 105,505,402        | 105,505,402        |
|  |                    |                    |
|  |                    |                    |
|  |                    |                    |
|  |                    |                    |
|  |                    |                    |
| <b>Total de Créditos Bancarios</b>   | <b>115,915,069</b> | <b>115,915,069</b> |
| <b>Otros Instrumentos de Deuda</b>   |                    |                    |
|  |                    |                    |
|  |                    |                    |
|  |                    |                    |
|  |                    |                    |
|  |                    |                    |
|  |                    |                    |
|  |                    |                    |
|  |                    |                    |
|  |                    |                    |
| <b>Total de otros Instrumentos de Deuda</b>  | <b>-</b>           | <b>-</b>           |
|  |                    |                    |
| <b>TOTAL</b>   | <b>115,915,069</b> | <b>115,915,069</b> |

# Informe Anual del 2014



| Relación de Bienes Muebles que Componen el Patrimonio<br>Cuenta Pública 2014<br>(Pesos)<br>Nombre del Ente Público |  |                 |
|--|--|-----------------|
| Código   | Descripción del Bien Mueble                            | Valor en Libros |
| 1746   | TECLADO LOGITECH INALAMBRICO                           | 1,310           |
| 1747   | PROCESADOR DIGITAL DE VIDEO QUAD BOSCH MOD LTC 2380    | 14,500          |
| 1748   | PROCESADOR DIGITAL DE VIDEO QUAD BOSCH MOD LTC 2380    | 14,500          |
| 1749   | DVR SYSCOM ID832                                       | 95,897          |
| 1750   | DVR SYSCOM ID832                                       | 95,897          |
| 1751   | COMPUTADORA HP 8700G1 TOMWER                           | 13,719          |
| 1752   | COMPUTADORA HP 8700G1 TOMWER                           | 13,719          |
| 1753   | COMPUTADORA HP 8700G1 TOMWER                           | 13,719          |
| 1754   | MONITOR HP LED 21.5"                                   | 2,633           |
| 1755   | MONITOR HP LED 21.5"                                   | 2,633           |
| 1756   | MONITOR HP LED 21.5"                                   | 2,633           |
| 1757   | COMPUTADORA HP 8700G1 TOMWER                           | 13,719          |
| 1758   | MONITOR HP LED 21.5"                                   | 2,633           |
| 1759   | COMPUTADORA HP 8700G1 TOMWER                           | 13,719          |
| 1760   | MONITOR HP LED 21.5"                                   | 2,633           |
| 1761   | COMPUTADORA HP 8700G1 TOMWER                           | 13,719          |
| 1762   | MONITOR HP LED 21.5"                                   | 2,633           |
| 1791   | COMPUTADORA HP 8700G1 TOMWER                           | 13,719          |
| 1792   | Monitor HP LED 21.5"                                   | 2,633           |
| 1793   | Computadora HP 800G1 elite desk 800 Windows 7PRO       | 13,719          |
| 1794   | Monitor HP LED 21.5"                                   | 2,633           |
| 1734   | LAPTOP COMPAQ 803                                      | 5,625           |
| 1735   | LAPTOP COMPAQ 803                                      | 5,625           |
| 1736   | LAPTOP COMPAQ 803                                      | 5,625           |
| 1737   | IMPRESORA MULTIFUNCIONAL 8600                          | 2,556           |
| 1738   | APLLE IMAC 27"   | 33,000          |
| 1732   | EQPO DE COMPUTO C/SOFTWARE CON PROGRAMA DE SUPERVISION | 19,720          |
| 1733   | EQPO DE COMPUTO C/SOFTWARE CON PROGRAMA DE SUPERVISION | 19,720          |
| 1458   | IMPRESORA HP LASER JET P30 15DN CE528A                 | 6,380           |
| 1474   | MINIPRINTER EPSON TM-T88V-834PAR/USB SN MXXF092066     | 4,118           |
| 1475   | MINIPRINTER EPSON TM-T88V-834PAR/USB SN MXXF093064     | 4,118           |
| 1476   | MINIPRINTER EPSON TM-T88V-834PAR/USB SN MXF093069      | 4,118           |
| 1477   | MINIPRINTER EPSON TM-T88V-834PAR/USB SN MXF093068      | 4,118           |
| 1478   | NO BRAKE APC SMART UPS 2200VA 120V                     | 11,513          |
| 1500   | IMPRESORA LASERJETCOLOR HP400 MOD 461DN                | 6,890           |
| 1513   | 8300M-45-3470-4GB MXL2451ZBF                           | 17,274          |
| 1514   | 8300M-45-3470-4GB MXL2451ZBG                           | 17,274          |
| 1515   | 8300M-45-3470-4GB MXL2451ZBH                           | 17,274          |
| 1516   | 8300M-45-3470-4GB MXL2451ZBJ                           | 17,274          |
| 1517   | 8300M-45-3470-4GB MXL2451ZBK                           | 17,274          |
| 1518   | 8300M-45-3470-4GB MXL2451ZBL                           | 17,274          |
| 1519   | 8300M-45-3470-4GB MXL2451ZBM                           | 17,274          |
| 1520   | 8300M-45-3470-4GB MXL2451ZBN                           | 17,274          |
| 1521   | 8300M-45-3470-4GB MXL2451ZBP                           | 17,274          |
| 1522   | HP COMPAQ LE2002XX20-4N LED MONITOR CNC227014Z         | 2,552           |
| 1523   | HP COMPAQ LE2002XX20-4N LED MONITOR CNC2270161         | 2,552           |
| 1524   | HP COMPAQ LE2002XX20-4N LED MONITOR CNC2270162         | 2,552           |
| 1525   | HP COMPAQ LE2002XX20-4N LED MONITOR CNC2270164         | 2,552           |
| 1526   | HP COMPAQ LE2002XX20-4N LED MONITOR CNC2270167         | 2,552           |
| 1527   | HP COMPAQ LE2002XX20-4N LED MONITOR CNC2270168         | 2,552           |
| 1528   | HP COMPAQ LE2002XX20-4N LED MONITOR CNC2270169         | 2,552           |
| 1529   | HP COMPAQ LE2002XX20-4N LED MONITOR CNC227016B         | 2,552           |
| 1530   | HP COMPAQ LE2002XX20-4N LED MONITOR CNC227015F         | 2,552           |
| 1531   | PANTALLA SMSNG 40 LED FULL HD                          | 12,731          |
| 1532   | PANTALLA SMSNG 40 LED FULL HD                          | 12,731          |
| 1533   | PANTALLA SMSNG 40 LED FULL HD                          | 12,731          |
| 1534   | PANTALLA SMSNG 40 LED FULL HD                          | 12,731          |
| 1387   | SISTEMA DE VIDEO VIGILANCIA GEOVISION                  | 131,198         |
| 1388   | BATERIA DE 12V NPX-36                                  | 603             |
| 1389   | BATERIA DE 6V GP6120F2                                 | 836             |
| 1390   | IMPRESORA DE TARJETAS CS-320M                          | 22,350          |



---

RED ESTATAL DE AUTOPISTAS DE NUEVO LEON

NOTAS A LOS ESTADOS FINANCIEROS  
AL 31 DE DICIEMBRE DEL 2014  
(Pesos)

**1.- ACTIVO**

**INVERSIONES FINANCIERAS A LARGO PLAZO:** Esta variación se debe a que en el 2014 hubo una inversión del Fideicomiso 2227 y su variación es \$(1,080,040,381)

**BIENES INMUEBLES INFRAESTRUCTURA Y CONSTRUCCIONES EN PROCESO:** Se debe a que en el año 2014 se está incluyendo los activos fijos del Periférico del Área Metropolitana de Monterrey (PAMM) y su variación es de \$ 4,887,901,718

**2.- PASIVO:**

**DOCUMENTOS POR PAGAR A CORTO PLAZO:** Esta variación se debe a que en el 2014 se pagaron los pasivos y su variación es \$ (2,270,355,416)

**DEUDA PUBLICA A LARGO PLAZO:** Esta variación se debe a que en el 2014 se incluyó el Fideicomiso 80698 y la subordinada 2227 del Periférico del Área Metropolitana de Monterrey (PAMM) y su variación es de \$8,370,540,255

**3.- PATRIMONIO:**

**PATRIMONIO GENERADO:** se debe a la adquisición del PAMM y su variación es de \$(5,927,838,489)

**4.- RESULTADOS**

**INGRESOS POR VENTAS DE BIENES Y SERVICIOS PRODUCIDOS EN ESTABLECIMIENTOS DE GOBIERNO:** Se debe a que en el año 2014 se está incluyendo movimientos que se realizaron en el Periférico del Área Metropolitana de Monterrey (PAMM) y su variación es \$716,833,502.