



PRODERLEON

Promotora de Desarrollo Rural de Nuevo León



PROMOTORA DE DESARROLLO RURAL DE NUEVO LEON

ANTECEDENTES

Promotora de Desarrollo Rural de Nuevo León, es un Organismo Público Descentralizado del Gobierno del Estado de Nuevo León, con personalidad y patrimonio propio, sin fines de lucro, creado mediante el Decreto No.75, emitido por el H. Congreso del Estado y publicado en el Periódico Oficial del Estado Libre y Soberano de Nuevo León el 12 de Noviembre de 1980.

El Organismo, para el cumplimiento de sus objetivos es administrado y dirigido por un Consejo de Administración y un Director General, respectivamente.

El Consejo de Administración es la autoridad suprema de Promotora de Desarrollo Rural de Nuevo León.

MISIÓN

Coadyuvar al incremento de la producción y la productividad del área rural del Estado de Nuevo León, sin perseguir fines de lucro, a través de servicios de maquinaria con programas de apoyo a productores, así como para el sector social y municipios del Estado, con énfasis especial en:

- Rehabilitación de praderas y agostaderos.
- Construcción de bordos para evitar la erosión.
- Construcción de presas y tajos para el almacenamiento de aguas.
- Construcción y rehabilitación de caminos y brechas para facilitar el manejo interno de las explotaciones y la comercialización de los productos del campo.
- Perforación de pozos para la extracción de agua.



INFORMACIÓN OPERATIVA RELEVANTE

BULLDOZER

Durante el Ejercicio 2014, se logró apoyar la productividad del campo mediante los trabajos realizados por maquinaria Bulldozer, de la siguiente manera:

Arado	8,273.00 hrs.-máquina
Desazolve de Presa	3,473.00 hrs.-máquina
Brecha	2,823.00 hrs.-máquina
Camino	1,903.00 hrs.-máquina
Peine	1,222.00 hrs.-máquina
Otros trabajos con Bulldozer	<u>4,215.00</u> hrs.-máquina
Total	21,909.00 hrs.-máquina

Con lo anterior se logró llegar a un total de 21,909.00 horas-máquina, alcanzando con esto tener presencia durante el 2014 en 22 Municipios, lo que representa el 52.38 % de los Municipios que conforman el área rural del Estado de Nuevo León, abarcando 59,284 beneficiarios en el Estado, siendo 120 particulares y a 12 comunidades.



**Importe de trabajos por Municipio
Ejercicio 2014
Bulldozer**

<u>Municipio</u>	<u>Importe de Trabajos:</u>
1 .- China	\$ 3,672,475.00
2 .- Vallecillo	1,721,250.00
3 .- Linares	1,285,600.00
4 .- Montemorelos	1,216,625.00
5 .- Lampazos de Naranjos	1,161,000.00
6 .- Agualeguas	1,095,075.00
7 .- Sabinas Hidalgo	844,850.00
8 .- General Terán	798,125.00
9 .- General Bravo	781,375.00
10 .- General Treviño	539,050.00
11 .- General Zaragoza	535,900.00
12 .- Parás	498,800.00
13 .- Los Ramones	487,900.00
14 .- Aramberri	465,000.00
15 .- Galeana	463,500.00
16 .- Bustamante	393,750.00
17 .- Ciénega de Flores	324,350.00
18 .- Anáhuac	217,750.00
19 .- Salinas Victoria	118,375.00
20 .- Doctor González	63,750.00
21 .- General Escobedo	45,000.00
22 .- Cerralvo	18,750.00
Importe Total	\$ 16,748,250.00

Cabe mencionar que dentro del marco de los beneficiados, se logró trabajar, a través de convenios, con 5 Presidencias Municipales (General Zaragoza, Galeana, Aramberri, Montemorelos y Agualeguas), lo cual equivale al 16.76% del total de horas trabajadas en nuestro Estado.



PERFORADORAS

Bajo el concepto de Perforación de pozos profundos, en el Ejercicio 2014 se alcanzó un total de 228.67 metros.

**Importe de trabajos por Municipio
Ejercicio 2014
Perforaciones**

<u>Municipio</u>	<u>Importe de Trabajos:</u>
1 .- Aramberri	\$ 454,976.00
2 .- Anáhuac	70,000.00
Importe Total	\$ 524,976.00

Dentro de la perforación de pozos profundos se logró tener presencia durante el Ejercicio 2014 en 2 Municipios del área rural, lo que representa el 4.76 % del total de Municipios que conforman dicha área del Estado de Nuevo León, abarcando 351 beneficiarios en el Estado, siendo 1 particular y el resto a comunidades.

CAMINOS RURALES

En cuanto a la construcción y rehabilitación de Caminos Rurales, durante el Ejercicio 2014 se lograron trabajar 225.40 kilómetros correspondientes a 05 Municipios del área rural del Estado de Nuevo León, utilizándose:

Cargador Frontal	360 hrs.-máquina
Motoconformadora	1,679 hrs.-máquina
Camiones de Volteo	0 viajes



**Importe de trabajos por Municipio
Ejercicio 2014
Caminos Rurales**

<u>Municipio</u>	<u>Importe de Trabajos:</u>
1.- Linares	\$ 283,300.00
2.- Galeana	267,250.00
3.- Anáhuac	87,500.00
4.- Vallecillo	26,800.00
5.- Aramberri	25,000.00
Importe Total	\$ 689,850.00

Los kilómetros rehabilitados en este período fueron llevados a cabo en su mayoría solo con motoconformadora rindiendo más los trabajos efectuados.

Con lo anterior se logró llegar a un total de 2,039.00 horas-máquina, alcanzando con esto tener presencia durante el 2014 en 5 Municipios, lo que representa el 11.90 % de los Municipios que conforman el área rural del Estado de Nuevo León, abarcando 10,804 beneficiarios en el Estado, siendo 5 particulares y a 23 comunidades.

Informe Anual del 2014



De conformidad al marco jurídico vigente, establecido en los artículos 63 fracción XIII, 85, fracción X y XXIII y 136 de la Constitución Política del Estado Libre y Soberano de Nuevo León, 52, 61, 65 y 144 al 148 de la Ley de Administración Financiera para el Estado de Nuevo León; 18 fracción II; 21 fracción XV de la Ley Orgánica de la Administración Pública para el Estado de Nuevo León y 2 fracciones V, X y XXIX; 7 de la Ley de Fiscalización Superior del Estado de Nuevo León 52, 53 fracción I a V, 54 y 55 de La ley General de Contabilidad Gubernamental, el Ejecutivo y sus Organismos Descentralizados y Fideicomisos, así como las personas físicas o morales, públicas o privadas que reciban recursos públicos, deberán rendir su Cuenta Pública en forma anual al H. Congreso del Estado, en los términos y plazos que esta misma legislación establece.

PROMOTORA DE DESARROLLO RURAL DE NUEVO LEON INDICADORES DE GESTIÓN AL CIERRE DEL EJERCICIO DEL 2014			
---	--	--	--

Tipo	Nombre	Periodo	Unidad de Medida
Programático	Horas máquina con Bulldozer	Al cierre del ejercicio del 2014	Horas

Variables de Cálculo	Algoritmo	Indicador	Interpretación del resultado
----------------------	-----------	-----------	------------------------------

HMTB = Horas Máquina Trabajadas Bulldozer PHMB = Presupuesto Horas Máquina Bulldozer	$\frac{\text{HMTB}}{\text{PHMB}} \times 100$	Horas máquina con bulldozer	Muestra la razón porcentual que guardan las horas máquina trabajadas de bulldozer entre el presupuesto de horas máquina bulldozer
---	--	-----------------------------	---

Meta 2014	Comportamiento (Indicador/Meta)	Resultado último año	Gráfico
-----------	---------------------------------	----------------------	---------

25,075 Horas maquina bulldozer	87.37%	26,480	
--------------------------------	--------	--------	--

Tipo	Nombre	Periodo	Unidad de Medida
------	--------	---------	------------------

Informe Anual del 2014



Programático	Perforaciones de pozos profundos	Al cierre del ejercicio del 2014	Metros
--------------	----------------------------------	----------------------------------	--------

Variables de Cálculo	Algoritmo	Indicador	Interpretación del resultado
----------------------	-----------	-----------	------------------------------

MP = Metros Perforados	MP ----- x100 PMP	Metros perforados	Muestra la razón porcentual que guardan los metros perforados entre el presupuesto de metros perforados
PMP = Presupuesto Metros Perforados			

Meta 2014	Comportamiento (Indicador/Meta)	Resultado último año	Gráfico
-----------	---------------------------------	----------------------	---------

228.67 Metros a perforador	100%	4,685	
----------------------------	------	-------	--

Tipo	Nombre	Periodo	Unidad de Medida
------	--------	---------	------------------

Programático	Caminos Rurales	Al cierre del ejercicio del 2014	Horas
--------------	-----------------	----------------------------------	-------

Variables de Cálculo	Algoritmo	Indicador	Interpretación del resultado
----------------------	-----------	-----------	------------------------------

HM = Horas Motoconformadora	HM ----- x100 PHM	Horas Motoconformadora	Muestra la razón porcentual que guardan las horas motoconformadora entre el presupuesto de horas motoconformadora
PHM = Presupuesto Horas Motoconformadora			

Meta 2014	Comportamiento (Indicador/Meta)	Resultado último año	Gráfico
-----------	---------------------------------	----------------------	---------

1,625 Horas motoconformadora	103.32%	953	
------------------------------	---------	-----	--

Informe Anual del 2014

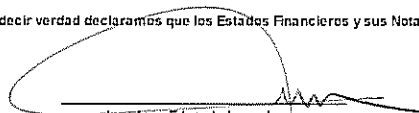



Cuenta Pública 2014
Estado de Actividades
Del 1 de enero al 31 de diciembre de 2014 y 2013
(Pesos)

Promotora de Desarrollo Rural de Nuevo León

Concepto	2014	2013	Concepto	2014	2013
INGRESOS Y OTROS BENEFICIOS			GASTOS Y OTRAS PERDIDAS		
Ingresos de la Gestión	17,528,839	21,199,818	Gastos de Funcionamiento	45,808,712	57,631,336
Impuestos	0	0	Servicios Personales	17,906,783	26,552,217
Cuotas y Aportaciones de Seguridad Social	0	0	Materiales y Suministros	15,343,475	18,464,296
Contribuciones de Mejoras	0	0	Servicios Generales	12,558,454	12,614,823
Derechos	0	0			
Productos de Tipo Corriente	0	0	Transferencias, Asignaciones, Subsidios y Otras Ayudas	0	0
Aprovechamientos de Tipo Corriente	0	0	Transferencias Internas y Asignaciones al Sector Público	0	0
Ingresos por Venta de Bienes y Servicios	17,528,839	21,199,818	Transferencias al Resto del Sector Público	0	0
Ingresos no Comprendidos en las Fracciones de la Ley de	0	0	Subsidios y Subvenciones	0	0
Ingresos Causados en Ejercicios Fiscales Anteriores			Ayudas Sociales	0	0
Pendientes de Liquidación o Pago			Pensiones y Jubilaciones	0	0
Participaciones, Aportaciones, Transferencias, Asignaciones, Subsidios y Otras Ayudas	28,832,866	40,158,471	Transferencias a Fideicomisos, Mandatos y Contratos Análogos	0	0
Participaciones y Aportaciones	0	0	Transferencias a la Seguridad Social	0	0
Transferencias, Asignaciones, Subsidios y Otras ayudas	28,832,866	40,158,471	Donativos	0	0
			Transferencias al Exterior	0	0
Otros Ingresos y Beneficios	285,300	1,838,009	Participaciones y Aportaciones	0	0
Ingresos Financieros	13,363	3,446	Participaciones	0	0
Incremento por Vanación de Inventarios	0	0	Aportaciones	0	0
Disminución del Exceso de Estimaciones por Pérdida o Deterioro u Obsolescencia	0	0	Convenios	0	0
Disminución del Exceso de Provisiones	18,191	638,313			
Otros Ingresos y Beneficios Varios	263,746	1,196,250	Intereses, Comisiones y Otros Gastos de la Deuda Pública	0	0
			Intereses de la Deuda Pública	0	0
Total de Ingresos y Otros Beneficios	46,647,005	63,196,298	Comisiones de la Deuda Pública	0	0
			Gastos de la Deuda Pública	0	0
			Costo por Coberturas	0	0
			Apoyos Financieros	0	0
			Otros Gastos y Pérdidas Extraordinarias	932,671	1,727,247
			Estimaciones, Depreciaciones, Deterioros, Obsolescencia y Amortizaciones	768,051	1,691,384
			Provisiones	65,163	0
			Disminución de Inventarios	0	0
			Aumento por insuficiencia de Estimaciones por Pérdida o Deterioro y Obsolescencia	99,350	22,500
			Aumento por insuficiencia de Provisiones	0	0
			Otros Gastos	7	13,363
			Inversión Pública	0	0
			Inversión Pública no Capitalizable	0	0
			Total de Gastos y Otras Pérdidas	46,741,283	59,358,583
			Resultados del Ejercicio (Ahorro/Desahorro)	(94,278)	3,937,715

Bajo protesta de decir verdad declaramos que los Estados Financieros y sus Notas son razonablemente correctos y responsabilidad del emisor


 Ing. José Eduardo Luna Jasón
 Director General


 Lic. Miguel Dueñas Hernández
 Director de Administración y Finanzas

Informe Anual del 2014





Cuenta Pública 2014
Estado de Situación Financiera
Al 31 de diciembre de 2014 y 2013
(Pesos)

Promotora de Desarrollo Rural de Nuevo León

Concepto	Año		Concepto	Año	
	2014	2013		2014	2013
ACTIVO			PASIVO		
<i>Activo Circulante</i>			<i>Pasivo Circulante</i>		
Efectivo y Equivalentes	253,702	378,787	Cuentas por Pagar a Corto Plazo	4,358,399	7,974,995
Derechos a Recibir Efectivo o Equivalentes	2,659,707	6,526,791	Documentos por Pagar a Corto Plazo	0	0
Derechos a Recibir Bienes o Servicios	7,796	2,096	Porción a Corto Plazo de la Deuda Pública a Largo Plazo	0	0
Inventarios	0	0	Títulos y Valores a Corto Plazo	0	0
Almacenes	1,738,424	1,781,070	Pasivos Diferidos a Corto Plazo	781,295	1,863,025
Estimación por Pérdida o Deterioro de Activos Circulantes	(1,906)	(1,900)	Fondos y Bienes de Terceros en Garantía y/o Administración a Corto Plazo	0	0
Otros Activos Circulantes	25,042	120,042	Provisiones a Corto Plazo	0	0
Total de Activos Circulantes	4,682,771	8,808,886	Otros Pasivos a Corto Plazo	0	0
<i>Activo No Circulante</i>			Total de Pasivos Circulantes	5,139,604	9,838,020
Inversiones Financieras a Largo Plazo	0	0	<i>Pasivo No Circulante</i>		
Derechos a Recibir Efectivo o Equivalentes a Largo Plazo	0	0	Cuentas por Pagar a Largo Plazo	0	0
Bienes Inmuebles, Infraestructura y Construcciones en Proceso	18,894,909	18,894,909	Documentos por Pagar a Largo Plazo	0	0
Bienes Muebles	128,485,649	128,696,390	Deuda Pública a Largo Plazo	0	0
Activos Intangibles	196,973	196,973	Pasivos Diferidos a Largo Plazo	0	0
Depreciación, Deterioro y Amortización Acumulada de Bienes	(131,568,938)	(131,042,852)	Fondos y Bienes de Terceros en Garantía y/o en Administración a Largo Plazo	0	0
Activos Diferidos	586,163	586,163	Provisiones a Largo Plazo	1,200,337	1,177,455
Estimación por Pérdida o Deterioro de Activos no Circulantes	0	0	Total de Pasivos No Circulantes	1,200,337	1,177,455
Otros Activos no Circulantes	0	0	Total del Pasivo	6,339,941	11,015,475
Total de Activos No Circulantes	16,597,756	17,331,583	HACIENDA PÚBLICA/ PATRIMONIO		
			<i>Hacienda Pública/Patrimonio Contribuido</i>		
			Aportaciones	457,159,738	457,159,738
			Donaciones de Capital	47,500,749	47,500,749
			Actualización de la Hacienda Pública / Patrimonio	0	0
			Total	409,558,989	409,558,989
			<i>Hacienda Pública/Patrimonio Generado</i>		
			Resultados del Ejercicio (Ahorro / Desahorro)	(65,746,644)	(65,562,236)
			Resultados de Ejercicios Anteriores	(94,278)	3,837,715
			Revaluos	(65,652,366)	(69,399,951)
			Reservas	0	0
			Rectificaciones de Resultados de Ejercicios Anteriores	0	0
			Total	(376,472,508)	(376,472,508)
			<i>Exceso o Insuficiencia en la Actualización de la Hacienda Pública/Patrimonio</i>		
			Resultado por Posición Monetaria	(376,472,508)	(376,472,508)
			Resultado por Tenencia de Activos no Monetarios	0	0
			Total Hacienda Pública/ Patrimonio	14,940,586	15,124,994
Total del Activo	21,280,527	26,140,469	Total del Pasivo y Hacienda Pública / Patrimonio	21,280,527	26,140,469

Bajo protesta de decir verdad declaramos que los Estados Financieros y sus Notas son razonablemente correctos y responsabilidad del emisor


 Ing. Jose Eduardo Luna Jasso
 Director General


 Lic. Miguel Dueñas Hernández
 Director de Administración y Finanzas

Informe Anual del 2014



Cuenta Pública 2014
Estado de Cambios en la Situación Financiera
Al 31 de diciembre de 2014 y 2013
(Pesos)

Promotora de Desarrollo Rural de Nuevo León					
Concepto	Origen	Aplicación	Concepto	Origen	Aplicación
ACTIVO	4,865,642	5,700	PASIVO	22,882	4,698,416
Activo Circulante	4,131,815	5,700	Pasivo Circulante	0	4,698,416
Efectivo y Equivalentes	125,085	0	Cuentas por Pagar a Corto Plazo	0	3,616,595
Derechos a Recibir Efectivo o Equivalentes	3,069,084	0	Documentos por Pagar a Corto Plazo	0	0
Derechos a Recibir Bienes o Servicios	0	5,700	Porción a Corto Plazo de la Deuda Pública a Largo Plazo	0	0
Inventarios	0	0	Títulos y Valores a Corto Plazo	0	0
Almacenes	42,646	0	Pasivos Diferidos a Corto Plazo	0	1,081,820
Estimación por Pérdida o Deterioro de Activos Circulantes	0	0	Fondos y Bienes de Terceros en Garantía y/o Administración a Corto Plazo	0	0
Otros Activos Circulantes	95,000	0	Provisiones a Corto Plazo	0	0
			Otros Pasivos a Corto Plazo	0	0
Activo No Circulante	733,827	0	Pasivo No Circulante	22,882	0
Inversiones Financieras a Largo Plazo	0	0	Cuentas por Pagar a Largo Plazo	0	0
Derechos a Recibir Efectivo o Equivalentes a Largo Plazo	0	0	Documentos por Pagar a Largo Plazo	0	0
Bienes Inmuebles, Infraestructura y Construcciones en Proceso	0	0	Deuda Pública a Largo Plazo	0	0
Bienes Muebles	207,741	0	Pasivos Diferidos a Largo Plazo	0	0
Activos Intangibles	0	0	Fondos y Bienes de Terceros en Garantía y/o en Administración a Largo Plazo	0	0
Depreciación, Deterioro y Amortización Acumulada de Bienes	526,086	0	Provisiones a Largo Plazo	22,882	0
Activos Diferidos	0	0			
Estimación por Pérdida o Deterioro de Activos no Circulantes	0	0			
Otros Activos no Circulantes	0	0			
			HACIENDA PÚBLICA/ PATRIMONIO	3,747,585	3,931,993
			Hacienda Pública/Patrimonio Contribuido	0	0
			Aportaciones	0	0
			Donaciones de Capital	0	0
			Actualización de la Hacienda Pública / Patrimonio	0	0
			Hacienda Pública/Patrimonio Generado	3,747,585	3,931,993
			Resultados del Ejercicio (Ahorro / Desahorro)	0	3,931,993
			Resultados de Ejercicios Anteriores	3,747,585	0
			Revalúos	0	0
			Reservas	0	0
			Rectificaciones de Resultados de Ejercicios Anteriores	0	0
			Exceso o Insuficiencia en la Actualización de la Hacienda	0	0
			Resultado por Posición Monetaria	0	0
			Resultado por Tenencia de Activos no Monetarios	0	0

Bajo protesta de decir verdad declaramos que los Estados Financieros y sus Notas son razonablemente correctos y responsabilidad del emisor

Ing. José Eduardo Luna Jasso
Director General

Lic. Miguel Dueñas Hernández
Director de Administración y Finanzas

Informe Anual del 2014





Cuenta Pública 2014
Estado Analítico del Activo
Del 1o de enero al 31 de diciembre de 2014
(Pesos)

Promotora de Desarrollo Rural de Nuevo Leon

Concepto	Saldo Inicial 1	Cargos del Periodo 2	Abonos del Periodo 3	Saldo Final 4=(1+2-3)	Variación del Periodo (4-1)
ACTIVO	26,140,469	198,835,945	203,695,887	21,280,527	(4,859,942)
Activo Circulante	8,808,886	198,559,756	202,685,871	4,682,771	(4,126,115)
Efectivo y Equivalentes	378,787	129,500,562	129,625,647	253,702	(125,085)
Derechos a Recibir Efectivo o Equivalentes	6,528,791	60,088,624	63,957,708	2,659,707	(3,869,084)
Derechos a Recibir Bienes o Servicios	2,096	3,985,978	3,980,278	7,796	5,700
Inventarios	0	0	0	0	0
Almacenes	1,781,070	4,885,242	4,927,888	1,738,424	(42,646)
Estimación por Pérdida o Deterioro de Activos Circulantes	(1,900)	99,350	99,350	(1,900)	0
Otros Activos Circulantes	120,042	0	95,000	25,042	(95,000)
Activo No Circulante	17,331,583	276,189	1,010,016	16,597,756	(733,827)
Inversiones Financieras a Largo Plazo	0	0	0	0	0
Derechos a Recibir Efectivo o Equivalentes a Largo Plazo	0	0	0	0	0
Bienes Inmuebles, Infraestructura y Construcciones en Proceso	18,894,909	0	0	18,894,909	0
Bienes Muebles	128,696,390	34,224	241,965	128,488,649	(207,741)
Activos Intangibles	196,973	0	0	196,973	0
Depreciación, Deterioro y Amortización Acumulada de Bienes	(131,042,852)	241,965	768,051	(131,568,938)	(526,086)
Activos Diferidos	586,163	0	0	586,163	0
Estimación por Pérdida o Deterioro de Activos no Circulantes	0	0	0	0	0
Otros Activos no Circulantes	0	0	0	0	0

Bajo protesta de decir verdad declaramos que los Estados Financieros y sus Notas son razonablemente correctos y responsabilidad del emisor


 Ing. Jose Eduardo Luna Jasso
 Director General


 Lic. Miguel Dueñas Hernández
 Director de Administración y Finanzas

Informe Anual del 2014




Cuenta Pública 2014
Estado Analítico de la Deuda y Otros Pasivos
Del 1 de enero al 31 de diciembre de 2014


(Pesos)

Promotora de Desarrollo Rural de Nuevo León

Denominación de las Deudas	Moneda de Contratación	Institución o País Acreedor	Saldo Inicial del Periodo	Saldo Final del Periodo
DEUDA PÚBLICA				
Corto Plazo				
Deuda Interna			0	0
Instituciones de Crédito			0	0
Títulos y Valores			0	0
Arrendamientos Financieros			0	0
Deuda Externa			0	0
Organismos Financieros Internacionales			0	0
Deuda Bilateral			0	0
Títulos y Valores			0	0
Arrendamientos Financieros			0	0
Subtotal a Corto Plazo			0	0
Largo Plazo:				
Deuda Interna			0	0
Instituciones de Crédito			0	0
Títulos y Valores			0	0
Arrendamientos Financieros			0	0
Deuda Externa			0	0
Organismos Financieros Internacionales			0	0
Deuda Bilateral			0	0
Títulos y Valores			0	0
Arrendamientos Financieros			0	0
Subtotal a Largo Plazo			0	0
Otros Pasivos:			11,015,475	6,339,941
Total Deuda y Otros Pasivos			11,015,475	6,339,941

Bajo protesta de decir verdad declaramos que los Estados Financieros y sus Notas son razonablemente correctos y responsabilidad del emisor


Ing. Jose Eduardo Luna Jasso
Director General



Lic. Miguel Dueñas Hernández
Director de Administración y Finanzas


Informe Anual del 2014



Cuenta Pública 2014 Estado de Variación en la Hacienda Pública Del 1 de enero al 31 de diciembre de 2014 (pesos) Promotora de Desarrollo Rural de Nuevo Leon					
Concepto	Hacienda Pública / Patrimonio Contribuido	Hacienda Pública/Patrimonio Generado de Ejercicios Anteriores	Hacienda Pública/Patrimonio Generado del Ejercicio	Ajustes por Cambios de Valor	Total
Rectificaciones de Resultados de Ejercicios Anteriores	0	0	0	(376,472,508)	(376,472,508)
Patrimonio Neto Inicial Ajustado del Ejercicio	457,159,738	0	0	0	457,159,738
Aportaciones	47,600,749	0	0	0	47,600,749
Donaciones de Capital	0	0	0	0	0
Actualización de la Hacienda Pública/Patrimonio	409,558,989	0	0	0	409,558,989
Variaciones de la Hacienda Pública/Patrimonio Neto del Ejercicio	0	(69,399,951)	3,837,715	0	(65,562,236)
Resultados del Ejercicio (Ahorro/Desahorro)	0	0	3,837,715	0	3,837,715
Resultados de Ejercicios Anteriores	0	(69,399,951)	0	0	(69,399,951)
Revalúos	0	0	0	0	0
Reservas	0	0	0	0	0
Hacienda Pública/Patrimonio Neto Final del Ejercicio 2013	457,159,738	(69,399,951)	3,837,715	(376,472,508)	15,124,994
Cambios en la Hacienda Pública/Patrimonio Neto del Ejercicio 2014	0	0	0	0	0
Aportaciones	0	0	0	0	0
Donaciones de Capital	0	0	0	0	0
Actualización de la Hacienda Pública/Patrimonio	0	0	0	0	0
Variaciones de la Hacienda Pública/Patrimonio Neto del Ejercicio 2014	0	3,747,585	(3,931,993)	0	(184,408)
Resultados del Ejercicio (Ahorro/Desahorro)	0	3,837,715	(94,278)	0	3,743,437
Resultados de Ejercicios Anteriores	0	(90,130)	(3,837,715)	0	(3,927,845)
Revalúos	0	0	0	0	0
Reservas	0	0	0	0	0
Saldo Neto en la Hacienda Pública / Patrimonio 2014	457,159,738	(65,652,366)	(94,278)	(376,472,508)	14,940,586

Bajo protesta de decir verdad declaramos que los Estados Financieros y sus Notas son razonablemente correctos y responsabilidad del emisor


 Ing. Jose Eduardo Luna Jasso
 Director General


 Lic. Miguel Dueñas Hernández
 Director de Administración y Finanzas

Informe Anual del 2014

Cuenta Pública 2014
 Estado de Flujos de Efectivo
 Del 1o. de enero al 31 de diciembre de 2014 y 2013
 (Pesos)
 Promotora de Desarrollo Rural de Nuevo Leon

Concepto	2014	2013	Concepto	2014	2013
Flujos de Efectivo de las Actividades de Operación			Flujos de Efectivo de las Actividades de Inversión		
Origen			Origen		
Impuestos	46,647,005	63,196,290	Bienes Inmuebles, Infraestructura y Construcciones en Proceso	0	0
Cuotas y Aportaciones de Seguridad Social	0	0	Bienes Muebles	0	0
Contribuciones de mejoras	0	0	Otros Origenes de Inversión	0	0
Derechos	0	0			
Productos de Tipo Corriente	0	0	Aplicación		
Aprovechamientos de Tipo Corriente	0	0	Bienes Inmuebles, Infraestructura y Construcciones en Proceso	34,224	0,099
Ingresos por Venta de Bienes y Servicios	17,528,839	21,199,818	Bienes Muebles	34,224	8,099
Ingresos no Comprendidos en las Fracciones de la Ley de Ingresos Causados en Ejercicios Fiscales Anteriores Pendientes de Liquidación o Pago	0	0	Otras Aplicaciones de Inversión	0	0
Participaciones y Aportaciones	0	0	Flujos Netos de Efectivo por Actividades de Inversión		
Transferencias, Asignaciones y Subsidios y Otras ayudas	0	0			
Otros Origenes de Operación	28,832,866	40,156,471	Flujo de Efectivo de las Actividades de Financiamiento		
	285,300	1,838,009	Origen		
Aplicación			Endeudamiento Neto	3,807,250	961,331
Servicios Personales	45,808,712	57,631,336	Interno	0	0
Materiales y Suministros	17,906,783	26,552,217	Externo	0	0
Servicios Generales	15,343,475	18,464,206	Otros origenes de financiamiento	3,807,250	961,331
Transferencias internas y Asignaciones al Sector Público	12,558,454	12,614,823			
Transferencias al resto del Sector Público	0	0	Aplicación		
Subsidios y Subvenciones	0	0	Servicios de la Deuda	4,736,404	7,000,836
Ayudas Sociales	0	0	Interno	0	0
Pensiones y Jubilaciones	0	0	Externo	0	0
Transferencias a Fideicomisos, Mandatos y Contratos Análogos	0	0	Otras aplicaciones de financiamiento	4,736,404	7,000,836
Transferencias a la Seguridad Social	0	0			
Donativos	0	0	Flujos Netos de Efectivo por Actividades de Financiamiento		
Transferencias al Exterio	0	0	Incremento/Disminución Neta en el Efectivo y Equivalentes al Efectivo	(125,085)	(490,642)
Participaciones	0	0	Efectivo al Inicio del Ejercicio	376,787	869,429
Aportaciones	0	0	Efectivo al final del Ejercicio	253,702	378,787
Convenios	0	0			
Otros Aplicaciones de Operación	0	0			
Flujos Netos de Efectivo por Actividades de Operación	838,293	5,564,962			

Bajo protesta de decir verdad declaramos que los Estados Financieros y sus Notas son razonablemente correctos y responsabilidad del emisor

Ing. Jose Eduardo Luna Jasso
 Director General

Lic. Miguel Dueñas Hernández
 Director de Administración y Finanzas



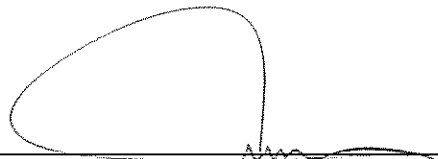
Promotora de Desarrollo Rural de Nuevo Leon

(PRODERLEON)




Informe de Pasivos Contingentes

Se informa que no se cuenta con pasivos de esta naturaleza.



Ing. José Eduardo Luna Jasso
Director General



Lic. Miguel Dueñas Hernández
Director de Administración y Finanzas

Informe Anual del 2014



Cuenta Pública 2014						
Sector Paraestatal / Promotora de Desarrollo Rural de Nuevo Leon						
Estado Analítico de Ingresos						
Del 1 de enero al 31 de diciembre de 2014						
Rubro de Ingresos	Ingreso					
	Estimado	Ampliaciones y Reducciones	Modificado	Devengado	Recaudado	Diferencia
	1	2	3= 1 + 2	4	5	6= 5 - 1
Impuestos	0	0	0	0	0	0
Cuotas y Aportaciones de Seguridad Social	0	0	0	0	0	0
Contribuciones de Mejoras	0	0	0	0	0	0
Derechos	0	0	0	0	0	0
Productos	0	0	0	0	0	0
Corriente	0	0	0	0	0	0
Capital	0	0	0	0	0	0
Aprovechamientos	0	0	0	0	0	0
Corriente	0	0	0	0	0	0
Capital	0	0	0	0	0	0
Ingresos por Ventas de Bienes y Servicios	23,424,000	(2,483,699)	20,940,301	17,527,988	17,481,913	(5,942,087)
Participaciones y Aportaciones	0	0	0	0	0	0
Transferencias, Asignaciones, Subsidios y Otras Ayudas	36,937,560	(8,104,694)	28,832,866	28,832,866	28,832,866	(8,104,694)
Ingresos Derivados de Financiamientos	0	0	0	0	0	0
Total	60,361,560	(10,588,393)	49,773,167	46,360,854	46,314,779	(14,046,781)
				Ingresos excedentes¹		(14,046,781)

Estado Analítico de Ingresos Por Fuente de Financiamiento						
Rubro de Ingresos	Ingreso					
	Estimado	Ampliaciones y Reducciones	Modificado	Devengado	Recaudado	Diferencia
	1	2	3= 1 + 2	4	5	6= 5 - 1
Ingresos del Gobierno	0	0	0	0	0	0
Impuestos	0	0	0	0	0	0
Contribuciones de Mejoras	0	0	0	0	0	0
Derechos	0	0	0	0	0	0
Productos	0	0	0	0	0	0
Corriente	0	0	0	0	0	0
Capital	0	0	0	0	0	0
Aprovechamientos	0	0	0	0	0	0
Corriente	0	0	0	0	0	0
Capital	0	0	0	0	0	0
Participaciones y Aportaciones	0	0	0	0	0	0
Transferencias, Asignaciones, Subsidios y Otras Ayudas	0	0	0	0	0	0
Ingresos de Organismos y Empresas	60,361,560	(10,588,393)	49,773,167	46,360,854	46,314,779	(14,046,781)
Cuotas y Aportaciones de Seguridad Social	0	0	0	0	0	0
Ingresos por Ventas de Bienes y Servicios	23,424,000	(2,483,699)	20,940,301	17,527,988	17,481,913	(5,942,087)
Transferencias, Asignaciones, Subsidios y Otras Ayudas	36,937,560	(8,104,694)	28,832,866	28,832,866	28,832,866	(8,104,694)
Ingresos derivados de financiamiento	0	0	0	0	0	0
Ingresos Derivados de Financiamientos	0	0	0	0	0	0
Total	60,361,560	(10,588,393)	49,773,167	46,360,854	46,314,779	(14,046,781)
				Ingresos excedentes¹		(14,046,781)

¹ Los ingresos excedentes se presentan para efectos de cumplimiento de la Ley General de Contabilidad Gubernamental y el importe reflejado debe ser siempre mayor a cero

Informe Anual del 2014



Cuenta Pública 2014
Sector Paraestatal / Promotora de Desarrollo Rural de Nuevo León
Estado Analítico del Ejercicio del Presupuesto de Egresos
Clasificación Administrativa
Del 1 de enero al 31 de diciembre de 2014

Concepto	Egresos					Subejercicio 6 = (3 - 4)
	Aprobado	Ampliaciones/ (Reducciones)	Modificado	Devengado	Pagado	
	1	2	3 = (1 + 2)	4	5	
Promotora de Desarrollo Rural de Nuevo León 1	60,361,560	(10,588,393)	49,773,167	45,790,324	42,495,113	3,982,843
Total del Gasto	60,361,560	(10,588,393)	49,773,167	45,790,324	42,495,113	3,982,843

Informe Anual del 2014



Cuenta Pública 2014
Sector Paraestatal / Promotora de Desarrollo Rural de Nuevo Leon
Estado Analítico del Ejercicio del Presupuesto de Egresos
Clasificación por Objeto del Gasto (Capítulo y Concepto)
Del 1 de enero al 31 de diciembre de 2014

Concepto	Egresos					Subejercicio
	Aprobado	Ampliaciones/ (Reducciones)	Modificado	Devengado	Pagado	
	1	2	3 = (1 + 2)	4	5	
Servicios Personales	15,848,193	2,680,945	18,529,138	17,952,944	16,830,101	576,194
Remuneraciones al Personal de Carácter Permanente	10,357,419	346,001	10,703,420	10,414,227	10,411,484	289,193
Remuneraciones al Personal de Carácter Transitorio	0	134,000	134,000	95,110	95,110	38,890
Remuneraciones Adicionales y Especiales	2,305,508	77,831	2,383,339	2,310,632	1,486,019	72,707
Seguridad Social	2,557,053	(34,539)	2,522,514	2,467,576	2,172,089	54,938
Otras Prestaciones Sociales y Económicas	557,114	2,164,060	2,721,174	2,600,754	2,600,754	120,420
Previsiones	0	0	0	0	0	0
Pago de Estímulos a Servidores Públicos	71,099	(6,408)	64,691	64,645	64,645	46
Materiales y Suministros	31,511,129	(14,585,072)	16,926,057	15,343,479	13,558,079	1,582,578
Materiales de Administración, Emisión de Documentos y Artículos Oficiales	99,690	38,519	138,209	115,735	101,143	22,474
Alimentos y Utensilios	1,279,068	(397,176)	881,892	823,992	819,101	57,900
Materias Primas y Materiales de Producción y Comercialización	0	0	0	0	0	0
Materiales y Artículos de Construcción y de Reparación	4,235	60,491	64,726	25,906	25,906	38,820
Productos Químicos, Farmacéuticos y de Laboratorio	21,278	(7,772)	13,506	11,602	11,602	1,904
Combustibles, Lubricantes y Aditivos	16,210,638	(5,049,310)	11,161,328	10,963,816	9,659,273	197,512
Vestuario, Blancos, Prendas de Protección y Artículos Deportivos	54,500	19,515	74,015	66,348	66,348	7,667
Materiales y Suministros Para Seguridad	0	0	0	0	0	0
Herramientas, Refacciones y Accesorios Menores	13,841,720	(9,249,339)	4,592,381	3,336,080	2,874,706	1,256,301
Servicios Generales	13,002,238	1,241,827	14,244,065	12,469,994	12,083,026	1,774,071
Servicios Básicos	489,627	(10,836)	478,791	390,626	390,626	88,165
Servicios de Arrendamiento	7,894,501	(6,938)	7,887,563	7,879,485	7,879,485	8,078
Servicios Profesionales, Científicos, Técnicos y Otros Servicios	604,947	562,121	1,167,068	711,364	545,114	455,704
Servicios Financieros, Bancarios y Comerciales	1,371,821	248,511	1,620,332	1,444,045	1,443,895	176,287
Servicios de Instalación, Reparación, Mantenimiento y Conservación	1,741,271	345,000	2,086,271	1,108,557	947,861	977,714
Servicios de Comunicación Social y Publicidad.	0	0	0	0	0	0
Servicios de Traslado y Viáticos	345,940	(44,219)	301,721	287,847	287,847	13,874
Servicios Oficiales	19,406	(13,239)	6,167	2,217	2,217	3,950
Otros Servicios Generales	534,725	161,427	696,152	645,853	585,981	50,299

Informe Anual del 2014



Cuenta Pública 2014
Sector Paraestatal / Promotora de Desarrollo Rural de Nuevo Leon
Estado Analítico del Ejercicio del Presupuesto de Egresos
Clasificación por Objeto del Gasto (Capítulo y Concepto)
Del 1 de enero al 31 de diciembre de 2014

Concepto	Egresos					Subejercicio
	Aprobado	Ampliaciones/ (Reducciones)	Modificado	Devengado	Pagado	
	1	2	3 = (1 + 2)	4	5	
Transferencias, Asignaciones, Subsidios y Otras Ayudas	0	0	0	0	0	0
Transferencias Internas y Asignaciones al Sector Público	0	0	0	0	0	0
Transferencias al Resto del Sector Público	0	0	0	0	0	0
Subsidios y Subvenciones	0	0	0	0	0	0
Ayudas Sociales	0	0	0	0	0	0
Pensiones y Jubilaciones	0	0	0	0	0	0
Transferencias a Fideicomisos, Mandatos y Otros Análogos	0	0	0	0	0	0
Transferencias a la Seguridad Social	0	0	0	0	0	0
Donativos	0	0	0	0	0	0
Transferencias al Exterior	0	0	0	0	0	0
Bienes Muebles, Inmuebles e Intangibles	0	73,907	73,907	23,907	23,907	50,000
Mobiliario y Equipo de Administración	0	73,907	73,907	23,907	23,907	50,000
Mobiliario y Equipo Educativo y Recreativo	0	0	0	0	0	0
Equipo e Instrumental Médico y de Laboratorio	0	0	0	0	0	0
Vehículos y Equipo de Transporte	0	0	0	0	0	0
Equipo de Defensa y Seguridad	0	0	0	0	0	0
Maquinaria, Otros Equipos y Herramientas	0	0	0	0	0	0
Activos Biológicos	0	0	0	0	0	0
Bienes Inmuebles	0	0	0	0	0	0
Activos Intangibles	0	0	0	0	0	0
Inversión Pública	0	0	0	0	0	0
Obra Pública en Bienes de Dominio Público	0	0	0	0	0	0
Obra Pública en Bienes Propios	0	0	0	0	0	0
Proyectos Productivos y Acciones de Fomento	0	0	0	0	0	0

Informe Anual del 2014



Cuenta Pública 2014
Sector Paraestatal / Promotora de Desarrollo Rural de Nuevo Leon
Estado Analítico del Ejercicio del Presupuesto de Egresos
Clasificación por Objeto del Gasto (Capítulo y Concepto)
Del 1 de enero al 31 de diciembre de 2014

Concepto	Egresos					Subejercicio
	Aprobado	Ampliaciones/ (Reducciones)	Modificado	Devengado	Pagado	
	1	2	3 = (1 + 2)	4	5	
Inversiones Financieras y Otras Provisiones	0	0	0	0	0	0
Inversiones Para el Fomento de Actividades Productivas.	0	0	0	0	0	0
Acciones y Participaciones de Capital	0	0	0	0	0	0
Compra de Títulos y Valores	0	0	0	0	0	0
Concesión de Préstamos	0	0	0	0	0	0
Inversiones en Fideicomisos, Mandatos y Otros Análogos	0	0	0	0	0	0
Otras Inversiones Financieras	0	0	0	0	0	0
Provisiones para Contingencias y Otras Erogaciones Especiales	0	0	0	0	0	0
Participaciones y Aportaciones	0	0	0	0	0	0
Participaciones	0	0	0	0	0	0
Aportaciones	0	0	0	0	0	0
Convenios	0	0	0	0	0	0
Deuda Pública	0	0	0	0	0	0
Amortización de la Deuda Pública	0	0	0	0	0	0
Intereses de la Deuda Pública	0	0	0	0	0	0
Comisiones de la Deuda Pública	0	0	0	0	0	0
Gastos de la Deuda Pública	0	0	0	0	0	0
Costo por Coberturas	0	0	0	0	0	0
Apoyos Financieros	0	0	0	0	0	0
Adeudos de Ejercicios Fiscales Anteriores (Adefas)	0	0	0	0	0	0
Total del Gasto	60,361,560	(10,588,393)	49,773,167	45,790,324	42,495,113	3,982,843

Informe Anual del 2014



Cuenta Pública 2014
Sector Paraestatal / Promotora de Desarrollo Rural de Nuevo Leon
Estado Analítico del Ejercicio del Presupuesto de Egresos
Clasificación Económica (por Tipo de Gasto)
Del 1 de enero al 31 de diciembre de 2014

Concepto	Egresos					Subejercicio 6 = (3 - 4)
	Aprobado	Ampliaciones/ (Reducciones)	Modificado	Devengado	Pagado	
	1	2	3 = (1 + 2)	4	5	
Gasto Corriente	60,361,560	(10,662,300)	49,699,260	45,766,417	42,471,206	3,932,843
Gasto de Capital	0	73,907	73,907	23,907	23,907	50,000
Amortización de la Deuda y Disminución de Pasivos	0	0	0	0	0	0
Total del Gasto	60,361,560	(10,588,393)	49,773,167	45,790,324	42,495,113	3,982,843

Informe Anual del 2014



Cuenta Pública 2014
Sector Paraestatal / Promotora de Desarrollo Rural de Nuevo León
Estado Analítico del Ejercicio del Presupuesto de Egresos
Clasificación Funcional (Finalidad y Función)
Del 1 de enero al 31 de diciembre 2014

Concepto	Egresos					Subejercicio
	Aprobado	Ampliaciones/ (Reducciones)	Modificado	Devengado	Pagado	
	1	2	3 = (1+2)	4	5	
Gobierno	0	0	0	0	0	0
Legislación	0	0	0	0	0	0
Justicia	0	0	0	0	0	0
Coordinación de la Política de Gobierno	0	0	0	0	0	0
Relaciones Exteriores	0	0	0	0	0	0
Asuntos Financieros y Hacendarios	0	0	0	0	0	0
Seguridad Nacional	0	0	0	0	0	0
Asuntos de Orden Público y de Seguridad Interior	0	0	0	0	0	0
Otros Servicios Generales	0	0	0	0	0	0
Desarrollo Social	0	0	0	0	0	0
Protección Ambiental	0	0	0	0	0	0
Vivienda y Servicios a la Comunidad	0	0	0	0	0	0
Salud	0	0	0	0	0	0
Recreación, Cultura y Otras Manifestaciones Sociales	0	0	0	0	0	0
Educación	0	0	0	0	0	0
Protección Social	0	0	0	0	0	0
Otros Asuntos Sociales	0	0	0	0	0	0
Desarrollo Económico	60,361,560	(10,588,393)	49,773,167	45,790,324	42,495,113	3,982,843
Asuntos Económicos, Comerciales y Laborales en General	0	0	0	0	0	0
Agropecuaria, Silvicultura, Pesca y Caza	60,361,560	(10,588,393)	49,773,167	45,790,324	42,495,113	3,982,843
Combustibles y Energía	0	0	0	0	0	0
Minería, Manufacturas y Construcción	0	0	0	0	0	0
Transporte	0	0	0	0	0	0
Comunicaciones	0	0	0	0	0	0
Turismo	0	0	0	0	0	0
Ciencia, Tecnología e Innovación	0	0	0	0	0	0
Otras Industrias y Otros Asuntos Económicos	0	0	0	0	0	0
Otras no Clasificadas en Funciones Anteriores	0	0	0	0	0	0
Transacciones de la Deuda Pública / Costo Financiero de la Deuda	0	0	0	0	0	0
Transferencias, Participaciones y Aportaciones entre Diferentes Niveles y Ordenes de Gobierno	0	0	0	0	0	0
Saneamiento del Sistema Financiero	0	0	0	0	0	0
Adeudos de Ejercicios Fiscales Anteriores	0	0	0	0	0	0
Total del Gasto	60,361,560	(10,588,393)	49,773,167	45,790,324	42,495,113	3,982,843



Cuenta Pública 2014
Sector Paraestatal / Promotora de Desarrollo Rural de Nuevo Leon
Endeudamiento Neto
Del 01 de Enero al 31 de Diciembre del 2014

Identificación de Crédito o Instrumento	Colocación	Amortización	Endeudamiento Neto
	A	B	C = A - B
Creditos Bancarios			
			0
			0
			0
			0
			0
			0
			0
			0
			0
Total Créditos Bancarios	0	0	0
Otros Instrumentos de Deuda			
			0
			0
			0
			0
			0
			0
			0
			0
			0
Total Otros Instrumentos de Deuda	0	0	0
TOTAL	0	0	0

Informe Anual del 2014



Cuenta Pública 2014
Sector Paraestatal / Promotora de Desarrollo Rural de Nuevo Leon
Intereses de la Deuda
Del 1 de enero al 31 de diciembre de 2014

Identificación de Crédito o Instrumento	Devengado	Pagado
Créditos Bancarios		
Total Créditos Bancarios	0	0
Otros Instrumentos de Deuda		
Total Otros Instrumentos de Deuda	0	0
TOTAL	0	0

Informe Anual del 2014



Cuenta Pública 2014
Sector Paraestatal / Promotora de Desarrollo Rural de Nuevo Leon
Gasto por Categoría Programática
Del 1 de enero al 31 de diciembre 2014

Concepto	Egresos					Subejercicio 6 = (3 - 4)
	Aprobado	Ampliaciones/ (Reducciones)	Modificado	Devengado	Pagado	
	1	2	3 = (1 + 2)	4	5	
Programas	60,351,560	(10,588,393)	49,763,167	45,790,324	42,495,113	3,972,843
Subsidios: Sector Social y Privado o Entidades Federativas y Municipios	0	0	0	0	0	0
Sujetos a Reglas de Operación	0	0	0	0	0	0
Otros Subsidios	0	0	0	0	0	0
Desempeño de las Funciones	60,351,560	(10,588,393)	49,763,167	45,790,324	42,495,113	3,972,843
Prestación de Servicios Públicos	0	0	0	0	0	0
Provisión de Bienes Públicos	0	0	0	0	0	0
Planeación, seguimiento y evaluación de políticas públicas	0	0	0	0	0	0
Promoción y fomento	60,351,560	(10,588,393)	49,763,167	45,790,324	42,495,113	3,972,843
Regulación y supervisión	0	0	0	0	0	0
Funciones de las Fuerzas Armadas (Únicamente Gobierno Federal)	0	0	0	0	0	0
Específicos	0	0	0	0	0	0
Proyectos de Inversión	0	0	0	0	0	0
Administrativos y de Apoyo	0	0	0	0	0	0
Apoyo al proceso presupuestario y para mejorar la eficiencia institucional	0	0	0	0	0	0
Apoyo a la función pública y al mejoramiento de la gestión	0	0	0	0	0	0
Operaciones ajenas	0	0	0	0	0	0
Compromisos	0	0	0	0	0	0
Obligaciones de cumplimiento de resolución jurisdiccional	0	0	0	0	0	0
Desastres Naturales	0	0	0	0	0	0
Obligaciones	0	0	0	0	0	0
Pensiones y jubilaciones	0	0	0	0	0	0
Aportaciones a la seguridad social	0	0	0	0	0	0
Aportaciones a fondos de estabilización	0	0	0	0	0	0
Aportaciones a fondos de inversión y reestructura de pensiones	0	0	0	0	0	0
Programas de Gasto Federalizado (Gobierno Federal)	0	0	0	0	0	0
Gasto Federalizado	0	0	0	0	0	0
Participaciones a entidades federativas y municipios	0	0	0	0	0	0
Costo financiero, deuda o apoyos a deudores y ahorradores de la banca	0	0	0	0	0	0
Adeudos de ejercicios fiscales anteriores	0	0	0	0	0	0
Total del Gasto	60,351,560	(10,588,393)	49,763,167	45,790,324	42,495,113	3,972,843



Programas y Proyectos de Inversión

El Plan Estatal de Desarrollo (PED) agrupa cuatro ejes rectores:

- Generación de Riqueza.
- Desarrollo Social y Calidad de Vida.
- Seguridad Integral.
- Gobierno Productivo y de Calidad.

PRODERLEÓN por sus funciones se encuentra en concordancia con el eje "Generación de Riqueza", específicamente con su punto 6.3.4, en el cual se establece como objetivo la: •Tecnificación y desarrollo competitivo del campo.

Dentro de las estrategias asociadas a este objetivo, el programa Apoyo a Productores Agropecuarios y Municipios del Área Rural de Nuevo León, se encuentra alineado a la número 2: •Fomentar la tecnificación y diversificación de la producción primaria para elevar la productividad, considerando criterios de sustentabilidad.

Generalidades del programa

El programa Apoyo a Productores Agropecuarios y Municipios de la Zona Rural del Estado tiene como objetivo central que las unidades económicas beneficiadas de las regiones del Estado incrementen su tamaño. Tal objetivo se pretende lograr por medio de: gestión y/o canalización de apoyos para la mejora productiva; apoyos y/o financiamiento para mejora productiva.

Población

Potencial.- Las unidades económicas de las regiones Norte, Centro y Sur.

Objetivo.- Las unidades económicas de las regiones Norte, Centro y Sur.

Atendida.- Las unidades económicas de las regiones Norte, Centro y Sur, que se beneficien gracias a las acciones del PRODERLEÓN.

Beneficiados

Esta categoría se conforma en primer lugar por los productores de las regiones Norte, Centro y Sur que, gracias a la inversión y los diversos apoyos a los que tienen acceso les es posible contribuir a la consolidación de nuevos polos de desarrollo económico, beneficiando así no solamente a su propio negocio y familia, sino también al Estado, gracias a: la transmisión de los beneficios de su actividad a través de las cadenas de suministro; mayor generación de empleos; mayor disponibilidad de bienes producidos localmente; etc.

Entre los beneficiarios también se pueden encontrar otras áreas, dependencias u organismos gubernamentales cuyos objetivos y/o sector coincidan con el de PRODERLEÓN, ya que la suma de esfuerzos para una causa compartida se traducirá en beneficios de orden general. Ejemplos que cabe destacar son la Subsecretaría de Desarrollo Regional y la Corporación para el Desarrollo Agropecuario de Nuevo León.



Por otra parte, y también dentro del gobierno, el grupo de beneficiarios incluye a la Secretaría de Finanzas y Tesorería General del Estado, ya que el adecuado ejercicio de los recursos públicos a través del programa Apoyar el Incremento de la Producción y la Productividad del Área Rural, así como la consecución de objetivos del mismo y la medición de sus resultados, constituyen herramientas clave para la toma de decisiones a nivel de asignación y reorientación del presupuesto público y las prioridades de inversión por parte de las autoridades gubernamentales.

Identificación de la problemática

Causas

Las principales circunstancias que pueden identificarse como origen del problema central que aquí se analiza se describen en el Programa Sectorial de Desarrollo Económico y Regional:

- Inexistencia de sistema de negocios para explotar las vocaciones de las regiones rezagadas del estado.
- Desarticulación del sistema económico regional.

Tales problemas de fondo se traducen en causas "inmediatas" del problema central que se pretende resolver a través del programa. Se trata, en concreto de:

- Falta de apoyos a productores agropecuarios para el mejoramiento del suelo, la construcción y rehabilitación de Sistemas de captación de agua y la construcción y rehabilitación de infraestructura de traslado.
- Baja actividad económica fuera del área metropolitana de Monterrey.
- Presencia de inseguridad y riesgos en el Puerto Fronterizo.

Efectos

La prevalencia de una situación caracterizada por marcadas disparidades entre las regiones productivas de la Entidad, tiene como consecuencias inmediatas:

- Que las acciones en materia social no se capitalicen como plataforma para el progreso económico porque el empleo y las opciones de negocio para los habitantes no están en su región, y por ende surge la emigración como opción.
- Que se esté extendiendo la región metropolitana y se está uniendo paulatinamente con las regiones inmediatas generando con ello una gran ciudad región, que concentra población y el quehacer económico en la entidad dejando en cada vez menor importancia, los extremos geográficos del estado, las regiones norte y sur. Se observa con ello una divergencia de importancia entre las regiones centrales del estado vs. las regiones norte y sur.

Las consecuencias recién enlistadas significan que, de acuerdo con lo señalado en el Programa Sectorial antes citado, "derivado de 20 indicadores de desempeño y de la tendencia que guardan en las distintas regiones de Nuevo León se puede confirmar que la prosperidad económica y social tiende a dispersarse de manera focalizada en las regiones centrales del estado, contribuyendo a una divergencia generalizada entre las regiones del estado, por un lado las regiones centrales del estado y por el otro, las dos más rezagadas y rezagándose en promedio más con el paso del tiempo, la norte y la sur, sobre todo en materia de indicadores económicos, más no del todo en los sociales".

Lo anterior se traduce, en última instancia, en la dificultad para cumplir con el principal objetivo planteado acerca del tema en el Programa Sectorial de Desarrollo Económico y Regional, que consiste en detonar



los nuevos polos de desarrollo económico en las diferentes regiones del estado mediante la promoción de las vocaciones productivas de las regiones rurales del norte y sur del estado con énfasis en el desarrollo sustentable con equidad social, basado en un sistema de innovación regional para la competitividad.

PROGRAMA PRESUPUESTARIO	PRESUPUESTO		AVANCES	
	Autorizado	Modificado	Ejercido	% de Avance
Apoyar el Incremento de la Produccion y la Productividad del Area Rural	\$60,361,560	\$49,773,167	\$46,360,854	93.00 %



Indicadores de Resultados

Objetivo Estratégico del PS; o Línea de Acción del PED	Unidad Responsable		Acciones Operativas	Avance Físico			
	Clave	Nombre		Meta Anual	Avance Absoluto	Avance %/ Meta Anual	Comentarios
Desarrollar y Fortalecer la Infraestructura del Sector Agroecuario	37119	Promotora de Desarrollo Rural de Nuevo Leon	Apoyo a Productores Agropecuarios y Municipios	25,075	21,909	87%	
	37119	Promotora de Desarrollo Rural de Nuevo Leon	Perforacion de Pozos Profundos	229	229	100%	
	37119	Promotora de Desarrollo Rural de Nuevo Leon	Rehabilitacion de Caminos	1,625	1,679	103%	

Objetivo Estratégico del PS; o Línea de Acción del PED	Unidad Responsable		Acciones Operativas	Avance Financiero			
	Clave	Nombre		Presupuesto Anual	Ejercido	Avance %/ Presupuest o Anual	Comentarios
Desarrollar y Fortalecer la Infraestructura del Sector Agroecuario	37119	Promotora de Desarrollo Rural de Nuevo Leon	Apoyo a Productores Agropecuarios y Municipios	\$ 19,738,000	\$ 16,748,250	85%	
	37119	Promotora de Desarrollo Rural de Nuevo Leon	Perforacion de Pozos Profundos	\$ 524,976	\$ 524,976	100%	
	37119	Promotora de Desarrollo Rural de Nuevo Leon	Rehabilitacion de Caminos	\$ 675,850	\$ 689,850	102%	

Objetivo Estratégico del PS; o Línea de Acción del PED	Unidad Responsable		Acciones Operativas	Indicador de Desempeño			
	Clave	Nombre		Nombre	Descripcion	Unidad de Medida	Valor Actual
Desarrollar y Fortalecer la Infraestructura del Sector Agroecuario	37119	Promotora de Desarrollo Rural de Nuevo Leon	Apoyo a Productores Agropecuarios y Municipios	Horas /Maquina	Suma de Horas de maquina de Bulldocer trabajadas	Horas / Maquina	21,909
	37119	Promotora de Desarrollo Rural de Nuevo Leon	Perforacion de Pozos Profundos	Metros Perforados	Suma de Metros perforados por maquina	Metros	229
	37119	Promotora de Desarrollo Rural de Nuevo Leon	Rehabilitacion de Caminos	Horas Maquina	Suma de horas de maquina Motoconforma	Horas / Maquina	1,679



Relación de Bienes Inmuebles que Componen el Patrimonio		
Cuenta Pública 2014		
(Pesos)		
Promotora de Desarrollo Rural de Nuevo León		
Código	Descripción del Bien Inmueble	Valor en libros

“ Se adjunta CD con la información de la relación de los Bienes Muebles e Inmuebles”.





Relación de Bienes Muebles que Componen el Patrimonio Cuenta Pública 2014 (Pesos) Promotora de Desarrollo Rural de Nuevo León		
Código	Descripción del Bien Mueble	Valor en libros

" Se adjunta CD con la información de la relación de los Bienes Muebles e Inmuebles".



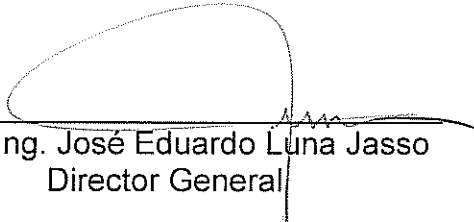
Cuenta Pública 2014		
Promotora de Desarrollo Rural de Nuevo León		
Relación de cuentas bancarias productivas específicas		
Fondo, Programa o Convenio	Datos de la Cuenta Bancaria	
	Institución Bancaria	Número de Cuenta




Promotora de Desarrollo Rural de Nuevo León

Relación de esquemas bursátiles y de coberturas financieras

Se informa que no se cuenta con esquemas bursátiles ni coberturas financieras.



Ing. José Eduardo Luna Jasso
Director General



Lic. Miguel Dueñas Hernández
Director de Administración y Finanzas



PROMOTORA DE DESARROLLO RURAL DE NUEVO LEON
NOTAS A LOS ESTADOS FINANCIEROS
AL 31 DE DICIEMBRE DE 2014 Y 2013

1. Constitución, objeto principal.


Promotora de Desarrollo Rural de Nuevo León fue constituido según el decreto No 75 publicado en el Periódico Oficial de la Federación el 12 de noviembre de 1980 como Organismo Publico Descentralizado del Gobierno del Estado de Nuevo León.

El objetivo del Organismo es contribuir a la mejora e incremento de la producción y la eficiencia del medio rural del Estado, sin fines de lucro, llevando a cabo actividades relacionadas con la rehabilitación y conservación de suelos, incremento de tierras cultivables, almacenamiento de aguas en presas, perforación de pozos profundos; generación de infraestructura de comunicaciones a través de apertura de nuevos caminos para facilitar la comercialización y explotación de recursos y productos del campo, así mismo lleva a cabo la capacitación de su personal y de pequeños propietarios y agricultores.

2. Resumen de principales políticas contables.

Las principales y más importantes políticas contables que tiene establecidas y se llevan a cabo en el organismo y que sirven de base para la preparación de sus Estados Financieros, enseguida se detallan entre otras las principales como sigue:

- a. Normas de Información Financiera- Los estados financieros que se acompañan han sido preparados de conformidad con las Normas de Información Financieras (NIF), emitidas por el Consejo Mexicano para la Investigación y Desarrollo de las Normas de Información Financiera (CINIF).
El 1 de enero de 2008 entro en vigor la NIF B-2 "Estado de Flujos de Efectivo", la cual elimina el Boletín B-12 "Estado de Cambios en la Situación Financiera" y establece como obligatoria la emisión del estado de flujos de efectivo determinado sobre las bases de valores nominales de las partidas monetarias y no monetarias, sin incluir efectos de inflación.
- b. Efectos de la inflación en la Información Financiera- A partir del 1° de enero de 2008 entro en vigor la NIF B-10 "Efectos de la Inflación", la cual establece entre otros cambios, el reconocimiento de los efectos de la inflación mediante la aplicación del método integral únicamente en entornos inflacionarios, conforme a los lineamientos de la NIF B-10, mientras la inflación no exceda el 26% acumulado en los tres ejercicios anuales anteriores, los efectos de la inflación no serán aplicables.





Hasta el 31 de Diciembre de 2007 los efectos financieros reconocieron los efectos de la inflación en la información financiera y están expresados en pesos de poder adquisitivo constante, con base al INPC emitido por el Banco de México.

- c. Efectivo y equivalentes de efectivo- La NIF C-1 "Efectivo", establece las reglas de valuación, presentación y revelación de efectivo y sus equivalentes.
- d. Inventarios- El inventario de refacciones se registra a su valor de adquisición, el cual se evalúa al costo promedio.
- e. Inmuebles, maquinaria y equipo- Los inmuebles, maquinaria y equipo se registran al costo de adquisición. Los saldos que provienen de adquisiciones realizadas hasta el 31 de diciembre de 2007 se actualizaron aplicando los factores derivados del INPC hasta esa fecha. La depreciación se calcula aplicando el método de línea recta, con base a la vida útil estimada por la administración del organismo, las cuales son las siguientes:

Concepto	Tasa %
Edificios	5
Maquinaria y Equipo y otros activos	10
Mejoras a maquinaria	20 y 30
Mobiliario y Equipo	10
Equipo de transporte	25
Software	30
Licencias	25

- f. Uso de Estimaciones- La preparación de los estados financieros de conformidad con la Norma de Información Financiera, requieren que la Administración del Organismo efectúe estimaciones y supuestos para determinar la valuación de algunas de las partidas incluidas en los estados financieros y para efectuar las revelaciones que se integran en los mismos. Las estimaciones mencionadas se han efectuado sobre la base de considerarlas adecuadas a las circunstancias, sin embargo, los resultados reales pueden diferir de dichas estimaciones.
- g. Contribuciones y /o aportaciones- Las contribuciones y aportaciones se reconocen como aumentos al Patrimonio cuando se reciban, y pueden ser donaciones en efectivo, bienes o servicios, las donaciones en bienes o servicios se reconocen en el estado financiero a su valor razonable.
- h. Deterioro de activos de larga duración- El boletín C-15 tiene como objetivo el determinar la existencia de algún indicio de que el valor en libros de los activos excedan su valor en recuperación, considerando el valor presente de los flujos netos de efectivo futuros o el precio neto de venta en el caso de su eventual disposición o realización. La administración del Organismo considera que el boletín no le aplica debido a que los principales activos del mismo representan un patrimonio no



- restringido y su finalidad es utilizarlos en la actividad del organismo y no son adquirirlos para su venta.
- i. Beneficios a los empleados- Los costos por primas de antigüedad y beneficios por terminación, se reconocen anualmente con base en cálculos efectuados por actuarios independientes, mediante el método de crédito unitario proyectado utilizando hipótesis financieras netas de inflación.
 - j. Patrimonio- Las aportaciones del Gobierno del Estado se reconocen como Patrimonio no restringido.
 - k. Resultado integral de financiamiento- incluye los intereses reales a cargo y a favor y la fluctuación cambiaria del ejercicio.
 - l. Nuevos pronunciamientos contables- los nuevos pronunciamientos que entraron en vigor para el ejercicio del 2011 son los siguientes:
 - m. NIF C-5, pagos anticipados.- en noviembre de 2010, el CINIF emitió la NIF C-5, la cual entro en vigor para los ejercicios que entraron en vigor para los ejercicios que iniciaron a partir del 1 de enero de 2011, y sustituye el boletín C-5, del mismo nombre. Al momento de su adopción, los cambios contables que se originan se reconocen de manera retrospectiva.
La NIF C-5, establece que la característica de los pagos anticipados es que no le transfieren aun a la entidad los beneficios y riesgos inherentes a los bienes que esta por adquirir o los servicios que esta por recibir, por lo tanto deben clasificarse en el estado de posición financiera, en atención a la clasificación de la partida de destino, en el activo circulante o no circulante. Además, establece que para aquellos pagos anticipados, por los que se ha transferido a la entidad los beneficios y riesgos inherentes al bien o servicio, se reconozcan en el rubro al que corresponde el bien o servicio.
La adopción de esta norma no tuvo efectos en la situación financiera del Organismo.
 - n. NIF C-6, propiedades, planta y equipo.- En diciembre de 2010, el CINIF emitió la NIF C-6
Estableciendo su entrada en vigor para los ejercicios que iniciaron a partir del 1 de enero del 2011, excepto por los cambios provenientes de la segregación en sus partes componentes de partidas, de propiedades, planta y equipo que tengan una vida útil claramente distinta; para las entidades que no hayan efectuado dicha segregación. Las disposiciones aplicables las cuales entran en vigor para los ejercicios que se inicien a partir del 1 de enero del 2012.
La adopción de esta norma no tuvo efectos en la situación financiera del Organismo.
 - o. NIF C-18. Obligaciones asociadas con el retiro de propiedades, planta y equipo. La NIF C-18, con entrada en vigor para ejercicios que iniciaron a partir del 1 de enero de 2011 y de aplicación retrospectiva, establece el tratamiento contable para el reconocimiento inicial y posterior de la revisión por obligaciones legales o asumidas relacionadas con el retiro de componentes de propiedades, planta y equipo, las cuales se originaron durante la adquisición, construcción, desarrollo y/o el funcionamiento normal de dicho componente, así mismo, establece los requisitos a considerar para su valuación y las revelaciones que una entidad deba presentar cuando tenga la obligación asociada con el retiro de un componente.



La adopción de esta norma no tuvo efectos en la situación financiera del Organismo.

- p. Mejoras a las NIF 2012.- El CINIF emite Mejoras a las NIF como parte de su proceso de actualización de las NIF, las cuales además de mejorar ciertos aspectos a las NIF, eliminan ciertos aspectos de las NIIF. Las mejoras a las NIF 2012, incluyen dos secciones:
- (i) Modificaciones a ciertas NIF, que generan cambios contables en la valuación presentación o revelación en los estados financieros de las compañías, las cuales entraron en vigor el 1 de enero del 2012.
 - (ii) Modificaciones a ciertas NIF por precisiones en las mismas, para propósitos de claridad y mejor entendimiento y que generan cambios contables.

Las modificaciones que generan cambios contables en valuación, presentación o revelación en los estados financieros son los siguientes:

- a) La entidad deberá revelar los supuestos clave utilizados al cierre del periodo contable, en la determinación de las estimaciones contables que implican incertidumbre con un riesgo relevante de ocasionar ajustes importantes en el valor en libros de los activos o pasivos dentro del periodo generando utilidad o pérdida ir operaciones continuas.
- b) Las entidades deberán revelar la utilidad por acción diluida independientemente de haber generado utilidad o parida de operaciones continuas,
- c) El efectivo y equivalentes de efectivo, deben presentarse en el activo a corto plazo a menos que su utilización este registrada en un plazo mayor a doce meses siguientes a la fecha del estado de situación financiera,
- d) Los donativos recibidos por entidades lucrativas deben presentarse como ingresos dentro del estado de resultados y no como parte del capital contribuido,
- e) Los activos se pueden clasificar como destinados para ser vendidos en sus condiciones actuales y no tienen que estar en desuso,
- f) No se permite la reversión del deterioro del crédito mercantil.

La adopción de esta norma no tuvo efectos en la situación financiera del Organismo.

- q) NIF B-3, Estado de resultado integral.- En diciembre 2011, el CINIF emitió la NIF B-3 Estado de resultado integral la cual sustituye a la NIF B-3 Estado de resultados, estableciendo su entrada en vigor para los ejercicios que inicien a partir del 1 de enero de 2013. La NIF B-3 anterior, contemplaba que el estado de resultados solo debía incluir los ingresos, costos y gastos que conformaban la utilidad o pérdida neta y los otros resultados integrales (ORI) debían reconocerse y presentarse enseguida de la utilidad o pérdida neta, en uno o en dos estados financieros. En caso de que se presenten dos estados, el segundo debe iniciar con la utilidad neta y enseguida deben presentarse los ORI. La nueva NIF B-3, también establece que no deben presentarse en forma agregada partidas no ordinarias, ya sea en el estado financiero o en notas a los estados financieros.

Adicionalmente, establece que el rubro de otros ingresos y gastos no deben incluir partidas consideradas como operativas, por lo tanto el gasto por PTU del ejercicio debe



formar parte de los rubros de costos y gastos. La Comisión está en proceso de analizar los efectos que tendrá en los estados de La Comisión la adopción de esta norma.

- r) NIF B-6, Estado de situación financiera.- La NIF B-6 entró en vigor a partir del 1 de enero de 2013 y tiene como finalidad de reunir en una sola Norma las disposiciones relativas al estado de situación financiera o balance general. Anteriormente, las disposiciones relativas al estado de situación financiera estaban consideradas en algunas secciones de las NIF A-3, Necesidades de los usuarios y objetivos de los estados financieros, A-5, Elementos básicos de los estados financieros, A-7, Presentación y revelación.

La NIF B-6, no contiene cambios importantes con respecto a la normatividad anterior, por lo que la Comisión estima que la adopción de esta NIF no tendrá efectos importantes en los estados financieros de la Comisión.

- s) Mejoras a las NIF 2013.- Como parte de su proceso de actualización de las NIF, el CINIF emitió en diciembre 2012, las "Mejoras a las NIF 2103", las cuales entraron en vigor el 1 de enero de 2013.

Las modificaciones que generan cambios contables en valuación, presentación y revelación en los estados financieros con las siguientes:

- a. Se modifica la NIF C-5 y los Boletines C-9 y C-12 para establecer que los gastos por emisión de obligaciones deben presentarse como una reducción del pasivo correspondiente y aplicarse a resultados con base en el método de interés del pasivo correspondiente y aplicarse a resultados con base en el método de interés efectivo considerado el periodo en que las obligaciones están en circulación,
- b. La NIF D-4 establece, que el impuesto causado debe reconocerse fuera de los resultados del periodo, si se le relaciona con partidas que se reconocen fuera de los estados de resultados del periodo, es decir, en otros resultados integrales o en el capital contable,
- c. El Boletín D-5, requiere que los pagos iniciales realizados por el arrendatario por concepto del derecho de arrendamiento ("traspaso" o "guante"), deben diferirse durante el periodo de arrendamiento y aplicarse a resultados en proporción al reconocimiento del gasto relativo.

La Comisión está en proceso de analizar los efectos que tendrá en los estados financieros la adopción de estas Mejoras a las NIF.

- t) Armonización Contable.- Con fecha del 31 de diciembre de 2008 se publicó en el Diario Oficial de la Federación la ley General de Contabilidad Gubernamental (Ley de Contabilidad), que tiene como objeto establecer los criterios generales que regirán la contabilidad gubernamental y la emisión de información financiera de los entes públicos, con el fin de lograr su adecuada armonización, para facilitar el registro y la fiscalización de los activos, pasivos, ingresos y gastos y, en general, contribuir a medir la eficacia económica y eficiencia del gasto e ingreso público. Estableciendo que los entes públicos adoptaran e implementaran, con carácter obligatorio, las decisiones que tome el Consejo



Nacional de Armonización Contable (LA CONAC) dentro de los plazos que este determine.

Asimismo, el Artículo 4º transitorio Fracción III y 7º transitorio se establece: La CONAC emitirá las normas y formatos para dar cumplimiento a lo dispuesto en el Título Quinto de la Ley General de Contabilidad Gubernamental incluido en el Decreto a más tardar el último día hábil de febrero de 2012, con el objeto de que los entes públicos, presenten de manera progresiva la información financiera en los términos establecidos y cumplan en su totalidad con la presentación de la información, a más tardar el 31 de diciembre de 2012. A la fecha el (Organismo o Fideicomiso) está en proceso de aplicar los criterios generales establecidos en el decreto.

- u) Al 31 de diciembre del año 2014 el Organismo ya cuenta con el Manual de Contabilidad Gubernamental, cuyo objetivo es proporcionar a las entidades de la administración pública los elementos que le permitan contabilizar sus operaciones con criterios homogéneos.

Para el desarrollo del Manual se tomaron como base los criterios del Instituto para el Desarrollo Técnico de las Haciendas Públicas, "INDETEC"; el cual es una herramienta para la elaboración de los Estados Financieros de conformidad con los lineamientos establecidos por la CONAC.

Dicho sistema fue proporcionado por la Secretaría de Finanzas y Tesorería General del Estado, la cual a través de su personal capacitaron al Organismo para la correcta aplicación del mismo.

El Organismo al cierre de su ejercicio terminado el 31 de diciembre de 2014, ya cuenta con un 50% de avance del sistema aplicado, mismo, que se reflejara satisfactoriamente en su totalidad durante el ejercicio del año 2015.

NIF C-5, PAGOS ANTICIPADOS.

En noviembre de 2010, el CINIF emitió la NIF C-5, la cual entro en vigor para los ejercicios que iniciaron a partir del 1 de enero de 2011, y sustituye el boletín C-5, del mismo nombre. Al momento de su adopción, los cambios contables que se originan se reconocen de manera retrospectiva.

La NIF C-5, establece que la característica de los pagos anticipados es que no le transfieren aun a la entidad los beneficios y riesgos inherentes a los bienes que esta por adquirir o los servicios que esta por recibir, por lo tanto deben clasificarse en el estado de posición financiera, en atención a la clasificación de la partida de destino, en el activo circulante o no circulante. Además, establece que para aquellos pagos anticipados, por los que se ha transferido a la





entidad los beneficios y riesgos inherentes al bien o servicio, se reconozcan en el rubro al que corresponde el bien o servicio.

La adopción de esta norma no tuvo efectos en la situación financiera del Organismo.

NIF C-6, PROPIEDADES, PLANTA Y EQUIPO.

En diciembre de 2010, el CINIF emitió la NIF C-6, estableciendo su entrada en vigor para los ejercicios que iniciaron a partir del 1 de enero del 2011, excepto por los cambios provenientes de la segregación en sus partes componentes de partidas, de propiedades, planta y equipo que tengan una vida útil claramente distinta; para las entidades que no hayan efectuado dicha segregación las disposiciones aplicables entran en vigor para los ejercicios que se inicien a partir del 1 de enero del 2012.

La NIF C-6, sustituye al Boletín C-6 Inmuebles, maquinaria y equipo, a diferencia del boletín la NIF, incluye dentro de su alcance el tratamiento contable de los activos para desarrollar o mantener activos biológicos y de industrias extractivas; establece entre otros, que en las adquisiciones de activos sin costo alguno, su costo debe ser nulo y se elimina la opción de utilizar avalúo; en el caso de intercambios de activos se requiere determinar la sustancia comercial de la operación; la depreciación debe realizarse sobre componentes del activo y el monto depreciable será el costo de adquisición menos su valor residual. Los anticipos a proveedores para la adquisición de activos se reconocen como un componente a partir del momento en que se transfieren los riesgos y beneficios inherentes a los activos. En el caso de baja de activos, el ingreso se reconoce una vez que se han cubierto los requisitos de reconocimiento de ingresos indicados en la norma. Se establecen revelaciones específicas para entidades públicas.

La adopción de esta norma no tuvo efectos en la situación financiera del Organismo.

NIF C-18, Obligaciones asociadas con el retiro de propiedades, planta y equipo

La NIF C-18, con entrada en vigor para ejercicios que iniciaron a partir del 1 de enero de 2011 y de aplicación retrospectiva, establece el tratamiento contable para el reconocimiento inicial y posterior de la provisión por obligaciones legales o asumidas relacionadas con el retiro de componentes de propiedades, planta y equipo, las cuales se originaron durante la adquisición, construcción, desarrollo y/o el funcionamiento normal de dicho componente, así mismo, establece los requisitos a considerar para su valuación y las revelaciones que una entidad deba presentar cuando tenga una obligación asociada con el retiro de un componente.

La adopción de esta norma no tuvo cambios en la situación financiera del Organismo.



1. Conciliación entre los Ingresos Presupuestarios e Ingresos Contables

Promotora de Desarrollo Rural de Nuevo Leon Conciliación entre los Ingresos Presupuestarios y Contables Correspondiente del 01 de enero al 31 de diciembre de 2014 (Cifras en pesos)		
1. Ingresos Presupuestarios		46,360,854
2. Más ingresos contables no presupuestarios		286,151
Incremento por variación de inventarios	0	
Disminución del exceso de estimaciones por pérdida o deterioro u obsolescencia	0	
Disminución del exceso de provisiones	18,191	
Otros ingresos y beneficios varios	267,109	
Otros ingresos contables no presupuestarios	851	
3. Menos ingresos presupuestarios no contables		0
Productos de capital	0	
Aprovechamientos capital	0	
Ingresos derivados de financiamientos	0	
Otros Ingresos presupuestarios no contables	0	
4. Ingresos Contables (4 = 1 + 2 - 3)		46,647,005

2. Conciliación entre Egresos Presupuestales y Contables.

Promotora de Desarrollo Rural de Nuevo Leon Conciliación entre los Egresos Presupuestarios y los Gastos Contables Correspondiente del 01 de enero al 31 de diciembre de 2014		
1. Total de egresos (presupuestarios)		45,790,324
2. Menos egresos presupuestarios no contables		70,072
Mobiliario y equipo de administración	23,907	
Mobiliario y equipo educacional y recreativo		
Equipo e instrumental médico y de laboratorio		
Vehículos y equipo de transporte		
Equipo de defensa y seguridad		
Maquinaria, otros equipos y herramientas		
Activos biológicos		
Bienes inmuebles		
Activos intangibles		
Obra pública en bienes propios		

Informe Anual del 2014



Acciones y participaciones de capital		
Compra de títulos y valores		
Inversiones en fideicomisos, mandatos y otros análogos		
Provisiones para contingencias y otras erogaciones especiales		
Amortización de la deuda pública		
Adeudos de ejercicios fiscales anteriores (ADEFAS)		
Otros Egresos Presupuestales No Contables	46,165	
3. Más Gasto Contables No Presupuestales		1,021,031
Estimaciones, depreciaciones, deterioros, obsolescencia y amortizaciones	768,051	
Provisiones	65,163	
Disminución de inventarios		
Aumento por insuficiencia de estimaciones por pérdida o deterioro u obsolescencia	99,350	
Aumento por insuficiencia de provisiones	0	
Otros Gastos	39,483	
Otros Gastos Contables No Presupuestales	48,984	
4. Total de Gasto Contable (4 = 1 - 2 + 3)		46,741,283

3. Inmuebles, maquinaria y equipo.

Los inmuebles, maquinaria y equipo se integran como sigue:

	2014	2013
Terrenos	\$ 14,660,898	\$ 14,660,898
Edificios	\$ 4,234,011	\$ 4,234,011
Maquinaria y Equipo	\$ 116,536,000	\$ 116,525,683
Equipo de Transporte	\$ 11,181,498	\$ 11,423,463
Mobiliario y equipo	\$ 771,151	\$ 742,244
Equipo de computo	\$ 196,973	\$ 196,973
	\$ 147,580,531	\$ 147,788,272
Depreciación Acumulada	(131,568,938)	(131,042,852)
	\$ 16,011,593	\$ 16,745,420

Al 31 de dic de 2014 y 2013, la depreciación y amortización cargadas a resultados ascendió a \$ 768,051 y 1, 691,384 respectivamente.



4. Patrimonio.

Está constituido por aportaciones del Gobierno Estatal, y se incrementa o reduce principalmente por el remanente favorable o desfavorable de cada año de las actividades propias del Organismo. El Patrimonio no será sujeto a ninguna distribución, ya que tratándose de un Organismo que no persigue fines de lucro, cualquier remanente se reinvertirá en las actividades del mismo.

5. Entorno Fiscal.

El Organismo no está sujeto al Impuesto Sobre la Renta por ser un Organismo Publico Descentralizado; La ley del Impuesto sobre la Renta establece que dichos Organismos solo tendrán la obligación de retener y enterar el impuesto cuando hagan pagos a terceros, así como exigir la documentación que reúna los requisitos fiscales, en términos de esta Ley.

6. Autorización de la emisión de los estados financieros.

La emisión de los Estados Financieros adjuntos fue autorizada con fecha 18 de Marzo de 2015, por los funcionarios quienes firman al calce.

Estas notas forman parte integrante de los Estados Financieros.

Elaboró
C.P. Javier Antonio Eguia Bautista
Jefe de Contabilidad y
Desarrollo Administrativo

Autorizó
Lic. Miguel Dueñas Hernández
Director de Administración y Finanzas

Armando Fernández Arredondo

CONTADOR PÚBLICO

MONTERREY, N.L.

Al Consejo de Administración:

Promotora de Desarrollo Rural de Nuevo León (PRODERLEON)

He auditado los Estados Financieros adjuntos de la Promotora de Desarrollo Rural de Nuevo León (PRODERLEON) que comprenden los Estados de Situación Financiera al 31 de Diciembre de 2014, el Estado de Actividades, Estado de Variaciones en el Patrimonio y Estado de Flujos de Efectivo correspondientes al ejercicio terminado el 31 de Diciembre de 2014; así como un resumen de las políticas contables significativas y otra información explicativa.

Responsabilidad de la Administración en relación con los Estados Financieros.

La administración es responsable de la preparación y presentación razonable de los estados financieros adjuntos de conformidad con las Normas Mexicanas de Información Financiera, y del control interno que la Administración considere necesario para permitir la preparación de Estados Financieros libres de desviación material, debido a fraude o error.

Responsabilidad del Auditor

Mi responsabilidad es expresar una opinión sobre los Estados Financieros Adjuntos basada en mi Auditoría. He llevado a cabo mi auditoría de conformidad con las Normas Internacionales de Auditoría. Dichas Normas exigen que se cumplan los requerimientos de ética, así como que se planifiquen y ejecute la auditoría con el fin de obtener una seguridad razonable sobre si los Estados Financieros están libres de desviación material.

Una auditoría conlleva la aplicación de procedimientos para obtener evidencia de auditoría sobre los importes y la información revelada en los Estados Financieros. Los procedimientos seleccionados dependen del juicio del auditor, incluida la evaluación de los riesgos de desviación material en los Estados Financieros debido a fraude o error. Al efectuar dichas evaluaciones del riesgo, el auditor tiene en cuenta el control interno relevante para la preparación y presentación razonable por parte de la Comisión de Estados Financieros, con el fin de diseñar los procedimientos de auditoría que sean adecuados en función de las circunstancias, y no con la finalidad de expresar una opinión sobre la eficacia del control interno de la Comisión. Una auditoría también incluye la evaluación de lo adecuado de las políticas contables aplicadas y de la razonabilidad de las estimaciones contables realizadas por la Administración, así como la evaluación de la presentación de los Estados Financieros en su conjunto. Considero que la evidencia de auditoría que he obtenido en mi auditoría proporciona una base suficiente y adecuada para mi opinión de auditoría.

Opinión

En mi opinión, los estados financieros presentan razonablemente, en todos los aspectos materiales, la situación financiera de la Promotora de Desarrollo Rural de Nuevo León (PRODERLEON), Organismo Público Descentralizado al 31 de Diciembre de 2014, así como, su estado de actividades, estado de variaciones en el patrimonio y el estado de flujo de efectivo correspondiente al ejercicio terminado en dicha fecha, de conformidad con las Normas Mexicanas de Información Financiera.

Previamente y con fecha 19 de Marzo de 2014 se emitió el informe sobre los estados financieros al 31 de Diciembre de 2013 de conformidad con las Normas de Auditoría Generalmente Aceptadas en México. Emitiendo una opinión positiva. De acuerdo a lo dispuesto por el Instituto Mexicano de Contadores Públicos, las Normas Internacionales de Auditoría (NIA) son de aplicación obligatoria en México para auditorías de Estados Financieros iniciados en o después del 1º de Enero de 2012, consecuentemente el informe de auditoría sobre las cifras comparativas de los Estados Financieros de 2014 y 2013 se emiten con base en Normas Internacionales de Auditoría.

Armonización Contable

Como se menciona en la nota 2 t) el 31 de Diciembre de 2008 se publicó en el Diario Oficial de la Federación la Ley General de Contabilidad Gubernamental (Ley de Contabilidad), que tiene como objeto establecer los criterios generales que regirán la contabilidad gubernamental y la emisión de información financiera de los entes públicos, con el fin de lograr su adecuada armonización, para facilitar el registro y la fiscalización de los activos, pasivos, ingresos y gastos y, en general contribuir a medir la eficacia económica y eficiencia del gasto e ingreso público. Estableciendo que los entes públicos adoptarán e implementarán con carácter obligatorio, las decisiones que tome el Consejo Nacional de Armonización Contable (La CONAC) dentro de los plazos que este determine.

Asimismo, el Artículo 4º transitorio establece: La CONAC emitirá las normas y formatos para dar cumplimiento a lo dispuesto en el Título Quinto de la Ley General de Contabilidad Gubernamental incluido en el Decreto a más tardar el último día hábil de febrero de 2012, con el objeto de que los entes públicos, presenten de manera progresiva la información financiera en los términos establecidos y cumplan en su totalidad con la presentación de la información, a más tardar el 31 de diciembre de 2012. A la fecha la Promotora de Desarrollo Rural de Nuevo León (PRODERLEON) está en proceso de aplicar los criterios generales establecidos en el decreto.

Monterrey, N.L a 18 de Marzo de 2015



C.P.C. Armando Fernández Arredondo

Ced. Prof. 153730