



OSETUR

**OPERADORA DE SERVICIOS
TURISTICOS DE NUEVO LEON**



OPERADORA DE SERVICIOS TURÍSTICOS DE NUEVO LEÓN

ANTECEDENTES

Operadora de Servicios Turísticos, empresa descentralizada del Gobierno del Estado, creada según Decreto No. 86, el día 7 de diciembre de 1977. Modificada según Decreto No. 91, el día 31 de diciembre de 1980. Modificada según Decreto No. 197, el día 13 de octubre de 1993.

MARCO JURIDICO

De conformidad al marco jurídico vigente, establecido en los artículos 63 fracción XIII, 85, fracción X y XXIII y 136 de la Constitución Política del Estado Libre y Soberano de Nuevo León, 52, 61, 65 y 144 al 148 de la Ley de Administración Financiera para el Estado de Nuevo León; 18 fracción II; 21 fracción XV de la Ley Orgánica de la Administración Pública para el Estado de Nuevo León y 2 fracciones V, X y XXIX; 7 de la Ley de Fiscalización Superior del Estado de Nuevo León 52, 53 fracción I a V, 54 y 55 de La ley General de Contabilidad Gubernamental, el Ejecutivo y sus Organismos Descentralizados y Fideicomisos, así como las personas físicas o morales, públicas o privadas que reciban recursos públicos, deberán rendir su Cuenta Pública en forma anual al H. Congreso del Estado, en los términos y plazos que esta misma legislación establece.

MISIÓN

Nuestra misión es dar seguimiento a las políticas de promoción de la Corporación para el Desarrollo Turístico de Nuevo León, elaborando planes y programas que incentiven la actividad turística, a través de:

- Proyectar, construir y administrar centros recreativos.
- Fortalecer la actividad turística en el Estado de Nuevo León.
- Fomentar programas de turismo social, local y regional.
- Capturar y atraer corrientes turísticas hacia la entidad.
- Implementar servicios de transportación, para promover la oferta turística y los atractivos turísticos de Nuevo León.



INFORMACIÓN OPERATIVA RELEVANTE

Se llevó a cabo la firma del Addendum al Contrato de Usufructo de fecha 30 de octubre de 2003 sobre las tierras de uso común con opción a compra futura celebrado entre "Osetur" "El Municipio" y "El Ejido Villa de Bustamante" en el municipio de Bustamante Nuevo León, con el objeto de otorgar a "Osetur" el uso, goce y disfrute de la posesión física y material del inmueble turístico conocido como "Grutas de Bustamante" única y exclusivamente para su explotación turística y fines amplios con los derechos y obligaciones señalados en el citado addendum.

En el mes de octubre se llevo a cabo el mantenimiento anual del asta bandera monumental la cual se encuentra ubicada en el parque Mirador del Obispado con un costo de \$ 414,924.00 el cual incluye la aplicación de pintura a toda el asta, cambio de cable de acero y accesorios, mantenimiento a los sistemas de iluminación, eléctrico y elevación y cambio a las luces de obstrucción (incluyen refacciones).



OPERADORA DE SERVICIOS TURISTICOS DE NUEVO LEON

INDICADORES DE GESTION AL 31 DE DICIEMBRE DE 2014 Y 2013

Indicador	Unidad de Medida	Objetivo 2014	Real 2014	Real 2013	Variacion 2014 vs. Objetivo	Variacion 2014 vs. 2013
Visitantes Parque Cola de Caballo	Personas	179,204	170,830	170,670	(8,374)	160
Visitantes Parque Cola de Caballo	Pesos	6,196,491	5,776,040	5,901,420	(420,451)	(125,380)
Visitantes Parque Grutas de García	Personas	91,892	77,860	87,516	(14,032)	(9,656)
Visitantes Parque Grutas de García	Pesos	1,133,518	883,350	1,079,541	(250,168)	(196,191)
Servicios de Transportación	Personas	6,496	298	6,496	(6,198)	(6,198)
Servicios de Transportación	Pesos	138,460	15,270	138,460	(123,190)	(123,190)
Visitantes Parque Grutas de Bustamante	Personas	31,523	33,227	30,022	1,704	3,205

Informe Anual del 2014



Cuenta Pública 2014
Estado de Actividades
Del 1 de enero al 31 de diciembre 2014 y 2013
(Pesos)

Operadora De Servicios Turísticos de Nuevo León

Concepto	2014	2013	Concepto	2014	2013
INGRESOS Y OTROS BENEFICIOS			GASTOS Y OTRAS PERDIDAS		
Ingresos de la Gestión	8,282,179	8,584,515	Gastos de Financiamiento	10,271,612	12,234,652
Impuestos	-	-	Servicios Personales	7,159,665	6,917,820
Cuotas y Aportaciones de Seguridad Social	-	-	Materiales y Suministros	664,370	846,311
Contribuciones de Mejoras	-	-	Servicios Generales	2,247,577	4,470,521
Derechos	-	-			
Productos de Tipo Corriente (1)	-	-	Transferencia, Asignaciones, Subsidios y Otras Ayudas	-	-
Aprovechamientos del Tipo Corriente	-	-	Transferencias Internas y Asignaciones al Sector Público	-	-
Ingresos por Ventas de Bienes y Servicios	8,282,179	8,584,515	Transferencias al Resto del Sector Público	-	-
Ingresos no Comprendidos en las Fracciones de la Ley de Ingresos Causados en Ejercicios Fiscales Anteriores pendientes	-	-	Subsidios y Subvenciones	-	-
Pendientes de Liquidación o Pago	-	-	Ayudas Sociales	-	-
Participaciones, Aportaciones, Transferencias, Asignaciones, Subsidios y Otras Ayudas	4,347,628	4,758,276	Pensiones y Jubilaciones	-	-
Participaciones y Aportaciones	-	-	Transferencias a Fideicomisos, Mandatos y Contratos Análogos	-	-
Transferencia, Asignaciones, Subsidios y Otras Ayudas	4,347,628	4,758,276	Transferencias a la Seguridad Social	-	-
			Donativos	-	-
Otros Ingresos y Beneficios	159,142	10,296	Transferencias al Externo	-	-
Ingresos Financieros	-	10,296			
Incremento por Variación de Inventarios	-	-	Participaciones y Aportaciones	-	-
Disminución del Exceso de Estimaciones por Pérdida o Deterioro u Obsolescencia	-	-	Participaciones	-	-
Disminución del Exceso de Provisiones	-	-	Aportaciones	-	-
Otros Ingresos y Beneficios Varios	159,142	-	Convenios	-	-
Total de Ingresos y Otros Beneficios	12,788,949	13,353,087	Intereses, Comisiones y Otros Gastos de la Deuda Pública	-	-
			Intereses de Deuda Pública	-	-
			Comisiones de Deuda Pública	-	-
			Costo por Coberturas	-	-
			Ayudos Financieros	-	-
			Otros Gastos y Pérdidas Extraordinarias	1,553,232	699,033
			Estimaciones, Depreciaciones, Deterioros, Obsolescencia y Provisiones	1,540,299	682,010
			Disminución de Inventarios	-	-
			Aumento por Insuficiencia de Estimaciones por Pérdida o Deterioro y Obsolescencia	-	-
			Aumento por Insuficiencia de Provisiones	-	-
			Otros Gastos	12,943	17,023
			Inversión Pública	-	-
			Inversión Pública no Capitalizable	-	-
			Total de Gastos y Otras Pérdidas	11,824,844	12,933,685
			Resultado del Ejercicio (Ahorro/Desahorro)	964,105	419,402

Bajo protesta de decir verdad declaramos que los Estados Financieros y sus Notas son razonablemente correctos y responsabilidad del emisor

L.H. Francisco Sotoz Guadalupe
 Coordinador General

C.P. María Del Roble García González
 Contador General

Informe Anual del 2014



Cuenta Pública 2014
Estado de Situación Financiera
Al 31 de diciembre de 2014 y 2013
(Pesos)

Operadora de Servicios Turísticos de Nuevo León

Concepto	Año		Concepto	Año	
	2014	2013		2014	2013
ACTIVO			PASIVO		
Activo Circulante			Pasivo Circulante		
Efectivo y Equivalentes	1,632,214	294,081	Cuentas Por Pagar a Corto Plazo	360,860	1,066,863
Derechos a Recibir Efectivo y Equivalentes	5,669,382	4,058,470	Documentos por Pagar a Corto Plazo	-	-
Derechos a Recibir Bienes o Servicios	-	-	Porción a Corto Plazo de la Deuda Pública a Largo Plazo	-	-
Inventarios	-	-	Títulos y Valores a Corto Plazo	-	-
Almacenes	-	-	Pasivos Diferidos a Corto Plazo	-	-
Estimación por Pérdida o Deterioro de Activos Circulantes	(931,535)	-	Fondos y Bienes de Terceros en Garantía y/o Administración a Corto Plazo	-	-
Otros Activos Circulantes	75,572	75,572	Provisiones a Corto Plazo	377,673	368,343
Total de Activos Circulantes	6,445,633	4,458,123	Otros Pasivos a Corto Plazo	-	-
Activo No Circulante			Total de Pasivo Circulante	764,533	1,435,206
Inversiones Financieras a Largo Plazo	-	-	Pasivo No Circulante		
Derechos a Recibir Efectivo o Equivalentes a Largo Plazo	-	-	Cuentas por Pagar a Largo Plazo	-	-
Bienes Inmuebles, Infraestructura y Construcciones en Proceso	4,448,889	4,448,889	Documentos por Pagar a Largo Plazo	-	-
Bienes Muebles	5,777,647	5,777,647	Deuda Pública a Largo Plazo	-	-
Activos Intangibles	9,392,946	9,392,946	Pasivos Diferidos a Largo Plazo	-	-
Depreciación, Deterioro y Amortización Acumulada de Bienes	(17,151,865)	(16,543,111)	Fondos y Bienes de Terceros en Garantía y/o Administración a Largo Plazo	-	-
Activos Diferidos	-	-	Provisiones a Largo Plazo	895,816	281,145
Estimación por Pérdida o Deterioro de Activos no Circulantes	-	-	Total de Pasivos No Circulantes	895,816	281,145
Otros Activos no Circulantes	-	-	Total del Pasivo	1,660,349	1,716,351
Total de Activos no Circulantes	2,467,617	3,076,371	HACIENDA PÚBLICA/PATRIMONIO		
Total del Activo	8,913,250	7,534,494	Hacienda Pública/ Patrimonio Contribuido	12,070,232	12,070,232
			Aportaciones	938,116	938,116
			Donaciones de Capital	-	-
			Actualización de la Hacienda Pública/Patrimonio	11,132,116	11,132,116
			Hacienda Pública/ Patrimonio Generado	1,254,338	(180,420)
			Resultados del Ejercicio (Ahorro / Desahorro)	964,105	419,402
			Resultados de Ejercicios Anteriores	(180,420)	(630,512)
			Reservas	-	-
			Reservas	-	-
			Rectificaciones de Resultados de Ejercicios Anteriores	470,653	230,690
			Exceso o Insuficiencia en la Actualización de La Hacienda Pública/Patrimonio	(6,071,669)	(6,071,669)
			Resultado por Posición Monetaria	(126,706)	(126,706)
			Resultado por Tenencia de Activos no Monetarios	(5,944,963)	(5,944,963)
			Total Hacienda Pública/Patrimonio	7,252,901	5,818,143
Total del Activo	8,913,250	7,534,494	Total de Pasivo y Hacienda Pública/ Patrimonio	8,913,250	7,534,494

Bajo protesta de decir verdad declaramos que los Estados Financieros y sus Notas son razonablemente correctos y responsabilidad del emisor

Lic. Francisco Salazar Guadalupe
Coordinador General

C.P. María Del Roble García González
Contador General



Informe Anual del 2014



Cuenta Pública 2014
Estado de Cambios en la Situación Financiera
Al 31 de diciembre de 2014 y 2013
(Pesos)

Operadora de Servicios Turísticos de Nuevo León					
Concepto	Origen	Aplicación	Concepto	Origen	Aplicación
ACTIVO	1,540,289	2,919,045	PASIVO	624,001	686,603
Activo Circulante	931,535	2,919,045	Pasivo Circulante	9,330	680,003
Efectivo y Equivalentes	-	1,330,133	Cuentas por Pagar a Corto Plazo	-	580,003
Derechos a Recibir Efectivo y Equivalentes	-	1,560,912	Documentos por Pagar a Corto Plazo	-	-
Derechos a Recibir Bienes o Servicios	-	-	Porción a Corto Plazo de la Deuda Pública a Largo Plazo	-	-
Inventarios	-	-	Títulos y Valores a Corto Plazo	-	-
Almacenes	-	-	Pasivos Diferidos a Corto Plazo	-	-
Estimación por Pérdida o Deterioro de Activos Circulantes	931,535	-	Fondos y Bienes de Terceros en Garantía y/o Administración a Corto Plazo	-	-
Otros Activos Circulantes	-	-	Provisiones a Corto Plazo	9,330	-
			Otros Pasivos a Corto Plazo	-	-
Activo No Circulante	608,754	-	Pasivo No Circulante	614,671	-
Inversiones Financieras a Largo Plazo	-	-	Cuentas por Pagar a Largo Plazo	-	-
Derechos a Recibir Efectivo o Equivalentes a Largo Plazo	-	-	Documentos por Pagar a Largo Plazo	-	-
Bienes Inmuebles, Infraestructura y Construcciones en Proceso	-	-	Deuda Pública a Largo Plazo	-	-
Bienes Muebles	-	-	Pasivos Diferidos a Largo Plazo	-	-
Activos Intangibles	-	-	Fondos y Bienes de Terceros en Garantía y/o en Administración a Largo Plazo	-	-
Depreciación, Deterioro y Amortización Acumulada de Bienes	608,754	-	Provisiones a Largo Plazo	614,671	-
Activos Diferidos	-	-			
Estimación por Pérdida o Deterioro de Activos no Circulantes	-	-	HACIENDA PÚBLICA/PATRIMONIO	1,434,758	-
Otros Activos no Circulantes	-	-	<i>Hacienda Pública/ Patrimonio Contribuido</i>		
			Aportaciones	-	-
			Donaciones de Capital	-	-
			Actualización de la Hacienda Pública/Patrimonio	-	-
			<i>Hacienda Pública/ Patrimonio Generado</i>	1,434,758	-
			Resultados del Ejercicio (Ahorro/Desahorro)	544,703	-
			Resultados de Ejercicios Anteriores	650,092	-
			Reservas	-	-
			Reservas	-	-
			Rectificaciones de Resultados de Ejercicios Anteriores	239,963	-
			<i>Exceso o Insuficiencia en la Actualización de la Hacienda Pública/Patrimonio</i>		
			Resultado por Posición Monetaria	-	-
			Resultado por Tenencia de Activos no Monetarios	-	-

Bajo protesta de decir verdad declaramos que los Estados Financieros y sus Notas son razonablemente correctos y responsabilidad del emisor

\$3,599,048 \$3,599,048

Lic. Francisco Salazar Guadiana
Coordinador General

C.P. María Del Roble García González
Contador General

Informe Anual del 2014




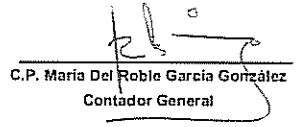
Cuenta Pública 2014
Estado Analítico del Activo
Del 1 de enero al 31 de diciembre 2014
(Pesos)

Operadora de Servicios Turísticos de Nuevo León

Concepto	Saldo Inicial	Cargos del Período	Abonos del Período	Saldo Final	Variación del Período
ACTIVO	7,534,494	38,057,968	36,679,212	8,913,250	1,378,756
Activo Circulante	4,458,123	38,057,968	36,070,458	6,445,633	1,987,510
Efectivo y Equivalentes	294,081	17,869,751	16,531,618	1,632,214	1,338,133
Derechos a recibir Efectivo y Equivalentes	4,088,470	20,188,217	18,607,305	5,669,382	1,580,912
Derechos a Recibir Bienes o Servicios	-	-	-	-	-
Inventarios	-	-	-	-	-
Almacenes	-	-	-	-	-
Estimación por Pérdida o Deterioro de Activos Circulantes	-	-	931,535	(931,535)	(931,535)
Otros Activos Circulantes	75,572	-	-	75,572	-
Activo No Circulante	3,076,371	-	608,754	2,467,617	(608,754)
Inversiones Financieras a largo Plazo	-	-	-	-	-
Derechos a recibir Efectivo o Equivalentes a Largo Plazo	-	-	-	-	-
Bienes Inmuebles Infraestructura y Construcciones en Proceso	4,448,889	-	-	4,448,889	-
Bienes Muebles	5,777,647	-	-	5,777,647	-
Activos Intangibles	9,392,946	-	-	9,392,946	-
Depreciación, Deterioro y Amortización Acumulada de Bienes	(16,593,111)	-	608,754	(17,151,865)	(608,754)
Activos Diferidos	-	-	-	-	-
Estimación por Pérdida o Deterioro de Activos no Circulantes	-	-	-	-	-
Otros Activos no Circulantes	-	-	-	-	-

Bajo protesta de decir verdad declaramos que los Estados Financieros y sus Notas son razonablemente correctos y responsabilidad del emisor


 Lic. Francisco Salazar Guadiana
 Coordinador General


 C.P. María Del Roble García González
 Contador General

Informe Anual del 2014



Cuenta Pública 2014
Estado Analítico de la Deuda y Otros Pasivos
 Del 1 de enero al 31 de diciembre de 2014
 (Pesos)
Operadora de Servicios Turísticos de Nuevo León

Denominación de las Deudas	Moneda de Contratación	Institución o País Acreedor	Saldo Inicial del Período	Saldo Final del Período
DEUDA PÚBLICA				
Corto Plazo				
Deuda Interna				
Instituciones de Crédito				
Títulos y Valores:				
Arrendamientos Financieros				
Deuda Externa				
Organismos Financieros Internacionales				
Deuda Bilateral:				
Títulos y Valores:				
Arrendamientos Financieros:				
Subtotal a Corto Plazo				
Largo Plazo:				
Deuda Interna				
Instituciones de Crédito				
Títulos y Valores:				
Arrendamientos Financieros				
Deuda Externa				
Organismos Financieros Internacionales				
Deuda Bilateral:				
Títulos y Valores:				
Arrendamientos Financieros:				
Subtotal a Largo Plazo				
Otros Pasivos:				
Total Deuda y Otros Pasivos				

Bajo protesta de decir verdad declaramos que los Estados Financieros y sus Notas son razonablemente correctos y responsabilidad del emisor

 Lic. Francisco Salazar Guadalupe
 Coordinador General

 C.P. María Del Roble García González
 Contador General



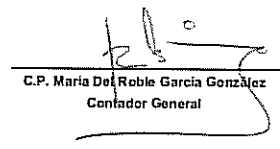
Informe Anual del 2014



Cuenta Pública 2014 Estado de Variación en la Hacienda Pública Del 1 de enero al 31 de diciembre 2014 (Pesos) Operadora de Servicios Turísticos de Nuevo León					
Concepto	Hacienda Pública / Patrimonio Contribuido	Hacienda Pública/Patrimonio Generado de Ejercicios Anteriores	Hacienda Pública/Patrimonio Generado del Ejercicio	Ajustes por Cambios de Valor	Total
Rectificaciones de Resultados de Ejercicios Anteriores	-	230,690	-	-	230,690
Patrimonio Neto Inicial Ajustado del Ejercicio	5,998,563	(898,210)	67,698	-	5,168,051
Aportaciones	-	-	-	-	-
Donaciones de Capital	-	-	-	-	-
Actualización de la Hacienda Pública/Patrimonio	-	-	-	-	-
Variaciones de la Hacienda Pública/Patrimonio Neto del Ejercicio	-	67,698	(67,698)	-	-
Resultados del Ejercicio (Ahorro/Desahorro)	-	-	419,402	-	419,402
Resultados de Ejercicios Anteriores	-	-	-	-	-
Revalúos	-	-	-	-	-
Reservas	-	-	-	-	-
Hacienda Pública/Patrimonio Neto Final del Ejercicio 2013	5,998,563	(898,622)	419,402	-	5,518,143
Cambios en La Hacienda Pública/Patrimonio Neto del Ejercicio 2014	-	-	-	-	-
Aportaciones	-	-	-	-	-
Donaciones de Capital	-	-	-	-	-
Actualización de la Hacienda Pública/Patrimonio	-	-	-	-	-
Variaciones de la Hacienda Pública/Patrimonio Neto del Ejercicio 2014	-	419,402	(419,402)	-	-
Resultados del Ejercicio (Ahorro/Desahorro)	-	-	964,105	-	964,105
Resultados de Ejercicios Anteriores	-	470,653	-	-	470,653
Revalúos	-	-	-	-	-
Reservas	-	-	-	-	-
Saldo Neto en la Hacienda Pública/Patrimonio 2014	5,998,563	290,233	964,105	-	7,252,901

Bajo protesta de decir verdad declaramos que los Estados Financieros y sus Notas son razonablemente correctos y responsabilidad del emisor


 Lic. Francisco Sifazar Guadalupe
 Coordinador General


 C.P. María Dolores Roble García González
 Contador General

Informe Anual del 2014



Cuenta Pública 2014
Estado de Flujos de Efectivo
Del 1° de enero al 31 de diciembre de 2014 y 2013
(Pesos)

Operadora de Servicios Turísticos de Nuevo León

Concepto	2014	2013	Concepto	2014	2013
Flujo de Efectivo de las Actividades de la Operación			Flujo de Efectivo de las Actividades de Inversión		
Origen	12,788,548	13,353,887	Origen	470,653	230,690
Impuestos	0	0	Bienes inmuebles, Infraestructura y Construcciones en Proceso	0	0
Cuentas y Aportaciones de Seguridad Social	0	0	Bienes Muebles	0	0
Contribuciones de Mejoras	0	0	Otros Orígenes de Inversión	470,653	230,690
Beneficios	0	0	Aplicación	0	13,197
Productos de Tipo Comisivo	0	0	Bienes inmuebles, Infraestructura y Construcción en Proceso	0	13,197
Aprovisionamientos de Tipo Comisivo	0	0	Bienes Muebles	0	0
Ingresos por Ventas de Bienes y Servicios	8,292,179	8,584,515	Otras Aplicaciones de Inversión	0	0
Ingresos no comprendidos en las Fracciones de la Ley de Ingresos	0	0	Flujo Neto de Efectivo por Actividades de Inversión	470,653	217,493
Cobros	0	0	Flujo de Efectivo por las Actividades de Financiamiento		
en Ejercicios Fiscales Anteriores Pendientes de Liquidación o Pago	0	0	Origen	627,698	456,330
Participaciones y Aportaciones	4,347,620	4,758,278	Endebutamiento Neto	0	0
Transferencias, Asignaciones y Subsidios y Otras Ayudas	159,142	10,298	Interno	0	0
Otros Orígenes de Operación	0	0	Externo	0	0
Aplicaciones	19,284,555	12,281,676	Otros Orígenes de Financiamiento	627,698	456,330
Servicios Personales	7,159,665	6,917,620	Aplicación	2,264,522	2,189,967
Materiales y Suministros	864,370	840,311	Servicios de Deuda	0	0
Servicios Generales	2,247,572	4,470,521	Interno	0	0
Transferencias Internas y Asignaciones al Sector Público	0	0	Externo	0	0
Transferencias al resto del Sector Público	0	0	Otras Aplicaciones de Financiamiento	2,264,522	2,189,967
Subsidios y Subvenciones	0	0	Flujos Netos de Efectivo por Actividades de Financiamiento	-1,636,914	-1,733,637
Ayudas Sociales	0	0	Origen	2,264,522	2,189,967
Pensiones y Jubilaciones	0	0	Servicios de Deuda	0	0
Transferencias a Fideicomisos, Mandatos y Contratos Análogos	0	0	Interno	0	0
Transferencias a la Seguridad Social	0	0	Externo	0	0
Donativos	0	0	Otras Aplicaciones de Financiamiento	2,264,522	2,189,967
Transferencias al Ejecutor	0	0	Flujos Netos de Efectivo por Actividades de Inversión	1,316,132	-414,733
Participaciones	0	0	Incremento/Disminución Neto en el Efectivo y Equivalentes al Efectivo	294,081	709,814
Aportaciones	0	0	Efectivo y Equivalentes al Efectivo al Inicio del Ejercicio es	1,632,214	294,081
Comercios	0	0	Efectivo y Equivalentes al Efectivo al Final del Ejercicio es	1,926,295	1,003,895
Otras Aplicaciones de Operación	12,943	17,624			
Flujo neto de Efectivo por Actividades de Operación	2,504,281	1,101,411			

Lic. Francisco Salazar Guzmán
Coordinador General

C.P. María del Roble García González
Contador General

Informe Anual del 2014



Cuenta Pública 2014 Operadora de Servicios Turísticos de Nuevo León Estado Analítico de Ingresos Del 1 de enero al 31 de diciembre 2014						
Rubro de Ingresos	Ingresos					
	Estimado	Ampliaciones y Reducciones	Modificado	Devengado	Recaudado	Diferencia
	1	2	3=1+2	4	5	(6=5-1)
Impuestos	0	-	0	0	0	-
Cuotas y Aportaciones de Seguridad Social	0	-	0	0	0	-
Contribuciones de Mejoras	0	-	0	0	0	-
Derechos	0	-	0	0	0	-
Productos	0	-	0	0	0	-
Corriente	0	-	0	0	0	-
Capital	0	-	0	0	0	-
Aprovechamientos	0	-	0	0	0	-
Capital	0	-	0	0	0	-
Ingresos por Ventas de Bienes y Servicios	8,282,179	-	8,282,179	8,282,179	7,049,338	(1,232,841)
Participaciones y Aportaciones	0	-	0	0	0	-
Transferencias, Asignaciones, Subsidios y Otras Ayudas	1,336,556	3,011,072	4,347,628	4,347,628	4,347,628	3,011,072
Ingresos Derivados de Financiamientos	0	-	0	0	0	-
Total	9,618,735	3,011,072	12,629,807	12,629,807	11,396,966	1,778,231

Ingresos						
Estado Analítico de Ingresos por Fuente de Financiamiento	Estimado	Ampliaciones y Reducciones	Modificado	Devengado	Recaudado	Diferencia
	1	2	3=1+2	4	5	(6=5-1)
Ingresos del Gobierno	-	-	-	-	-	-
Impuestos	-	-	-	-	-	-
Contribuciones de Mejoras	-	-	-	-	-	-
Derechos	-	-	-	-	-	-
Productos	-	-	-	-	-	-
Corriente	-	-	-	-	-	-
Capital	-	-	-	-	-	-
Aprovechamientos	-	-	-	-	-	-
Corriente	-	-	-	-	-	-
Capital	-	-	-	-	-	-
Participaciones y Aportaciones	-	-	-	-	-	-
Transferencias, Asignaciones, Subsidios y Otras Ayudas	1,336,556	3,011,072	4,347,628	4,347,628	4,347,628	3,011,072
Ingresos de Organismos y Empresas	-	-	-	-	-	-
Cuotas y Aportaciones de Seguridad Social	-	-	-	-	-	-
Ingresos por Ventas de Bienes y Servicios	8,282,179	-	8,282,179	8,282,179	7,049,338	(1,232,841)
Transferencias, Asignaciones, Subsidios y Otras Ayudas	-	-	-	-	-	-
Ingresos Derivados de Financiamientos	-	-	-	-	-	-
Ingresos Derivados de Financiamientos	-	-	-	-	-	-
Total	9,618,735	3,011,072	12,629,807	12,629,807	11,396,966	1,778,231

Informe Anual del 2014



Cuenta Publica 2014						
Operadora de Servicios Turísticos de Nuevo León						
Estado Analítico del Ejercicio del Presupuesto de Egresos						
Clasificación Administrativa						
Del 1 de enero al 31 de diciembre 2014						
Concepto	Egresos					
	Aprobado 1	Ampliaciones/ (Reducciones) 2	Egresos Modificado 3=(1+2)	Devengado 4	Pagado 5	Subejercicio 6=(3-4)
Parque Cola de Caballo	2,255,580	-	2,255,580	2,255,580	2,115,079	-
Parque Mirador Asta Bandera	1,336,556	1,209,009	2,545,565	2,545,565	2,435,872	-
Parque Grutas de Bustamante	223,538	601,630	825,168	825,168	782,995	-
Paseo Cultural en Tranvía	15,270	251,730	267,000	267,000	251,520	-
Administración	4,378,299	-	4,378,299	4,378,299	3,465,870	-
Total del Gasto	8,209,243	2,062,369	10,271,612	10,271,612	9,051,336	-

Informe Anual del 2014



Cuenta Pública 2014
Operadora de Servicios Turísticos de Nuevo León
Estado Analítico del Ejercicio del presupuesto de Egresos
Clasificación por objeto del Gasto (capítulo y Concepto)
(pesos)
Del 1 de enero al 31 de diciembre 2014

Concepto	Egresos					
	Aprobado 1	Ampliaciones/ Reducciones) 2	Egresos Modificado 3=(1+2)	Devengado 4	Pagado 5	Subejercicio 6=(3-4)
Servicios Personales	6,225,422	934,243	7,159,665	7,159,665	6,018,281	-
Remuneraciones al personal de Carácter Permanente	4,156,560	-	4,156,560	4,156,560	4,156,560	-
Remuneraciones al personal de Carácter Transitorio	35,600	-	35,600	35,600	35,600	-
Remuneraciones Adicionales y Especiales	1,638,387	363,262	2,001,649	2,001,649	976,661	-
Seguridad Social	373,875	570,981	944,856	944,856	828,460	-
Otras prestaciones Sociales y Económicas	21,000	-	21,000	21,000	21,000	-
Previsiones	-	-	-	-	-	-
Pago de Estímulos al Servidor Público	-	-	-	-	-	-
Materiales y Suministros	864,370	-	864,370	864,370	854,392	-
Materiales de Administración, Emisión de Documentos y Artículos Oficiales	375,386	-	375,386	375,386	366,592	-
Alimentos y Utensilios	74,020	-	74,020	74,020	74,020	-
Materias Primas y materiales de Producción y Comercialización	-	-	-	-	-	-
Materiales y Artículos de Construcción y de Reparación	-	-	-	-	-	-
Productos Químicos, Farmacéuticos y de Laboratorio	-	-	-	-	-	-
Combustibles, Lubrificantes y Aditivos	371,440	-	371,440	371,440	371,440	-
Vestuario, Blancos, Prendas de Producción y Artículos Deportivos	43,524	-	43,524	43,524	42,340	-
Materiales y Suministros para Seguridad	-	-	-	-	-	-
Herramientas, Refacciones y Accesorios Menores	-	-	-	-	-	-
Servicios Generales	1,119,451	1,128,126	2,247,577	2,247,577	2,178,663	-
Servicios Básicos	168,967	289,302	458,269	458,269	450,730	-
Servicios de Arrendamiento	231,868	-	231,868	231,868	212,868	-
Servicios Profesionales, Científicos, Técnicos y Otros Servicios	219,484	-	219,484	219,484	195,994	-
Servicios Financieros, Bancarios y Comerciales	184,107	-	184,107	184,107	171,074	-
Servicios de Instalación, Reparación, Mantenimiento y Conservación	-	838,824	838,824	838,824	836,272	-
Servicios de Comunicación Social y Publicidad	117,463	-	117,463	117,463	114,163	-
Servicio de Traslado y Viáticos	4,154	-	4,154	4,154	4,154	-
Servicios Oficiales	-	-	-	-	-	-
Otros Servicios Generales	193,408	-	193,408	193,408	193,408	-
Total del Gasto Hoja 1	8,209,243	2,062,369	10,271,612	10,271,612	9,051,336	-

Informe Anual del 2014



Cuenta Pública 2014
Operadora de Servicios Turísticos de Nuevo León
Estado Analítico del Ejercicio del presupuesto de Egresos
Clasificación por objeto del Gasto (capítulo y Concepto)
(pesos)
Del 1 de enero al 31 de diciembre 2014

Concepto	Egresos					
	Aprobado 1	Ampliaciones/ (Reducciones) 2	Egresos Modificado 3=(1+2)	Devengado 4	Pagado 5	Subejercicio 6=(3-4)
Transferencias, Asignaciones, Subsidios y Otras Ayudas	-	-	-	-	-	-
Transferencias Internas y Asignaciones al Sector Público	-	-	-	-	-	-
Transferencias al Resto del Sector Público	-	-	-	-	-	-
Subsidios y Subvenciones	-	-	-	-	-	-
Ayudas Sociales	-	-	-	-	-	-
Pensiones y Jubilaciones	-	-	-	-	-	-
Transferencias a Fideicomisos, Mandatos y Análogos	-	-	-	-	-	-
Transferencias a la Seguridad Social	-	-	-	-	-	-
Donativos	-	-	-	-	-	-
Transferencias al Exterior	-	-	-	-	-	-
Bienes Muebles, Inmuebles e Intangibles	-	-	-	-	-	-
Mobiliario y Equipo de Administración	-	-	-	-	-	-
Mobiliario y Equipo Educativo y Recreativo	-	-	-	-	-	-
Equipo e Instrumental Médico y de Laboratorio	-	-	-	-	-	-
Vehículos y Equipo de Transporte	-	-	-	-	-	-
Equipo de Defensa y Seguridad	-	-	-	-	-	-
Maquinaria, Otros Equipos y Herramientas	-	-	-	-	-	-
Activos Biológicos	-	-	-	-	-	-
Bienes Inmuebles	-	-	-	-	-	-
Activos Intangibles	-	-	-	-	-	-
Inversión Pública	-	-	-	-	-	-
Obra Pública en Bienes de Dominio Público	-	-	-	-	-	-
Obra Pública en Bienes Propios	-	-	-	-	-	-
Proyectos Productivos y Acciones de Fomento	-	-	-	-	-	-
Total del Gasto Hoja 1+2	8,209,243	2,062,369	10,271,612	10,271,612	9,051,336	-

Informe Anual del 2014



Cuenta Pública 2014
Operadora de Servicios Turísticos de Nuevo León
Estado Analítico del Ejercicio del presupuesto de Egresos
Clasificación por objeto del Gasto (capítulo y Concepto)
Del 1 de enero al 31 de diciembre 2014
(pesos)

Concepto	Egresos					Subejercicio 6=(3-4)
	Aprobado 1	Ampliaciones/ (Reducciones) 2	Egresos Modificado 3=(1+2)	Devengado 4	Pagado 5	
Inversiones Financieras y Otras Provisiones	-	-	-	-	-	-
Inversiones para el Fomento de Actividades Productivas	-	-	-	-	-	-
Acciones y Participaciones de Capital	-	-	-	-	-	-
Compra de Títulos y Valores	-	-	-	-	-	-
Concesión de Préstamos	-	-	-	-	-	-
Inversiones en Fideicomiso y Mandatos	-	-	-	-	-	-
Otras Inversiones Financieras	-	-	-	-	-	-
Provisiones para Contingencias y otras Erogaciones Especiales	-	-	-	-	-	-
Participaciones y Aportaciones	-	-	-	-	-	-
Participaciones	-	-	-	-	-	-
Aportaciones	-	-	-	-	-	-
Convenios	-	-	-	-	-	-
Deuda Pública	-	-	-	-	-	-
Amortización de la Deuda Pública	-	-	-	-	-	-
Intereses de la Deuda Pública	-	-	-	-	-	-
Comisión de la Deuda Pública	-	-	-	-	-	-
Gastos de la deuda Pública	-	-	-	-	-	-
Costo por Coberturas	-	-	-	-	-	-
Apoyos Financieros	-	-	-	-	-	-
adeudos de Ejercicios Fiscales Anteriores (Adefas)	-	-	-	-	-	-
Total del Gasto Hoja 1+2+3	8,209,243	2,062,369	10,271,612	10,271,612	9,051,336	-

Informe Anual del 2014



Cuenta Pública 2014						
Operadora de Servicios Turísticos de Nuevo León						
Estado Analítico del Ejercicio del Presupuesto de Egresos						
Clasificación Económica (por Tipo de Gasto)						
Del 1 de enero al 31 de diciembre 2014						
Concepto	Egresos					
	Aprobado 1	Ampliaciones/ (Reducciones) 2	Egresos Modificado 3=(1+2)	Devengado 4	Pagado 5	Subejercicio 6=(3-4)
Gasto Corriente	8,209,243	2,062,369	10,271,612	10,271,612	9,051,336	-
Gasto de Capital	-	-	-	-	-	-
Amortización de la Deuda y Disminución de Pasivos	-	-	-	-	-	-
Total del Gasto	8,209,243	2,062,369	10,271,612	10,271,612	9,051,336	-

Informe Anual del 2014



Cuenta Pública 2014
Operadora de Servicios Turísticos de Nuevo León
Estado Analítico del Ejercicio del Presupuesto de Egresos
Clasificación Funcional (Finalidad y Función)
Del 1 de enero al 31 de diciembre 2014

Concepto	Egresos					
	Aprobado 1	Ampliaciones/ (Reducciones) 2	Egresos Modificado 3=(1+2)	Devengado 4	Pagado 5	Subejercicio 6=(3-4)
Gobierno	-	-	-	-	-	-
Legislación	-	-	-	-	-	-
Justicia	-	-	-	-	-	-
Coordinación Política de Gobierno	-	-	-	-	-	-
Relaciones Exteriores	-	-	-	-	-	-
Asuntos Financieros y Hacendarios	-	-	-	-	-	-
Seguridad Nacional	-	-	-	-	-	-
Asuntos de orden Público y Seguridad Interior	-	-	-	-	-	-
Otros Servicios Generales	-	-	-	-	-	-
Desarrollo Social	-	-	-	-	-	-
Protección Ambiental	-	-	-	-	-	-
Vivienda y Servicios de la Comunidad	-	-	-	-	-	-
Salud	-	-	-	-	-	-
Recreación Cultural y otras Manifestaciones Sociales	-	-	-	-	-	-
Educación Protección Social	-	-	-	-	-	-
Otros Asuntos Sociales	-	-	-	-	-	-
Desarrollo Económico	8,209,243	2,062,369	10,271,612	10,271,612	9,051,336	-
Asuntos Económicos, Comerciales y Laborales en General	-	-	-	-	-	-
Agropecuaria, Silvicultura, Pesca y Caza	-	-	-	-	-	-
Combustibles y Energía	-	-	-	-	-	-
Minería, Manufacturas y Construcción	-	-	-	-	-	-
Transporte	-	-	-	-	-	-
Comunicaciones	-	-	-	-	-	-
Turismo	8,209,243	2,062,369	10,271,612	10,271,612	9,051,336	-
Ciencia, Tecnología e Innovación	-	-	-	-	-	-
Otras Industrias y otros Asuntos Económicos	-	-	-	-	-	-
Otras no Clasificadas en Funciones Anteriores	-	-	-	-	-	-
Transacciones de la Deuda Pública/Costo Financiero de la Deuda	-	-	-	-	-	-
Transferencias y Aportaciones entre Diferentes Niveles y Ordenes de Gobierno	-	-	-	-	-	-
Sanamiento del Sistema Financiero	-	-	-	-	-	-
Adeudos de Ejercicios Fiscales Anteriores	-	-	-	-	-	-
Total del Gasto	8,209,243	2,062,369	10,271,612	10,271,612	9,051,336	-

Informe Anual del 2014



Cuenta Pública 2014 Operadora de Servicios Turísticos de Nuevo León Endeudamiento Neto Del 1 de enero al 31 de diciembre 2014			
Identificación del Crédito o Instrumento	Colocación	Amortización	Endeudamiento neto
	A	B	C=A-B
Créditos Bancarios			
Total de Créditos Bancarios	-	-	-
Otros Instrumentos de Deuda			
Total de otros Instrumentos de Deuda	-	-	-
TOTAL	-	-	-

Informe Anual del 2014



Cuenta Pública 2014
Operadora de Servicios Turísticos de Nuevo León
Intereses de la Deuda
Del 1 de enero al 31 de diciembre 2014

Identificación del Crédito o Instrumento	Colocación	Amortización	Endeudamiento neto
	A	B	C=A-B
Créditos Bancarios			
Total de Créditos Bancarios	-	-	-
Otros Instrumentos de Deuda			
Total de otros Instrumentos de Deuda	-	-	-
TOTAL	-	-	-

Informe Anual del 2014



Cuenta Pública 2014						
Gasto por Categoría Programática						
Del 1 de enero al 31 de diciembre 2014						
Operadora de Servicios Turísticos de Nuevo León						
Concepto	Egresos					
	Aprobado	Ampliaciones/ (Reducciones)	Egresos Modificados	Devengado	Pagado	Subejercicio
	1	2	3 = (1+2)	4	5	6 = (3 - 4)
Programas	8,209,243	2,062,369	10,271,612	10,271,612	9,051,336	-
Subsidios: Sector Social y Privado o Entidades Federativas y Municipios	-	-	-	-	-	-
Sujetos o Reglas de Operación	-	-	-	-	-	-
Otros Subsidios	-	-	-	-	-	-
Desempeño de las Funciones	8,209,243	2,062,369	10,271,612	10,271,612	9,051,336	-
Prestación de Servicios Públicos	8,209,243	2,062,369	10,271,612	10,271,612	9,051,336	-
Provisión de Bienes Públicos	-	-	-	-	-	-
Planeación, seguimiento y evaluación políticas públicas	-	-	-	-	-	-
Promoción y fomento	-	-	-	-	-	-
Regulación y supervisión	-	-	-	-	-	-
Funciones de las Fuerzas Armadas (Únicamente Gobierno Federal)	-	-	-	-	-	-
Específicos	-	-	-	-	-	-
Proyectos de Inversión	-	-	-	-	-	-
Administrativos y de Apoyo	-	-	-	-	-	-
Apoyo al proceso presupuestario y para mejorar la eficiencia institucional	-	-	-	-	-	-
Apoyo a la función pública y al mejoramiento de la gestión	-	-	-	-	-	-
Operaciones ajenas	-	-	-	-	-	-
Compromisos	-	-	-	-	-	-
Obligaciones de cumplimiento de resolución Jurisdiccional	-	-	-	-	-	-
Desastres Naturales	-	-	-	-	-	-
Obligaciones	-	-	-	-	-	-
Pensiones y jubilaciones	-	-	-	-	-	-
Aportaciones a la seguridad social	-	-	-	-	-	-
Aportaciones a fondos de estabilización	-	-	-	-	-	-
Aportaciones a fondos de inversión y reestructura de pensiones	-	-	-	-	-	-
Programas de Gasto Federalizado (Gobierno Federal)	-	-	-	-	-	-
Gasto Federalizado	-	-	-	-	-	-
Participaciones a entidades federativas y municipios	-	-	-	-	-	-
Costo financiero, deuda o apoyo de deudores y ahorradores de la banca	-	-	-	-	-	-
Adeudos de ejercicios fiscales anteriores	-	-	-	-	-	-
Total del Gasto	8,209,243	2,062,369	10,271,612	10,271,612	9,051,336	-

Informe Anual del 2014



Relación de Bienes Muebles que Componen el Patrimonio Cuenta Pública 2014 (Pesos) Operadora de Servicios Turísticos de Nuevo León		
Código	Descripción del Bien Mueble	Valor en Libros
303	GENERADOR DE ENERGIA . COLA DE CABALLO	1,185
394	COMPRESOR PARQUE COLA DE CABALLO	894
	EXHIBIDOR PORTATIL	1
36	EQUIPO DE AIRE ACONDICIONADO CARRIER	1
42	EQ. TELEFONICO CON 6 EXTENSIONES PANASONIC	1
210	RELOJ CHECADOR MARCA AMANO MOD. PIX -10	1
001	MAQUINA DE BOLETAJE ELECTRONICO C.CABALLO	1
001	IMPORTACION MAQ. DE BOLETAJE ELECT. C.C.	1
37	CAJA FUERTE MOD.82	1
36	AIREACONDICIONADO OF. COORDINADOR	1
	CAMARA DE VIDEO SONY	1
96	TELEVISION TIANGUIS	1
	MODULOS EJECUTIVOS	1
77	REFRIGERADOR DAEWOW	1
162	MESA CON SOMBRILLA	1
164	MESA CON SOMBRILLA	1
166	MESA CON SOMBRILLA	1
168	MESA CON SOMBRILLA	1
170	MESA CON SOMBRILLA	1
172	MESA CON SOMBRILLA	1
174	MESA CON SOMBRILLA	1
175	MESA CON SOMBRILLA	1
176	MESA CON SOMBRILLA	1
163	MESA PARQUE COLA DE CABALLO	1
165	MESA PARQUE COLA DE CABALLO	1
167	MESA PARQUE COLA DE CABALLO	1
10	LAVADORA DE ALTA PRESION	1
169	MESA PARQUE COLA DE CABALLO	1
171	MESA PARQUE COLA DE CABALLO	1
173	MESA PARQUE COLA DE CABALLO	1
142 A	161 BRINCOLIN SUPER JUMP	1
133	SECADOR P/MANOS-COLA DE CABALLO	1
138	SECADOR P/MANOS-COLA DE CABALLO	1
561	ASTAS BANDERAS 50% ANTICIPO P/ COLA DE CABALLO	1
562 A	563 ASTA BANDERA RESTO 50% P/ COLA DE CABALLO	1
	ASPIRADORA INDUSTRIAL PARA TALLER	1
	RELOJ CHECADOR - CC	124
209	MINI SPLIT PARA TAQUILLA COLA DE CABALLO	331
203-204-211	SALA PARA COORDINACION GRAL. Y ADMINIST.	4,069
216	RADIO PORTATIL MOD. EP450 PARQUE COLA DE CABALLO	1,065
217	RADIO PORTATIL MOD. EP450 PARQUE COLA DE CABALLO	1,065
254	UN ARCHIVERO	1,669
267	BANCA DE TRES PLAZAS P/ RECEPCION	1,022
265	COPIADORA XEROX WORK CENTER MODELO 4118P	4,078
	SISTEMA DE ALIMENTACION, ILUMINACION Y AUDIO ESCULTURA VASO ROTO DEL RINCON DE LA POESIA	143,400
284	ARCHIVERO VERTICAL 4 GAVETAS METALICO NEGRO	1,185
120	ECRITORIO TRADICIONAL CUBIERTA 1.60 MTS. LATERAL 1:00 X .50 MTS / COLA DE CABALLO	1,327
285	SILLON EJECUTIVO DE PIEL OFICINA COORDINACION GRAL.	937
286	SILLON EJECUTIVO DE PIEL OFICINA COORDINACION GRAL.	937
287	SILLON EJECUTIVO DE PIEL OFICINA COORDINACION GRAL.	937
388-389	REPRODUCTOR DE DVD / CD	4,968
445	TELEVISION LG 19" P/ OFICINA	2,196
581 A	589 EQUIPO DE SONIDO TAQUILLA PARQUE COLA DE CABALLO	57,113
575	RADIO P/ TAQUILLA PARQUE COLA DE CABALLO	3,593
576	RADIO P/ TAQUILLA PARQUE COLA DE CABALLO	3,593
241	RADIO PARA MIRADOR OBISPADO	1,056

Informe Anual del 2014



Relación de Bienes Muebles que Componen el Patrimonio Cuenta Pública 2014 (Pesos) Operadora de Servicios Turísticos de Nuevo León		
Código	Descripción del Bien Mueble	Valor en Libros
242	RADIO PARA MIRADOR OBISPADO	1,056
243	RADIO PARA MIRADOR OBISPADO	1,056
244	RADIO PARA MIRADOR OBISPADO	1,056
266	ARCHIVERO	1,669
	50% ADQUISICION DE LUMINARIAS Y CONECTORES	137,521
	50% INST. DE ACCESORIOS DE ILUMINACION E	137,042
	50% ADQUISICION DE LUMINARIAS Y CONECTORES	140,959
	25 % INST. DE ACCESORIOS DE ILUMINACION E	71,947
	10 % INST. DE ACCESORIOS DE ILUMINACION E	29,464
	15 % INST. DE ACCESORIOS DE ILUMINACION E	45,224
459	MAQUINA DE COSER INDUSTRIAL	4,184
422 A 429	RADIOS MOVILES PARA BUSTAMANTE	60,845
439	PUERTA BATIENTE P/ BUSTAMANTE	2,859
	SUMINISTRO E INST. DE MATERIAL ELECTRICO. AUDIO	53,440
	ESCRITORIO	1,291
440	ESTRUCTURA TIPO TUNEL	21,179
	RADIO MOTOROLA	2,894
	RADIO MOTOROLA	2,894
560	MINI SPLIT DAEWOOD	3,248
	CHASIS FORD PARA TRANVIAS	1
	CARROGERIAS PARA TRANVIAS	1
A.1	PICK.UP FORD RANGER 2006.C.C.	1
A.2	PICK.UP FORD RANGER 2006.BUSTAMANTE	1
A.3	PICK.UP FORD RANGER 2006.MIRADOR	1
A.4	X-TRAIL 2006 OSETUR	1
A.5	PICK.UP FORD F250 XL MODELO 2008	1
A.6	CAMION MARCA VOLKSWAGEN MODELO CRAFTER CARGO	1
295	PICK.UP FORD F250 XL MODELO 2009	1
	IMPRESORA EPSON FX.880	1
	QUEMADOR DE CD'S BROAD	1
189	COMPUTADORA GENERICA INTEL PENTIUM 4(COORD. ADMINIST.)	1
192	COMPUTADORA GENERICA INTEL PENTIUM 4(CONTABILIDAD)	1
195	COMPUTADORA GENERICA INTEL PENTIUM 4(ASISTENTE COORDINACION GRAL.)	1
	UNA COMPUTADORA GENERICA PENTIUM 4(AUXILIAR CONT.)	1
198	UNA COMPUTADORA GENERICA PENTIUM D(COORD. OPN.)	1
270	IMPRESORA HP LASER JET 1022 CONTABILIDAD	1
271	COMPUTADORA PROCESADOR INTEL 2.6 MHZ / SERVIDOR	1
289	PANTALLA LCD DE 26" MARCA AOC WIDE SCREEN	1
291	COMPUTADORA INTEL CORE 2 DUO 2.4 GHZ P/ CONTABILIDAD	1
290	REGULADOR UPS 3,000 WATTS / CONTABILIDAD	1
396	IMPRESORA P LASER JET P2035 P/ RECEPCION	1
606	IPAD	3,422
607	MINI IPAD	2,859
255	COMPUTADORAGENERICA PROCESADOR CORE 2 (AUXILIAR CONT.)	1
259	IMPRESORA HP LASER JET 1022 (AUXILIAR CONT.)	1
	TUBOS LEDES, CONTROLADOES	1
394	1 COMPRESORA CRAFTSMAN 60	1
	SOPLADORA PICADORA	1
	SOPLADORA PICADORA	1
239	DESBROZADORA B-450 SHINDAIWA PARA PARQUE COLA DE CABALLO	1
	MOTO SIERRA GASOLINA SHINDAIWA PARA PARQUE COLA DE CABALLO	1
559	MOTO SIERRA HUSQVARNA 440 18" PARA PARQUE COLA DE CABALLO	1
	PODADORA GASOL 22" 4HP P-2240 TRUPER PARA MIRADOR OBISPADO	1
	PODADORA MTD 21" 6.5 HP PARA MIRADOR OBISPADO	1
	DESBROZADORA CRAFTSMAN 32CC	1
	DESBROZADORA	610
	MOTOR REDUCTOR PARA ASTA BANDERA	3,828
	DESBROZADORA GASOLINA CURVA 21.2 C	1,560
	PODADORA DE GASOLINA 21 " 158CC	2,006
456	MAQUINA DE SOLDAR	1
442	HIDROLAVADORA KARCHER MODELO K-3 86MP/ BUSTAMANTE	1
591	BOMBA AUTOCEBANTE P/ LIMPIAR FOSA SEPTICA DE	1

Informe Anual del 2014



Relación de Bienes Inmuebles que Componen el Patrimonio Cuenta Pública 2014 (Pesos) Nombre del Ente Público		
Código	Descripción del Bien Mueble	Valor en Libros
	MATERIAL Y M.DE O. TAQUILLA COLA DE CABALLO	1
	FIRME CONCRETO ESCOBILLADO P/BODEGA	1
	SUMINISTRO MAT. Y M.DE.O. INTERRUPTOR PRINCIPAL	1
	CONSTRUCCION DE LOCALES COMERCIALES	1
	CONSTRUCCION DE BAÑOS DE DAMAS	1
	BARRERA MANUAL DE ACCESO A C. CABALLO	1
	3 CORTINAS METALICAS LOCALES COMERCIALES	1
	INSTALACION ELECTRICA C.C.	1
	INSTALACION ELECTRICA C.C.	1
	INSTALACION ELECTRICA C.C.	1
	MATERIAL AMPLIACION BAÑOS CABALLEROS	1
	MANO DE OBRA AMPLIACION BAÑOS CABALLEROS	1
	MATERIAL AMPLIACION BAÑOS CABALLEROS	1
	TRANSFORMADOR PARA C.C.	1
	MANO DE OBRA AMPLIACION BAÑOS CABALLEROS	1
	MATERIAL AMPLIACION BAÑOS CABALLEROS	1
	MANO DE OBRA AMPLIACION BAÑOS CABALLEROS	1
	MATERIAL AMPLIACION BAÑOS CABALLEROS	1
	INSTALACION TRANSFORMADOR COLA DE C.	1
	CONSTRUCCION FOSA SEPTICA	1
	10 BANCAS DE MADERA PARA ENTRADA C.C.	1
	CONSTRUCCION DE BARRA	1
	MATERIAL P/CONSTRUCCION	1
	3° PAGO CONSTRUCCION BARRA	1
	20 BULTOS ADELOCK CAMEO P/BARRA	1
	MATERIAL P/CONSTRUCCION	1
	TOTAL CONSTRUCCION BARRA	1
	MATERIAL P/CONSTRUCCION	1
	SEÑALIZACIONES VIALES, PROTECCIONES Y PAVIMENTO EN EL ESTACIONAMIENTO DE LAS GRUTAS DE BUSTAMANTE	879,796
	ADQUISICIONES	1
	CONSTR. 101 MTS. LINEA PRIMARIA, POSTES Y TRANSFORMADOR - C.C.	54,212
	50% TRABAJOS DE EQUIPAMIENTO EN AREA EXTERIOR, BODEGA EXISTENTE Y BAÑOS	10 1,023
	50% TRABAJOS DE EQUIPAMIENTO EN AREA EXTERIOR, BODEGA EXISTENTE Y BAÑOS	10 1,023
	50% RECONSTRUCCION DE DAÑOS AREA PEATONAL Y BARANDALES	43,550
	50% RECONSTRUCCION DE DAÑOS AREA PEATONAL Y BARANDALES	44,130
	50% SUMINISTRO EQUIPO DE AUDIO E ILUMINACION DE LEDS	136,464
	50% SUMINISTRO EQUIPO DE AUDIO E ILUMINACION DE LEDS	136,464

Informe Anual del 2014



Cuenta Pública 2014 Relación de cuentas bancarias productivas específicas Operadora de Servicios Turísticos de Nuevo León		
Fondo, Programa o Convenio	Datos de la Cuenta Bancaria	
	Institución Bancaria	Número de Cuenta
Gastos Corriente	Hsbc México, S.A.	1609004003
Gastos Corriente	Hsbc México, S.A.	4032144545
Gastos Corriente	Hsbc México, S.A.	4041530841



OPERADORA DE SERVICIOS TURISTICOS DE NUEVO LEON (OSETUR), O.P.D.
NOTAS A LOS ESTADOS FINANCIEROS
AL 31 DE DICIEMBRE DE 2014 Y 2013

1. Constitución y objeto principal.

Constitución: La Operadora de Servicios Turísticos de Nuevo León (OSETUR), es un Organismo Público Descentralizado, creado por el H. Congreso del Estado de Nuevo León, mediante Decreto No. 86 del 7 de diciembre de 1977, modificado por los decretos Nos. 91 y 197 del 31 de Diciembre de 1993, respectivamente.

Objeto Principal: El objeto principal de OSETUR es el de proyectar, construir y administrar centros recreativos, a fin de fortalecer la actividad turística del Estado de Nuevo León, así como asociarse con organismos públicos o privados con el propósito de conservar, mejorar, proteger, y aprovechar dichos recursos turísticos. Adicionalmente proporciona servicios de transportación en toda clase de vehículos para el turismo.

Los ingresos del organismo provienen principalmente de la explotación de una concesión del paseo turístico conocido como Parque Cola de Caballo, de la operación y supervisión de las Grutas de Villa de García, y entre otros la renta de autotransportes.

2. Resumen de políticas contables significativas.

A continuación se presenta un resumen de las políticas contables más significativas que se utilizan en la preparación de los estados financieros:

a) Bases de preparación de los Estados Financieros

El Organismo prepara sus estados financieros conforme a las Normas de Información Financiera (NIF) considerando las disposiciones de los boletines NIF, B-16 "Estados Financieros de entidades con propósitos no lucrativos", E-2 "Ingresos y contribuciones recibidas por entidades con propósitos no lucrativos, así como contribuciones otorgadas por las mismas", los cuales establecen las reglas de presentación de las entidades con propósitos no lucrativos, de sus activos, pasivos, patrimonio, ingresos, contribuciones, costos y gastos y flujos de efectivo.

Las principales políticas contables que sigue el Organismo están de acuerdo con las Normas de Información Financiera, mismas que requieren que la administración efectúe ciertas estimaciones y utilice ciertos supuestos para determinar la valuación de algunas de las partidas incluidas en los estados financieros, y para hacer las revelaciones que se requieren presentar en los mismos. La administración considera que las estimaciones y supuestos utilizados son los adecuados en las circunstancias, aun cuando su efecto final pueda llegar a diferir del efecto de dichas hipótesis.



Al 31 de diciembre del año 2014 el organismo ya cuenta con el Manual de Contabilidad Gubernamental, cuyo objetivo es proporcionar a las entidades de la administración pública los elementos que le permitan contabilizar sus operaciones con criterios homogéneos.

Para el desarrollo del Manual se tomaron como base los criterios del Instituto para el Desarrollo Técnico de las Haciendas Públicas, "INDETEC"; el cual es una herramienta para la elaboración de los Estados Financieros de conformidad con los lineamientos establecidos por la CONAC.

Dicho sistema fue proporcionado por la Secretaría de Finanzas y Tesorería General del Estado, la cual a través de su personal capacitaron al Organismo para la correcta aplicación del mismo.

El Organismo al cierre de su ejercicio terminado el 31 de Diciembre de 2014, ya cuenta con un 80% de avance del sistema aplicado, mismo, que se reflejara satisfactoriamente en su totalidad durante el ejercicio del año 2015.

b) Reconocimiento de los efectos de la inflación en los estados Financieros.

A partir del 1° de Enero del 2008 entro en vigor la NIF B-10 "Efectos de la Inflación, la cual establece, entre otros cambios, el reconocimiento de los efectos de la inflación mediante la aplicación del método integral únicamente en entornos inflacionarios (inflación mayor igual o mayor al 26%, acumulada en los tres ejercicios anuales anteriores) la eliminación de la posibilidad de usar valores de reposición para actualizar el valor de los inventarios e indización específica para activos fijos y la reclasificación del resultado por tenencia de activos no monetarios realizado y resultado por posición monetaria acumulada a resultados acumulados.

Debido a que la inflación acumulada en los tres años anteriores fue inferior al 26%, el entorno económico ha sido calificado como no inflacionario, en consecuencia, los estados financieros por los años 2014 y 2013 que se acompañan están expresados en pesos nominales.

La inflación acumulada en los últimos tres años anteriores a 2014 ascendió al 12.26%.

c) Efectivo e inversiones

Incluye el efectivo en caja y bancos, así como los excedentes de efectivo invertidos en otros instrumentos financieros, los cuales clasifican de acuerdo con la intención de uso en: títulos para negociar, disponibles para la venta y conservados a vencimiento.



d) Cuentas por cobrar

Al 31 de diciembre de 2014 y 2013 se registran principalmente cuentas por cobrar al Municipio de Bustamante, por concepto de gastos efectuados por el organismo en las grutas de Bustamante. (Ver análisis Nota 3)

e) Inmuebles, maquinaria y equipo.

Los inmuebles, maquinaria y equipo originalmente se registran al costo de adquisición. La depreciación se calcula por el método de línea recta de acuerdo a las tasas anuales correspondientes. (Ver análisis Nota 4)

f) Beneficios a los empleados.

De conformidad con la Ley Federal del Trabajo, los trabajadores tienen derecho, en el caso de despido o renuncia, a ciertos pagos basados en su antigüedad, así como por indemnizaciones por causa distinta a reestructuración. Se sigue la política de registrar con cargo a resultados una provisión para el pago de la prima de antigüedad, cuya determinación está basada en el estudio actuarial para determinar el pasivo contingente por concepto de primas de antigüedad e indemnización, como se menciona en la NIF D-3, Beneficios a los empleados al 31 de Diciembre del 2014.

g) Aportaciones

Las aportaciones se reconocen como aumentos al patrimonio cuando se reciben en efectivo, las aportaciones en bienes se reconocen en los estados financieros a su valor razonable y/o de mercado.

h) Uso de estimaciones

La preparación de estados financieros de acuerdo con las NIF, requiere que la administración del organismo efectúe estimaciones que afecten los importes reportados en los estados financieros. Los resultados reales podrían diferir de dichas estimaciones.

i) Mejoras a las NIF 2012

EL CINIF emite Mejoras a las NIF como parte de su proceso de actualización de las NIF, las cuales además de mejorar ciertos aspectos a las NIF, eliminan ciertos aspectos de las NIF, Las mejoras a las NIF 2012,, incluyen dos secciones: (1) modificaciones a ciertas NIF, que generan cambios contables en la valuación presentación o revelación en los Estados Financieros de las compañías, las cuales entraron en vigor el 1 de Enero de 2012; y (2) modificaciones a ciertas NIF por precisiones en las mismas, para propósitos de claridad y mejor entendimiento y que no generan cambios contables.



Las modificaciones que generan cambios contables en valuación, presentación o revelación en los Estados Financieros son los siguientes: a) La entidad deberá revelar los supuestos clave utilizados al cierre del periodo contable, en la determinación de las estimaciones contables que implican incertidumbre con un riesgo relevante de ocasionar ajustes importantes en el valor en libros de los activos o pasivos dentro del periodo generando utilidad o pérdida por operaciones continuas. b) Las entidades deberán revelar la utilidad por acción diluida independientemente de haber generado utilidad o pérdida de operaciones continuas, c) el efectivo y equivalentes de efectivo, deben presentarse en el activo a corto plazo a menos que su utilización este registrada en un plazo mayor a doce meses siguientes a la fecha del estado de situación financiera, d) los donativos recibidos por entidades lucrativas deben presentarse como ingresos dentro del estado de resultados y no como parte del capital contribuido, e) los activos se pueden clasificar como destinados para ser vendidos en sus condiciones actuales y no tienen que estar en desuso, f) no se permite la reversión del deterioro del crédito mercantil.

La adopción de esta norma no tuvo efectos en la situación financiera del Organismo.

j) NIF B-3, Estado de resultado integral

En diciembre de 2011, el CINIF emitió la NIF B-3 Estado de resultado integral la cual sustituye a la NIF B-3 Estado de resultados, estableciendo su entrada en vigor para los ejercicios que inicien a partir del 1 de enero de 2013.

La NIF B-3 anterior, contemplaba que el estado de resultados solo debería incluir los ingresos, costos y gastos que contemplaban la utilidad o pérdida neta y los otros resultados integrales (ORI) debían reconocerse y presentarse directamente en el capital contable a través del estado de cambios en el capital contable de la entidad. La nueva NIF B-3 establece que los ORI deben formar parte de los ingresos, costos y gastos que en un periodo afectan el capital contable de la entidad y deben presentarse enseguida de la utilidad o pérdida neta, en uno o en dos estados financieros. En caso de que se presenten en dos estados, el segundo debe iniciar con la utilidad neta y enseguida deben presentarse los ORI. La nueva NIF B-3, establece que no deben presentarse en forma segregada partidas no ordinarias, ya sea en el estado financiero o en notas a los estados financieros. Adicionalmente, establece que el rubro de otros ingresos y gastos no debe incluir partidas consideradas como operativas, por lo tanto el gasto por PTU del ejercicio debe formar parte de los rubros de costos y gastos.

La entidad está en proceso de analizar los efectos que tendrá en los resultados de la entidad la adopción de esta norma.

k) NIF B-6, Estado de situación financiera.



La NIF B-6 entro en vigor a partir del 1 de enero de 2013 y tiene como finalidad reunir en una sola Norma las disposiciones relativas al estado de situación financiera o balance general. Anteriormente, las disposiciones relativas al estado de situación financiera estaban consideradas en algunas secciones de las NIF A-3, Necesidades de los usuarios y objetivos de los estados financieros, A-5, Elementos básicos de los estados financieros, y A-7, Presentación y revelación.

La NIF B-6, no contiene cambios importantes con respecto a la normatividad anterior, por lo que la entidad estima que la adopción de esta NIF no tendrá efectos importantes en los estados financieros de la Comisión.

l) Mejoras a las NIF 2013.

Como parte de su proceso de actualización de las NIF, el CINIF emitió en diciembre de 2012, las “Mejoras a las NIF 2013”, las cuales entraron en vigor el 1 de enero de 2013.

Las modificaciones que generan cambios contables en valuación, presentación o revelación en los estados financieros son los siguientes: a) Se modifica la NIF C-5 y los boletines C-9 y C-12 para establecer que los gastos por emisión de obligaciones deben presentarse como una reducción del pasivo correspondiente y aplicarse a resultados con base en el método de interés efectivo considerando el periodo en que las obligaciones están en circulación, b) La NIF D-4 establece, que el impuesto causado debe reconocerse fuera de los resultados del periodo, si se relaciona con partidas que se reconocen fuera de los resultados del periodo, es decir, en otros resultados integrales o en el capital contable, c) El Boletín D-5, requiere que los pagos iniciales realizados por el arrendatario por concepto de derecho de arrendamiento (“traspaso o guante”) deben diferirse durante el periodo del arrendamiento y aplicarse a resultados en proporción al reconocimiento del gasto relativo.

m) Armonización Contable.

Con fecha al 31 de diciembre de 2008 se publicó en el Diario Oficial de la federación la Ley General de Contabilidad Gubernamental (Ley de Contabilidad), que tiene como objeto establecer los criterios generales que regirán la contabilidad gubernamental y la emisión de la información financiera de los entes públicos, con el fin de lograr su adecuada armonización, para facilitar el registro y la fiscalización de los activos, pasivos, ingresos y gastos y en general, contribuir a medir la eficacia económica y eficiencia del gasto e ingreso público. Estableciendo que los entes públicos adoptaran e implementaran, con carácter obligatorio, las decisiones que tome el Consejo Nacional de Armonización Contable (LA CONAC), dentro de los plazos que este determine.

Informe Anual del 2014



3. Cuentas por cobrar.

El saldo de este rubro se analiza como sigue:

	2014	2013
Municipio Bustamante	\$ 4,657,678	\$ 3,852,098
N.L.		
Otros	\$ 427,261	\$ 46,069
Menos: Estimación de cuentas incobrables	\$ 931,536	
	\$ 4,153,403	\$ 3,898,167

4. Mobiliario y Equipo, Neto.

El saldo de este rubro se analiza como sigue:

	2014	2013
Equipo de transporte	\$ 10,326,186	\$ 10,326,186
Equipo de Oficina	\$ 3,827,580	\$ 3,827,580
Equipo de Computo	\$ 363,589	\$ 363,589
Edificios	\$ 842,192	\$ 842,192
Maquinaria y herramienta	\$ 136,842	\$ 136,842
Señalizaciones viales	\$ 2,070,174	\$ 2,070,174
Mejoras a locales arrendados	\$ 2,052,920	\$ 2,052,920
Sub-total	\$ 19,619,483	\$ 19,619,483
Menos: Depreciación acumulada	\$ 17,151,866	\$ 16,543,111
	\$ 2,467,617	\$ 3,076,372

5. Patrimonio.

El Patrimonio de la OSETUR está constituido principalmente por aportaciones del Gobierno del Estado de Nuevo León, y se incrementa o se reduce principalmente por los remanentes favorables o desfavorables que arrojen los resultados de cada ejercicio. El Patrimonio no estará sujeto a ninguna retribución, ya que tratándose de un Organismo que no persigue fines de lucro, cualquier remanente positivo o negativo repercutirá en el objetivo del mismo.

6. Contingencias.



a).- Por los impuestos federales, que el organismo está obligado a retener a terceras personas, los cuales están sujetos a revisión por parte de las autoridades fiscales, durante un periodo de cinco años. Bajo ciertas circunstancias dicho plazo podrá ampliarse hasta diez años.

b).- Las provenientes de responsabilidades de derecho laboral en relación con los contratos de trabajo de sus empleados.

7. Entorno Fiscal.

La OSETUR, organismo público descentralizado, no es sujeto del Impuesto Sobre la Renta, por ser Organismo Público del Gobierno del Estado de Nuevo León, tampoco lo es del Impuesto Empresarial a Tasa Única, en virtud de no realizar actividades gravadas por la ley del IETU.


Las disposiciones fiscales, en particular la Ley del Impuesto Sobre la Renta, establece que estos Organismos solamente tendrán la obligación de retener y enterar el impuesto sobre la renta, cuando realicen pagos a terceros, así como exigir de la documentación que reúna requisitos fiscales, en términos de dicha ley.

8. Autorización de la emisión de los Estados financieros.

Estos estados financieros han sido aprobados, por los funcionarios que firman al calce.



Lic. Francisco Salazar Guadiana
Coordinador General



C.P. María del Roble García González
Contador General

Armando Fernández Arredondo

CONTADOR PÚBLICO

MONTERREY, N.L.

Al Consejo de Administración:

Operadora de Servicios Turísticos de Nuevo León (OSETUR)

He auditado los Estados Financieros adjuntos de la Operadora de Servicios Turísticos de Nuevo León (OSETUR) que comprenden los Estados de Situación Financiera al 31 de Diciembre de 2014, el Estado de Actividades, Estado de Variaciones en el Patrimonio y Estado de Flujos de Efectivo correspondientes al ejercicio terminado el 31 de Diciembre de 2014; así como un resumen de las políticas contables significativas y otra información explicativa.

Responsabilidad de la Administración en relación con los Estados Financieros.

La administración es responsable de la preparación y presentación razonable de los estados financieros adjuntos de conformidad con las Normas Mexicanas de Información Financiera, y del control interno que la Administración considere necesario para permitir la preparación de Estados Financieros libres de desviación material, debido a fraude o error.

Responsabilidad del Auditor

Mi responsabilidad es expresar una opinión sobre los Estados Financieros Adjuntos basada en mi Auditoría. He llevado a cabo mi auditoría de conformidad con las Normas Internacionales de Auditoría. Dichas Normas exigen que se cumplan los requerimientos de ética, así como que se planifiquen y ejecute la auditoría con el fin de obtener una seguridad razonable sobre si los Estados Financieros están libres de desviación material.

Una auditoría conlleva la aplicación de procedimientos para obtener evidencia de auditoría sobre los importes y la información revelada en los Estados Financieros. Los procedimientos seleccionados dependen del juicio del auditor, incluida la evaluación de los riesgos de desviación material en los Estados Financieros debido a fraude o error. Al efectuar dichas evaluaciones del riesgo, el auditor tiene en cuenta el control interno relevante para la preparación y presentación razonable por parte de la Comisión de Estados Financieros, con el fin de diseñar los procedimientos de auditoría que sean adecuados en función de las circunstancias, y no con la finalidad de expresar una opinión sobre la eficacia del control interno de la Comisión. Una auditoría también incluye la evaluación de lo adecuado de las políticas contables aplicadas y de la razonabilidad de las estimaciones contables realizadas por la Administración, así como la evaluación de la presentación de los Estados Financieros en su conjunto. Considero que la evidencia de auditoría que he obtenido en mi auditoría proporciona una base suficiente y adecuada para mi opinión de auditoría.



Opinión

En mi opinión, los estados financieros presentan razonablemente, en todos los aspectos materiales, la situación financiera de la Operadora de Servicios Turísticos de Nuevo León (OSETUR), Organismo Público Descentralizado al 31 de Diciembre de 2014, así como, su estado de actividades, estado de variaciones en el patrimonio y el estado de flujo de efectivo correspondiente al ejercicio terminado en dicha fecha, de conformidad con las Normas Mexicanas de Información Financiera.

Previamente y con fecha 20 de Marzo de 2014 se emitió el informe sobre los estados financieros al 31 de Diciembre de 2013 de conformidad con las Normas de Auditoría Generalmente Aceptadas en México. Emitiendo una opinión positiva. De acuerdo a lo dispuesto por el Instituto Mexicano de Contadores Públicos, las Normas Internacionales de Auditoría (NIA) son de aplicación obligatoria en México para auditorías de Estados Financieros iniciados en o después del 1º de Enero de 2012, consecuentemente el informe de auditoría sobre las cifras comparativas de los Estados Financieros de 2014 y 2013 se emiten con base en Normas Internacionales de Auditoría.

Armonización Contable

Como se menciona en la nota 2 m) el 31 de Diciembre de 2008 se publicó en el Diario Oficial de la Federación la Ley General de Contabilidad Gubernamental (Ley de Contabilidad), que tiene como objeto establecer los criterios generales que regirán la contabilidad gubernamental y la emisión de información financiera de los entes públicos, con el fin de lograr su adecuada armonización, para facilitar el registro y la fiscalización de los activos, pasivos, ingresos y gastos y, en general contribuir a medir la eficacia económica y eficiencia del gasto e ingreso público. Estableciendo que los entes públicos adoptarán e implementarán con carácter obligatorio, las decisiones que tome el Consejo Nacional de Armonización Contable (La CONAC) dentro de los plazos que este determine.

Asimismo, el Artículo 4º transitorio establece: La CONAC emitirá las normas y formatos para dar cumplimiento a lo dispuesto en el Título Quinto de la Ley General de Contabilidad Gubernamental incluido en el Decreto a más tardar el último día hábil de febrero de cada año, con el objeto de que los entes públicos, presenten de manera progresiva la información financiera en los términos establecidos y cumplan en su totalidad con la presentación de la información, a más tardar el 31 de diciembre de cada ejercicio. A la fecha la Operadora de Servicios Turísticos de Nuevo León (OSETUR) está en proceso de aplicar los criterios generales establecidos en el decreto.

Monterrey, N.L a 27 de Marzo de 2015



C.P.C. Armando Fernández Arredondo

Ced. Prof. 153730