



INSTITUTO ESTATAL DE CULTURA FÍSICA Y DEPORTE



INSTITUTO ESTATAL DE CULTURA FÍSICA Y DEPORTE

ANTECEDENTES

El Instituto Estatal de Cultura Física y Deporte (en adelante "el instituto" o "el organismo"), se constituyó como un Organismo Público Descentralizado, según decreto No. 34 publicado en el periódico oficial del 24 de diciembre del 2003, teniendo como objeto el planear, desarrollar, fomentar y coordinar programas deportivos y de cultura física del Estado; Impulsar la participación de la sociedad civil en el diseño de una política que permita a la población en general la práctica de esta actividad (deporte); organizar el deporte popular con la participación de los Municipios, Asociaciones deportivas, instituciones públicas y privadas para crear una estructura con promotores capacitados, infraestructura y material adecuados entre otros.

De acuerdo con la Ley Orgánica de la Administración Pública para el Estado de Nuevo León, define en su artículo 41 que con el propósito de propiciar la participación ciudadana en las funciones públicas y descentralizar las tareas de gobierno, se establece por Ley el Instituto Estatal de Cultura Física y Deporte, que es una nueva institución, sin embargo, para fines prácticos sustituye en la mayoría de sus funciones al Instituto Estatal de la Juventud y el Deporte, y que además según el artículo quinto y sexto transitorios de esa misma Ley, que el personal pase de éste último, al de reciente creación y conservará los derechos que hubiere adquirido en virtud de su relación laboral al igual que todos los bienes de activo fijo que mantuviera en su custodia el organismo desaparecido, pasarán al de nueva creación en ese ordenamiento

MISIÓN

Promover y normar la actividad física y el deporte para contribuir al desarrollo de una cultura física y mejorar la calidad de vida de los nuevoleonenses.



INFORMACIÓN OPERATIVA RELEVANTE

En el mes de enero del presente año se inauguró el Centro de Desarrollo Deportivo Integral, una instalación que nace de un proyecto donde el Gobierno del Estado de Nuevo León, en coordinación con el Gobierno Federal, los Gobiernos Municipales, el apoyo de la Iniciativa Privada, y la Alianza Educativa Ciudadana por Nuevo León buscan mejorar la calidad educativa y formativa así como el desarrollo deportivo de niños y jóvenes escolares principalmente. Con esta obra se beneficiará a una población estimada de 3,850 alumnos.

Una gran obra que arrancó en el 2014 es la Fosa de Clavados que se encontrará en el Centro de Alto Rendimiento. Esta construcción se realizará en 3 etapas y contará con una inversión de 79.2 millones.

Así mismo, se realizó el Lanzamiento del Programa Nacional de Activación Física Ponte al 100 el cual tiene como fin transformar el hábito de realizar ejercicio en los mexicanos, con evaluación inmediata y la posibilidad de monitorear, vía Internet, el estado de bienestar físico, pero más importante, que reeducando a la población para que sea responsable de su salud. El programa incluye la intervención de expertos en el campo de la salud, la actividad física, el deporte y la educación impulsado por organizaciones públicas y la iniciativa privada.

La Olimpiada Regional se desarrolló del 14 de febrero al 23 de marzo, participando 1,172 atletas neoloneses. Nuevo León fue sede de 15 deportes handball, voleibol sala, voleibol playa, atletismo, ajedrez, luchas asociadas, beisbol, softbol, basquetbol, boxeo, futbol, taekwondo, frontón, tiro deportivo y tenis de mesa.

En el primer trimestre del año se llevaron a cabo diversos cursos de capacitación, entre éstos destacan los Cursos de Iniciación Deportiva dirigido a los entrenadores de las escuelas de iniciación del Centro de Alto Rendimiento, ya que fueron impartidos por primera vez, contando con la presencia de 35 entrenadores. Así mismo, se realizaron Cursos del Sistema de Capacitación y Certificación para Entrenadores Deportivos, donde se contó con 126 asistentes.

El 16 de marzo tuvo lugar en la ciudad de Monterrey el Ironman 70.3, la competencia arrancó con 1.9 kilómetros de natación en el Rio Santa Lucía, dentro del Parque Fundidora. Continuó con 90 kilómetros de ciclismo y culminó con 21km de carrera pedestre alrededor del Paseo Santa Lucía y dentro del Parque Fundidora. Más de 2,000 atletas de 24 países participaron en esta competencia, donde el mexicano Francisco Serrano obtuvo el 2º lugar.

Del 6 al 9 de marzo el estado de Nuevo León fue sede del XXII Campeonato Nacional Infantil Juvenil de Karate Do. Este importante tuvo lugar en el Gimnasio Nuevo León Unido y fue clasificatorio para la Olimpiada Nacional 2014. Se registro una participación de 3,500 atletas, 68 de ellos de nuestro Estado, logrando clasificar 64 deportistas. Nuevo León obtuvo el título de campeón absoluto.

El programa "Campeones en tu Colonia" consiste en llevar a cabo brigadas recreativas y deportivas además de la presencia de Deportistas de Alto Rendimiento que comparten sus experiencias y los beneficios que el deporte deja en las personas a través de una plática motivacional; las brigadas se llevan a cabo en colonias



de alto riesgo del área metropolitana, coordinándose con las direcciones de deportes de los municipios. En el 2014 se realizaron 4 eventos beneficiando a más de 950 personas.

El Estado, año con año, tiene la firme intención de elevar sus resultados deportivos en la Olimpiada Nacional principalmente y de manera general, en todo el ámbito deportivo nacional e internacional. Es por esto que se realizó un Campamento de Preparación en La Habana, Cuba, debido al alto nivel con que cuentan los atletas cubanos, dicho campamento se realizó para los deportes de Boxeo, Luchas, Handball, Judo, Karate, Boxeo, Clavados y Pentatlón Moderno del 29 de Junio al 12 de Abril, extendiéndose hasta el 23 del mismo mes exclusivamente en el deporte de Boxeo, como parte del plan de entrenamiento previsto rumbo a la Olimpiada Nacional 2014. Asistieron un total de 81 atletas, este campamento fue de gran provecho, quedando demostrado en los mejores resultados para Nuevo León y México.

La Olimpiada Nacional 2014 se desarrolló en Puebla, Veracruz, UNAM, Jalisco y Estado de México, del 30 de abril al 14 de junio, la delegación Nuevo León estuvo integrada 2,160 personas entre atletas, entrenadores, delegados, jueces, técnicos deportivos, nutriólogos, psicólogos, médicos y fisioterapeutas quienes estuvieron representando al Estado en esta magna justa nacional olímpica.

En esta edición se logró nuestro más alto resultado histórico: 314 medallas de oro, superando con esto, nuestra anterior marca de 275 preseas áureas alcanzada en 2011. Los 10 deportes de nuestro Estado más destacados por obtención de medallas de oro son: Canotaje, Tiro, Tiro con Arco, Ciclismo, Levantamiento de Pesas, Gimnasia Artística, Taekwondo, Luchas Asociadas, Natación, Atletismo.

La Paralimpiada Nacional tuvo lugar en Cuernavaca, Morelos del 31 de mayo al 10 de junio, participaron 181 deportistas en 16 disciplinas deportivas de las 5 áreas de discapacidad, obteniendo nuevamente el 2° lugar general con 84 medallas de oro y siendo campeón por deporte en Atletismo Parálisis Cerebral, Fútbol Sala Deportistas Especiales, Fútbol soccer Sordos, Tenis de mesa y Powerlifting Sillas sobre Ruedas.

En el área de Deporte Estudiantil, los Juegos Deportivos Nacionales de la Educación Básica 2014 se desarrollaron en Nayarit del 1 al 14 de junio, los 369 atletas que representaron a Nuevo León en deportes como Fútbol, Voleibol, Basquetbol, Handball, Ajedrez, Atletismo, Bádminton y Tenis de Mesa lograron el 1° lugar por puntos y 3° lugar por medallas.

Dentro de este mismo rubro, los XIV Juegos Deportivos Nacionales de la Educación Media Superior se realizaron en Colima del 22 al 30 de junio, participaron 185 atletas compitiendo en deportes como Fútbol, Voleibol, Basquetbol, Handball, Beisbol, Softbol, Atletismo y Ajedrez logrando 3° lugar por puntos y 9° lugar en medallas.

En junio del 2014 en el Centro Acuático Olímpico Universitario se desarrollo la sexta y última fecha de la Serie Mundial de Clavados, esta competencia de alto nivel, reunió a clavadistas reconocidos internacionalmente, en su mayoría medallistas de los Juegos Olímpicos, Campeonatos del Mundo y Copas del Mundo. Como resultado de este evento la deportista Alejandra Estrella ganó una medalla de bronce.

En el 2014 se realizó el Festival Deportivo Panamericano de diversas modalidades deportivas, entre ellas el Taekwondo, donde se obtuvo una medalla de oro; en Luchas Asociadas se obtuvo una medalla de bronce y en Patines sobre Ruedas 2 preseas de plata; en la disciplina de Boxeo se obtuvieron 2 medallas de oro; en Gimnasia Trampolín se consiguió una medalla de oro; en Karate se obtuvo una medalla de plata; en lo que se refiere al Raquetbol se logró un oro; en canotaje se obtuvo una presea plateada, consiguiendo una plaza



para los Juegos Panamericanos 2015 a celebrarse en Toronto; al igual que en triatlón, se obtuvo una medalla de plata logrando también una plaza para los Juegos Panamericanos 2015.

Así mismo, 8 atletas neoloneses participaron en los Juegos Olímpicos de la Juventud Nanjing, China 2014. Nuevo León hizo historia con la obtención de una medalla de plata en la disciplina de Tae kwon do, así mismo, la selección de Fútbol Soccer Femenil consiguió una medalla de bronce, siendo 2 atletas de nuestro estado, integrantes de dicha selección. Son las primeras medallas de atletas de nuestro estado en estos Juegos Olímpicos de la Juventud.

En los XXII Juegos Deportivos Centroamericanos y del Caribe más de 85 atletas neoloneses representaron a nuestro país compitiendo en las diferentes disciplinas deportivas. La participación de atletas en esta edición es la máxima que se ha registrado en Juegos Centroamericanos. Así mismo, los resultados obtenidos representan el máximo histórico de medallas: 30 Medallas de Oro, 17 Medallas de Plata y 20 Medallas de Bronce. Este es sin duda un resultado histórico, ya que la máxima cosecha en Juegos Deportivos Centroamericanos había sido de 29 medallas, 8 de las cuales fueron de oro en la edición, de Cartagena de Indias, Colombia, en el año 2006.

En el área de capacitación, se capacitaron 50 entrenadores a través de cursos de iniciación deportiva, así como de cursos de los niveles 1 y 2 del Sicced. Así mismo, se realizó un curso dirigido a los alumnos de la carrera de deportes de la Universidad de Metropolitana de Monterrey, donde se dieron cita 25 asistentes. En el mes de agosto el estado de Nuevo León fue sede de la 1er. Reunión Ordinaria de la Comisión de Capacitación del Sistema Nacional de Cultura Física y Deporte (SINADE), donde se dieron cita 35 representantes de universidades de deportes del país y miembros del SINADE. En esta reunión se presentaron los avances en materia de capacitación, además de reconocer a los ganadores del Certamen Nacional de Investigación en cultura Física 2014.

Durante el último trimestre del año se realizó el Congreso Internacional COPRODE (Colegio de Profesionistas del Deporte y la Cultura Física) en la Facultad de Organización Deportiva y la Facultad de Contaduría Pública y Administración, 500 participantes intercambiaron conocimientos y experiencias sobre los sistemas actuales en materia de entrenamiento deportivo de alto nivel de competencia. Así mismo, en la Universidad Metropolitana de Monterrey, se llevó a cabo el Curso del Nivel 1 del SICCED, los días 8 y 15 de Noviembre, con 23 participantes y en el Deportivo San Agustín se realizó un curso de acondicionamiento físico con 30 asistentes. Además, se realizaron las evaluaciones de los evaluadores de competencia laboral de las disciplinas de fútbol y natación.

Dentro del área de deporte social, los días 26 y 27 de julio se llevo a cabo la etapa estatal del evento De La Calle a la Cancha Street Soccer en el Estadio Nuevo León Unido. Participaron 650 jóvenes de municipios metropolitanos y rurales del estado, dentro del marco de este torneo se impartieron pláticas motivacionales y para el reforzamiento de valores.

El 1 de Agosto en el Parque Niños Héroes se realizó la Olimpiada del Adulto Mayor, registrándose una participación de 700 adultos mayores representando a los municipios de Monterrey, General Escobedo, Guadalupe, San Nicolás, Santa Catarina, Garcia, Apodaca, y de instituciones como el IMSS, DIF Nuevo León, INAPAM y de Ciudad Deportiva. Durante esta olimpiada se llevaron a cabo actividades de caminata, calentamiento, rutinas de activación física,

Los Juegos Deportivos Estatales de los Trabajadores 2014 se realizaron del 16 al 31 de agosto, se contó con 3,060 participantes de diferentes empresas y sindicatos del Estado. Posteriormente, en septiembre se



desarrolló la etapa nacional de estos juegos teniendo como sede la ciudad de Oaxtepec, Morelos. Nuevo León estuvo representado por 137 participantes de los deportes de fútbol, voleibol, basquetbol, beisbol, tenis de mesa, atletismo, baile regional y ajedrez. Como resultado de esta justa deportiva Nuevo León obtuvo el 2° lugar por puntos.

En Guadalajara, Jalisco se desarrollaron los XXV Juegos Nacionales y Culturales de las Personas Adultas Mayores 2014. Del 25 al 30 de agosto 452 adultos mayores de nuestro Estado estuvieron compitiendo en 11 disciplinas: ajedrez, atletismo, baloncesto, beisbol, cachibol, dominó, natación, pelota tarasca, tablas gimnásticas, tai chi chuan, y ulama de antebrazo, además de actividades culturales. La selección estatal obtuvo el 4° lugar nacional en este evento.

La Olimpiada y Paralimpiada Nuevo León 2014 tuvo lugar del 21 de agosto al 28 de septiembre en el Centro de Alto Rendimiento, así como en diversas instalaciones deportivas municipales. En este evento participaron 8,600 deportistas de 40 municipios. Las competencias abarcaron 29 disciplinas deportivas convencionales y 12 disciplinas deportivas paralímpicas.

En el 2014 también se inauguraron las canchas de fútbol Nuevo León Unido / Tigres 7. Lo que nació como un proyecto entre Gobierno del Estado, Sinergia Deportiva y Cuauhtémoc Moctezuma hoy fomenta el deporte beneficiando a seleccionados estatales, así como a los jugadores que pertenecen a las fuerzas básicas y contará con horarios para torneos para la comunidad.

Del 30 de agosto al 6 de septiembre en Oaxtepec, Morelos se llevaron a cabo los Juegos Nacionales Populares 2014, en el cual participaron 180 deportistas, el resultado de estos juegos fue muy satisfactorio, ya que Nuevo León se posicionó en el 2° lugar, superando el 9° del año anterior.

Con el fin de promover la activación física entre los neoloneses, en el mes de septiembre dio inicio el programa Movimiento Coca Cola por un Nuevo León Activo, dicho programa se lleva a cabo en conjunto con Arca Continental y constará de brigadas de promotores deportivos, donde la gente podrá practicar bailoterapia, participar en juegos recreativos, mini torneos, además de que se contará con módulos informativos de salud preventiva. Durante octubre y noviembre se activaron 7490 personas.

Del 25 al 28 de septiembre tuvo lugar el XXVIII Campeonato Nacional Deportivo para Sordos en la ciudad de Monterrey, Nuevo León en el cual participaron 500 atletas paralímpicos de los estados de Aguascalientes, Distrito Federal, Estado de México, Guanajuato, Hidalgo, Jalisco, Morelos, Nuevo León, Puebla, Tlaxcala y Veracruz. Nuevo León. Se compitió en los deportes de atletismo, basquetbol, fútbol y volibol. Nuevo León obtuvo el 2° lugar en fútbol varonil y 3er lugar en fútbol femenino.

En la disciplina de raquetbol, en el mes de octubre tuvo lugar el Open USA. Minneapolis, Minnesota. Circuito Profesional LPRT donde Paola Longoria obtuvo el 1° lugar en el evento. En el Stockton, California Circuito Profesional LPRT la atleta obtuvo el 2° lugar. Posteriormente, en diciembre, en las instalaciones del Parque Fundidora y el CARE Niños Héroes, se desarrolló el "Paola Longoria Invitational" donde la atleta se posicionó nuevamente en el primer lugar.

Con el objetivo de preparar y mejorar el rendimiento deportivo de los atletas de Nuevo León, durante el tercer trimestre del año se realizaron campamentos de diferentes disciplinas deportivas como: pesas, clavados, hockey sobre hielo, tenis de mesa, bádminton, frontón, halterofilia, luchas, squash, hockey, tiro con arco y tenis. Destacan los campamentos a Cuba de clavados, pentatlón, boxeo, karate y luchas, asistiendo 6



atletas por cada deporte. 12 atletas de taekwondo y 9 de halterofilia acudieron a campamentos en Turquía. En la Ciudad de Ankara, se realizó un campamento de entrenamiento con 10 atletas.

Seleccionados estatales participaron en el tercer trimestre en eventos internacionales tales como el Campeonato Mundial Junior de judo en la Cd. de Fort Lauderdale Florida EUA, el Abierto Mexicano de Bádminton, donde se obtuvo una medalla de oro; en San Juan Puerto Rico del 9 al 15 noviembre se realizó el Campeonato Panamericano Infantil de Judo, con la participación de 3 atletas, 2 de ellos obtuvieron el tercer lugar y otro el primero.

Del 12 al 15 de diciembre con la participación de 1600 atletas provenientes de toda la República Mexicana, se llevó a cabo el Nacional Infantil Cadete y Juvenil de Karate 2015 en el Gimnasio Nuevo León Unido, nuestro estado fue representado por 100 atletas, como resultado se logró el Campeonato Nacional para Nuevo León ya que lideró en las categorías Infantil, Cadete, Juvenil y Sub 21 consiguiendo 102 puntos, producto de 8 medallas de oro, 7 de plata y 18 de bronce.

Dentro de este mismo rubro, se llevó a cabo el 4° Torneo de Fútbol Deporteando con Cuauhtémoc Moctezuma, en el que participaron 1,280 niños y jóvenes de colonias con condiciones de vulnerabilidad social.

En la Arena Solidaridad se realizó la Final del Torneo de Box Guantes de Oro, el 16 de diciembre, con 29 peleas de campeonato y más de 500 aficionados presentes de 15 municipios del Estado, destacando la participación de más de 850 boxeadores novatos y más de 95 gimnasios de box.

Como resultado de todas las actividades que se realizan encaminadas al desarrollo de la cultura física y el deporte, Nuevo León recibió el premio "Presidente de México". Este reconocimiento es otorgado por la entidad que logró sumar más puntos al haber participado en todos los eventos convocados dentro del Sistema Nacional de Competencias 2014 que incluye la Universiada Nacional, la Olimpiada Nacional, la Paralimpiada Nacional, Juegos Escolares Primaria, Juegos Escolares Secundaria, CONADEMS, Juegos Populares y Juegos Indígenas.

De conformidad al marco jurídico vigente, establecido en los artículos 63 fracción XIII, 85, fracción X y XXIII y 136 de la Constitución Política del Estado Libre y Soberano de Nuevo León, 52, 61, 65 y 144 al 148 de la Ley de Administración Financiera para el Estado de Nuevo León; 18 fracción II; 21 fracción XV de la Ley Orgánica de la Administración Pública para el Estado de Nuevo León y 2 fracciones V, X y XXIX; 7 de la Ley de Fiscalización Superior del Estado de Nuevo León 52, 53 fracción I a V, 54 y 55 de La ley General de Contabilidad Gubernamental, el Ejecutivo y sus Organismos Descentralizados y Fideicomisos, así como las personas físicas o morales, públicas o privadas que reciban recursos públicos, deberán rendir su Cuenta Pública en forma anual al H. Congreso del Estado, en los términos y plazos que esta misma legislación establece.

Informe Anual del 2014



GOBIERNO DEL ESTADO DE NUEVO LEÓN

INDICADORES DE GESTIÓN

AL CIERRE DEL EJERCICIO 2014

Tipo	Nombre	Periodo	Unidad de Medida
Programático	Captación de Ingresos Origen Local	Al Cierre del ejercicio 2014	Porcentaje
Variables de Cálculo	Algoritmo	Indicador	Interpretación del resultado
IPFL = Ingresos provenientes de Fuentes locales	299,389,595	IPFL = 82.08 % Ingresos de fuentes locales.	Muestra la razón porcentual que guardan los Ingresos provenientes de fuentes locales entre los Ingresos totales
IT = Ingresos Totales	----- x100 364,742,650		

Tipo	Nombre	Periodo	Unidad de Medida
Programático	Captación de Ingresos Origen Federal	Al Cierre del ejercicio 2014	Porcentaje
Variables de Cálculo	Algoritmo	Indicador	Interpretación del resultado
IPFF = Ingresos provenientes de Fuentes Federales	53,109,652	IPFL = 14.56 % Ingresos de fuentes federales.	Muestra la razón porcentual que guardan los Ingresos provenientes de fuentes federales entre los Ingresos totales
IT = Ingresos Totales	----- x100 364,742,650		

Tipo	Nombre	Periodo	Unidad de Medida
Programático	Captación de Ingresos Propios.	Al Cierre del ejercicio 2014	Porcentaje
Variables de Cálculo	Algoritmo	Indicador	Interpretación del resultado
IP = Ingresos Propios.	12,243,403	IPFL = 3.36 % Ingresos Propios.	Muestra la razón porcentual que guardan los Ingresos provenientes de fuentes federales entre los Ingresos totales
IT = Ingresos Totales	----- x100 364,742,650		

Informe Anual del 2014



Tipo	Nombre	Periodo	Unidad de Medida
Programático	Egresos Servicios Personales	Al Cierre del ejercicio 2014	Porcentaje

Variables de Cálculo	Algoritmo	Indicador	Interpretación del resultado
ESP = Egresos Servicios Personales.	52,656,546	ESP = 14.03 % Egresos por Servicios Profesionales.	Muestra la razón porcentual que guardan los Egresos por Servicios Personales y los Egresos Totales.
ET = Egresos Totales	----- x100 375,250,277		

Tipo	Nombre	Periodo	Unidad de Medida
Programático	Egresos Materiales y Suministros.	Al Cierre del ejercicio 2014	Porcentaje

Variables de Cálculo	Algoritmo	Indicador	Interpretación del resultado
EMS = Egresos Materiales y Suministros.	60,889,426	EMS = 16.22 % Egresos por Materiales y Suministros	Muestra la razón porcentual que guardan los Egresos por Materiales y Suministros y los Egresos Totales.
ET = Egresos Totales	----- x100 375,250,277		

Tipo	Nombre	Periodo	Unidad de Medida
Programático	Egresos Servicios Generales.	Al Cierre del ejercicio 2014	Porcentaje

Variables de Cálculo	Algoritmo	Indicador	Interpretación del resultado
ESG = Egresos Servicios Generales.	235,811,356	ESG = 62.85 % Egresos por Servicios Generales	Muestra la razón porcentual que guardan los Egresos Servicios Generales y los Egresos Totales.
ET = Egresos Totales	----- x100 375,250,277		

Tipo	Nombre	Periodo	Unidad de Medida
Programático	Egresos Otros Gastos.	Al Cierre del ejercicio 2014	Porcentaje

Variables de Cálculo	Algoritmo	Indicador	Interpretación del resultado
ESG = Egresos Otros Gastos. ET = Egresos Totales	25,892,949 ----- x100 375,250,277	ESG = 6.90 % Egresos por Otros Gastos.	Muestra la razón porcentual que guardan los Egresos por otros Gastos y los Egresos Totales.



Informe Anual del 2014



Tipo	Nombre	Período	Unidad de Medida
Estratégico	Entrenadores	Al cierre del ejercicio 2014	Personas

Variables de Cálculo	Algoritmo	Indicador	Interpretación del resultado
E = Entrenadores EM = Entrenadores Meta	$\frac{E}{EM} \times 100$	Entrenadores contratados	Muestra la razón porcentual entre los entrenadores contratados y la meta fijada.

Meta 2014	Comportamiento (Indicador/Meta)	Resultados últimos X años	Gráfico
197	114.21%	225 entrenadores contratados a diciembre del 2014	

Tipo	Nombre	Período	Unidad de Medida
Estratégico	Deportistas Becados	Al cierre del ejercicio 2014	Personas

Variables de Cálculo	Algoritmo	Indicador	Interpretación del resultado
DB = Deportistas Becados DBM = Deportistas Becados Meta	$\frac{DB}{DBM} \times 100$	Deportistas Becados Meta	Muestra la razón porcentual entre los deportistas becados y la meta fijada.

Meta 2014	Comportamiento (Indicador/Meta)	Resultados últimos X años	Gráfico
375	117.86%	442 deportistas Becados a diciembre del 2014	

Informe Anual del 2014



Tipo	Nombre	Período	Unidad de Medida
------	--------	---------	------------------

Estratégico	Deportistas Priorizados	Al cierre del ejercicio 2014	Personas
-------------	-------------------------	------------------------------	----------

Variables de Cálculo	Algoritmo	Indicador	Interpretación del resultado
----------------------	-----------	-----------	------------------------------

DP = Deportistas Priorizados	$\frac{DP}{DPM} \times 100$	Deportistas Priorizados	Muestra la razón porcentual entre los deportistas priorizados y la meta fijada.
DPM = Deportistas Priorizados Meta	DPM		

Meta 2014	Comportamiento (Indicador/Meta)	Resultados últimos X años	Gráfico
-----------	---------------------------------	---------------------------	---------

375	117.86%	442 deportistas priorizados a diciembre del 2014	
-----	---------	--	--

Tipo	Nombre	Período	Unidad de Medida
------	--------	---------	------------------

Estratégico	Deportistas en Seguimiento	Al cierre del ejercicio 2014	Personas
-------------	----------------------------	------------------------------	----------

Variables de Cálculo	Algoritmo	Indicador	Interpretación del resultado
----------------------	-----------	-----------	------------------------------

DS = Deportistas en seguimiento	$\frac{DS}{DSM} \times 100$	Deportistas en Seguimiento	Muestra la razón porcentual entre los deportistas en seguimiento y la meta fijada.
DSM = Deportistas en seguimiento meta	DSM		

Meta 2014	Comportamiento (Indicador/Meta)	Resultados últimos X años	Gráfico
-----------	---------------------------------	---------------------------	---------

2,500	94.04%	2,351 deportistas en seguimiento a diciembre del 2014	
-------	--------	---	--

Informe Anual del 2014



Tipo	Nombre	Periodo	Unidad de Medida
------	--------	---------	------------------

Estratégico	Deportistas Alto Rendimiento	Al cierre del ejercicio 2014	Personas
-------------	------------------------------	------------------------------	----------

VARIABLES DE CÁLCULO	ALGORITMO	INDICADOR	INTERPRETACIÓN DEL RESULTADO
----------------------	-----------	-----------	------------------------------

DAR = Deportistas alto rendimiento	$\frac{DAR}{DARM} \times 100$	Deportistas Alto Rendimiento	Muestra la razón porcentual entre los deportistas de alto rendimiento y la meta fijada.
DARM = Deportistas alto rendimiento meta	DARM		

Meta 2014	Comportamiento (Indicador/Meta)	Resultados últimos X años	Gráfico
-----------	---------------------------------	---------------------------	---------

2700	99.74%	2693 deportistas alto rendimiento a diciembre del 2014	
------	--------	--	--

Tipo	Nombre	Periodo	Unidad de Medida
------	--------	---------	------------------

Estratégico	Atletas en campamentos de talentos	Al cierre del ejercicio 2014	Personas
-------------	------------------------------------	------------------------------	----------

VARIABLES DE CÁLCULO	ALGORITMO	INDICADOR	INTERPRETACIÓN DEL RESULTADO
----------------------	-----------	-----------	------------------------------

ACT = atletas en campamentos de talentos	$\frac{ACT}{ACTM} \times 100$	Atletas en Campamentos de Talentos	Muestra la razón porcentual entre los atletas en campamentos de talentos y la meta fijada.
ACTM = atletas en camp. talentos meta	ACTM		

Meta 2014	Comportamiento (Indicador/Meta)	Resultados últimos X años	Gráfico
-----------	---------------------------------	---------------------------	---------

500	69 %	345 atletas en campamentos de talentos a diciembre del 2014	
-----	------	---	--

Informe Anual del 2014



Tipo	Nombre	Periodo	Unidad de Medida
Estratégico	Eventos Apoyados	Al cierre del ejercicio 2014	Personas

Variables de Cálculo	Algoritmo	Indicador	Interpretación del resultado
EA = Eventos Apoyados	EA	Eventos Apoyados	Muestra la razón porcentual entre los eventos apoyados y la meta fijada.
EAM = Eventos Apoyados Meta	----- x100 EAM		

Meta 2014	Comportamiento (Indicador/Meta)	Resultados últimos X años	Gráfico
264	56.81%	150 eventos apoyados a diciembre del 2014	

Tipo	Nombre	Periodo	Unidad de Medida
Estratégico	Concentraciones para preparación	Al cierre del ejercicio 2014	Personas

Variables de Cálculo	Algoritmo	Indicador	Interpretación del resultado
CP = Concentraciones para preparación	CP	Concentraciones para preparación	Muestra la razón porcentual entre las concentraciones para preparación y la meta fijada.
EAM = Concentraciones para preparación meta	----- x100 CPM		

Meta 2014	Comportamiento (Indicador/Meta)	Resultados últimos X años	Gráfico
53	111.32%	59 concentraciones para preparación a diciembre del 2014	

Informe Anual del 2014



Tipo	Nombre	Periodo	Unidad de Medida
------	--------	---------	------------------

Estratégico	Deportes con atletas en proceso olímpico	Al cierre del ejercicio 2014	Personas
-------------	--	------------------------------	----------

Variables de Cálculo	Algoritmo	Indicador	Interpretación del resultado
----------------------	-----------	-----------	------------------------------

DPO = Deportes con atletas en proceso olímpico	DPO	Deportes con atletas en proceso olímpico	Muestra la razón porcentual entre los deportes con atletas en proceso olímpico y la meta fijada.
DPOM = Deportes con atletas en proceso olímpico meta.	$\frac{DPO}{DPOM} \times 100$		

Meta 2014	Comportamiento (Indicador/Meta)	Resultados últimos X años	Gráfico
-----------	---------------------------------	---------------------------	---------

0	0%	0 Deportes con atletas en proceso olímpico a diciembre del 2014	
---	----	---	--

Tipo	Nombre	Periodo	Unidad de Medida
------	--------	---------	------------------

Estratégico	Participantes en Campeonatos Centroamericanos	Al cierre del ejercicio 2014	Personas
-------------	---	------------------------------	----------

Variables de Cálculo	Algoritmo	Indicador	Interpretación del resultado
----------------------	-----------	-----------	------------------------------

PCC = Participantes en Campeonatos Centroamericanos	PCC	Participantes en Campeonatos Centroamericanos	Muestra la razón porcentual entre Participantes en Campeonatos Centroamericanos y la meta fijada.
PCCM = Participantes en Campeonatos Centroamericanos Meta.	$\frac{PCC}{PCCM} \times 100$		

Meta 2014	Comportamiento (Indicador/Meta)	Resultados últimos X años	Gráfico
-----------	---------------------------------	---------------------------	---------

80	110%	88 Participantes en Campeonatos Centroamericanos a diciembre del 2014	
----	------	---	--

Informe Anual del 2014



Tipo	Nombre	Periodo	Unidad de Medida
Estratégico	Participantes en Campeonatos Panamericanos	Al cierre del ejercicio 2014	Personas

VARIABLES DE CÁLCULO	ALGORITMO	INDICADOR	INTERPRETACIÓN DEL RESULTADO
PCP = Participantes en Campeonatos Panamericanos PCPM = Participantes en Campeonatos Panamericanos Meta.	$\frac{\text{PCP}}{\text{PCPM}} \times 100$	Participantes en Campeonatos Panamericanos	Muestra la razón porcentual entre Participantes en Campeonatos Panamericanos y la meta fijada.

Meta 2014	Comportamiento (Indicador/Meta)	Resultados últimos X años	Gráfico
0	0%	0 Participantes en Campeonatos Panamericanos a diciembre del 2014	<p>Gráfico de barras con eje Y de 0 a 1.0. El eje X muestra 'RT' (Resultado) y 'META'. La barra de RT está a 0 y la barra de META está a 1.0.</p>

Tipo	Nombre	Periodo	Unidad de Medida
Estratégico	Participantes en Campeonatos Mundiales	Al cierre del ejercicio 2014	Personas

VARIABLES DE CÁLCULO	ALGORITMO	INDICADOR	INTERPRETACIÓN DEL RESULTADO
PCM = Participantes en Campeonatos Mundiales PCMM = Participantes en Campeonatos Mundiales Meta.	$\frac{\text{PCM}}{\text{PCMM}} \times 100$	Participantes en Campeonatos Mundiales	Muestra la razón porcentual entre Participantes en Campeonatos Mundiales y la meta fijada.

Meta 2014	Comportamiento (Indicador/Meta)	Resultados últimos X años	Gráfico
25	192%	48 Participantes en Campeonatos Mundiales a diciembre del 2014	<p>Gráfico de barras con eje Y de 0 a 60. El eje X muestra 'RT' (Resultado) y 'META'. La barra de RT está a 48 y la barra de META está a 25.</p>



Informe Anual del 2014



Tipo	Nombre	Periodo	Unidad de Medida
Estratégico	Participantes en Universiada Mundial	Al cierre del ejercicio 2014	Personas

Variables de Cálculo	Algoritmo	Indicador	Interpretación del resultado
PUM = Participantes en Universiada Mundial PUMM = Participantes en Universiada Mundial Meta.	$\frac{PUM}{PUMM} \times 100$	Participantes en Universiada Mundial	Muestra la razón porcentual entre Participantes en Universiada Mundial y la meta fijada.

Meta 2014	Comportamiento (Indicador/Meta)	Resultados últimos X años	Gráfico
-----------	---------------------------------	---------------------------	---------

0	0%	0 Participantes en Universiada Mundial a diciembre del 2014	
---	----	---	--

Tipo	Nombre	Periodo	Unidad de Medida
Estratégico	Controles Médicos Realizados.	Al cierre del ejercicio 2014	Controles

Variables de Cálculo	Algoritmo	Indicador	Interpretación del resultado
CMR = controles Médicos Realizados. CMRM = controles Médicos Realizados Meta.	$\frac{CMR}{CMRM} \times 100$	Controles Médicos Realizados.	Muestra la razón porcentual entre Los controles Médicos realizados y la meta fijada.

Meta 2014	Comportamiento (Indicador/Meta)	Resultados últimos X años	Gráfico
-----------	---------------------------------	---------------------------	---------

800	47.25%	378 Controles Médicos Realizados a diciembre del 2014	
-----	--------	---	--

Informe Anual del 2014



Tipo	Nombre	Periodo	Unidad de Medida
------	--------	---------	------------------

Estratégico	Consultas Realizadas.	Al cierre del ejercicio 2014	Consultas
-------------	-----------------------	------------------------------	-----------

Variables de Cálculo	Algoritmo	Indicador	Interpretación del resultado
----------------------	-----------	-----------	------------------------------

COMR = consultas Médicas Realizados.	COMR	Consultas Médicas Realizados.	Muestra la razón porcentual entre Las consultas Médicas realizadas y la meta fijada.
COMRM = consultas Médicas Realizados Meta.	----- x100 COMRM		

Meta 2014	Comportamiento (Indicador/Meta)	Resultados últimos X años	Gráfico
-----------	---------------------------------	---------------------------	---------

9,000	62.46%	5,622 Consultas Médicas Realizadas a diciembre del 2014	
-------	--------	---	--

Tipo	Nombre	Periodo	Unidad de Medida
------	--------	---------	------------------

Estratégico	Deportistas Atendidos por Área.	Al cierre del ejercicio 2014	Deportistas
-------------	---------------------------------	------------------------------	-------------

Variables de Cálculo	Algoritmo	Indicador	Interpretación del resultado
----------------------	-----------	-----------	------------------------------

DAA = Deportistas Atendidos por Área.	DAA	Deportistas Atendidos por Área.	Muestra la razón porcentual entre los Deportistas Atendidos por Área y la meta fijada.
DAAM = Deportistas Atendidos por Área Meta.	----- x100 DAAM		

Meta 2014	Comportamiento (Indicador/Meta)	Resultados últimos X años	Gráfico
-----------	---------------------------------	---------------------------	---------

40,000	73.37%	29,348 Deportistas Atendidos por Área a diciembre del 2014	
--------	--------	--	--



Informe Anual del 2014



Tipo	Nombre	Periodo	Unidad de Medida
Estratégico	Cursos Realizados	Al cierre del ejercicio 2014	Cursos

Variables de Cálculo	Algoritmo	Indicador	Interpretación del resultado
CR = Cursos Realizados. CRM = Cursos Realizados Meta.	$\frac{CR}{CRM} \times 100$	Cursos Realizados	Muestra la razón porcentual entre los Cursos Realizados y la meta fijada.

Meta 2014	Comportamiento (Indicador/Meta)	Resultados últimos X años	Gráfico
800	31.37%	251 Cursos Realizados a diciembre del 2014	

Tipo	Nombre	Periodo	Unidad de Medida
Estratégico	Eventos con cobertura de Atención Médica.	Al cierre del ejercicio 2014	Eventos

Variables de Cálculo	Algoritmo	Indicador	Interpretación del resultado
ECAM = Eventos con cobertura de Atención Médica. ECAMM = Eventos con cobertura de Atención Médica Meta.	$\frac{ECAM}{ECAMM} \times 100$	ECAM = Eventos con cobertura de Atención Médica.	Muestra la razón porcentual entre los Eventos con cobertura de Atención Médica. y la meta fijada.

Meta 2014	Comportamiento (Indicador/Meta)	Resultados últimos X años	Gráfico
200	257%	514 Eventos con cobertura de Atención Médica a diciembre del 2014	

Informe Anual del 2014



Tipo	Nombre	Periodo	Unidad de Medida
Estratégico	Participación en Olimpiada Regional.	Al cierre del ejercicio 2014	Personas.

VARIABLES DE CÁLCULO	ALGORITMO	INDICADOR	INTERPRETACIÓN DEL RESULTADO
POR = Participación en Olimpiada Regional. PORM= Participación en Olimpiada Regional Meta.	$\frac{POR}{PORM} \times 100$	POR = Participación en Olimpiada Regional.	Muestra la razón porcentual entre los Participantes en Olimpiada Regional y la meta fijada.

Meta 2014	Comportamiento (Indicador/Meta)	Resultados últimos X años	Gráfico
1,200	97.66%	1,172 Participantes en Olimpiada Regional a diciembre del 2014	

Tipo	Nombre	Periodo	Unidad de Medida
Estratégico	Participación en Olimpiada Nacional.	Al cierre del ejercicio 2014	Personas.

VARIABLES DE CÁLCULO	ALGORITMO	INDICADOR	INTERPRETACIÓN DEL RESULTADO
PON = Participación en Olimpiada Nacional. PONM= Participación en Olimpiada Nacional Meta.	$\frac{PON}{PONM} \times 100$	POR = Participación en Olimpiada Nacional.	Muestra la razón porcentual entre los Participantes en Olimpiada Nacional y la meta fijada.

Meta 2014	Comportamiento (Indicador/Meta)	Resultados últimos X años	Gráfico
2,100	102.85%	2,160 Participantes en Olimpiada Nacional a diciembre del 2014	



Informe Anual del 2014



Tipo	Nombre	Periodo	Unidad de Medida
------	--------	---------	------------------

Estratégico	Campamentos Realizados.	Al cierre del ejercicio 2014	Campamentos
-------------	-------------------------	------------------------------	-------------

Variables de Cálculo	Algoritmo	Indicador	Interpretación del resultado
----------------------	-----------	-----------	------------------------------

CR = Campamentos Realizados.	$\frac{CR}{CRM} \times 100$	CR = Campamentos Realizados.	Muestra la razón porcentual entre los Campamentos Realizados y la meta fijada.
CRM= Campamentos Realizados Meta.	CRM		

Meta 2014	Comportamiento (Indicador/Meta)	Resultados últimos X años	Gráfico
-----------	---------------------------------	---------------------------	---------

53	111.32%	59 Campamentos Realizados a diciembre del 2014	
----	---------	--	--

Tipo	Nombre	Periodo	Unidad de Medida
------	--------	---------	------------------

Estratégico	Deportistas en Selección Nacional.	Al cierre del ejercicio 2014	Personas
-------------	------------------------------------	------------------------------	----------

Variables de Cálculo	Algoritmo	Indicador	Interpretación del resultado
----------------------	-----------	-----------	------------------------------

DSN = Deportistas en Selección Nacional.	$\frac{DSN}{DSNM} \times 100$	DSN = Deportistas en Selección Nacional.	Muestra la razón porcentual entre los Deportistas en Selección Nacional, y la meta fijada.
DSNM= Deportistas en Selección Nacional Meta.	DSNM		

Meta 2014	Comportamiento (Indicador/Meta)	Resultados últimos X años	Gráfico
-----------	---------------------------------	---------------------------	---------

150	122%	183 Deportistas en Selección Nacional a diciembre del 2014	
-----	------	--	--

Informe Anual del 2014



Tipo	Nombre	Periodo	Unidad de Medida
------	--------	---------	------------------

Estratégico	Entrenadores por CONADE.	Al cierre del ejercicio 2014	Personas
-------------	--------------------------	------------------------------	----------

Variables de Cálculo	Algoritmo	Indicador	Interpretación del resultado
----------------------	-----------	-----------	------------------------------

EC = Entrenadores por CONADE. ECM = Entrenadores por CONADE Meta.	$\frac{EC}{ECM} \times 100$	EC = Entrenadores por CONADE.	Muestra la razón porcentual entre los Entrenadores por CONADE y la meta fijada.
--	-----------------------------	-------------------------------	---

Meta 2014	Comportamiento (Indicador/Meta)	Resultados últimos X años	Gráfico
-----------	---------------------------------	---------------------------	---------

19	100%	19 Entrenadores por CONADE a diciembre del 2014	<p>El gráfico muestra un eje vertical con una escala de 0 a 20 en incrementos de 2. Hay dos barras: la primera, etiquetada como '41', tiene una altura de 19; la segunda, etiquetada como 'META', también tiene una altura de 19.</p>
----	------	---	---

Tipo	Nombre	Periodo	Unidad de Medida
------	--------	---------	------------------

Estratégico	Asesorías Realizadas.	Al cierre del ejercicio 2014	Asesorías
-------------	-----------------------	------------------------------	-----------

Variables de Cálculo	Algoritmo	Indicador	Interpretación del resultado
----------------------	-----------	-----------	------------------------------

AR = Asesorías Realizadas. ARM = Asesorías Realizadas Meta.	$\frac{AR}{ARM} \times 100$	EC = Asesorías Realizadas.	Muestra la razón porcentual entre las Asesorías Realizadas y la meta fijada.
--	-----------------------------	----------------------------	--

Meta 2014	Comportamiento (Indicador/Meta)	Resultados últimos X años	Gráfico
-----------	---------------------------------	---------------------------	---------

2000	13.6%	272 Asesorías Realizadas a diciembre del 2014	<p>El gráfico muestra un eje vertical con una escala de 0 a 2500 en incrementos de 500. Hay dos barras: la primera, etiquetada como '41', tiene una altura de 272; la segunda, etiquetada como 'META', tiene una altura de 2000.</p>
------	-------	---	--

Informe Anual del 2014



Tipo	Nombre	Periodo	Unidad de Medida
Estratégico	Visitas a entrenamientos y competencias.	Al cierre del ejercicio 2014	Visitas

Variables de Cálculo	Algoritmo	Indicador	Interpretación del resultado
VEC = Visitas a entrenamientos y competencias. VECM= Visitas a entrenamientos y competencias Meta.	$\frac{VEC}{VECM} \times 100$	VEC = Visitas a entrenamientos y competencias.	Muestra la razón porcentual entre las Visitas a entrenamientos y competencias y la meta fijada.

Meta 2014	Comportamiento (Indicador/Meta)	Resultados últimos X años	Gráfico
1800	66%	1188 Visitas a entrenamientos y competencias a diciembre del 2014	

Tipo	Nombre	Periodo	Unidad de Medida
Estratégico	Planes de entrenamientos Documentados.	Al cierre del ejercicio 2014	Planes

Variables de Cálculo	Algoritmo	Indicador	Interpretación del resultado
PED = Planes de entrenamientos Documentados. PEDM= Planes de entrenamientos Documentados Meta.	$\frac{PED}{PEDM} \times 100$	PED = Planes de entrenamientos Documentados.	Muestra la razón porcentual entre los Planes de entrenamientos Documentados y la meta fijada.

Meta 2014	Comportamiento (Indicador/Meta)	Resultados últimos X años	Gráfico
240	100%	240 Planes de entrenamientos Documentados a diciembre del 2014	

Informe Anual del 2014



Tipo	Nombre	Periodo	Unidad de Medida
------	--------	---------	------------------

Estratégico	Participantes en Eventos de Deporte Municipal.	Al cierre del ejercicio 2014	Personas.
-------------	--	------------------------------	-----------

Variables de Cálculo	Algoritmo	Indicador	Interpretación del resultado
----------------------	-----------	-----------	------------------------------

<p>PEDM = Participantes en Eventos de Deporte Municipal.</p> <p>PEDMM= Participantes en Eventos de Deporte Municipal Meta.</p>	$\frac{\text{PEDM}}{\text{PEDMM}} \times 100$	PEDM = Participantes en Eventos de Deporte Municipal.	Muestra la razón porcentual entre los Participantes en Eventos de Deporte Municipal y la meta fijada.
--	---	---	---

Meta 2014	Comportamiento (Indicador/Meta)	Resultados últimos X años	Gráfico
-----------	---------------------------------	---------------------------	---------

180,000	145.25%	261,467 Participantes en Eventos de Deporte Municipal a diciembre del 2014	
---------	---------	--	--

Tipo	Nombre	Periodo	Unidad de Medida
------	--------	---------	------------------

Estratégico	Municipios Participantes en Eventos de Deporte Municipal.	Al cierre del ejercicio 2014	Municipios.
-------------	---	------------------------------	-------------

Variables de Cálculo	Algoritmo	Indicador	Interpretación del resultado
----------------------	-----------	-----------	------------------------------

<p>MPEDM = Municipios Participantes en Eventos de Deporte Municipal.</p> <p>MPEDMM= Municipios Participantes en Eventos de Deporte</p>	$\frac{\text{MPEDM}}{\text{MPEDMM}} \times 100$	MPEDM = Municipios Participantes en Eventos de Deporte Municipal.	Muestra la razón porcentual entre los Municipios Participantes en Eventos de Deporte Municipal y la meta fijada.
--	---	---	--

Meta 2014	Comportamiento (Indicador/Meta)	Resultados últimos X años	Gráfico
-----------	---------------------------------	---------------------------	---------

51	96.07%	49 Municipios Participantes en Eventos de Deporte Municipal a diciembre del 2014	
----	--------	--	--

Informe Anual del 2014



Tipo	Nombre	Período	Unidad de Medida
Estratégico	Participantes en Eventos de Deporte Adaptado.	Al cierre del ejercicio 2014	Personas.

Variables de Cálculo	Algoritmo	Indicador	Interpretación del resultado
PEDAM = Participantes en Eventos de Deporte Adaptado Meta. PEDAM = Participantes en Eventos de Deporte Adaptado.	$\frac{\text{PEDA}}{\text{PEDAM}} \times 100$	PEDM = Participantes en Eventos de Deporte Adaptado.	Muestra la razón porcentual entre los Participantes en Eventos de Deporte Adaptado y la meta fijada.

Meta 2014	Comportamiento (Indicador/Meta)	Resultados últimos X años	Gráfico
-----------	---------------------------------	---------------------------	---------

2,500	110.28%	2757 Participantes en Eventos de Deporte Adaptado a diciembre del 2014	
-------	---------	--	--

Tipo	Nombre	Período	Unidad de Medida
Estratégico	Eventos Realizados de Deporte Adaptado.	Al cierre del ejercicio 2014	Eventos.

Variables de Cálculo	Algoritmo	Indicador	Interpretación del resultado
ERDAM = Eventos Realizados de Deporte Adaptado Meta. ERDAM = Eventos Realizados de Deporte Adaptado.	$\frac{\text{ERDA}}{\text{ERDAM}} \times 100$	ERDA = Eventos Realizados de Deporte Adaptado.	Muestra la razón porcentual entre los Eventos Realizados de Deporte Adaptado y la meta fijada.

Meta 2014	Comportamiento (Indicador/Meta)	Resultados últimos X años	Gráfico
-----------	---------------------------------	---------------------------	---------

17	188.23%	32 Eventos Realizados de Deporte Adaptado a diciembre del 2014	
----	---------	--	--

Informe Anual del 2014



Tipo	Nombre	Periodo	Unidad de Medida
------	--------	---------	------------------

Estratégico	Personas Evaluadas de sus Capacidades Funcionales.	Al cierre del ejercicio 2014	Personas.
-------------	--	------------------------------	-----------

Variables de Cálculo	Algoritmo	Indicador	Interpretación del resultado
----------------------	-----------	-----------	------------------------------

PECF = Personas Evaluadas de sus Capacidades Funcionales	PECF	PECF = Personas Evaluadas de sus Capacidades Funcionales	Muestra la razón porcentual entre las Personas Evaluadas de sus Capacidades Funcionales y la meta fijada.
PECFM= Personas Evaluadas de sus Capacidades Funcionales Meta.	PECFM		

Meta 2014	Comportamiento (Indicador/Meta)	Resultados últimos X años	Gráfico
-----------	---------------------------------	---------------------------	---------

45,000	47.63%	21,435 Personas Evaluadas de sus Capacidades Funcionales a diciembre del 2014	
--------	--------	---	--

Tipo	Nombre	Periodo	Unidad de Medida
------	--------	---------	------------------

Estratégico	Centros de Medición de Capacidades Funcionales Aperturados.	Al cierre del ejercicio 2014	Eventos.
-------------	---	------------------------------	----------

Variables de Cálculo	Algoritmo	Indicador	Interpretación del resultado
----------------------	-----------	-----------	------------------------------

CMCFA = Centros de Medición de Capacidades Funcionales Aperturados	CMCFA	CMCFA = Centros de Medición de Capacidades Funcionales Aperturados	Muestra la razón porcentual entre los Centros de Medición de Capacidades Funcionales Aperturados y la meta fijada.
CMCFAM= Centros de Medición de Capacidades Funcionales Aperturados	CMCFAM		

Meta 2014	Comportamiento (Indicador/Meta)	Resultados últimos X años	Gráfico
-----------	---------------------------------	---------------------------	---------

90	95.55%	86 Centros de Medición de Capacidades Funcionales Aperturados a diciembre del 2014	
----	--------	--	--

Informe Anual del 2014



Tipo	Nombre	Periodo	Unidad de Medida
------	--------	---------	------------------

Estratégico	Eventos Realizados con Asociaciones	Al cierre del ejercicio 2014	Eventos.
-------------	-------------------------------------	------------------------------	----------

Variables de Cálculo	Algoritmo	Indicador	Interpretación del resultado
----------------------	-----------	-----------	------------------------------

ERA = Eventos Realizados con Asociaciones. ERAM= Eventos Realizados con Asociaciones Meta.	$\frac{\text{ERA}}{\text{ERAM}} \times 100$	ERAF = Eventos Realizados con Asociaciones.	Muestra la razón porcentual entre los Eventos Realizados con Asociaciones y la meta fijada.
---	---	---	---

Meta 2014	Comportamiento (Indicador/Meta)	Resultados últimos X años	Gráfico
-----------	---------------------------------	---------------------------	---------

304	56.25%	171 Eventos Realizados con Asociaciones a diciembre del 2014	
-----	--------	--	--

Tipo	Nombre	Periodo	Unidad de Medida
------	--------	---------	------------------

Estratégico	Participantes en Consejos Estudiantiles.	Al cierre del ejercicio 2014	Personas.
-------------	--	------------------------------	-----------

Variables de Cálculo	Algoritmo	Indicador	Interpretación del resultado
----------------------	-----------	-----------	------------------------------

PCE = Participantes en Consejos Estudiantiles. PCEM= Participantes en Consejos Estudiantiles Meta.	$\frac{\text{PCE}}{\text{PCEM}} \times 100$	PCE = Participantes en Consejos Estudiantiles.	Muestra la razón porcentual entre los Participantes en Consejos Estudiantiles y la meta fijada.
---	---	--	---

Meta 2014	Comportamiento (Indicador/Meta)	Resultados últimos X años	Gráfico
-----------	---------------------------------	---------------------------	---------

12,500	130.78%	16,348 Participantes en Consejos Estudiantiles a diciembre del 2014	
--------	---------	---	--



Gobierno para todos

Informe Anual del 2014



Tipo	Nombre	Periodo	Unidad de Medida
------	--------	---------	------------------

Estratégico	Participantes en el Desfile del 20 de Noviembre.	Al cierre del ejercicio 2014	Personas.
-------------	--	------------------------------	-----------

Variables de Cálculo	Algoritmo	Indicador	Interpretación del resultado
----------------------	-----------	-----------	------------------------------

PD20 = Participantes en el Desfile del 20 de Noviembre.	PD20	PD20 = Participantes en el Desfile del 20 de Noviembre.	Muestra la razón porcentual entre los Participantes en el Desfile del 20 de Noviembre y la meta fijada.
PD20M= Participantes en el Desfile del 20 de Noviembre Meta.	----- x100 PD20M		

Meta 2014	Comportamiento (Indicador/Meta)	Resultados últimos X años	Gráfico
-----------	---------------------------------	---------------------------	---------

3,550	107.15%	3,804 Participantes en el Desfile del 20 de Noviembre a diciembre del 2014	
-------	---------	--	--

Tipo	Nombre	Periodo	Unidad de Medida
------	--------	---------	------------------

Estratégico	Eventos de Consejos Estudiantiles.	Al cierre del ejercicio 2014	Eventos.
-------------	------------------------------------	------------------------------	----------

Variables de Cálculo	Algoritmo	Indicador	Interpretación del resultado
----------------------	-----------	-----------	------------------------------

ECE = Eventos de Consejos Estudiantiles.	ECE	ECE = Eventos de Consejos Estudiantiles.	Muestra la razón porcentual entre los Eventos de Consejos Estudiantiles y la meta fijada.
ECEM= Eventos de Consejos Estudiantiles Meta.	----- x100 ECEM		

Meta 2014	Comportamiento (Indicador/Meta)	Resultados últimos X años	Gráfico
-----------	---------------------------------	---------------------------	---------

40	67.50%	27 Eventos de Consejos Estudiantiles a diciembre del 2014	
----	--------	---	--

Informe Anual del 2014



Tipo	Nombre	Periodo	Unidad de Medida
Estratégico	Participantes en el SECCADE.	Al cierre del ejercicio 2014	Personas.

Variables de Cálculo	Algoritmo	Indicador	Interpretación del resultado
PS = Participantes en el SECCADE. PSM= Participantes en el SECCADE Meta.	$\frac{PS}{PSM} \times 100$	PS = Participantes en el SECCADE.	Muestra la razón porcentual entre los Participantes en el SECCADE y la meta fijada.

Meta 2014	Comportamiento (Indicador/Meta)	Resultados últimos X años	Gráfico
3,100	37.41%	1,160 Participantes en el SECCADE a diciembre del 2014	

Tipo	Nombre	Periodo	Unidad de Medida
Estratégico	Eventos del SECCADE.	Al cierre del ejercicio 2014	Eventos.

Variables de Cálculo	Algoritmo	Indicador	Interpretación del resultado
ES = Eventos del SECCADE. ESM= Eventos del SECCADE Meta.	$\frac{ES}{ESM} \times 100$	ES = Eventos del SECCADE.	Muestra la razón porcentual entre los Eventos del SECCADE y la meta fijada.

Meta 2014	Comportamiento (Indicador/Meta)	Resultados últimos X años	Gráfico
130	28.46%	37 Eventos del SECCADE a diciembre del 2014	

Informe Anual de 2014

Cuenta Pública 2014 Estado de Actividades Del 1 de enero al 31 de diciembre 2014 y 2013 (Pesos)

INSTITUTO ESTATAL DE CULTURA FÍSICA Y DEPORTE

Concepto	2014	2013	Concepto	2014	2013
INGRESOS Y OTROS BENEFICIOS			GASTOS Y OTRAS PÉRDIDAS		
Ingresos de la Gestión	\$0	\$0	Gastos de Financiamiento	\$349,357,328	\$269,838,000
Impuestos	0	0	Servicios Personales	\$52,656,546	\$55,931,000
Cuotas y Aportaciones de Seguridad Social	0	0	Materiales y Suministros	\$60,889,426	\$49,676,000
Contribuciones de Mejoras	0	0	Servicios Generales	\$235,811,356	\$164,231,000
Derechos	0	0	Transferencia, Asignaciones, Subsidios y Otras Ayudas	\$6,610,955	\$0
Productos de Tipo Corriente (1)	0	0	Transferencias Internas y Asignaciones al Sector Público	\$203,355	0
Aprovechamientos del Tipo Corriente	0	0	Transferencias al Resto del Sector Público	0	0
Ingresos por Ventas de Bienes y Servicios	0	0	Subsidios y Subvenciones	0	0
Ingresos no Comprendidos en las Fracciones de la Ley	0	0	Ayudas Sociales	\$6,407,600	0
Ingresos Causados en Ejercicios Fiscales Anteriores pendientes	0	0	Pensiones y Jubilaciones	0	0
Pendientes de Liquidación o Pago	0	0	Transferencias a Fideicomisos, Mandatos y Contratos Análogos	0	0
Participaciones, Aportaciones, Transferencias, Asignaciones, Subsidios y Otras Ayudas	\$352,499,247	\$257,991,000	Transferencias a la Seguridad Social	0	0
Participaciones y Aportaciones	0	0	Donativos	0	0
Transferencia, Asignaciones, Subsidios y Otras Ayudas	\$352,499,247	\$257,991,000	Transferencias al Exterior	0	0
Otros Ingresos y Beneficios	\$12,243,403	\$11,352,000	Participaciones y Aportaciones	\$0	\$0
Ingresos Financieros	\$12,243,403	\$11,352,000	Participaciones	0	0
Incremento por Variación de Inventarios	0	0	Aportaciones	0	0
Disminución del Exceso de Estimaciones por Pérdida o	0	0	Convenios	0	0
Deterioro u Obsolescencia	0	0	Intereses, Comisiones y Otros Gastos de la Deuda Pública	\$157,966	\$96,000
Disminución del Exceso de Provisiones	0	0	Intereses de Deuda Pública	0	0
Otros Ingresos y Beneficios Varios	0	0	Comisiones de Deuda Pública	\$157,966	\$96,000
Total de Ingresos y Otros Beneficios	\$364,742,650	\$269,343,000	Costo por Coberturas	0	0
			Apoyos Financieros	0	0

39.29



Otros Gastos y Pérdidas Extraordinarias	\$19,124,028	\$0
Estimaciones, Depreciaciones, Deterioros, Obsolescencia y Provisiones	\$19,093,558	0
Disminución de Inventarios	0	0
Aumento por Insuficiencia de Estimaciones por Pérdida o Deterioro y Obsolescencia	0	0
Aumento por Insuficiencia de Provisiones	0	0
Otros Gastos	\$30,470	0
Inversión Pública	\$0	\$0
Inversión Pública no Capitalizable	0	0
Total de Gastos y Otras Pérdidas	\$375,250,277	\$269,934,000
Resultado del Ejercicio (Ahorro/Desahorro)	(10,507,627)	(591,000)

Otros Gastos y Pérdidas Extraordinarias
 Estimaciones, Depreciaciones, Deterioros,
 Obsolescencia y Provisiones
 Disminución de Inventarios
 Aumento por Insuficiencia de Estimaciones por Pérdida o
 Deterioro y Obsolescencia
 Aumento por Insuficiencia de Provisiones
 Otros Gastos
 Inversión Pública
 Inversión Pública no Capitalizable
 Total de Gastos y Otras Pérdidas
 Resultado del Ejercicio (Ahorro/Desahorro)

Bajo protesta de decir verdad declaramos que los Estados Financieros y sus Notas son razonablemente correctos y responsabilidad del emisor

Melody Falcó Díaz

Lic. Erika Melody Falcó Díaz
Directora General

Lic. María del Roble Trinidad González

Lic. María del Roble Trinidad González
Directora de Planeación Estratégica



Trabaja para hacer

Instituto Estatal de Cultura Física y Deporte (INDE)

Informe Anual de 2014

Cuenta Pública 2014
Estado de Situación Financiera
Al 31 de diciembre de 2014 y 2013
(Pesos)

INSTITUTO ESTATAL DE CULTURA FÍSICA Y DEPORTE

Concepto	Año		Concepto	Año	
	2014	2013		2014	2013
ACTIVO			PASIVO		
Activo Circulante			Pasivo Circulante		
Efectivo y Equivalentes	\$16,733,063	\$6,250,000	Cuentas Por Pagar a Corto Plazo	\$22,655,978	\$15,242,000
Derechos a Recibir Efectivo y Equivalentes	\$491,015	\$1,788,000	Documentos por Pagar a Corto Plazo	0	0
Derechos a Recibir Bienes o Servicios	0	0	Porción a Corto Plazo de la Deuda Pública a Largo Plazo	0	0
Inventarios	0	0	Títulos y Valores a Corto Plazo	0	0
Almacenes	\$2,170,242	\$4,250,000	Pasivos Diferidos a Corto Plazo	0	0
Estimación por Pérdida o Deterioro de Activos Circulantes	0	0	Fondos y Bienes de Terceros en Garantía y/o Administración a Corto Plazo	0	0
Otros Activos Circulantes	\$231,625	\$282,000	Provisiones a Corto Plazo	0	0
Total de Activos Circulantes	\$19,625,945	\$12,570,000	Otros Pasivos a Corto Plazo	0	0
Activo No Circulante			Total de Pasivo Circulante	\$22,655,978	\$15,242,000
Inversiones Financieras a Largo Plazo	0	0	Pasivo No Circulante		
Derechos a Recibir Efectivo o Equivalentes a Largo Plazo	0	0	Cuentas por Pagar a Largo Plazo	0	0
Bienes Inmuebles, Infraestructura y Construcciones en Proceso	\$744,979,071	\$598,887,000	Documentos por Pagar a Largo Plazo	0	0
Bienes Muebles	\$77,053,892	\$66,865,000	Deuda Pública a Largo Plazo	0	0
Activos Intangibles	\$607,445	\$607,000	Pasivos Diferidos a Largo Plazo	0	0
Depreciación, Deterioro y Amortización Acumulada de Bienes	\$149,616,247	\$130,523,000	Fondos y Bienes de Terceros en Garantía y/o en Administración a Largo Plazo	0	0
Activos Diferidos			Provisiones a Largo Plazo	\$6,000,546	0
Estimación por Pérdida o Deterioro de Activos no Circulantes			Total de Pasivos No Circulantes	\$6,000,546	\$0
Otros Activos no Circulantes	\$2,420,077	\$2,420,000	Total del Pasivo	\$28,656,524	\$15,242,000
Total de Activos no Circulantes	\$675,444,238	\$538,256,000			

Informe Anual de 2014



HACIENDA PÚBLICA/PATRIMONIO			
<i>Hacienda Pública/ Patrimonio Contribuido</i>			
Aportaciones	\$710,249,404	\$568,912,000	
Donaciones de Capital	\$710,249,404	\$568,912,000	
Actualización de la Hacienda Pública/Patrimonio	0	0	
	0	0	
Hacienda Pública/ Patrimonio Generado	(43,835,745)	(33,328,000)	
Resultados del Ejercicio (Ahorro / Desahorro)	(10,507,627)	(591,000)	
Resultados de Ejercicios Anteriores	(33,328,118)	(32,737,000)	
Revalúos	0	0	
Reservas	0	0	
Rectificaciones de Resultados de Ejercicios Anteriores	0	0	
Exceso o Insuficiencia en la Actualización de La Hacienda Pública/Patrimonio			
Resultado por Posición Monetaria	\$0	\$0	
Resultado por Tenencia de Activos no Monetarios	0	0	
	0	0	
Total Hacienda Pública/Patrimonio	\$666,413,659	\$535,584,000	
Total del Activo	\$695,070,183	\$550,826,000	Total de Pasivo y Hacienda Pública/ Patrimonio
			\$695,070,183
			\$550,826,000

Bajo protesta de decir verdad declaramos que los Estados Financieros y sus Notas son razonablemente correctos y responsabilidad del emisor

mélody falcó
 Lic. Erika Mélody Falcó Díaz
 Directora General

Maria del Roble
 Lic. Maria del Roble Trinidad González
 Directora de Planeación Estratégica



Fecha: 28 de mayo de 2015


Instituto Estatal de Cultura Física y Deporte (INDE)

Informe Anual de 2014

Cuenta Pública 2014
Estado de Cambios en la Situación Financiera
Al 31 de diciembre de 2014 y 2013
(Pesos)

INSTITUTO ESTATAL DE CULTURA FÍSICA Y DEPORTE			
Concepto	Origen	Aplicación	PASIVO
ACTIVO	\$22,520,365	\$166,764,548	\$13,414,524
Activo Circulante	\$3,427,118	\$10,483,063	\$7,413,978
Efectivo y Equivalentes	0	\$10,483,063	0
Derechos a Recibir Efectivo y Equivalentes	\$1,296,985	0	0
Derechos a Recibir Bienes o Servicios	0	0	0
Inventarios	0	0	0
Almacenes	\$2,079,758	0	0
Estimación por Pérdida o Deterioro de Activos Circulantes	0	0	0
Otros Activos Circulantes	\$50,375	0	0
Activo No Circulante	\$19,093,247	\$156,281,485	\$6,000,546
Inversiones Financieras a Largo Plazo	0	0	0
Derechos a Recibir Efectivo o Equivalentes a Largo Plazo	0	0	0
Bienes Inmuebles, Infraestructura y Construcciones en Proceso	0	\$146,092,071	0
Bienes Muebles	0	\$10,188,892	0
Activos Intangibles	0	\$445	0
Depreciación, Deterioro y Amortización Acumulada de Bienes	\$19,093,247	0	0
Activos Diferidos	0	0	0
Estimación por Pérdida o Deterioro de Activos no Circulantes	0	0	0
Otros Activos no Circulantes	0	\$77	0
PASIVO	\$13,414,524	\$10,507,745	\$10,507,745
Pasivo Circulante	\$7,413,978	\$0	\$0
Cuentas por Pagar a Corto Plazo	\$7,413,978	0	0
Documentos por Pagar a Corto Plazo	0	0	0
Porción a Corto Plazo de la Deuda Pública a Largo Plazo	0	0	0
Títulos y Valores a Corto Plazo	0	0	0
Pasivos Diferidos a Corto Plazo	0	0	0
Fondos y Bienes de Terceros en Garantía y/o Administración a Corto Plazo	0	0	0
Provisiones a Corto Plazo	0	0	0
Otros Pasivos a Corto Plazo	0	0	0
Pasivo No Circulante	\$6,000,546	\$0	\$0
Cuentas por Pagar a Largo Plazo	0	0	0
Documentos por Pagar a Largo Plazo	0	0	0
Deuda Pública a Largo Plazo	0	0	0
Pasivos Diferidos a Largo Plazo	0	0	0
Fondos y Bienes de Terceros en Garantía y/o en Administración a Largo Plazo	0	0	0
Provisiones a Largo Plazo	\$6,000,546	0	0
HACIENDA PÚBLICA/PATRIMONIO	\$141,337,404	\$10,507,745	\$10,507,745
Hacienda Pública/ Patrimonio Contribuido	\$141,337,404	\$0	\$0
Aportaciones	\$141,337,404	0	0
Donaciones de Capital	0	0	0
Actualización de la Hacienda Pública/Patrimonio	0	0	0
Hacienda Pública/ Patrimonio Generado	\$0	\$10,507,745	\$10,507,745

Informe Anual de 2014



Resultados del Ejercicio (Ahorro/Desahorro)	0	9,916,627
Resultados de Ejercicios Anteriores	0	591,118
Revalúos	0	0
Reservas	0	0
Rectificaciones de Resultados de Ejercicios Anteriores	0	0
Exceso o Insuficiencia en la Actualización de la Hacienda Pública/Patrimonio	\$0	\$0
Resultado por Posición Monetaria	0	0
Resultado por Tenencia de Activos no Monetarios	0	0

Bajo protesta de decir verdad declaramos que los Estados Financieros y sus Notas son razonablemente correctos y responsabilidad del emisor

melody falcó

Lic. Erika Melody Falcó Díaz
Directora General

[Signature]

Lic. María del Roble Trinidad González
Directora de Planeación Estratégica



Informe Anual de 2014

Cuenta Pública 2014
Estado Analítico del Activo
Del 1 de enero al 31 de diciembre 2014
(Pesos)

INSTITUTO ESTATAL DE CULTURA FISICA Y DEPORTE

Concepto	Saldo Inicial 1	Cargos del Periodo 2	Abonos del Periodo 3	Saldo Final 4=(1+2-3)	Variación del Periodo (4-1)
ACTIVO					
Activo Circulante	\$550,826,000	\$911,649,063	\$767,404,880	\$695,070,183	\$144,244,183
Efectivo y Equivalentes	\$12,570,000	\$731,555,005	\$724,499,060	\$19,625,945	\$7,055,945
Derechos a recibir Efectivo y Equivalentes	\$6,250,000	\$553,796,140	\$543,313,077	\$16,733,063	\$10,483,063
Derechos a Recibir Bienes o Servicios	\$1,788,000	\$15,086,781	\$16,383,766	\$491,015	(1,296,985)
Inventarios	0	0	0	0	0
Almacenes	0	0	0	0	0
Estimación por Pérdida o Deterioro de Activos Circulantes	\$4,250,000	\$162,672,084	\$164,751,842	\$2,170,242	(2,079,758)
Otros Activos Circulantes	\$282,000	0	\$50,375	\$231,625	(50,375)
Activo No Circulante					
Inversiones Financieras a largo Plazo	\$538,256,000	\$180,094,058	\$42,905,820	\$675,444,238	\$137,188,238
Derechos a Recibir Efectivo o Equivalentes a Largo Plazo	0	0	0	0	0
Bienes Inmuebles Infraestructura y Construcciones en Proceso	\$598,887,000	\$169,904,644	\$23,812,573	\$744,979,071	\$146,092,071
Bienes Muebles	\$66,865,000	\$10,188,892	0	\$77,053,892	\$10,188,892
Activos Intangibles	\$607,000	\$445	0	\$607,445	\$445
Depreciación, Deterioro y Amortización Acumulada de Bienes	(130,523,000)	0	\$19,093,247	(149,616,247)	(19,093,247)
Activos Diferidos	0	0	0	0	0
Estimación por Pérdida o Deterioro de Activos no Circulantes	0	0	0	0	0
Otros Activos no Circulantes	\$2,420,000	\$77	0	\$2,420,077	\$77

Bajo protesta de decir verdad declaramos que los Estados Financieros y sus Notas son razonablemente correctos y responsabilidad del emisor

Melody Falcó Díaz

Lic. Erika Melody Falcó Díaz
Directora General

Lic. María del Roble Trinidad González

Lic. María del Roble Trinidad González
Directora de Planeación Estratégica

Cuenta Pública 2014
 Estado Analítico de la Deuda y Otros Pasivos
 Del 1 de enero al 31 de diciembre de 2014
 (Pesos)
INSTITUTO ESTATAL DE CULTURA FÍSICA Y DEPORTE

Denominación de las Deudas	Moneda de Contratación	Institución o País Acreedor	Saldo Inicial del Periodo	Saldo Final del Periodo
DEUDA PÚBLICA				
Deuda Interna				
Corto Plazo	0	0	0	0
Instituciones de Crédito	0	0	0	0
Títulos y Valores:	0	0	0	0
Arrendamientos Financieros	0	0	0	0
Deuda Externa				
Organismos Financieros Internacionales	0	0	0	0
Deuda Bilateral:	0	0	0	0
Títulos y Valores:	0	0	0	0
Arrendamientos Financieros:	0	0	0	0
Subtotal a Corto Plazo	0	0	0	0
Largo Plazo:	0	0	0	0
Deuda Interna				
Instituciones de Crédito	0	0	0	0
Títulos y Valores:	0	0	0	0
Arrendamientos Financieros	0	0	0	0
Deuda Externa				
Organismos Financieros Internacionales	0	0	0	0
Deuda Bilateral:	0	0	0	0
Títulos y Valores:	0	0	0	0
Arrendamientos Financieros:	0	0	0	0
Subtotal a Largo Plazo	0	0	0	0

Informe Anual de 2014

Otros Pasivos:	0	0	0
Total Deuda y Otros Pasivos	0	0	0

Bajo protesta de decir verdad declaramos que los Estados Financieros y sus Notas son razonablemente correctos y responsabilidad del emisor

melody falcó
 Lic. Erika Melody Falcó Diaz
 Directora General

[Signature]
 Lic. María del Roble Trinidad González
 Directora de Planeación Estratégica

Informe Anual de 2014

Cuenta Pública 2014
Estado de Variación en la Hacienda Pública
Del 1 de enero al 31 de diciembre 2014
(Pesos)
INSTITUTO ESTATAL DE CULTURA FISICA Y DEPORTE

Concepto	Hacienda Pública / Patrimonio Contribuido	Hacienda Pública/ Patrimonio Generado de Ejercicios Anteriores	Hacienda Pública/ Patrimonio Generado del Ejercicio	Ajustes por Cambios de Valor	Total
Rectificaciones de Resultados de Ejercicios Anteriores	\$503,614,000	(16,152,000)	(15,898,000)	\$0	\$471,564,000
Patrimonio Neto Inicial Ajustado del Ejercicio	\$0	\$0	\$0	\$0	\$0
Aportaciones	\$65,298,000	(15,898,000)	\$15,898,000	\$0	\$65,298,000
Donaciones de Capital	\$0	\$0	\$0	\$0	\$0
Actualización de la Hacienda Pública/ Patrimonio	\$0	\$0	\$0	\$0	\$0
Variaciones de la Hacienda Pública/ Patrimonio	\$65,298,000	(15,898,000)	\$15,898,000	\$0	\$0
Resultados de la Hacienda Pública/ Patrimonio Neto del Ejercicio	\$0	(687,118)	(591,000)	\$0	(1,278,118)
Resultados del Ejercicio (Ahorro/Desahorro)	\$0	\$0	(591,000)	\$0	(591,000)
Resultados de Ejercicios Anteriores	\$0	\$0	\$0	\$0	\$0
Revaluos	\$0	(687,118)	\$0	\$0	(687,118)
Reservas	\$0	\$0	\$0	\$0	\$0
Hacienda Pública/ Patrimonio Neto Final del Ejercicio 2013	\$568,912,000	(32,737,118)	(591,000)	\$0	\$535,583,882
Cambios en La Hacienda Pública/ Patrimonio Neto del Ejercicio 2014	\$141,337,404	(591,000)	\$591,000	\$0	\$141,337,404
Aportaciones	\$0	\$0	\$0	\$0	\$0
Donaciones de Capital	\$0	\$0	\$0	\$0	\$0
Actualización de la Hacienda Pública/ Patrimonio	\$141,337,404	(591,000)	\$591,000	\$0	\$141,337,404
Variaciones de la Hacienda Pública/ Patrimonio	\$0	\$0	(10,507,627)	\$0	(10,507,627)
Resultados del Ejercicio (Ahorro/Desahorro)	\$0	\$0	(10,507,627)	\$0	(10,507,627)
Resultados de Ejercicios Anteriores	\$0	\$0	\$0	\$0	\$0
Revaluos	\$0	\$0	\$0	\$0	\$0
Reservas	\$0	\$0	\$0	\$0	\$0
Saldos Neto en la Hacienda Pública/ Patrimonio 2014	\$710,249,404	(33,328,118)	(10,507,627)	\$0	\$666,413,659

Bajo protesta de decir verdad declaramos que los Estados Financieros y sus Notas son razonablemente correctas y responsabilidad del emisor

Melody Falcó
Lic. Erika Melody Falcó Díaz
Directora General

Maria del Roble
Lic. María del Roble Trinidad González
Directora de Planeación Estratégica

Informe Anual de 2014

Cuenta Pública 2014
Estado de Flujos de Efectivo
Del 1° de enero al 31 de diciembre de 2014 y 2013
(Pesos)
INSTITUTO ESTATAL DE CULTURA FÍSICA Y DEPORTE

Concepto	2014	2013	Concepto	2014	2013
Flujo de Efectivo de las Actividades de la Operación			Flujo de Efectivo de las Actividades de Inversión		
Origen	\$364,742,650	\$269,343,000	Origen	\$162,510,409	\$83,317,000
Impuestos	\$0	\$0	Bienes inmuebles, Infraestructura y Construcciones en Proceso	\$141,337,404	\$64,611,000
Cuotas y Aportaciones de Seguridad Social	\$0	\$0	Bienes Muebles	\$0	\$0
Contribuciones de Mejoras	\$0	\$0	Otros Orígenes de Inversión	\$21,173,005	\$18,706,000
Derechos	\$0	\$0			
Productos de Tipo Corriente	\$0	\$0	Aplicación	154,984,618	89,862,000
Aprovechamientos de Tipo Corriente	\$0	\$0	Bienes Inmuebles, Infraestructura y Construcción en Proceso	\$146,092,071	\$84,357,000
Ingresos por Ventas de Bienes y Servicios	\$0	\$0	Bienes Muebles	\$10,188,892	\$5,409,000
Ingresos no comprendidos en las Fracciones de la Ley de Ingresos Causados en Ejercicios Fiscales Anteriores Pendientes de Liquidación o Pago	\$0	\$0	Otras Aplicaciones de Inversión	(1,296,345)	\$96,000
Participaciones y Aportaciones	\$0	\$0	Flujo Neto de Efectivo por Actividades de Inversión	\$7,525,791	(6,545,000)
Transferencias, Asignaciones y Subsidios y Otras Ayudas	\$0	\$0			
Otros Orígenes de Operación	\$352,499,247	\$257,991,000	Flujo de Efectivo por las Actividades de Financiamiento		
	\$12,243,403	\$11,352,000	Origen	\$13,414,524	\$4,666,000
Aplicaciones	\$375,250,277	\$269,934,000	Endeudamiento Neto	\$0	\$0
Servicios Personales	\$52,656,546	\$55,931,000	Interno	\$0	\$0
Materiales y Suministros	\$60,889,426	\$49,676,000	Externo	\$0	\$0
Servicios Generales	\$235,811,356	\$164,231,000	Otros Orígenes de Financiamiento	\$13,414,524	\$4,666,000
Transferencias Internas y Asignaciones al Sector Público	\$203,355	\$0			
Transferencias al resto del Sector Público	\$0	\$0	Aplicación	(50,375)	(7,000)
Subsidios y Subvenciones	\$0	\$0	Servicio de la Deuda	\$0	\$0
Ayudas Sociales	\$6,407,600	\$0	Interno	\$0	\$0
Pensiones y Jubilaciones	\$0	\$0	Externo	\$0	\$0
Transferencias a Fideicomisos, Mandatos y Contratos Análogos	\$0	\$0	Otras Aplicaciones de Financiamiento	(50,375)	(7,000)
Transferencias a la Seguridad Social	\$0	\$0	Flujos Netos de Efectivo por Actividades de Financiamiento	\$0	\$0
	\$0	\$0		\$13,464,899	\$4,673,000

Informe Anual de 2014



Cuenta Pública 2014
Sector Paraestatal (INSTITUTO ESTATAL DE CULTURA FÍSICA Y DEPORTE)
Estado Analítico de Ingresos

Del 1 de enero al 31 de diciembre 2014

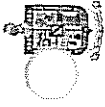
Rubro de Ingresos	Ingresos						Diferencia
	Estimado	Ampliaciones y Reducciones	Modificado	Devengado	Recaudado		
	1	2	3=1+2	4	5	(6=5-1)	
Impuestos	\$0	\$0	\$0	\$0	\$0	\$0	\$0
Cuotas y Aportaciones de Seguridad Social	\$0	\$0	\$0	\$0	\$0	\$0	\$0
Contribuciones de Mejoras	\$0	\$0	\$0	\$0	\$0	\$0	\$0
Derechos	\$0	\$0	\$0	\$0	\$0	\$0	\$0
Productos	\$0	\$0	\$0	\$0	\$0	\$0	\$0
Corriente	\$0	\$0	\$0	\$0	\$0	\$0	\$0
Capital	\$0	\$0	\$0	\$0	\$0	\$0	\$0
Aprovechamientos	\$0	\$0	\$0	\$0	\$0	\$0	\$0
Corriente	\$0	\$0	\$0	\$0	\$0	\$0	\$0
Capital	\$0	\$0	\$0	\$0	\$0	\$0	\$0
Ingresos por Ventas de Bienes y Servicios	\$9,015,000	\$3,228,403	\$12,243,403	\$12,243,403	\$12,243,403	\$3,228,403	\$3,228,403
Participaciones y Aportaciones	\$44,265,000	\$8,844,652	\$53,109,652	\$53,109,652	\$53,109,652	\$8,844,652	\$8,844,652
Transferencias, Asignaciones, Subsidios y Otras Ayudas	\$164,607,000	\$134,782,595	\$299,389,595	\$299,389,595	\$299,389,595	\$134,782,595	\$134,782,595
Ingresos Derivados de Financiamientos	\$0	\$0	\$0	\$0	\$0	\$0	\$0
Total	\$217,887,000	\$146,855,650	\$364,742,650	\$364,742,650	\$364,742,650	\$146,855,650	\$146,855,650



Informe Anual de 2014

Estado Analítico de Ingresos por Fuente de Financiamiento	Ingresos					Diferencia
	Estimado	Ampliaciones y Reducciones	Modificado	Devergado	Recaudado	
	1	2	3=1+2	4	5	(6=5-1)
<u>Ingresos del Gobierno</u>	\$0	\$0	\$0	\$0	\$0	\$0
Impuestos	\$0	\$0	\$0	\$0	\$0	\$0
Contribuciones de Mejoras	\$0	\$0	\$0	\$0	\$0	\$0
Derechos	\$0	\$0	\$0	\$0	\$0	\$0
Productos	\$0	\$0	\$0	\$0	\$0	\$0
Corriente	\$0	\$0	\$0	\$0	\$0	\$0
Capital	\$0	\$0	\$0	\$0	\$0	\$0
Aprovechamientos	\$0	\$0	\$0	\$0	\$0	\$0
Corriente	\$0	\$0	\$0	\$0	\$0	\$0
Capital	\$0	\$0	\$0	\$0	\$0	\$0
Participaciones y Aportaciones	\$44,265,000	\$8,844,652	\$53,109,652	\$53,109,652	\$53,109,652	\$8,844,652
Transferencias, Asignaciones, Subsidios y Otras Ayudas	\$164,607,000	\$134,782,595	\$299,389,595	\$299,389,595	\$299,389,595	\$134,782,595
<u>Ingresos de Organismos y Empresas</u>	\$0	\$0	\$0	\$0	\$0	\$0
Cuotas y Aportaciones de Seguridad Social	\$0	\$0	\$0	\$0	\$0	\$0
Ingresos por Ventas de Bienes y Servicios	\$9,015,000	\$3,228,403	\$12,243,403	\$12,243,403	\$12,243,403	\$3,228,403
Transferencias, Asignaciones, Subsidios y Otras Ayudas	\$0	\$0	\$0	\$0	\$0	\$0
<u>Ingresos Derivados de Financiamientos</u>	\$0	\$0	\$0	\$0	\$0	\$0
Ingresos Derivados de Financiamientos	\$0	\$0	\$0	\$0	\$0	\$0
Total	\$217,887,000	\$146,855,650	\$364,742,650	\$364,742,650	\$364,742,650	\$146,855,650

Informe Anual de 2014



Cuenta Pública 2014

Sector Paraestatal (INSTITUTO ESTATAL DE CULTURA FISICA Y DEPORTE)

Estado Analítico del Ejercicio del Presupuesto de Egresos

Clasificación Administrativa

Del 1 de enero al 31 de diciembre 2014

Egresos

Concepto	Aprobado 1	Ampliaciones/ (Reducciones) 2	Egresos Modificado 3=(1+2)	Devengado 4	Pagado 5	Subejercicio 6=(3-4)
Dirección General	\$ 9,015,000	\$ 55,552,266	\$ 64,567,266	\$ 64,567,266	\$ 54,184,346	\$ -
Dirección de Planeación	\$ 164,607,000	-\$ 87,790,070	\$ 76,816,930	\$ 76,816,930	\$ 66,816,930	\$ -
Dir. Calidad del Deporte	\$ 30,000,000	\$ 133,571,837	\$ 163,571,837	\$ 163,571,837	\$ 163,298,779	\$ -
Dirección de Cultura	\$ 14,265,000	\$ 11,621,862	\$ 25,886,862	\$ 25,886,862	\$ 23,886,862	\$ -
Dirección del CARE	\$ -	\$ 44,407,382	\$ 44,407,382	\$ 44,407,382	\$ 44,407,381	\$ -
Total del Gasto	\$ 217,887,000	\$ 157,363,277	\$ 375,250,277	\$ 375,250,277	\$ 352,594,299	\$ -

Informe Anual de 2014

Cuenta Pública 2014 Sector Paraestatal (INSTITUTO ESTATAL DE CULTURA FÍSICA Y DEPORTE) Estado Analítico del Ejercicio del presupuesto de Egresos Clasificación por objeto del Gasto (capítulo y Concepto)

Del 1 de enero al 31 de diciembre 2014

Concepto	Egresos					
	Aprobado 1	Ampliaciones/ (Reducciones) 2	Egresos Modificado 3=(1+2)	Devengado 4	Pagado 5	Subejercicio 6=(3-4)
Servicios Personales	\$0	\$0	\$0	\$0	\$0	\$0
Remuneraciones al personal de Carácter Permanente	\$25,453,106	(\$3,307,630)	\$22,145,476	\$22,145,476	\$22,145,476	\$0
Remuneraciones al personal de Carácter Transitorio	\$63,517,257	(\$34,944,012)	\$18,573,245	\$18,573,245	\$18,573,245	\$0
Remuneraciones Adicionales y Especiales	\$0	\$0	\$0	\$0	\$0	\$0
Seguridad Social	\$3,653,204	\$74,042	\$3,727,246	\$3,727,246	\$3,712,045	\$0
Otras prestaciones Sociales y Económicas	\$6,013,777	\$1,169,002	\$7,182,779	\$7,182,779	\$7,182,780	\$0
Previsiones	\$0	\$0	\$0	\$0	\$0	\$0
Pago de Estímulos al Servidor Público	\$0	\$0	\$0	\$0	\$0	\$0
Materiales y Suministros	\$360,000	\$1,707,577	\$2,067,577	\$2,067,577	\$2,067,577	\$0
Materiales de Administración, Emisión de Documentos y Artículos Oficiales	\$0	\$0	\$0	\$0	\$0	\$0
Alimentos y Utensilios	\$10,000,000	\$9,637,238	\$19,637,238	\$19,637,238	\$19,637,238	\$0
Materias Primas y materiales de Producción y Comercialización	\$0	\$312,518	\$312,518	\$312,518	\$312,518	\$0
Materiales y Artículos de Construcción y de Reparación	\$0	\$1,062,285	\$1,062,285	\$1,062,285	\$1,062,285	\$0
Productos Químicos, Farmacéuticos y de Laboratorio	\$700,000	\$122,677	\$822,677	\$822,677	\$822,677	\$0
Combustibles, Lubricantes y Aditivos	\$9,068,300	\$22,053,969	\$31,122,269	\$31,122,269	\$25,122,269	\$0
Vestuario, Blancos, Prendas de Producción y Artículos Deportivos	\$0	\$0	\$0	\$0	\$0	\$0
Materiales y Suministros para Seguridad	\$0	\$0	\$0	\$0	\$0	\$0
Herramientas, Refacciones y Accesorios Menores	\$0	\$0	\$0	\$0	\$0	\$0
Servicios Generales	\$0	\$0	\$0	\$0	\$0	\$0
Servicios Básicos	\$13,507,673	(\$2,521,709)	\$10,985,964	\$10,985,964	\$10,985,964	\$0
Servicios de Arrendamiento	\$2,381,860	\$16,553,554	\$18,935,414	\$18,935,413	\$18,935,413	\$0
Servicios Profesionales, Científicos, Técnicos y Otros Servicios	\$4,599,706	\$27,234,282	\$31,833,987	\$31,833,987	\$31,833,987	\$0
Servicios Financieros, Bancarios y Comerciales	\$8,180,000	\$10,765,307	\$18,945,307	\$18,945,307	\$18,945,307	\$0
Servicios de Instalación, Reparación, Mantenimiento y Conservación	\$25,074,670	\$5,168,014	\$30,242,684	\$30,242,684	\$28,601,906	\$0
Servicios de Comunicación Social y Publicidad	\$194,600	\$54,475,512	\$54,670,112	\$54,670,113	\$54,670,113	\$0
Servicio de Traslado y Viáticos	\$44,325,000	\$24,717,731	\$69,042,731	\$69,042,731	\$54,042,731	\$0
Servicios Oficiales	\$0	\$0	\$0	\$0	\$0	\$0
Otros Servicios Generales	\$1,178,600	\$25,123,413	\$26,302,013	\$26,302,013	\$26,302,013	\$0
Total del Gasto Hoja 1	\$208,207,753	\$159,403,770	\$367,611,522	\$367,611,522	\$344,965,544	\$0

Informe Anual del 2014

Cuenta Pública 2014 Sector Paraestatal (INSTITUTO ESTATAL DE CULTURA FISICA Y DEPORTE) Estado Analítico del Ejercicio del presupuesto de Egresos Clasificación por objeto del Gasto (capítulo y Concepto)

Del 1 de enero al 31 de diciembre 2014

Concepto	Egresos					
	Aprobado 1	Ampliaciones/ (Reducciones) 2	Egresos Modificado 3=(1+2)	Devengado 4	Pagado 5	Subejercicio 6=(3-4)
Transferencias, Asignaciones, Subsidios y Otras Ayudas	\$0	\$0	\$0	\$0	\$0	\$0
Transferencias Internas y Asignaciones al Sector Público	\$0	\$0	\$0	\$0	\$0	\$0
Transferencias al Resto del Sector Público	\$0	\$203,355	\$203,355	\$203,355	\$203,355	\$0
Subsidios y Subvenciones	\$0	\$0	\$0	\$0	\$0	\$0
Ayudas Sociales	\$9,679,247	(\$2,243,847)	\$7,435,400	\$7,435,400	\$7,435,400	\$0
Pensiones y Jubilaciones	\$0	\$0	\$0	\$0	\$0	\$0
Transferencias a Fideicomisos, Mandatos y Análogos	\$0	\$0	\$0	\$0	\$0	\$0
Transferencias a la Seguridad Social	\$0	\$0	\$0	\$0	\$0	\$0
Donativos	\$0	\$0	\$0	\$0	\$0	\$0
Transferencias al Exterior	\$0	\$0	\$0	\$0	\$0	\$0
Bienes Muebles, Inmuebles e Intangibles	\$0	\$0	\$0	\$0	\$0	\$0
Mobiliario y Equipo de Administración	\$0	\$0	\$0	\$0	\$0	\$0
Mobiliario y Equipo Educativo y Recreativo	\$0	\$0	\$0	\$0	\$0	\$0
Equipo e Instrumental Médico y de Laboratorio	\$0	\$0	\$0	\$0	\$0	\$0
Vehículos y Equipo de Transporte	\$0	\$0	\$0	\$0	\$0	\$0
Equipo de Defensa y Seguridad	\$0	\$0	\$0	\$0	\$0	\$0
Maquinaria, Otros Equipos y Herramientas	\$0	\$0	\$0	\$0	\$0	\$0
Activos Biológicos	\$0	\$0	\$0	\$0	\$0	\$0
Bienes Inmuebles	\$0	\$0	\$0	\$0	\$0	\$0
Activos Intangibles	\$0	\$0	\$0	\$0	\$0	\$0
Inversión Pública	\$0	\$0	\$0	\$0	\$0	\$0
Obra Pública en Bienes de Dominio Público	\$0	\$0	\$0	\$0	\$0	\$0
Obra Pública en Bienes Propios	\$0	\$0	\$0	\$0	\$0	\$0
Proyectos Productivos y Acciones de Fomento	\$0	\$0	\$0	\$0	\$0	\$0
Total del Gasto Hoja 1+2	\$217,887,000	\$157,363,278	\$375,250,277	\$375,250,277	\$352,594,299	\$0

Cuenta Pública 2014

Informe Anual de 2014

Sector Paraestatal (INSTITUTO ESTATAL DE CULTURA FISICA Y DEPORTE)
 Estado Analítico del Ejercicio del presupuesto de Egresos
 Clasificación por objeto del Gasto (capítulo y Concepto)
 Del 1 de enero al 31 de diciembre 2014
 (pesos)

Concepto	Egresos					
	Aprobado 1	Ampliaciones/ (Reducciones) 2	Egresos Modificado 3=(1+2)	Devengado 4	Pagado 5	Subejercicio 6=(3-4)
Inversiones Financieras y Otras Provisiones	\$0	\$0	\$0	\$0	\$0	\$0
Inversiones para el Fomento de Actividades Productivas	\$0	\$0	\$0	\$0	\$0	\$0
Acciones y Participaciones de Capital	\$0	\$0	\$0	\$0	\$0	\$0
Compra de Títulos y Valores	\$0	\$0	\$0	\$0	\$0	\$0
Concesión de Préstamos	\$0	\$0	\$0	\$0	\$0	\$0
Inversiones en Fideicomiso y Mandatos	\$0	\$0	\$0	\$0	\$0	\$0
Otras Inversiones Financieras	\$0	\$0	\$0	\$0	\$0	\$0
Provisiones para Contingencias y otras Erogaciones Especiales	\$0	\$0	\$0	\$0	\$0	\$0
Participaciones y Aportaciones	\$0	\$0	\$0	\$0	\$0	\$0
Participaciones	\$0	\$0	\$0	\$0	\$0	\$0
Aportaciones	\$0	\$0	\$0	\$0	\$0	\$0
Convenios	\$0	\$0	\$0	\$0	\$0	\$0
Deuda Pública	\$0	\$0	\$0	\$0	\$0	\$0
Amortización de la Deuda Pública	\$0	\$0	\$0	\$0	\$0	\$0
Intereses de la Deuda Pública	\$0	\$0	\$0	\$0	\$0	\$0
Comisión de la Deuda Pública	\$0	\$0	\$0	\$0	\$0	\$0
Gastos de la deuda Pública	\$0	\$0	\$0	\$0	\$0	\$0
Costo por Coberturas	\$0	\$0	\$0	\$0	\$0	\$0
Apoyos Financieros	\$0	\$0	\$0	\$0	\$0	\$0
adeudos de Ejercicios Fiscales Anteriores (Adefas)	\$0	\$0	\$0	\$0	\$0	\$0
Total del Gasto Hoja 1+2+3	\$217,887,000	\$157,363,278	\$375,250,277	\$375,250,277	\$352,594,299	\$0



Cuenta Publica 2014						
Sector Paraestatal (INSTITUTO ESTATAL DE CULTURA FISICA Y DEPORTE)						
Estado Analítico del Ejercicio del Presupuesto de Egresos						
Clasificación Económica (por Tipo de Gasto)						
Del 1 de enero al 31 de diciembre 2014						
Concepto	Egresos					
	Aprobado 1	Ampliaciones/ (Reducciones) 2	Egresos Modificado 3=(1+2)	Devengado 4	Pagado 5	Subejercicio 6=(3-4)
Gasto Corriente	\$217,887,000	\$157,363,277	\$375,250,277	\$375,250,277	\$352,594,299	\$0
Gasto de Capital	\$0	\$0	\$0	\$0	\$0	\$0
Amortización de la Deuda y Disminución de Pasivos	\$0	\$0	\$0	\$0	\$0	\$0
Total del Gasto	\$217,887,000	\$157,363,277	\$375,250,277	\$375,250,277	\$352,594,299	\$0

Informe Anual de 2014

Cuenta Pública 2014
Sector Paraestatal (INSTITUTO ESTATAL DE CULTURA FÍSICA Y DEPORTE)
Estado Analítico del Ejercicio del Presupuesto de Egresos
Clasificación Funcional (Finalidad y Función)
Del 1 de enero al 31 de diciembre 2014

Concepto	Egresos					
	Aprobado 1	Ampliaciones/ (Reducciones) 2	Egresos Modificado 3=(1+2)	Devengado 4	Pagado 5	Subejercicio 6=(3-4)
Gobierno	\$0	\$0	\$0	\$0	\$0	\$0
legislación	\$0	\$0	\$0	\$0	\$0	\$0
Justicia	\$0	\$0	\$0	\$0	\$0	\$0
Coordinación Política de Gobierno	\$0	\$0	\$0	\$0	\$0	\$0
Relaciones Exteriores	\$0	\$0	\$0	\$0	\$0	\$0
Asuntos Financieros y Hacendarios	\$0	\$0	\$0	\$0	\$0	\$0
Seguridad Nacional	\$0	\$0	\$0	\$0	\$0	\$0
Asuntos de orden Público y Seguridad Interior	\$0	\$0	\$0	\$0	\$0	\$0
Otros Servicios Generales	\$0	\$0	\$0	\$0	\$0	\$0
Desarrollo Social	\$217,887,000	\$157,363,277	\$375,250,277	\$375,250,277	\$352,594,299	\$0
Protección Ambiental	\$0	\$0	\$0	\$0	\$0	\$0
Vivienda y Servicios de la Comunidad	\$0	\$0	\$0	\$0	\$0	\$0
Salud	\$0	\$0	\$0	\$0	\$0	\$0
Recreación Cultura y otras Manifestaciones Sociales	\$217,887,000	\$157,363,277	\$375,250,277	\$375,250,277	\$352,594,299	\$0
Educación	\$0	\$0	\$0	\$0	\$0	\$0
Protección Social	\$0	\$0	\$0	\$0	\$0	\$0
Otros Asuntos Sociales	\$0	\$0	\$0	\$0	\$0	\$0
Desarrollo Económico	\$0	\$0	\$0	\$0	\$0	\$0
Asuntos Económicos, Comerciales y Laborales en General	\$0	\$0	\$0	\$0	\$0	\$0
Agropecuaria, Silvicultura, Pesca y Caza	\$0	\$0	\$0	\$0	\$0	\$0
Combustibles y Energía	\$0	\$0	\$0	\$0	\$0	\$0
Minería, Manufacturas y Construcción	\$0	\$0	\$0	\$0	\$0	\$0
Transporte	\$0	\$0	\$0	\$0	\$0	\$0
Comunicaciones	\$0	\$0	\$0	\$0	\$0	\$0
Turismo	\$0	\$0	\$0	\$0	\$0	\$0
Ciencia, Tecnología e Innovación	\$0	\$0	\$0	\$0	\$0	\$0
Otras Industrias y otros Asuntos Económicos	\$0	\$0	\$0	\$0	\$0	\$0
Otras no Clasificadas en Funciones Anteriores	\$0	\$0	\$0	\$0	\$0	\$0
Transacciones de la Deuda Pública/Costo Financiero de la Deuda	\$0	\$0	\$0	\$0	\$0	\$0
Transferencias y Aportaciones entre Diferentes Niveles y Ordenes de Gobierno	\$0	\$0	\$0	\$0	\$0	\$0
Sanearamiento del Sistema Financiero	\$0	\$0	\$0	\$0	\$0	\$0
Adeudos de Ejercicios Fiscales Anteriores	\$0	\$0	\$0	\$0	\$0	\$0
Total del Gasto	\$217,887,000	\$157,363,277	\$375,250,277	\$375,250,277	\$352,594,299	\$0



Informe Anual del 2014



Cuenta Pública 2014
Sector Paraestatal (INSTITUTO ESTATAL DE CULTURA FISICA Y DEPORTE)
Intereses de la Deuda
Del 1 de enero al 31 de diciembre 2014

Identificación del Crédito o Instrumento	Colocación		Amortización	Endeudamiento neto
	A	B		
Creditos Bancarios				
	\$0	\$0	\$0	\$0
	\$0	\$0	\$0	\$0
	\$0	\$0	\$0	\$0
	\$0	\$0	\$0	\$0
	\$0	\$0	\$0	\$0
	\$0	\$0	\$0	\$0
	\$0	\$0	\$0	\$0
Total de Créditos Bancarios	\$0	\$0	\$0	\$0
Otros Instrumentos de Deuda				
	\$0	\$0	\$0	\$0
	\$0	\$0	\$0	\$0
	\$0	\$0	\$0	\$0
	\$0	\$0	\$0	\$0
	\$0	\$0	\$0	\$0
	\$0	\$0	\$0	\$0
	\$0	\$0	\$0	\$0
	\$0	\$0	\$0	\$0
	\$0	\$0	\$0	\$0
Total de otros Instrumentos de Deuda	\$0	\$0	\$0	\$0
TOTAL	\$0	\$0	\$0	\$0





Cuenta Pública 2014
Gasto por Categoría Programática
Del 1 de enero al 31 de diciembre 2014
INSTITUTO ESTATAL DE CULTURA FÍSICA Y DEPORTE

Concepto	Egresos					
	Aprobado	Ampliaciones/ (Reducciones)	Egresos Modificado	Devengado	Pagado	Subejercicio
	1	2	3 = (1+2)	4	5	6 = (3 - 4)
Programas	\$0	\$0	\$0	\$0	\$0	\$0
Subsidios: Sector Social y Privado o Entidades Federativas y Municipios	\$0	\$0	\$0	\$0	\$0	\$0
Sujetos o Reglas de Operación	\$0	\$0	\$0	\$0	\$0	\$0
Otros Subsidios	\$0	\$0	\$0	\$0	\$0	\$0
Desempeño de las Funciones	\$160,894,955	\$210,251,486	\$371,146,441	\$371,146,441	\$371,146,441	\$0
Prestación de Servicios Públicos	\$160,894,955	\$23,575,453	\$184,470,408	\$184,470,408	\$184,470,408	\$0
Provisión de Bienes Públicos	\$0	\$0	\$0	\$0	\$0	\$0
Planeación, seguimiento y evaluación políticas públicas	\$0	\$0	\$0	\$0	\$0	\$0
Promoción y fomento	\$0	\$0	\$0	\$0	\$0	\$0
Regulación y supervisión	\$0	\$186,676,033	\$186,676,033	\$186,676,033	\$186,676,033	\$0
Funciones de las Fuerzas Armadas (Únicamente Gobierno Federal)	\$0	\$0	\$0	\$0	\$0	\$0
Específicos	\$0	\$0	\$0	\$0	\$0	\$0
Proyectos de Inversión	\$0	\$0	\$0	\$0	\$0	\$0
Administrativos y de Apoyo	\$0	\$0	\$0	\$0	\$0	\$0
Apoyo al proceso presupuestario y para mejorar la eficiencia Institucional	\$0	\$0	\$0	\$0	\$0	\$0
Apoyo a la función pública y al mejoramiento de la gestión	\$0	\$0	\$0	\$0	\$0	\$0
Operaciones ajenas	\$0	\$0	\$0	\$0	\$0	\$0
Compromisos	\$0	\$0	\$0	\$0	\$0	\$0
Obligaciones de cumplimiento de resolución Jurisdiccional	\$0	\$0	\$0	\$0	\$0	\$0
Desastres Naturales	\$0	\$0	\$0	\$0	\$0	\$0
Obligaciones	\$0	\$0	\$0	\$0	\$0	\$0
Pensiones y jubilaciones	\$0	\$0	\$0	\$0	\$0	\$0
Aportaciones a la seguridad social	\$3,712,045	\$0	\$3,712,045	\$3,712,045	\$3,712,045	\$0
Aportaciones a fondos de estabilización	\$0	\$0	\$0	\$0	\$0	\$0
Aportaciones a fondos de inversión y reestructura de pensiones	\$0	\$0	\$0	\$0	\$0	\$0
Programas de Gasto Federalizado (Gobierno Federal)	\$0	\$0	\$0	\$0	\$0	\$0
Gasto Federalizado	\$0	\$0	\$0	\$0	\$0	\$0
Participaciones a entidades federativas y municipios	\$0	\$203,355	\$203,355	\$203,355	\$203,355	\$0
Costo financiero, deuda o apoyo de deudores y ahorradores de la banca	\$0	\$188,436	\$188,436	\$188,436	\$188,436	\$0
Adeudos de ejercicios fiscales anteriores	\$0	\$0	\$0	\$0	\$0	\$0
Total del Gasto	\$184,607,000	\$210,643,277	\$375,250,277	\$375,250,277	\$375,250,277	\$0



Relación de Bienes Muebles que Componen el Patrimonio Cuenta Pública 2014 (Pesos) INSTITUTO ESTATAL DE CULTURA FISICA Y DEPORTE		
Código	Descripción del Bien Mueble	Valor en Libros

“Se adjunta CD con la información de la relación de los Bienes Muebles e Inmuebles” .



Cuenta Pública 2014		
Relación de cuentas bancarias productivas específicas INSTITUTO ESTATAL DE CULTURA FISICA Y DEPORTE		
Fondo, Programa o Convenio	Datos de la Cuenta Bancaria	
	Institución Bancaria	Número de Cuenta
GASTO CORRIENTE INGRESOS PROPIOS	Banorte	262034763
	Banorte	174424725
ACTIVACION FISICA, CEID, SICCED, ENTRENADORES, CEDEM	Inverlat	14506553206


INSTITUTO ESTATAL DE CULTURA FISICA Y DEPORTE
**NOTAS A LOS ESTADOS FINANCIEROS
AL 31 DE DICIEMBRE DEL 2014
(Pesos)**
1.- ACTIVO

La disminución de \$1,296,985 en el rubro de Derechos a recibir efectivo o equivalentes se debe al finiquito de cuentas de deudores diversos, la disminución de \$2,079,758 en los almacenes, se debe a la entrega de materiales deportivos a nuestros atletas así como de distintos programas operativos del Instituto, El aumento de \$ 146,092,071 en la línea de obras en proceso se debe a la construcción de la fosa de clavados, un nuevo espacio deportivo en la villa del CARE, y el incremento de \$10,188,892 en bienes muebles se debe a la adquisición de equipamiento deportivo para los atletas.

2.- PASIVO

El aumento de \$7,413,978 observado en la cuenta de Cuentas por pagar a Corto Plazo obedece a adquisiciones de material deportivo y otros gastos con miras a la Olimpiada Nacional a realizarse en nuestro Estado en el 2015.

DESGLOSE DE APORTACIONES AL 31 DE DICIEMBRE 2014
CONCEPTO
1.- Aportaciones Estatales:

a) Para gasto corriente	\$299,389,595
b) Para Inversión	\$ 0
Sub-Total	<u>\$299,389,595</u>

2.-Aportaciones Federales:

a) Recibidas directamente	\$53,109,652
b) Recibidas a través de la Tesorería del Estado	\$ 0
Sub-Total	<u>\$53,109,652</u>

TOTAL	\$352,499,247
--------------	----------------------



**INSTITUTO ESTATAL DE CULTURA FÍSICA Y DEPORTE
NOTAS A LOS ESTADOS FINANCIEROS
AL 31 DE DICIEMBRE DE 2014 Y 2013**

1. Constitución y objeto social.

El Instituto Estatal de Cultura Física y Deporte fue constituido según el decreto No. 34 publicado en el Periódico Oficial del Estado el 24 de Diciembre de 2003 como un Organismo Publico Descentralizado del Gobierno del estado de Nuevo León.

El Objetivo del Organismo es planear, desarrollar, fomentar y coordinar los programas deportivos y de cultura física del Estado de Nuevo León, impulsar la participación de la sociedad civil en el diseño de una política que permita a la población en general la práctica de esta actividad.

2. Políticas contables significativas.

A continuación se resumen las políticas contables más políticas por el Organismo y que se observaron para la preparación de estos estados financieros.

- a. Normas de Información Financiera-** Los estados financieros que se acompañan han sido preparados de conformidad con las Normas de Información Financieras (NIF), emitidas por el Consejo Mexicano para la Investigación y Desarrollo de las Normas de Información Financiera (CINIF).

El 1 de enero de 2008 entro en vigor la NIF B-2 "Estado de Flujos de Efectivo", la cual elimina el Boletín B-12 "Estado de Cambios en la Situación Financiera" y establece como obligatoria la emisión del estado de flujos de efectivo determinado sobre las bases de valores nominales de las partidas monetarias y no monetarias, sin incluir efectos de inflación.

Al 31 de diciembre del año 2014 el Organismo ya cuenta con el Manual de Contabilidad Gubernamental, cuyo objetivo es proporcionar a las entidades de la administración pública los elementos que le permitan contabilizar sus operaciones con criterios homogéneos.

Para el desarrollo del Manual se tomaron como base los criterios del Instituto para el Desarrollo Técnico de las Haciendas Públicas, "INDETEC"; el cual es una herramienta para la elaboración de los Estados Financieros de conformidad con los lineamientos establecidos por la CONAC.

Dicho sistema fue proporcionado por la Secretaria de Finanzas y Tesorería General del Estado, la cual a través de su personal capacitaron al Organismo para la correcta aplicación del mismo.

El Organismo al cierre de su ejercicio terminado el 31 de diciembre de 2014, ya cuenta con un 80% de avance del sistema aplicado, mismo, que se reflejara satisfactoriamente en su totalidad durante el ejercicio del año 2015.

- b. Efectos de la inflación en la Información Financiera-** A partir del 1° de enero de 2008 entro en vigor la NIF B-10 "Efectos de la Inflación", la cual establece entre otros cambios, el reconocimiento de los efectos de la inflación mediante la aplicación del método integral



únicamente en entornos inflacionarios, conforme a los lineamientos de la NIF B-10, mientras la inflación no exceda el 26% acumulado en los tres ejercicios anuales anteriores, los efectos de la inflación no serán aplicables.

Hasta el 31 de Diciembre de 2007 los efectos financieros reconocieron los efectos de la inflación en la información financiera y están expresados en pesos de poder adquisitivo constante, con base al INPC emitido por el Banco de México.

- c. **Efectivo y equivalentes de efectivo**- La NIF C-1 "Efectivo", establece las reglas de valuación, presentación y revelación de efectivo y sus equivalentes.
- d. **Inventarios**- El inventario de refacciones se registra a su valor de adquisición, el cual se evalúa al costo promedio.
- e. **Inmuebles, maquinaria y equipo**- Los inmuebles, maquinaria y equipo se registran al costo de adquisición. Los saldos que provienen de adquisiciones realizadas hasta el 31 de diciembre de 2007 se actualizaron aplicando los factores derivados del INPC hasta esa fecha. La depreciación se calcula aplicando el método de línea recta, con base a la vida útil estimada por la administración del organismo, las cuales son las siguientes:
- f. **Uso de Estimaciones**- La preparación de los estados financieros de conformidad con la Norma de Información Financiera, requieren que la Administración del Organismo efectúe estimaciones y supuestos para determinar la valuación de algunas de las partidas incluidas en los estados financieros y para efectuar las revelaciones que se integran en los mismos. Las estimaciones mencionadas se han efectuado sobre la base de considerarlas adecuadas a las circunstancias, sin embargo, los resultados reales pueden diferir de dichas estimaciones.
- g. **Contribuciones y /o aportaciones**- Las contribuciones y aportaciones se reconocen como aumentos al Patrimonio cuando se reciban, y pueden ser donaciones en efectivo, bienes o servicios, las donaciones en bienes o servicios se reconocen en el estado financiero a su valor razonable.
- h. **Deterioro de activos de larga duración**- El boletín C-15 tiene como objetivo el determinar la existencia de algún indicio de que el valor en libros de los activos excedan su valor en recuperación, considerando el valor presente de los flujos netos de efectivo futuros o el precio neto de venta en el caso de su eventual disposición o realización. La administración del Organismo considera que el boletín no le aplica debido a que los principales activos del mismo representan un patrimonio no restringido y su finalidad es utilizarlos en la actividad del organismo y no son adquirirlos para su venta.
- i. **Beneficios a los empleados**- El pasivo relativo a este rubro se integra por la reserva en el reconocimiento de la prima de antigüedad e indemnización legal cuyo cálculo actuarial fue realizado por Actuario Independiente y debidamente certificado.
Lo anterior dando cumplimiento a lo establecido en la NIF D-3 vigente a partir del 1° de Enero del ejercicio 2013.
- j. **Patrimonio**- Las aportaciones del Gobierno del Estado se reconocen como Patrimonio no restringido.



k. Resultado integral de financiamiento- incluye los intereses reales a cargo y a favor y la fluctuación cambiaria del ejercicio.

l. Nuevos pronunciamientos contables- los nuevos pronunciamientos que entraron en vigor para el ejercicio del 2011 son los siguientes:

m. NIF C-5, Pagos anticipados.

En noviembre de 2010, el CINIF emitió la NIF C-5, la cual entro en vigor para los ejercicios que iniciaron a partir del 1 de enero de 2011, y sustituye el boletín C-5, del mismo nombre. Al momento de su adopción, los cambios contables que se originan se reconocen de manera retrospectiva.

La NIF C-5, establece que la característica de los pagos anticipados es que no le transfieren aun a la entidad los beneficios y riesgos inherentes a los bienes que esta por adquirir o los servicios que esta por recibir, por lo tanto deben clasificarse en el estado de posición financiera, en atención a la clasificación de la partida de destino, en el activo circulante o no circulante. Además, establece que para aquellos pagos anticipados, por los que se ha transferido a la entidad los beneficios y riesgos inherentes al bien o servicio, se reconozcan en el rubro al que corresponde el bien o servicio.

La adopción de esta norma no tuvo efectos en la situación financiera del Organismo.

n. NIF C-6, Propiedades, planta y equipo

En diciembre de 2010, el CINIF emitió la NIF C-6, estableciendo su entrada en vigor para los ejercicios que iniciaron a partir del 1 de enero del 2011, excepto por los cambios provenientes de la segregación en sus partes componentes de partidas, de propiedades, planta y equipo que tengan una vida útil claramente distinta; para las entidades que no hayan efectuado dicha segregación las disposiciones aplicables entran en vigor para los ejercicios que se inicien a partir del 1 de enero del 2012.

La NIF C-6, sustituye al Boletín C-6 Inmuebles, maquinaria y equipo, a diferencia del boletín la NIF, incluye dentro de su alcance el tratamiento contable de los activos para desarrollar o mantener activos biológicos y de industrias extractivas; establece entre otros, que en las adquisiciones de activos sin costo alguno, su costo debe ser nulo y se elimina la opción de utilizar avalúo; en el caso de intercambios de activos se requiere determinar la sustancia comercial de la operación; la depreciación debe realizarse sobre componentes del activo y el monto depreciable será el costo de adquisición menos su valor residual. los anticipos a proveedores para la adquisición de activos se reconocen como un componente a partir del momento en que se transfieren los riesgos y beneficios inherentes a los activos. En el caso de baja de activos, el ingreso se reconoce una vez que se han cubierto los requisitos de reconocimiento de ingresos indicados en la norma. Se establecen revelaciones específicas para entidades públicas.

La adopción de esta norma no tuvo efectos en la situación financiera del Organismo.

o. NIF C-18, Obligaciones asociadas con el retiro de propiedades, planta y equipo

La NIF C-18, con entrada en vigor para ejercicios que iniciaron a partir del 1 de enero de 2011 y de aplicación retrospectiva, establece el tratamiento contable para el reconocimiento inicial y



posterior de la provisión por obligaciones legales o asumidas relacionadas con el retiro de componentes de propiedades, planta y equipo, las cuales se originaron durante la adquisición, construcción, desarrollo y/o el funcionamiento normal de dicho componente, así mismo, establece los requisitos a considerar para su valuación y las revelaciones que una entidad deba presentar cuando tenga una obligación asociada con el retiro de un componente.

La adopción de esta norma no tuvo cambios en la situación financiera del Organismo. A continuación se comenta lo más relevante de los pronunciamientos que entran en vigor para los ejercicios que inician el 1 de enero del 2012.

p. Mejoras a la NIF 2012.

El CINIF emite Mejoras a las NIF como parte de su proceso de actualización de las NIF, las cuales además de mejorar ciertos aspectos a las NIF, eliminan ciertos aspectos de las NIIF. Las mejoras a las NIF 2012, incluyen dos secciones: (i) modificaciones a ciertas NIF, que generan cambios contables en la valuación presentación o revelación en los estados financieros de las compañías, las cuales entraron en vigor el 1 de enero del 2012; y (ii) modificaciones a ciertas NIF por precisiones en las mismas, para propósitos de claridad y mejor entendimiento y que no generan cambios contables.

Las modificaciones que generan cambios contables en valuación, presentación o revelación en los estados financieros son los siguientes: a) La entidad deberá revelar los supuestos clave utilizados al cierre del periodo contable, en la determinación de las estimaciones contables que implican incertidumbre con un riesgo relevante de ocasionar ajustes importantes en el valor en libros de los activos o pasivos dentro del periodo generando utilidad o pérdida por operaciones continuas. b) Las entidades deberán revelar la utilidad por acción diluida independientemente de haber generado utilidad o pérdida de operaciones continuas, c) el efectivo y equivalentes de efectivo, deben presentarse en el activo a corto plazo a menos que su utilización este registrada en un plazo mayor a doce meses siguientes a la fecha del estado de situación financiera, d) los donativos recibidos por entidades lucrativas deben presentarse como ingresos dentro del estado de resultados y no como parte del capital contribuido, e) los activos se pueden clasificar como destinados para ser vendidos en sus condiciones actuales y no tienen que estar en desuso, f) no se permite la reversión del deterioro del crédito mercantil.

La adopción de esta norma no tuvo efectos en la situación financiera del Organismo.

q. NIF B-3, Estado de resultado integral.-

En diciembre de 2011, el CINIF emitió la NIF B-3 Estado de resultado integral la cual sustituye a la NIF B-3 Estado de resultados, estableciendo su entrada en vigor para los ejercicios que inician a partir del 1 de enero de 2013. La NIF B-3 anterior, contemplaba que el estado de resultados sólo debía incluir los ingresos, costos y gastos que conformaban la utilidad o pérdida neta y los otros resultados integrales (ORI) debían reconocerse y presentarse directamente en el capital contable a través del estado de cambios en el capital contable de la entidad. La nueva NIF B-3, establece de los ORI deben formar parte de los ingresos, costos y gastos que en un periodo afectan el capital contable de la entidad y deben presentarse enseguida de la utilidad o pérdida neta, en uno o en dos estados financieros. En caso de que se presenten dos estados, el segundo debe iniciar



con la utilidad neta y enseguida deben presentarse los ORI. La nueva NIF B-3, también establece que no deben presentarse en forma segregada partidas no ordinarias, ya sea en el estado financiero o en notas a los estados financieros. Adicionalmente, establece que el rubro de otros ingresos y gastos no deber incluir partidas consideradas como operativas, por lo tanto el gasto por PTU del ejercicio debe formar parte de los rubros de costos y gastos. La Comisión está en proceso de analizar los efectos que tendrá en los resultados de la Comisión la adopción de esta norma.

r. NIF B-6, Estado de situación financiera.

La NIF B-6 entró en vigor a partir del 1 de enero de 2013 y tiene como finalidad reunir en una sola Norma las disposiciones relativas al estado de situación financiera o balance general. Anteriormente, las disposiciones relativas al estado de situación financiera estaban consideradas en algunas secciones de las NIF A-3, Necesidades de los usuarios y objetivos de los estados financieros, A-5, Elementos básicos de los estados financieros, y A-7, Presentación y revelación. La NIF B-6, no contiene cambios importantes con respecto a la normatividad anterior, por lo que la Comisión estima que la adopción de esta NIF no tendrá efectos importantes en los estados financieros de la Comisión.

s. Mejoras a las NIF 2013.

Como parte de su proceso de actualización de las NIF, el CINIF emitió en diciembre 2012, las "Mejoras a las NIF 2013", las cuales entraron en vigor el 1 de enero de 2013.

Las modificaciones que generan cambios contables en valuación, presentación o revelación en los estados financieros son las siguientes: a) Se modifica la NIF C-5 y los Boletines C-9 y C-12 para establecer que los gastos por emisión de obligaciones deben presentarse como una reducción del pasivo correspondiente y aplicarse a resultados con base en el método de interés efectivo considerando el periodo en que las obligaciones están en circulación, b) La NIF D-4 establece, que el impuesto causado debe reconocerse fuera de los resultados del periodo, si se relaciona con partidas que se reconocen fuera de los resultados del periodo, es decir, en otros resultados integrales o en el capital contable, c) El Boletín D-5, requiere que los pagos iniciales realizados por el arrendatario por concepto de derecho de arrendamiento ("traspaso" o "guante"), deben diferirse durante el periodo del arrendamiento y aplicarse a resultados en proporción al reconocimiento del gasto relativo. La Comisión está en proceso de analizar los efectos que tendrá en los estados financieros la adopción de estas Mejoras a las NIF.

t. Armonización Contable.-

Con fecha del 31 de diciembre de 2008 se publicó en el Diario Oficial de la Federación la Ley General de Contabilidad Gubernamental (Ley de Contabilidad), que tiene como objeto establecer los criterios generales que regirán la contabilidad gubernamental y la emisión de información financiera de los entes públicos, con el fin de lograr su adecuada armonización, para facilitar el registro y la fiscalización de los activos, pasivos, ingresos y gastos y, en general, contribuir a medir la eficacia economía y eficiencia del gasto e ingreso público. Estableciendo que los entes públicos adoptarán e implementarán, con carácter obligatorio, las decisiones que tome el Consejo Nacional de Armonización Contable (La CONAC) dentro de los plazos que este determine.



Asimismo el Artículo 4º transitorio establece: La CONAC emitirá las normas y formatos para dar cumplimiento a lo dispuesto en el Título Quinto de la Ley General de Contabilidad Gubernamental incluido en el presente Decreto a más tardar el último día hábil de febrero de 2012, con el objeto de que los entes públicos, presenten de manera progresiva la información financiera en los términos establecidos y cumplan en su totalidad con la presentación de la información, a más tardar el 31 de diciembre de 2012. A la fecha la Comisión está en proceso de aplicar los criterios generales descritos anteriormente.

3. Inmuebles, maquinaria y equipo.

Los inmuebles, maquinaria y equipo se integran como sigue:

	2014	2013
Artículos Deportivos	0	0
Edificios	467,128,919	443,315,460
Equipo de comunicación	2,420,077	2,420,077
Equipo de computo	5,090,134	4,955,982
Mobiliario y equipo	11,146,313	6,829,014
Equipo de Transporte	5,936,099	4,559,279
Equipo eléctrico	0	0
Maquinaria y herramienta	45,097,288	42,146,609
Instrumental medico	9,784,057	2,965,471
Acondicionadores de ambiente	0	0
Obras en proceso	277,850,152	71,214,510
	824,453,039	578,406,402
Depreciación Acumulada	149,616,244	(111,884,464)
Valor neto	674,836,795	466,521,938

Al 31 de diciembre de 2014 y 2013, la depreciación y amortización cargadas a resultados ascendió a \$ 19,093,247 y \$ 18,638,223 respectivamente.

4. Patrimonio.

El Patrimonio del Instituto Estatal de Cultura Física y Deporte está constituido por aportaciones del Gobierno estatal y Federal principalmente, y se incrementa o se reduce principalmente por los remanentes favorables o desfavorables de cada ejercicio. El Patrimonio no estará sujeto a ninguna retribución, ya que tratándose de un Organismo que no persigue fines de lucro, cualquier remanente se reinvertirá en las actividades del mismo.

5. Contingencias.



a).- Por los impuestos federales, que el organismo está obligado a retener a terceras personas, los cuales están sujetos a revisión por parte de las autoridades fiscales, durante un periodo de cinco años. Bajo ciertas circunstancias dicho plazo podrá ampliarse hasta diez años.

b).- Las provenientes de responsabilidades de derecho laboral en relación con los contratos de trabajo de sus empleados.

6. Entorno Fiscal.


El Instituto Estatal de Cultura Física y Deporte no es sujeto del Impuesto Sobre la Renta, por ser Organismo Público Descentralizado del Gobierno del Estado de Nuevo León, tampoco lo es del Impuesto Empresarial a Tasa Única, en virtud de no realizar actividades gravadas por la ley del IETU.

Las disposiciones fiscales, en particular la Ley del Impuesto Sobre la Renta, establece que estos Organismos solamente tendrán la obligación de retener y enterar el impuesto sobre la renta, cuando realicen pagos a terceros, así como exigir de la documentación que reúna requisitos fiscales, en términos de dicha ley.

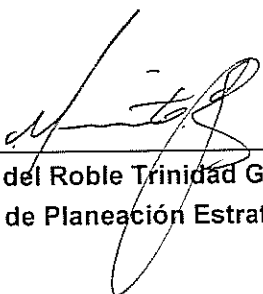
7. Autorización de la emisión de los estados financieros.

Los estados financieros fueron autorizados para su emisión el 27 de Marzo de 2014, por los funcionarios quienes firman al calce.

Estas notas forman parte integrante de los estados financieros



Lic. Erika Melody Falcó Díaz
Directora General



Lic. María del Roble Trinidad González
Directora de Planeación Estratégica

Al Consejo de Administración:
Instituto Estatal de Cultura Física y Deporte (INDE)

He auditado los Estados Financieros adjuntos del Instituto Estatal de Cultura Física y Deporte (INDE) que comprenden los Estados de Situación Financiera al 31 de Diciembre de 2014, el Estado de Actividades, Estado de Variaciones en el Patrimonio y Estado de Flujos de Efectivo correspondientes al ejercicio terminado el 31 de Diciembre de 2014; así como un resumen de las políticas contables significativas y otra información explicativa.

Responsabilidad de la Administración en relación con los Estados Financieros.

La administración es responsable de la preparación y presentación razonable de los estados financieros adjuntos de conformidad con las Normas Mexicanas de Información Financiera, y del control interno que la Administración considere necesario para permitir la preparación de Estados Financieros libres de desviación material, debido a fraude o error.

Responsabilidad del Auditor

Mi responsabilidad es expresar una opinión sobre los Estados Financieros Adjuntos basada en mi Auditoría. He llevado a cabo mi auditoría de conformidad con las Normas Internacionales de Auditoría. Dichas Normas exigen que se cumplan los requerimientos de ética, así como que se planifiquen y ejecute la auditoría con el fin de obtener una seguridad razonable sobre si los Estados Financieros están libres de desviación material.

Una auditoría conlleva la aplicación de procedimientos para obtener evidencia de auditoría sobre los importes y la información revelada en los Estados Financieros. Los procedimientos seleccionados dependen del juicio del auditor, incluida la evaluación de los riesgos de desviación material en los Estados Financieros debido a fraude o error. Al efectuar dichas evaluaciones del riesgo, el auditor tiene en cuenta el control interno relevante para la preparación y presentación razonable por parte de la Comisión de Estados Financieros, con el fin de diseñar los procedimientos de auditoría que sean adecuados en función de las circunstancias, y no con la finalidad de expresar una opinión sobre la eficacia del control interno de la Comisión. Una auditoría también incluye la evaluación de lo adecuado de las políticas contables aplicadas y de la razonabilidad de las estimaciones contables realizadas por la Administración, así como la evaluación de la presentación de los Estados Financieros en su conjunto. Considero que la evidencia de auditoría que he obtenido en mi auditoría proporciona una base suficiente y adecuada para mi opinión de auditoría.



Deporte (INDE), Organismo Público Descentralizado al 31 de Diciembre de 2014, así como, su estado de actividades, estado de variaciones en el patrimonio y el estado de flujo de efectivo correspondiente al ejercicio terminado en dicha fecha, de conformidad con las Normas Mexicanas de Información Financiera.

Previamente y con fecha 25 de Marzo de 2014 se emitió el informe sobre los estados financieros al 31 de Diciembre de 2013 de conformidad con las Normas de Auditoría Generalmente Aceptadas en México. Emitiendo una opinión positiva. De acuerdo a lo dispuesto por el Instituto Mexicano de Contadores Públicos, las Normas Internacionales de Auditoría (NIA) son de aplicación obligatoria en México para auditorías de Estados Financieros iniciados en o después del 1º de Enero de 2012, consecuentemente el informe de auditoría sobre las cifras comparativas de los Estados Financieros de 2014 y 2013 se emiten con base en Normas Internacionales de Auditoría.

Armonización Contable

Como se menciona en la nota 2 1) el 31 de Diciembre de 2008 se publicó en el Diario Oficial de la Federación la Ley General de Contabilidad Gubernamental (Ley de Contabilidad), que tiene como objeto establecer los criterios generales que regirán la contabilidad gubernamental y la emisión de información financiera de los entes públicos, con el fin de lograr su adecuada armonización, para facilitar el registro y la fiscalización de los activos, pasivos, ingresos y gastos y, en general contribuir a medir la eficacia económica y eficiencia del gasto e ingreso público. Estableciendo que los entes públicos adoptarán e implementarán con carácter obligatorio, las decisiones que tome el Consejo Nacional de Armonización Contable (La CONAC) dentro de los plazos que este determine.

Asimismo, el Artículo 4º transitorio establece: La CONAC emitirá las normas y formatos para dar cumplimiento a lo dispuesto en el Título Quinto de la Ley General de Contabilidad Gubernamental incluido en el Decreto a más tardar el último día hábil de febrero de cada año, con el objeto de que los entes públicos, presenten de manera progresiva la información financiera en los términos establecidos y cumplan en su totalidad con la presentación de la información, a más tardar el 31 de diciembre de cada ejercicio. A la fecha el Instituto Estatal de Cultura Física y Deporte (INDE) está en proceso de aplicar los criterios generales establecidos en el decreto.

Monterrey, N.L a 27 de Marzo de 2015



C.P.C. Armando Fernández Arredondo

Ced. Prof. 153730