



INSTITUTO DE CAPACITACIÓN Y EDUCACIÓN PARA EL TRABAJO, A.C.



INSTITUTO DE CAPACITACIÓN Y EDUCACIÓN PARA EL TRABAJO, A.C.

ANTECEDENTES

El Instituto se encuentra registrado en la Escritura Pública número 991 Volumen III Libro I Foja 248.

•El trámite se realizó en la Notaría Pública No. 24 a cargo del Lic. Rubén Héctor Quiroga Cantú y bajo el número 191 Volumen 33 Libro 4 Sección III Asociación Civil del Registro Público de la Propiedad y del Comercio Primer Distrito Monterrey, N. L.

•La fecha de constitución es el día 23 de septiembre de 1993.

MISIÓN

•Objetivo: Satisfacer las necesidades de capacitación y certificación para y en el trabajo de la comunidad de Nuevo León.

•Responsabilidades: Ofrecer cursos de capacitación conforme a las necesidades de la comunidad.

•Actividades a realizar para lograr el objetivo: Preparar los cursos, capacitar instructores, llevar a cabo la vinculación con las empresas y ofrecer estos servicios en las instalaciones de los ICECCT's o en las del cliente.



INFORMACIÓN OPERATIVA RELEVANTE

A. Adquisiciones: La inversión en adquisiciones de equipo fue de \$858,492.60 (ochocientos cincuenta y ocho mil cuatrocientos noventa y dos pesos 60/100 m.n)

B. Cursos: Se impartieron 6,300 cursos de capacitación beneficiando con esto a 68,972 personas.

C. Escuela de Instructores: Se impartieron 40 cursos con 413 participantes.

D. Encuesta de satisfacción del cliente contratante: Se realizaron 52 encuestas en diferentes empresas como: HERSHEY'S, POLOMEX, ORVAL KENT DE LINARES S. DE R.L. DE C.V., DANFOSS, Daltile Operaciones, LEGO, Meritor manufacturing, ACUITY BRANDS, LIGHTING DE MEXICO, S. DE R.L. DE C.V., SIGMA ALIMENTOS, ICMOSA, FRISA Forjados, entre otras, el promedio de satisfacción fue de 9.40

E. Certificaciones de competencia laboral realizadas: Certificados ICECCT 498, Certificados CONOCER 1,046 y certificados ROCO 13 dando un total de 1,557.

F. Otras actividades relevantes:

-Se firmaron convenios de colaboración con:

- Alianza NEO N. L.
- CapacitaT de la DGCFT

-Para incorporar sus servicios de capacitación a la comunidad y certificar instructores en cumplimiento de la normativa de SDATU estas organizaciones firmaron convenio con ICECCT:

- Municipio de Cadereyta
- Municipio de Sabinas Hidalgo
- Colegio Excelsior
- ABP Castilla Multimedia
- Cambiando vidas
- CAI
- Abriendo Puertas ABP

-Participación en reunión nacional de Entidades de certificación y evaluación de CONOCER en ICAT.

Se seleccionó a Nuevo León como vocero de las ECE de ICAT del país ante CONOCER.

-Participación en la Reunión Nacional de ICAT del a DGCFT en el Estado de Puebla.

-Participación en México DF "seminario sobre formación profesional y capacitación en México"



-Reunión anual con instructores externos ICECCT, el objetivo fue reconocer la colaboración de los profesionistas instructores externos del ICECCT en su labor de impartir cursos de capacitación de manera externa y refrendar el compromiso de calidad, responsabilidad y lealtad con el Instituto.

-Realización de la Junta Directiva ICECCT 2° SESIÓN ORDINARIA 5 diciembre Asistentes:

- Secretario del trabajo
- Coordinadora Nacional de ICAT
- Representante de la Secretaría de Educación
- Representante de la Secretaría de Desarrollo Económico
- Representante de la UANL
- Representante de CANACO
- Representante CAINTRA
- Representante COPARMEX

-Participación en la Misión laboral 2014

-Se recibe donativo de empresa MERITOR

-Se recibe en comodato dos unidades KENWORTH para capacitación de operadores

-Foro de Productividad:

- Tuvo como objetivo presentar las mejores prácticas para el incremento de la productividad que compartieron de empresas internacionales y locales y de sindicatos
- Se presentaron 8 ponencias
- Asistieron 65 organizaciones empresariales, sindicales y educativas
- Con un aforo de invitados de 153 personas y 65 de personal de ICECCT

- Auditorías de calidad

- Auditoría de SCT y gobierno de Texas para los programas d autotransporte federal
- Auditoría de seguimiento de ISO 9001:2008 por parte de TUV
- Auditoría CONOCER a la Entidad de Certificación y Evaluación

Las tres con resultados exitosos

Informe Anual del 2014



De conformidad al marco jurídico vigente, establecido en los artículos 63 fracción XIII, 85, fracción X y XXIII y 136 de la Constitución Política del Estado Libre y Soberano de Nuevo León, 52, 61, 65 y 144 al 148 de la Ley de Administración Financiera para el Estado de Nuevo León; 18 fracción II; 21 fracción XV de la Ley Orgánica de la Administración Pública para el Estado de Nuevo León y 2 fracciones V, X y XXIX; 7 de la Ley de Fiscalización Superior del Estado de Nuevo León 52, 53 fracción I a V, 54 y 55 de La ley General de Contabilidad Gubernamental, el Ejecutivo y sus Organismos Descentralizados y Fideicomisos, así como las personas físicas o morales, públicas o privadas que reciban recursos públicos, deberán rendir su Cuenta Pública en forma anual al H. Congreso del Estado, en los términos y plazos que esta misma legislación establece.

INSTITUTO DE CAPACITACIÓN Y EDUCACIÓN PARA EL TRABAJO, A.C.
INDICADORES DE GESTIÓN
AL CIERRE DEL EJERCICIO 2014

Tipo	Nombre	Período	Unidad de Medida
------	--------	---------	------------------

Programático	Ingreso promedio por alumno	Al cierre del ejercicio 2014	Pesos
--------------	-----------------------------	------------------------------	-------

Variables de Cálculo	Algoritmo	Indicador	Interpretación del resultado
----------------------	-----------	-----------	------------------------------

IT = Ingresos Totales	$\frac{IT}{AT}$	1,469.44	Muestra el total de Ingresos recibidos por alumno
AT = Alumnos Totales			

Meta 2014	Comportamiento (Indicador/Meta)	Resultado último año
-----------	---------------------------------	----------------------

1,352.24	1.09	1,403.24
----------	------	----------

Informe Anual del 2014



Tipo	Nombre	Periodo	Unidad de Medida
------	--------	---------	------------------

Programático	Becas otorgadas	Al cierre del ejercicio 2014	Porcentaje
--------------	-----------------	------------------------------	------------

Variables de Cálculo	Algoritmo	Indicador	Interpretación del resultado
----------------------	-----------	-----------	------------------------------

AB = Alumnos Becados	$\frac{AB}{AT} \times 100$	40.58	Muestra la razón porcentual de los Alumnos Becados entre los Alumnos Totales.
AT = Alumnos Totales			

Meta 2014	Comportamiento (Indicador/Meta)	Resultado último año
-----------	---------------------------------	----------------------

29.14	1.39	29.74
-------	------	-------

Tipo	Nombre	Periodo	Unidad de Medida
------	--------	---------	------------------

Programático	Egreso promedio por alumno	Al cierre del ejercicio 2014	Pesos
--------------	----------------------------	------------------------------	-------

Variables de Cálculo	Algoritmo	Indicador	Interpretación del resultado
----------------------	-----------	-----------	------------------------------

ET = Egresos Totales	$\frac{ET}{AT}$	1,370.85	Muestra el total de Egresos por Alumno.
AT = Alumnos Totales			

Meta 2014	Comportamiento (Indicador/Meta)	Resultado último año
-----------	---------------------------------	----------------------

1,352.24	1.01	1,423.14
----------	------	----------

Informe Anual del 2014



Tipo	Nombre	Período	Unidad de Medida
------	--------	---------	------------------

Programático	Alumnos por curso	Al cierre del ejercicio 2014	Alumnos
--------------	-------------------	------------------------------	---------

Variables de Cálculo	Algoritmo	Indicador	Interpretación del resultado
----------------------	-----------	-----------	------------------------------

AT = Alumnos Totales	$\frac{AT}{CT}$	11	Muestra el total de Alumnos por curso.
CT = Cursos Totales			

Meta 2014	Comportamiento (Indicador/Meta)	Resultado último año
-----------	---------------------------------	----------------------

12	0.92	12
----	------	----


Informe Anual del 2014




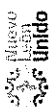
Cuenta Pública 2014
Estado de Actividades
Del 1 de enero al 31 de diciembre 2014 y 2013
(Pesos)
INSTITUTO DE CAPACITACIÓN Y EDUCACIÓN PARA EL TRABAJO, A.C.

Concepto	2014	2013	Concepto	2014	2013
INGRESOS Y OTROS BENEFICIOS			GASTOS Y OTRAS PÉRDIDAS		
Ingresos de la Gestión	28,999,208	27,403,549	Gastos de Financiamiento	94,550,088	94,766,663
Impuestos			Servicios Personales	57,425,361	53,222,287
Cuotas y Aportaciones de Seguridad Social			Materiales y Suministros	5,043,968	5,535,207
Contribuciones de Mejoras			Servicios Generales	32,080,759	36,009,169
Productos de Tipo Corriente (1)			Transferencia, Asignaciones, Subsidios y Otras Ayudas	0	0
Aprovechamientos del Tipo Corriente			Transferencias Internas y Asignaciones al Sector Público		
Ingresos por Ventas de Bienes y Servicios	28,999,208	27,403,549	Transferencias al Resto del Sector Público		
Participaciones, Aportaciones, Transferencias, Asignaciones, Subsidios y Otras Ayudas	71,274,882	63,910,397	Transferencias a Fideicomisos, Mandatos y Contratos Análogos		
Participaciones y Aportaciones			Transferencias a la Seguridad Social		
Transferencia, Asignaciones, Subsidios y Otras Ayudas	71,274,882	63,910,397	Donativos		
Otros Ingresos y Beneficios			Transferencias al Exterior		
Ingresos Financieros	1,076,023	2,127,685	Participaciones y Aportaciones	0	0
Disminución del Exceso de Provisiones	143,921	260,810	Participaciones		
Otros Ingresos y Beneficios Varios	932,102	1,866,875	Intereses, Comisiones y Otros Gastos de la Deuda Pública	0	0
Total de Ingresos y Otros Beneficios	101,350,113	93,441,631	Intereses de Deuda Pública		
			Comisiones de Deuda Pública		
			Costo por Coberturas		
			Otros Gastos y Pérdidas Extraordinarias	3,027,805	1,852,342
			Estimaciones, Depreciaciones, Deterioros, Obsolescencia y Provisiones	3,027,805	1,852,342
			Inversión Pública	0	0
			Total de Gastos y Otras Pérdidas	97,577,893	96,619,005
			Resultado del Ejercicio (Ahorro/Desahorro)	3,772,220	(3,177,374)

Bajo protesta de decir verdad declaramos que los Estados Financieros y sus Notas son razonablemente correctos y responsabilidad del emisor


Mtro. Fernando Alfredo Iturbarría García
 Director Académico y Responsable del ICECCT


Ing. Wenceslao Antonio Yáñez González
 Director de Administración



Instituto de Capacitación y Educación para el Trabajo, A.C. (ICECCT)

Informe Anual del 2014



Cuenta Pública 2014
Estado de Situación Financiera
Al 31 de diciembre de 2014 y 2013
(Pesos)

INSTITUTO DE CAPACITACIÓN Y EDUCACIÓN PARA EL TRABAJO, A.C.

Concepto	Año		Concepto	Año	
	2014	2013		2014	2013
ACTIVO			PASIVO		
Activo Circulante			Pasivo Circulante		
Efectivo y Equivalentes	4,139,705	5,686,785	Cuentas Por Pagar a Corto Plazo	4,620,889	5,716,103
Derechos a Recibir Efectivo y Equivalentes	12,128,878	5,765,535	Documentos por Pagar a Corto Plazo		
			Porción a Corto Plazo de la Deuda Pública a Largo Plazo		
Derechos a Recibir Bienes o Servicios		3,308,698	Total de Pasivo Circulante	4,620,889	5,716,103
Total de Activos Circulantes	16,268,583	14,761,018	Pasivo No Circulante		
Activo No Circulante					
Bienes Inmuebles, Infraestructura y Construcciones en Proceso	13,267,486	13,267,486	Deuda Pública a Largo Plazo		
Bienes Muebles	23,482,184	19,314,993	Pasivos Diferidos a Largo Plazo		
			Fondos y Bienes de Terceros en Garantía y/o en Administración a Largo Plazo		
Activos Intangibles	819,047	819,047	Provisiones a Largo Plazo		
Depreciación, Deterioro y Amortización Acumulada de Bienes	23,037,861	20,010,056			
Otros Activos no Circulantes	354,808	324,753	Total de Pasivos No Circulantes	0	0
Total de Activos no Circulantes	14,885,664	13,716,223	Total del Pasivo	4,620,889	5,716,103
			HACIENDA PÚBLICA/PATRIMONIO		
			Hacienda Pública/ Patrimonio Contribuido	13,895,243	13,895,243
			Aportaciones	1,835,000	1,835,000
			Donaciones de Capital	5,039,175	5,039,175
			Actualización de la Hacienda Pública/Patrimonio	7,021,068	7,021,068
			Hacienda Pública/ Patrimonio Generado	16,163,059	12,390,839
			Resultados del Ejercicio (Ahorro / Desahorro)	3,772,220	(3,177,374)
			Resultados de Ejercicios Anteriores	12,390,839	15,568,213
			Exceso o Insuficiencia en la Actualización de La Hacienda Pública/Patrimonio	(3,524,944)	(3,524,944)
			Resultado por Posición Monetaria	(3,524,944)	(3,524,944)
			Total Hacienda Pública/Patrimonio	26,533,358	22,761,138
Total del Activo	31,154,247	28,477,241	Total de Pasivo y Hacienda Pública/ Patrimonio	31,154,247	28,477,241

Bajo protesta de decir verdad declaramos que los Estados Financieros y sus Notas son razonablemente correctos y responsabilidad del emisor

Mtro. Fernando Alfredo Iturrigarria García
 Director Académico y Responsable del
 ICECCT

Ing. Wenceslao Antonio Yáñez González
 Director de Administración




Informe Anual del 2014




Cuenta Pública 2014
Estado de Cambios en la Situación Financiera
Al 31 de diciembre de 2014 y 2013
(Pesos)

INSTITUTO DE CAPACITACIÓN Y EDUCACIÓN PARA EL TRABAJO, A.C.					
Concepto	Origen	Aplicación	Concepto	Origen	Aplicación
ACTIVO	7,883,583	10,560,589	PASIVO	0	1,095,214
Activo Circulante	4,855,778	6,363,343	Pasivo Circulante	0	1,095,214
Efectivo y Equivalentes	1,547,080		Cuentas por Pagar a Corto Plazo		1,095,214
Derechos a Recibir Efectivo y Equivalentes		6,363,343	Documentos por Pagar a Corto Plazo		
Derechos a Recibir Bienes o Servicios	3,308,698		Porción a Corto Plazo de la Deuda Pública a Largo Plazo		
Activo No Circulante	3,027,805	4,197,246	Pasivo No Circulante	0	0
Bienes Muebles		4,167,191	Pasivos Diferidos a Largo Plazo		
Depreciación, Deterioro y Amortización Acumulada de Bienes	3,027,805		Provisiones a Largo Plazo		
Activos Diferidos		30,055			
Otros Activos no Circulantes					
			HACIENDA PÚBLICA/PATRIMONIO	0	0
			Hacienda Pública/ Patrimonio Contribuido	0	0
			Hacienda Pública/ Patrimonio Generado	6,949,594	3,177,374
			Resultados del Ejercicio (Ahorro/Desahorro)	6,949,594	
			Resultados de Ejercicios Anteriores		3,177,374
			Exceso o Insuficiencia en la Actualización de la Hacienda Pública/Patrimonio	0	0
			Resultado por Tenencia de Activos no Monetarios		

Bajo protesta de decir verdad declaramos que los Estados Financieros y sus Notas son razonablemente correctos y responsabilidad del emisor


Mtro. Fernando Alfredo Iturrigaría García
 Director Académico y Responsable del ICECCT


Ing. Wenceslao Antonio Yáñez González
 Director de Administración





Cuenta Pública 2014
Estado Analítico del Activo
Del 1 de enero al 31 de diciembre 2014
(Pesos)

INSTITUTO DE CAPACITACIÓN Y EDUCACIÓN PARA EL TRABAJO, A.C.

Concepto	Saldo Inicial 1	Cargos del Período 2	Abonos del Período 3	Saldo Final 4=(1+2-3)	Variación del Período (4-1)
ACTIVO	28,477,241	319,899,828	317,222,822	31,154,247	2,677,006
Activo Circulante	14,761,018	315,698,397	314,190,832	16,268,583	1,507,565
Efectivo y Equivalentes	5,686,785	204,959,398	206,506,478	4,139,705	(1,547,080)
Derechos a recibir Efectivo y Equivalentes	5,765,535	110,738,999	104,375,656	12,128,878	6,363,343
Derechos a Recibir Bienes o Servicios	3,308,698	0	3,308,698	0	(3,308,698)
Inventarios				0	0
Almacenes				0	0
Estimación por Pérdida o Deterioro de Activos Circulantes				0	0
Otros Activos Circulantes				0	0
Activo No Circulante	13,716,223	4,201,431	3,031,990	14,885,664	1,169,441
Inversiones Financieras a largo Plazo					0
Derechos a Recibir Efectivo o Equivalentes a Largo Plazo					0
Bienes Inmuebles Infraestructura y Construcciones en Proceso	13,267,486	0	0	13,267,486	0
Bienes Muebles	19,314,993	4,171,355	4,164	23,482,184	4,167,191
Activos Intangibles	819,047	0	0	819,047	0
Depreciación, Deterioro y Amortización Acumulada de Bienes	(20,010,056)	21	3,027,826	(23,037,861)	(3,027,805)
Activos Diferidos	324,753	30,055	0	354,808	30,055
Estimación por Pérdida o Deterioro de Activos no Circulantes					0
Otros Activos no Circulantes					0

Bajo protesta de decir verdad declaramos que los Estados Financieros y sus Notas son razonablemente correctos y responsabilidad del emisor


 Mtro. Fernando Alfredo Iturrubarría García
 Director Académico y Responsable del ICECCT


 Ing. Wenceslao Antonio Yáñez González
 Director de Administración



Cuenta Pública 2014
Estado Analítico de la Deuda y Otros Pasivos
 Del 1 de enero al 31 de diciembre de 2014
 (Pesos)

INSTITUTO DE CAPACITACIÓN Y EDUCACIÓN PARA EL TRABAJO, A.C.

Denominación de las Deudas	Moneda de Contratación	Institución o País Acreedor	Saldo Inicial del Periodo	Saldo Final del Periodo
DEUDA PÚBLICA				
Corto Plazo				
Deuda Interna				
Instituciones de Crédito			0	0
Títulos y Valores:			0	0
Arrendamientos Financieros			0	0
Deuda Externa				
Organismos Financieros Internacionales			0	0
Deuda Bilateral:			0	0
Títulos y Valores:			0	0
Arrendamientos Financieros:			0	0
Subtotal a Corto Plazo			0	0
Largo Plazo:				
Deuda Interna				
Instituciones de Crédito			0	0
Títulos y Valores:			0	0
Arrendamientos Financieros			0	0
Deuda Externa				
Organismos Financieros Internacionales			0	0
Deuda Bilateral:			0	0
Títulos y Valores:			0	0
Arrendamientos Financieros:			0	0
Subtotal a Largo Plazo			0	0
Otros Pasivos:			0	0
Total Deuda y Otros Pasivos			0	0

No Aplica

Bajo protesta de decir verdad declaramos que los Estados Financieros y sus Notas son razonablemente correctos y responsabilidad del emisor

Mtro. Fernando Alfredo Iturrizarra García
 Director Académico y Responsable del ICECCT

Ing. Wenceslao Antonio Yáñez González
 Director de Administración





Cuenta Pública 2014					
Estado de Variación en la Hacienda Pública					
Del 1 de enero al 31 de diciembre 2014					
(Pesos)					
INSTITUTO DE CAPACITACIÓN Y EDUCACIÓN PARA EL TRABAJO, A.C.					
Concepto	Hacienda Pública / Patrimonio Contribuido	Hacienda Pública/Patrimonio Generado de Ejercicios Anteriores	Hacienda Pública/Patrimonio Generado del Ejercicio	Ajustes por Cambios de Valor	Total
Rectificaciones de Resultados de Ejercicios Anteriores	13,895,243	15,568,213		(3,524,944)	25,938,512
Patrimonio Neto Inicial Ajustado del Ejercicio					0
Aportaciones					0
Donaciones de Capital					0
Actualización de la Hacienda Pública/Patrimonio					0
Variaciones de la Hacienda Pública/Patrimonio Neto del Ejercicio			(3,177,374)		(3,177,374)
Resultados del Ejercicio (Ahorro/Desahorro)				0	0
Resultados de Ejercicios Anteriores			(3,177,374)		(3,177,374)
Revalúos					0
Reservas					0
Hacienda Pública/Patrimonio Neto Final del Ejercicio 2013	13,895,243	15,568,213	(3,177,374)	(3,524,944)	22,761,138
Cambios en La Hacienda Pública/Patrimonio Neto del Ejercicio 2014					
Aportaciones					0
Donaciones de Capital					0
Actualización de la Hacienda Pública/Patrimonio					0
Variaciones de la Hacienda Pública/Patrimonio Neto del Ejercicio 2014		(3,177,374)	6,949,594		3,772,220
Resultados del Ejercicio (Ahorro/Desahorro)			3,772,220		3,772,220
Resultados de Ejercicios Anteriores		(3,177,374)	3,177,374		0
Revalúos					0
Reservas					0
Saldos Neto en la Hacienda Pública/Patrimonio 2014	13,895,243	12,390,839	3,772,220	(3,524,944)	26,533,358

Bajo protesta de decir verdad declaramos que los Estados Financieros y sus Notas son razonablemente correctos y responsabilidad del emisor

Mtro. Fernando Alfredo Iturrigarria García
 Director Académico y Responsable del ICECCT

Ing. Wenceslao Antonio Yáñez González
 Director de Administración





Cuenta Pública 2014
Estado de Flujos de Efectivo
Del 1° de enero al 31 de diciembre de 2014 y 2013
(Pesos)

INSTITUTO DE CAPACITACIÓN Y EDUCACIÓN PARA EL TRABAJO, A.C.

Concepto	2014	2013	Concepto	2014	2013
Flujo de Efectivo de las Actividades de la Operación			Flujo de Efectivo de las Actividades de Inversión		
Origen	101,350,113	93,441,631	Origen	0	0
Productos de Tipo Corriente			Aplicación	4,167,191	1,645,670
Aprovechamientos de Tipo Corriente			Bienes Inmuebles, Infraestructura y Construcción en Proceso		
Ingresos por Ventas de Bienes y Servicios	28,999,208	27,403,549	Bienes Muebles	4,167,191	1,645,670
Ingresos no comprendidos en las Fracciones de la Ley de Ingresos Causados en Ejercicios Fiscales Anteriores Pendientes de Liquidación o Pago			Otras Aplicaciones de Inversión		
Participaciones y Aportaciones			Flujo Neto de Efectivo por Actividades de Inversión	(4,167,191)	(1,645,670)
Transferencias, Asignaciones y Subsidios y Otras Ayudas	71,274,882	63,910,397	Flujo de Efectivo por las Actividades de Financiamiento		
Otros Orígenes de Operación	1,076,023	2,127,685	Origen	0	969,270
Aplicaciones	94,550,088	94,766,663	Endeudamiento Neto		
Servicios Personales	57,425,361	53,222,287	Interno		
Materiales y Suministros	5,043,968	5,535,207	Externo		
Servicios Generales	32,080,759	36,009,169	Otros Orígenes de Financiamiento	0	969,270
Transferencias Internas y Asignaciones al Sector Público					
Pensiones y Jubilaciones			Aplicación	4,179,914	59,779
Transferencias a Fideicomisos, Mandatos y Contratos Análogos			Otras Aplicaciones de Financiamiento	4,179,914	59,779
Transferencias a la Seguridad Social Donativos				0	0
Transferencias al Exterior			Flujos Netos de Efectivo por Actividades de Financiamiento	(4,179,914)	909,491
Participaciones					
Aportaciones			Incremento/Disminución Neta en el Efectivo y Equivalente al Efectivo	(1,547,080)	(2,061,211)
Convenios			Efectivo y Equivalentes al Efectivo al Inicio del Ejercicio (1)	5,686,785	7,747,996
Otras Aplicaciones de Operación			Efectivo y Equivalentes al Efectivo al Final del Ejercicio (1)	4,139,705	5,686,785
Flujo neto de Efectivo por Actividades de Operación	6,800,025	(1,325,032)			

(1) El saldo de estas cuentas se tomará de la nota 1 de este mismo estado

Mtro. Fernando Alfredo Ibarra García
Director Académico y Responsable del ICECCT

Ing. Wenceslao Antonio Yáñez González
Director de Administración



Cuenta Publica 2014						
INSTITUTO DE CAPACITACIÓN Y EDUCACIÓN PARA EL TRABAJO, A.C.						
Estado Analítico de Ingresos						
Del 1 de enero al 31 de diciembre 2014						
Ingresos						
Rubro de Ingresos	Estimado	Ampliaciones y Reducciones	Modificado	Devengado	Recaudado	Diferencia
	1	2	3=1+2	4	5	(6=5-1)
Impuestos						
Cuotas y Aportaciones de Seguridad Social						
Contribuciones de Mejoras						
Derechos						
Productos				1,076,023	1,076,023	1,076,023
Corriente						
Capital						
Aprovechamientos						
Corriente						
Capital						
Ingresos por Ventas de Bienes y Servicios	29,000,000		29,000,000	28,999,208	26,801,178	(2,198,822)
Participaciones y Aportaciones Transferencias, Asignaciones, Subsidios y Otras Ayudas	65,657,003	5,617,879	71,274,882	71,274,882	61,807,795	(3,849,208)
Ingresos Derivados de Financiamientos						
Total	94,657,003	5,617,879	100,274,882	101,350,113	89,684,996	(4,972,007)

Ingresos						
Estado Analítico de Ingresos por Fuente de Financiamiento	Estimado	Ampliaciones y Reducciones	Modificado	Devengado	Recaudado	Diferencia
	1	2	3=1+2	4	5	(6=5-1)
<u>Ingresos del Gobierno</u>	0	0	0	0	0	0
<u>Ingresos de Organismos y Empresas</u>	0	0	0	0	0	0
<u>Ingresos Derivados de Financiamientos</u>	0	0	0	0	0	0
Total	0	0	0	0	0	0

Nuevo León
Unido



Cuenta Publica 2014
INSTITUTO DE CAPACITACIÓN Y EDUCACIÓN PARA EL TRABAJO, A.C.
 Estado Analítico del Ejercicio del Presupuesto de Egresos
 Clasificación Administrativa
 Del 1 de enero al 31 de diciembre 2014

Concepto	Egresos					
	Aprobado 1	Ampliaciones/ (Reducciones) 2	Egresos Modificado 3=(1+2)	Devengado 4	Pagado 5	Subejercicio 6=(3-4)
Instituto de Capacitación y Educación para el Trabajo, A.C.	94,657,003	5,617,879	100,274,882	95,408,580	94,679,974	4,866,302
			0			0
			0			0
			0			0
			0			0
			0			0
			0			0
			0			0
			0			0
Total del Gasto	94,657,003	5,617,879	100,274,882	95,408,580	94,679,974	4,866,302



Cuenta Publica 2014						
INSTITUTO DE CAPACITACIÓN Y EDUCACIÓN PARA EL TRABAJO, A.C.						
Estado Analítico del Ejercicio del Presupuesto de Egresos						
Clasificación Económica (por Tipo de Gasto)						
Del 1 de enero al 31 de diciembre 2014						
Concepto	Egresos					
	Aprobado 1	Ampliaciones/ (Reducciones) 2	Egresos Modificado 3=(1+2)	Devengado 4	Pagado 5	Subejercicio 6=(3-4)
Gasto Corriente	93,798,510	5,617,879	99,416,389	94,550,087	93,821,481	4,866,302
Gasto de Capital	858,493		858,493	858,493	858,493	0
Anortización de la Deuda y Disminución de Pasivos			0			0
Total del Gasto	94,657,003	5,617,879	100,274,882	95,408,580	94,679,974	4,866,302



Cuenta Publica 2014
INSTITUTO DE CAPACITACIÓN Y EDUCACIÓN PARA EL TRABAJO, A.C.
 Estado Analítico del Ejercicio del presupuesto de Egresos
 Clasificación por objeto del Gasto (capítulo y Concepto)
 (pesos)

Del 1 de enero al 31 de diciembre 2014

Concepto	Egresos					Subejercicio 6=(3-4)
	Aprobado 1	Ampliaciones/ (Reducciones) 2	Egresos Modificado 3=(1+2)	Devengado 4	Pagado 5	
Bienes Muebles, inmuebles e Intangibles			0			0
Mobiliario y Equipo de Administración	447,603		447,603	447,603	447,603	0
Mobiliario y Equipo Educativo y Recreativo	200,667		200,667	200,667	200,667	0
Maquinaria, Otros Equipos y Herramientas	210,223		210,223	210,223	210,223	0
Total del Gasto Hoja 1+2	94,657,003	5,617,879	100,274,882	95,408,580	94,679,974	4,866,302
Total del Gasto Hoja 1+2+3	94,657,003	5,617,879	100,274,882	95,408,580	94,679,974	4,866,302

Informe Anual del 2014



Cuenta Publica 2014
INSTITUTO DE CAPACITACIÓN Y EDUCACIÓN PARA EL TRABAJO, A.C.
 Estado Analítico del Ejercicio del Presupuesto de Egresos
 Clasificación Funcional (Finalidad y Función)
 Del 1 de enero al 31 de diciembre 2014

Concepto	Egresos					
	Aprobado 1	Ampliaciones/ (Reducciones) 2	Egresos Modificado 3=(1+2)	Devengado 4	Pagado 5	Subejercicio 6=(3-4)
Gobierno						
legislación						
Justicia						
Coordinación Política de Gobierno						
Relaciones Exteriores						
Asuntos Financieros y Hacendarios						
Seguridad Nacional						
Asuntos de orden Público y Seguridad Interior						
Otros Servicios Generales						
Desarrollo Social						
Protección Ambiental						
Vivienda y Servicios de la Comunidad						
Salud						
Recreación Cultura y otras Manifestaciones Sociales						
Educación Protección Social						
Otros Asuntos Sociales						
Desarrollo Económico						
Asuntos Económicos, Comerciales y Laborales en General	94,657,003	5,617,879	100,274,882	95,408,580	94,679,974	4,866,302
Agropecuaria, Silvicultura, Pesca y Caza						
Combustibles y Energía						
Minería, Manufacturas y Construcción						
Transporte						
Comunicaciones						
Turismo						
Ciencia, Tecnología e Innovación						
Otras Industrias y otros Asuntos Económicos						
Otras no Clasificadas en Funciones Anteriores						
Transacciones de la Deuda Pública/Costo Financiero de la Deuda						
Transferencias y Aportaciones entre Diferentes Niveles y Ordenes de Gobierno						
Saneamiento del Sistema Financiero						
Adeudos de Ejercicios Fiscales Anteriores						
Total del Gasto	94,657,003	5,617,879	100,274,882	95,408,580	94,679,974	4,866,302





Cuenta Pública 2014			
INSTITUTO DE CAPACITACIÓN Y EDUCACIÓN PARA EL TRABAJO, A.C.			
Endeudamiento Neto			
Del 1 de enero al 31 de diciembre 2014			
Identificación del Crédito o Instrumento	Colocación	Amortización	Endeudamiento neto
	A	B	C=A-B
Créditos Bancarios			
Total de Créditos Bancarios		0	0
Otros Instrumentos de Deuda			
Total de otros Instrumentos de Deuda	0	0	0
TOTAL	0	0	0

No Aplica



Cuenta Pública 2014
INSTITUTO DE CAPACITACIÓN Y EDUCACIÓN PARA EL TRABAJO, A.C.
Intereses de la Deuda

Del 1 de enero al 31 de diciembre 2014

Identificación del Crédito o Instrumento	Colocación	Amortización	Endeudamiento neto
	A	B	C=A-B
Créditos Bancarios			
Total de Créditos Bancarios	0	0	0
Otros Instrumentos de Deuda			
	0		
Total de otros Instrumentos de Deuda	0	0	0
TOTAL	0	0	0

NO APLICA



Cuenta Pública 2014
Gasto por Categoría Programática
 Del 1 de enero al 31 de diciembre 2014
INSTITUTO DE CAPACITACIÓN Y EDUCACIÓN PARA EL TRABAJO, A.C.

Concepto	Egresos					
	Aprobado	Ampliaciones/ (Reducciones)	Egresos Modificado	Devengado	Pagado	Subejercicio
	1	2	3 = (1+2)	4	5	6 = (3 - 4)
Programas						
Subsidios: Sector Social y Privado o Entidades Federativas y Municipios						
Sujetos o Reglas de Operación						
Otros Subsidios						
Desempeño de las Funciones						
Prestación de Servicios Públicos	94,657,003	5,617,879	100,274,882	95,408,580	94,679,974	4,866,302
Provisión de Bienes Públicos						
Planeación, seguimiento y evaluación políticas públicas						
Promoción y fomento						
Regulación y supervisión						
Funciones de las Fuerzas Armadas (Únicamente Gobierno Federal)						
Específicos						
Proyectos de Inversión						
Administrativos y de Apoyo						
Apoyo al proceso presupuestario y para mejorar la eficiencia institucional						
Apoyo a la función pública y al mejoramiento de la gestión						
Operaciones ajenas						
Compromisos						
Obligaciones de cumplimiento de resolución Jurisdiccional						
Desastres Naturales						
Obligaciones						
Pensiones y jubilaciones	0	0	0	0	0	0
Aportaciones a la seguridad social	0	0	0	0	0	0
Aportaciones a fondos de estabilización	0	0	0	0	0	0
Aportaciones a fondos de inversión y reestructura de pensiones	0	0	0	0	0	0
Programas de Gasto Federalizado (Gobierno Federal)	0	0	0	0	0	0
Gasto Federalizado	0	0	0	0	0	0
Participaciones a entidades federativas y municipios	0	0	0	0	0	0
Costo financiero, deuda o apoyo de deudores y ahorradores de la banca	0	0	0	0	0	0
Adeudos de ejercicios fiscales anteriores	0	0	0	0	0	0
Total del Gasto	0	0	0	0	0	0



Relación de Bienes Muebles que Componen el Patrimonio Cuenta Pública 2014 (Pesos) INSTITUTO DE CAPACITACIÓN Y EDUCACIÓN PARA EL TRABAJO, A.C.		
Código	Descripción del Bien Mueble	Valor en Libros
" Se adjunta CD con la información de la relación de los Bienes Muebles e Inmuebles"		



Cuenta Pública 2014
Relación de cuentas bancarias productivas específicas
INSTITUTO DE CAPACITACIÓN Y EDUCACIÓN PARA EL TRABAJO, A.C.

Fondo, Programa o Convenio	Datos de la Cuenta Bancaria	
	Institución Bancaria	Número de Cuenta
CHEQUERA	BBVA BANCOMER, S.A.	0446754600
CHEQUERA	BBVA BANCOMER, S.A.	0178713855
SOCIEDAD DE INVERSIÓN	BBVA BANCOMER, S.A.	2012012898



INSTITUTO DE CAPACITACIÓN, EVALUACIÓN Y CERTIFICACIÓN EN COMPETENCIAS PARA EL TRABAJO

Notas a los estados financieros
Al 31 de Diciembre de 2014.
(Pesos)

I. Notas de Desglose:

1) Notas al Estado de Situación Financiera

1.1 Efectivo e inversiones en valores

El efectivo e inversiones se encuentran representados principalmente por depósitos en cuentas bancarias de disposición inmediata, en moneda nacional a tasas de interés de mercado y representa el saldo disponible para cubrir necesidades inmediatas de efectivo, pagos Impuestos, proveedores, nóminas, etc.

1.2 Cuentas por cobrar

El saldo de Derechos a recibir Efectivo o Equivalentes se integra como sigue:

CUENTAS X COBRAR ENTIDADES FEDERATIVAS Y MUNICIPIO	9,467,087
CUENTAS POR VENTA DE BIENES Y PRESTACION DE SERVICIOS	2,335,747
GASTOS POR COMPROBAR	246,466
DEUDORES DIVERSOS OTROS	79,303
OTRAS CUENTAS POR COBRAR	275

Total Derechos a Recibir Efectivo o Equivalentes 12,128,878

El saldo de \$ 9,467,087.00 de cuentas por cobrar a Entidades Federativas se integra aportaciones de la SEMS pendientes de recibir y son las siguientes: Ministración del mes de Diciembre 2014 \$5,467,172.74, Política salarial 2014 por \$336,998.82 y ampliación a la cobertura Octubre 2014 por la cantidad de \$3,662,915.44



1.3 Bienes Muebles

El saldo al 31 de Diciembre de 2014 por \$23,482,184.00 se integra como sigue:

MUEBLES DE OFICINA Y ESTANTERIA	2,950,025
MUEBLES, EXCEPTO DE OFICINA Y ESTANTERIA	98,041
EQPO CÓMPUTO Y TECNOLOGIAS INFMN.	4,163,639
OTROS MOBILIARIOS Y EQPOS ADMON.	355,205
EQPOS Y APARATOS AUDIOVISUALES	669,218
CAMARAS FOTOGRAFICAS Y VIDEO	83,175
VEHICULOS Y EQUIPO TERRESTRE	5,909,525
CARROCERIAS Y REMOLQUES	675,050
MAQUINARIA Y EQUIPO INDUSTRIAL	28,039
MAQ. Y EQUIPO DE CONSTRUCCION	524,250
SISTEMAS AIRE ACONDICIONADO, CALEFACCION Y REFRIGE	2,082,911
EQPO COMUNICACION Y TELECOMUNICACION	259,643
EQPOS GENERACION ELECTRICA, APARATOS Y ACCS ELECTR	712,047
HERRAMIENTAS Y MAQUINA-HERRAMIENTA	3,904,098
OTROS EQUIPOS	1,067,318
	23,482,184

1.4 Cuentas por pagar a Corto Plazo

Las Cuentas por pagar a Corto Plazo se integran de la siguiente manera:

Retenciones y Contribuciones por Pagar a Corto Plazo	3,706,118
Proveedores por Pagar a Corto Plazo	821,709
Otras Cuentas por Pagar a Corto Plazo	93,062
	4,620,889

Las retenciones y contribuciones por pagar \$3,706,118 se integran como sigue:

ISPT RETENIDO	1,241,956
SAR CUOTA PATRON	477,328
CREDITO INFONAVIT	422,381
INFONAVIT CUOTA PATRON	382,165
IMSS PATRON	380,996
IVA RETENCIONES	52,969
10% HONORARIOS RETENIDO	45,318
ISR ASIMILABLES SALARIOS GOBIERNO CENTRAL	16,072
10% ARRENDAMIENTO RETENIDO	4,341
OTROS IMPUESTOS POR PAGAR	682,592
	3,706,118



2) Notas al Estado de Variaciones en la Hacienda Pública/Patrimonio

2.1 Patrimonio

Está constituido por aportaciones del Gobierno Estatal, Federal y la Iniciativa Privada y se incrementa o reduce principalmente por el remanente favorable o desfavorable de cada año de las actividades propias del Instituto. El patrimonio no será sujeto a ninguna distribución, ya que tratándose de una Entidad que no persigue fines de lucro, cualquier remanente se reinvertirá en las actividades del mismo.

La cuenta de aportaciones se integra como sigue:

GOBIERNO FEDERAL	150,000
GOBIERNO DEL ESTADO	1,535,000
CAINTRA	50,000
CANACO	50,000
CENTRO PATRONAL	50,000
	1,835,000

Contribuciones y/o aportaciones

Las contribuciones y/o aportaciones se reconocen como aumentos al Patrimonio cuando se reciban, y pueden ser donaciones en efectivo, bienes o servicios, las donaciones en bienes o servicios se reconocen en el estado financiero a su valor razonable.

3) Notas al Estado de Actividades

3.1 Transferencias, Asignaciones y Otras Ayudas

El Saldo al 31 de Diciembre 2014 se integra como sigue:

Concepto	Acumulado al 31 de Diciembre de 2014
1.- Aportaciones Estatales	
a) Para gasto corriente	13,154,756
b) Para Inversión	0
Total	13,154,756
2.- Aportaciones Federales	
a) Recibidas directamente	0
b) Recibidas a través de la Tesorería del Estado	58,120,126
Total	58,120,126
TOTAL	71,274,882



4) Notas al Estado de Cambios en la situación financiera

Detalle de las Adquisiciones en el periodo de Enero a Diciembre 2014

Actividades de Inversión , Periodo Enero-Diciembre 2014				
Cuenta	Concepto	Saldo al 31 de Diciembre de 2013	(+) Adquisición (Adición)	Saldo al 31 de Diciembre de 2014
12411.01.000	MUEBLES OFNA Y ESTANTERIA CAP (EQUIPO DE OFICINA)	1,427,247	292,729	1,719,976
12413.01.000	EQPO COMPUTO Y TECNOLOGIAS INFMN CAP	2,579,492	350,945	2,930,437
12419.01.000	OTROS MOBILIARIOS Y EQPOS ADMON CAP	320,436	34,769	355,205
12421.01.000	EQPOS Y APARATOS AUDIOV. CAP	526,828	142,390	669,218
12423.01.000	CAMARAS FOTOGRAFICAS Y VIDEO	24,898	58,277	83,175
12462.01.000	MAQ Y EQPO INDUSTRIAL CAP	20,256	7,783	28,039
12464.01.000	SIST. AIRE ACONDIC, CALEFACCION Y REFRIG INDUSTRIAL	1,922,121	160,789	2,082,910
12465.01.000	EQPO COMUNICACION Y TELECOM CAP	227,853	31,790	259,643
12466.01.000	EQPO GENERACION ELECTRICA, APARATOS Y ACCS ELECTRI	275,037	437,009	712,046
12467.01.000	HERRAMIENTAS Y MAQ-HERRAMIENTA CAP	1,253,389	2,650,709	3,904,098
	Totales	8,577,557	4,167,190	12,744,747

5) Notas al Estado Analítico de Ingresos:

La cantidad que se registro como Ampliación a Transferencias, subsidios y otras ayudas por \$102,635.32 corresponde a política salarial del mes de Diciembre de 2013, la cual no se recibió en dicho ejercicio porque no recibimos la cuenta por liquidar, en 2014 se hicieron las gestiones necesarias y se recibió en el mes de Agosto a través de la Tesorería del Estado. En el mes de Octubre se recibió la cantidad de \$1,515,329.18 de Política Salarial del mes de Octubre de 2014. En Diciembre se registro la Política salarial por \$336,998.82 y ampliación a la cobertura por la cantidad de \$3,662,915.44



II. Notas de Gestión Administrativa

1) Entorno legal y objeto principal

El Instituto de Capacitación y Educación para el Trabajo fue constituido el 7 de noviembre de 1991. Su patrimonio inicial fue aportado de forma tripartita por el Gobierno del Estado de Nuevo León, el Gobierno Federal y el Sector Privado.

El objetivo del Instituto es impartir estudios de capacitación para el trabajo en el Estado de Nuevo León, de conformidad con los planes y programas que aprueban las autoridades.

2) Principales políticas contables

A continuación se resumen las políticas contables más importantes seguidas por el Instituto y que se observaron para la preparación de estados financieros.

2.1 Estados financieros de entidades con propósitos no lucrativos

La NIF B-16 "Estados Financieros de Entidades con Propósitos no Lucrativos" son obligatorias a partir del 1 de enero de 2004, para las organizaciones con propósitos no lucrativos. El objetivo de estas NIF, es el de establecer la finalidad, características y limitaciones de los estados financieros de las entidades con propósitos no lucrativos, así como definir los conceptos básicos integrantes relativos a su patrimonio, así como las reglas de presentación de los estados financieros de las entidades con propósitos no lucrativos.

2.2 Reconocimiento de los efectos de la inflación en la información financiera

A partir del 1 de enero de 2008 y como resultado de la adopción de la NIF B-10, Efectos de la inflación, se dejaron de reconocer los efectos de la inflación en la información financiera, siendo la última fecha de reexpresión el 31 de diciembre de 2007.

La inflación de 2013 y 2012, determinada a través del Índice Nacional de Precios al Consumidor que publica, el Instituto Nacional de Geografía y Estadística (INEGI), fue de 3.97% y 3.57%, respectivamente. La inflación acumulada por los últimos 3 años fue de 11.80% y 12.26% respectivamente, nivel que, de acuerdo a Normas Mexicanas de Información Financiera, corresponde a un entorno económico no inflacionario para 2013.



Los estados financieros del Instituto han sido preparados, desde que se constituyó, con base en el costo histórico.

2.3 Depreciación de Activos Fijos

Los edificios, maquinaria y equipo se registran al costo de adquisición. Los saldos que provienen de adquisiciones realizadas hasta el 31 de diciembre de 2007 se actualizaron aplicando factores derivados del INPC hasta esa fecha. La depreciación se calcula aplicando el método de línea recta, con base en las tasas de depreciación siguientes:

	<u>Tasa %</u>
Infraestructura eléctrica	5
Otros bienes inmuebles	5
Muebles de oficina y estantería	10
Muebles, excepto de oficina y estantería	10
Equipo de cómputo y tecnologías de información	10 y 30
Otros mobiliarios y equipos	10
Equipos y aparatos audiovisuales	10 y 30
Cámaras fotográficas y video	30
Vehículos y equipo terrestre	10 y 25
Carrocerías y remolques	10
Maquinaria y equipo industrial	10
Maquinaria y equipo de construcción	10
Sistemas aire acondicionado	10
Equipo de comunicación y telecomunicación	10 y 30
Equipo de generación eléctrica	10
Herramientas y máquina-herramientas	10
Otros Equipos	10
Software	5

3) Contingencias y compromisos

El Instituto está sujeto a las siguientes contingencias no cuantificables:

- a) De acuerdo con el Código Fiscal de la Federación, las autoridades tienen la facultad durante 5 años de practicar revisiones a los contribuyentes, por impuestos a su cargo o como retenedor, y en su caso, determinar diferencias de impuestos. Bajo ciertas circunstancias, dicho plazo podrá ampliarse hasta 10 años.
- b) Provenientes de responsabilidades de derecho laboral en relación con los contratos de trabajo de sus empleados.



4) Armonización Contable

Con fecha del 31 de diciembre de 2008 se publicó en el Diario Oficial de la Federación la Ley General de Contabilidad Gubernamental (Ley de Contabilidad), que tiene como objeto establecer los criterios generales que regirán la contabilidad gubernamental y la emisión de información financiera de los entes públicos, con el fin de lograr su adecuada armonización, para facilitar el registro y la fiscalización de los activos, pasivos, ingresos y gastos y, en general, contribuir a medir la eficacia económica y eficiencia del gasto e ingreso público. Estableciendo que los entes públicos adoptarán e implementarán, con carácter obligatorio, las decisiones que tome el Consejo Nacional de Armonización Contable (La CONAC) dentro de los plazos que este determine.

Asimismo el Artículo 4º transitorio establece: La CONAC emitirá las normas y formatos para dar cumplimiento a lo dispuesto en el Título Quinto de la Ley General de Contabilidad Gubernamental incluido en el presente Decreto a más tardar el último día hábil de febrero de 2013, con el objeto de que los entes públicos, presenten de manera progresiva la información financiera en los términos establecidos y cumplan en su totalidad con la presentación de la información, a más tardar el 31 de diciembre de 2013.