



(FITUR)

FIDEICOMISO TURISMO NUEVO LEÓN 77 6



FIDEICOMISO TURISMO NUEVO LEON 77 6

ANTECEDENTES

Contrato de Fideicomiso irrevocable para inversión y administración constituido el 14 de abril del 2000.

MISIÓN

La Corporación para el Desarrollo Turístico de Nuevo León es el organismo que se encarga de la supervisión del Fideicomiso.

El Fideicomiso Turismo Nuevo León es una institución sin fines de lucro que fue constituida el 14 de abril del 2000 y tiene como objetivo ser una organización estable y confiable enfocada a atraer grandes eventos, convenciones, congresos, ferias y exposiciones a la ciudad de Monterrey, a través de la promoción conjunta del Estado de Nuevo León, logrando con ello un incremento en el flujo y estadía de visitantes. Así como la generación de derrama económica que permita crear y mantener fuentes de empleo.

INFORMACIÓN OPERATIVA RELEVANTE

Durante el año 2014 se logró atraer 219 eventos que se realizarán en la ciudad de Monterrey y su área metropolitana, teniendo una ocupación hotelera de aproximada de 330,824 habitaciones a futuro y una derrama económica general de \$\$3,760,193,688 pesos.



INDICADORES DE GESTIÓN

INDICADOR	OBJETIVO	UNIDAD DE MEDIDA	AÑO 2012	TRIMESTRE 2013				TOTAL
				PRIMERO	SEGUNDO	TERCERO	CUARTO	
Eventos realizados y atendidos de	Promoción del turismo de negocios en Nuevo León	Eventos	139	18	33	35	47	133
Cuartos noche	Cuartos utilizados en los eventos	Cuartos	80,541	56,962	81,283	22,985	121,159	282,389
Hoteles que cubren el impuesto	Enterar el Impuesto		424	424	424	424	424	424
Hoteles existentes	102 Hoteles	Hoteles	424	424	424	424	424	424

Informe Anual del 2014

Cuenta Pública 2014
Estado de Actividades
Del 1 de enero al 31 de diciembre 2014 y 2013
(Pesos)

Concepto	2014	2013	Concepto	2014	2013
INGRESOS Y OTROS BENEFICIOS			GASTOS Y OTRAS PERDIDAS		
Ingresos de la Gestión	\$0	\$0	Gastos de Financiamiento	\$61,972,222	\$35,307,167
Impuestos	0	0	Servicios Personales	13,340,700	11,060,253
Cuotas y Aportaciones de Seguridad Social	0	0	Materiales y Suministros	440,014	421,398
Contribuciones de Mejoras	0	0	Servicios Generales	48,161,508	23,795,486
Derechos	0	0			
Productos de Tipo Corriente (1)	0	0	Transferencia, Asignaciones, Subsidios y Otras Ayudas	\$0	\$0
Aprocheamientos del Tipo Corriente	0	0	Transferencias Internas y Asignaciones al Sector Público	0	0
Ingresos por Ventas de Bienes y Servicios	0	0	Transferencias al Resto del Sector Público	0	0
Ingresos no Comprendidos en las Fracciones de la Ley de	0	0	Subsidios y Subvenciones	0	0
Ingresos Causados en Ejercicios Fiscales Anteriores pendientes	0	0	Ayudas Sociales	0	0
pendientes de Liquidación o Pago	0	0	Pensiones y Jubilaciones	0	0
Participaciones, Aportaciones, Transferencias,	\$48,713,604	\$46,298,012	Transferencias a Fideicomisos, Mandatos y Contratos Análogos	0	0
Asignaciones, Subsidios y Otras Ayudas			Transferencias a la Seguridad Social	0	0
Participaciones y Aportaciones	0	0	Donativos	0	0
Transferencia, Asignaciones, Subsidios y Otras Ayudas	48,713,604	46,298,012	Transferencias al Exterior	0	0
Otros Ingresos y Beneficios	\$1,226,969	\$1,422,068	Participaciones y Aportaciones	\$0	\$0
Ingresos Financieros	424,338	694,462	Participaciones	0	0
Incremento por Variación de Inventarios	0	0	Aportaciones	0	0
Disminución del Exceso de Estimaciones por Pérdida o	0	0	Convenios	0	0
Deterioro u Obsolescencia	0	0			
Disminución del Exceso de Provisiones	0	0	Intereses, Comisiones y Otros Gastos de la Deuda Pública	\$0	\$0
Otros Ingresos y Beneficios Varios	802,621	727,586	Intereses de Deuda Pública	0	0
			Comisiones de Deuda Pública	0	0
Total de Ingresos y Otros Beneficios	\$49,940,563	\$47,720,080	Costo por Coberturas	0	0
			Apoyos Financieros	0	0
			Otros Gastos y Pérdidas Extraordinarias	\$0	\$0
			Estimaciones, Depreciaciones, Deterioros, Obsolescencia y Provisiones	0	0
			Disminución de Inventarios	0	0
			Aumento por Insuficiencia de Estimaciones por Pérdida o Deterioro y Obsolescencia	0	0
			Aumento por Insuficiencia de Provisiones	0	0
			Otros Gastos	0	0
			Inversión Pública	\$0	\$0
			Inversión Pública no Capitalizable	0	0
			Total de Gastos y Otras Pérdidas	\$61,972,222	\$35,307,167
			Resultado del Ejercicio (Ahorro/Desahorro)	-\$12,031,659	\$12,412,923

Bajo protesta de decir verdad declaramos que los Estados Financieros y sus Notas son razonablemente correctos y responsabilidad del emisor

Lic. Federico Treviño Villarreal
Director

C.P. Jujitza Martínez González
Secretaría Administrativa



Fideicomiso Turismo Nuevo León (FITUR)

Informe Anual del 2014

Cuenta Pública 2014
Estado de Situación Financiera
Al 31 de diciembre de 2014 y 2013
(Pesos)

FIDEICOMISO TURISMO NUEVO LEON

Concepto	Año		Concepto	Año	
	2014	2013		2014	2013
ACTIVO			PASIVO		
Activo Circulante			Activo Circulante		
Efectivo y Equivalentes	12,418,956	21,363,028	Cuentas por Pagar a Corto Plazo	5,440,193	1,270,659
Derechos a Recibir Efectivo y Equivalentes	17,790,988	10,929,054	Documentos por Pagar a Corto Plazo	3,684,223	2,245,888
Derechos a Recibir Bienes o Servicios	0	0	Partes a Corto Plazo de la Deuda Pública a Largo Plazo	0	0
Inventarios	0	0	Títulos y Valores a Corto Plazo	0	0
Atracciones	0	0	Pasivos Diferidos a Corto Plazo	0	0
Estimación por Pérdida o Deterioro de Activos Circulantes	-109,885	-109,885	Fondos y Bienes de Terceros en Garantía y/o Administración a Corto Plazo	0	0
Otros Activos Circulantes	0	0	Provisiones a Corto Plazo	719,745	644,904
Total de Activos Circulantes	\$30,700,957	\$32,182,697	Otros Pasivos a Corto Plazo	0	0
Activo No Circulante			Total de Pasivo Circulante	\$10,044,161	\$4,170,451
Inversiones Financieras a Largo Plazo	0	0	Activo No Circulante		
Derechos a Recibir Efectivo o Equivalentes a Largo Plazo	0	0	Cuentas por Pagar a Largo Plazo	0	0
Bienes Inmuebles, Infraestructura y Construcciones en Proceso	0	0	Documentos por Pagar a Largo Plazo	0	0
Bienes Muebles	1,622,692	1,587,212	Deuda Pública a Largo Plazo	0	0
Activos Intangibles	0	0	Pasivos Diferidos a Largo Plazo	0	0
Depreciación, Deterioro y Amortización Acumulada de Bienes	1,276,676	1,113,650	Fondos y Bienes de Terceros en Garantía y/o en Administración a Largo Plazo	915,195	895,992
Activos Diferidos	0	0	Provisiones a Largo Plazo	0	0
Estimación por Pérdida o Deterioro de Activos no Circulantes	0	3,937,500	Total de Pasivos No Circulantes	\$915,195	\$895,992
Otros Activos no Circulantes	0	0	Total del Pasivo	\$10,959,356	\$5,066,443
Total de Activos no Circulantes	\$3,466,016	\$4,411,053	HACIENDA PÚBLICA/PATRIMONIO		
Total de Activos	\$30,454,973	\$36,593,750	Hacienda Pública/ Patrimonio Contribuido		
			Aportaciones	\$2,037	\$2,037
			Donaciones de Capital	0	0
			Actualización de la Hacienda Pública/Patrimonio	837	837
			Hacienda Pública/ Patrimonio Generado		
			Resultados del Ejercicio (Ahorro / Desahorro)	\$17,747,938	\$26,779,596
			Resultados de Ejercicios Anteriores	-12,031,659	12,412,923
			Reservas	29,779,595	17,366,673
			Rectificaciones de Resultados de Ejercicios Anteriores	0	0
			Exceso o Insuficiencia en la Actualización de la Hacienda Pública/Patrimonio		
			Resultado por Posición Monetaria	\$1,744,874	\$1,744,874
			Resultado por Tenencia de Activos no Monetarios	0	0
			Total Hacienda Pública/Patrimonio	\$19,495,647	\$31,527,397
Total del Activo	\$30,454,973	\$36,593,750	Total de Pasivo y Hacienda Pública/ Patrimonio	\$30,454,973	\$36,593,750

Bajo protesta de decir verdad declaro que los Estados Financieros y sus Notas son razonablemente correctos y responsabilidad del emisor.

Lic. Federico Felipe Villarreal

C.P. Juliocésar Martínez González

Director

Gerente Administrativo



Fideicomiso Turismo Nuevo León (FITUR)

Informe Anual del 2014

Cuenta Pública 2014
Estado Analítico del Activo
Del 1 de enero al 31 de diciembre 2014
(Pesos)

FIDEICOMISO TURISMO NUEVO LEON

Concepto	Saldo Inicial 1	Cargos del Periodo 2	Abonos del Periodo 3	Saldo Final 4=(1+2-3)	Variación del Periodo (4-1)
ACTIVO					
Activo Circulante	32,656,249	119,136,638	121,337,248	30,455,640	-2,200,610
Efectivo y Equivalentes	32,182,696	119,101,158	121,174,896	30,108,958	-2,073,738
Derechos a recibir Efectivo y Equivalentes	21,363,628	65,241,327	74,185,999	12,418,956	-8,944,672
Derechos a Recibir Bienes o Servicios	10,929,054	53,859,831	46,988,897	17,799,987	6,870,934
Inventarios	0	0	0	0	0
Almacenes	0	0	0	0	0
Estimación por Pérdida o Deterioro de Activos Circulantes	-109,985	0	0	-109,985	0
Otros Activos Circulantes	0	0	0	0	0
Activo No Circulante	473,553	35,479	162,351	346,681	-126,872
Inversiones Financieras a largo Plazo	0	0	0	0	0
Derechos a Recibir Efectivo o Equivalentes a Largo Plazo	0	0	0	0	0
Bienes Inmuebles Infraestructura y Construcciones en Proceso	0	0	0	0	0
Bienes Muebles	1,587,212	35,479	0	1,622,692	35,479
Activos Intangibles	0	0	0	0	0
Depreciación, Deterioro y Amortización Acumulada de Bienes	-1,113,659	0	162,351	-1,276,011	-162,351
Activos Diferidos	0	0	0	0	0
Estimación por Pérdida o Deterioro de Activos no Circulantes	0	0	0	0	0
Otros Activos no Circulantes	0	0	0	0	0

Bajo protesta de decir verdad declaramos que los Estados Financieros y sus Notas son razonablemente correctos y responsabilidad del emisor

Lic. Federico Treviño Villarreal
Director

C.P. Julio César Martínez González
Gerente Administrativo



Fideicomiso Turismo Nuevo León (FITUR)

Informe Anual del 2014

Cuenta Pública 2014
Estado Analítico de la Deuda y Otros Pasivos
Del 1 de enero al 31 de diciembre de 2014
(Pesos)

Denominación de las Deudas	Moneda de Contratación	Institución o País Acreedor	Saldo Inicial del Periodo	Saldo Final del Periodo
DEUDA PÚBLICA				
Corto Plazo				
Deuda Interna				
Instituciones de Crédito			0	0
Títulos y Valores:			0	0
Arrendamientos Financieros			0	0
Deuda Externa				
Organismos Financieros Internacionales			0	0
Deuda Bilateral:			0	0
Títulos y Valores:			0	0
Arrendamientos Financieros:			0	0
Subtotal a Corto Plazo			0	0
Largo Plazo:				
Deuda Interna				
Instituciones de Crédito			0	0
Títulos y Valores:			0	0
Arrendamientos Financieros			0	0
Deuda Externa				
Organismos Financieros Internacionales			0	0
Deuda Bilateral:			0	0
Títulos y Valores:			0	0
Arrendamientos Financieros:			0	0
Subtotal a Largo Plazo			0	0
Otros Pasivos:			0	0
Total Deuda y Otros Pasivos			0	0

Bajo protesta de decir verdad declaramos que los Estados Financieros y sus Notas son razonablemente correctos y responsabilidad del emisor

Lic. Federico Treviño Villarreal
Director

C.P. Julio César Martínez González
Gerente Administrativo




Fideicomiso Turismo Nuevo León (FITUR)


Informe Anual del 2014

Cuenta Pública 2014
Estado de Variación en la Hacienda Pública
Del 1 de enero al 31 de diciembre 2014
(Posos)
FIDEICOMISO TURISMO NUEVO LEON

Concepto	Hacienda Pública / Patrimonio Contribuido	Hacienda Pública/ Patrimonio Generado de Ejercicios Anteriores	Hacienda Pública/ Patrimonio Generado del Ejercicio	Ajustos por Cambios de Valor	Total
Rectificaciones de Resultados de Ejercicios Anteriores					
Patrimonio Neto Inicial Ajustado del Ejercicio	0	0	0	0	0
Aportaciones	2,000	1,745,711	0	0	1,747,711
Donaciones de Capital	2,000	0	0	0	2,000
Actualización de la Hacienda Pública/ Patrimonio	0	1,745,711	0	0	0
Variaciones de la Hacienda Pública/ Patrimonio Neto del Ejercicio					
Resultados del Ejercicio (Ahorro/Desahorro)	0	17,366,671	12,412,923	0	29,779,594
Resultados de Ejercicios Anteriores		17,366,671	12,412,923	0	12,412,923
Revalúos	0	0	0	0	17,366,671
Reservas	0	0	0	0	0
Hacienda Pública/ Patrimonio Neto Final del Ejercicio 2013					
	2,000	19,112,382	12,412,923	0	31,527,305
Cambios en La Hacienda Pública/ Patrimonio Neto del Ejercicio 2014					
Aportaciones	0	0	0	0	0
Donaciones de Capital	0	0	0	0	0
Actualización de la Hacienda Pública/ Patrimonio	0	0	0	0	0
Variaciones de la Hacienda Pública/ Patrimonio Neto del Ejercicio 2014					
Resultados del Ejercicio (Ahorro/Desahorro)	0	0	-12,031,659	0	-12,031,659
Resultados de Ejercicios Anteriores	0	0	-12,031,659	0	-12,031,659
Revalúos	0	0	0	0	0
Reservas	0	0	0	0	0
Saldo Neto en la Hacienda Pública/ Patrimonio 2014					
	2,000	19,112,382	381,264	0	19,495,646

Bajo protesta de decir verdad declaramos que los Estados Financieros y sus Notas son razonablemente correctos y responsabilidad del emisor


 Lic. Federico Treviño Villarreal
 Director


 C.P. Julio César Martínez González
 Gerente Administrativo



Fideicomiso Turismo Nuevo León (FITUR)

Informe Anual del 2014

Cuenta Pública 2014
Estado de Flujos de Efectivo
Del 1° de enero al 31 de diciembre de 2014 y 2013
(Pesos)

FIDEICOMISO TURISMO NUEVO LEON

Concepto	2014	2013	Concepto	2014	2013
Flujo de Efectivo de las Actividades de la Operación			Flujo de Efectivo de las Actividades de Inversión		
Origen			Origen	163,017	0
Impuestos	45,940,563	47,720,000	Bienes inmuebles, Infraestructura y Construcciones en Proceso	0	0
Cuentas y Aportaciones de Seguridad Social	0	0	Bienes Muebles	163,017	0
Contribuciones de Mejoras	0	0	Otros Orígenes de Inversión	0	0
Derechos	0	0	Aplicación		
Productos de Tipo Corriente	0	0	Bienes Inmuebles, Infraestructura y Constitución en Proceso	35,480	371,928
Aprovechamientos de Tipo Corriente	0	0	Bienes Muebles	0	0
Ingresos por Ventas de Bienes y Servicios	0	0	Otras Aplicaciones de Inversión	35,480	213,031
Ingresos no comprendidos en las Fracciones de la Ley de Ingresos Causados en Ejercicios Fiscales Anteriores Pendientes de Liquidación o Pago	0	0	Flujo Neto de Efectivo por Actividades de Inversión		
Participaciones y Aportaciones	0	0	Flujo de Efectivo por las Actividades de Inversión	127,537	-371,928
Transferencias, Asignaciones y Subsidios y Otras Ayudas	48,713,604	46,298,012	Flujo de Efectivo por las Actividades de Financiamiento		
Otros Orígenes de Operación	1,226,959	1,422,058	Origen	9,884,159	1,070,239
			Endeudamiento Neto		
Aplicaciones			Interno	0	0
Servicios Personales	61,972,222	35,307,157	Externo	0	0
Materiales y Suministros	13,340,700	11,090,283	Otros Orígenes de Financiamiento	5,946,659	1,047,230
Servicios Generales	440,014	421,388	Disminución de Activos Financieros	3,937,500	23,009
Transferencias Internas y Asignaciones al Sector Público	48,191,508	23,795,486	Aplicación		
Transferencias al resto del Sector Público	0	0	Servicio de la Deuda	6,924,709	7,417,733
Subsidios y Subvenciones	0	0	Interno	0	0
Ayudas Sociales	0	0	Externo	0	0
Pensiones y Jubilaciones	0	0	Otras Aplicaciones de Financiamiento	6,924,709	7,417,733
Transferencias a Fideicomisos, Mandatos y Contratos Análogos	0	0	Flujos Netos de Efectivo por Actividades de Financiamiento		
Transferencias a la Seguridad Social	0	0	Incremento/Disminución Neta en el Efectivo y Equivalente al Efectivo	-6,944,672	6,694,401
Donativos	0	0	Efectivo y Equivalentes al Efectivo al Inicio del Ejercicio (1)	21,363,627	15,669,226
Transferencias al Exterior	0	0	Efectivo y Equivalentes al Efectivo al Final del Ejercicio (1)	12,418,955	21,363,627
Participaciones	0	0			
Aportaciones	0	0			
Convenios	0	0			
Otras Aplicaciones de Operación	0	0			
Flujo neto de Efectivo por Actividades de Operación	-12,031,559	12,412,923			

(1) El saldo de estas cuentas se tomará de la Nota 1 de este mismo estado

Lic. Federico Treviño Villarreal

C.P. Julio César Martínez González
Gerente Administrativo



Fideicomiso Turismo Nuevo León (FITUR)

Informe Anual del 2014




Cuenta Pública 2014 FIDEICOMISO TURISMO NUEVO LEÓN Estado Analítico de Ingresos Del 1 de enero al 31 de diciembre 2014

Rubro de Ingresos	Ingresos					Diferencia (6=5-1)
	Estimado 1	Ampliaciones y Reducciones 2	Modificado 3=1+2	Devengado 4	Recaudado 5	
Impuestos	0	0	0	0	0	0
Cuotas y Aportaciones de Seguridad Social	0	0	0	0	0	0
Contribuciones de Mejoras	0	0	0	0	0	0
Derechos	0	0	0	0	0	0
Productos	0	0	0	0	0	0
Corriente	0	0	0	0	0	0
Capital	0	0	0	0	0	0
Aprovements	0	0	0	0	0	0
Corriente	0	0	0	0	0	0
Capital	0	0	0	0	0	0
Ingresos por Ventas de Bienes y Servicios	0	0	0	0	0	0
Participaciones y Aportaciones	0	0	0	0	0	0
Transferencias, Asignaciones, Subsidios y Otras Ayudas	40,867,816	7,845,788	48,713,604	48,713,604	34,464,269	6,403,547
Ingresos Derivados de Financiamientos	-	1,226,959	1,226,959	1,226,959	1,226,959	1,226,959
Total	40,867,816	9,072,747	49,940,563	49,940,563	35,691,228	-5,176,588

Estado Analítico de Ingresos por Fuente de Financiamiento	Ingresos					Diferencia (6=5-1)
	Estimado 1	Ampliaciones y Reducciones 2	Modificado 3=1+2	Devengado 4	Recaudado 5	
Ingresos del Gobierno	0	0	0	0	0	0
Impuestos	0	0	0	0	0	0
Contribuciones de Mejoras	0	0	0	0	0	0
Derechos	0	0	0	0	0	0
Productos	0	0	0	0	0	0
Corriente	0	0	0	0	0	0
Capital	0	0	0	0	0	0
Aprovements	0	0	0	0	0	0
Corriente	0	0	0	0	0	0
Capital	0	0	0	0	0	0
Participaciones y Aportaciones	0	0	0	0	0	0
Transferencias, Asignaciones, Subsidios y Otras Ayudas	0	0	0	0	0	0
Ingresos de Organismos y Empresas	0	0	0	0	0	0
Cuotas y Aportaciones de Seguridad Social	0	0	0	0	0	0
Ingresos por Ventas de Bienes y Servicios	0	0	0	0	0	0
Transferencias, Asignaciones, Subsidios y Otras Ayudas	0	0	0	0	0	0
Ingresos Derivados de Financiamientos	0	0	0	0	0	0
Ingresos Derivados de Financiamientos	0	0	0	0	0	0
Total	0	0	0	0	0	0

Informe Anual del 2014



Cuenta Publica 2014

FIDEICOMISO TURISMO NUEVO LEON

Estado Analítico del Ejercicio del Presupuesto de Egresos

Clasificación Administrativa

Del 1 de enero al 31 de diciembre 2014

Concepto	Egresos					
	Aprobado 1	Ampliaciones/ (Reducciones) 2	Egresos Modificado 3=(1+2)	Devengado 4	Pagado 5	Subejercicio 6=(3-4)
FIDEICOMISO TURISMO NUEVO LEON	40,867,816	7,845,788	48,713,604	48,713,604	34,464,269	0
	0	0	0	0	0	0
	0	0	0	0	0	0
	0	0	0	0	0	0
	0	0	0	0	0	0
	0	0	0	0	0	0
	0	0	0	0	0	0
Total del Gasto	40,867,816	7,845,788	48,713,604	48,713,604	34,464,269	0



Fideicomiso Turismo Nuevo León (FITUR)

33.12

Informe Anual del 2014

Cuenta Pública 2014
FIDEICOMISO TURISMO NUEVO LEÓN
 Estado Analítico del Ejercicio del presupuesto de Egresos
 Clasificación por objeto del Gasto (capítulo y concepto)

(pesos)
 Del 1 de enero al 31 de diciembre 2014

Concepto	Egresos					
	Aprobado 1	Ampliaciones/ (Reducciones) 2	Egresos Modificado 3=(1+2)	Dovengado 4	Pagado 5	Subejercicio 6=(3-4)
Servicios Personales	0	0	0	0	0	0
Remuneraciones al personal de Carácter Permanente	10,251,126	0	10,251,126	10,251,126	10,251,126	0
Remuneraciones al personal de Carácter Transitorio	0	0	0	0	0	0
Remuneraciones Adicionales y Especiales	0	0	0	0	0	0
Seguridad Social	1,310,225	0	1,310,225	1,310,225	1,310,225	0
Otras prestaciones Sociales y Económicas	206,854	0	206,854	206,854	206,854	0
Previsiones	1,572,495	0	1,572,495	1,572,495	1,572,495	0
Pago de Estímulos al Servidor Público	0	0	0	0	0	0
Materiales y Suministros	0	0	0	0	0	0
Materiales de Administración, Emisión de Documentos y Artículos Oficiales	127,186	0	127,186	127,186	127,186	0
Alimentos y Utensilios	9,972	0	9,972	9,972	9,972	0
Materiales Primas y materiales de Producción y Comercialización	0	0	0	0	0	0
Materiales y Artículos de Construcción y de Reparación	2,550	0	2,550	2,550	2,550	0
Productos Químicos, Farmacéuticos y de Laboratorio	0	0	0	0	0	0
Combustibles, Lubrificantes y Aditivos	214,093	0	214,093	214,093	214,093	0
Vestuario, Blancos, Prendas de Producción y Artículos Deportivos	86,213	0	86,213	86,213	86,213	0
Materiales y Suministros para Seguridad	0	0	0	0	0	0
Herramientas, Refacciones y Accesorios Menores	0	0	0	0	0	0
Servicios Generales	0	0	0	0	0	0
Servicios Básicos	228,442	0	228,442	228,442	228,442	0
Servicios de Arrendamiento	45,241	0	45,241	45,240	45,240	1
Servicios Profesionales, Científicos, Técnicos y Otros Servicios	513,242	0	513,242	513,242	513,242	0
Servicios Financieros, Bancarios y Comerciales	43,224	0	43,224	43,224	43,224	0
Servicios de Instalación, Reparación, Mantenimiento y Conservación	143,305	0	143,305	143,305	143,305	0
Servicios de Comunicación Social y Publicidad	18,674,085	7,845,309	26,519,394	39,778,012	34,916,320	-13,258,618
Servicio de Traslado y Viáticos	84,000	0	84,000	84,000	84,000	0
Servicios Oficiales	52,537	0	52,537	52,537	52,537	0
Otros Servicios Generales	7,268,026	0	7,268,026	7,268,026	3,428,320	0
Total del Gasto Hoja 1	40,832,816	7,845,309	48,678,125	61,936,742	53,235,343	-13,258,618

Informe Anual del 2014



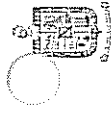
Cuenta Pública 2014
FIDEICOMISO TURISMO NUEVO LEON
 Estado Analítico del Ejercicio del presupuesto de Egresos
 Clasificación por objeto del Gasto (capítulo y concepto)

Del 1 de enero al 31 de diciembre 2014

Concepto	Egresos					Subejercicio 6=(3-4)
	Aprobado 1	Ampliaciones/ (Reducciones) 2	Egresos Modificado 3=(1+2)	Devengado 4	Pagado 5	
Transferencias, Asignaciones, Subsidios y Otras Ayudas	40,867,816	7,845,788	48,713,604	61,972,222	53,270,823	-13,258,618
Transferencias Internas y Asignaciones al Sector Público	0	0	0	0	0	0
Transferencias al Resto del Sector Público	0	0	0	0	0	0
Subsidios y Subvenciones	0	0	0	0	0	0
Ayudas Sociales	0	0	0	0	0	0
Pensiones y Jubilaciones	0	0	0	0	0	0
Transferencias a Fideicomisos, Mandatos y Análogos	0	0	0	0	0	0
Transferencias a la Seguridad Social	0	0	0	0	0	0
Donativos	0	0	0	0	0	0
Transferencias al Exterior	0	0	0	0	0	0
Bienes Muebles, Inmuebles e Intangibles	0	0	0	0	0	0
Mobiliario y Equipo de Administración	35,000	479	35,479	35,479	35,479	0
Mobiliario y Equipo Educativo y Recreativo	0	0	0	0	0	0
Equipo e Instrumental Médico y de Laboratorio	0	0	0	0	0	0
Vehículos y Equipo de Transporte	0	0	0	0	0	0
Equipo de Defensa y Seguridad	0	0	0	0	0	0
Maquinaria, Otros Equipos y Herramientas	0	0	0	0	0	0
Activos Biológicos	0	0	0	0	0	0
Bienes Inmuebles	0	0	0	0	0	0
Activos Intangibles	0	0	0	0	0	0
Inversión Pública	0	0	0	0	0	0
Obra Pública en Bienes de Dominio Público	0	0	0	0	0	0
Obra Pública en Bienes Propios	0	0	0	0	0	0
Proyectos Productivos y Acciones de Fomento	0	0	0	0	0	0
Total del Gasto Hoja 1+2	40,867,816	7,845,788	48,713,604	61,972,221	53,270,822	-13,258,618



Informe Anual del 2014



Cuenta Publica 2014
FIDEICOMISO TURISMO NUEVO LEON
Estado Analítico del Ejercicio del presupuesto de Egresos
Clasificación por objeto del Gasto (capítulo y Concepto)
Del 1 de enero al 31 de diciembre 2014

(pesos)

Concepto	Egresos					
	Aprobado 1	Ampliaciones/ (Reducciones) 2	Egresos Modificado 3=(1+2)	Devengado 4	Pagado 5	Subejercicio 6=(3-4)
Inversiones Financieras y Otras Provisiones	0	0	0	0	0	0
Inversiones para el Fomento de Actividades Productivas	0	0	0	0	0	0
Acciones y Participaciones de Capital	0	0	0	0	0	0
Compra de Títulos y Valores	0	0	0	0	0	0
Concesión de Préstamos	0	0	0	0	0	0
Inversiones en Fideicomiso y Mandatos	0	0	0	0	0	0
Otras Inversiones Financieras	0	0	0	0	0	0
Provisiones para Contingencias y otras Erogaciones Especiales	0	0	0	0	0	0
Participaciones y Aportaciones	0	0	0	0	0	0
Participaciones	0	0	0	0	0	0
Aportaciones	0	0	0	0	0	0
Convenios	0	0	0	0	0	0
Deuda Pública	0	0	0	0	0	0
Amortización de la Deuda Pública	0	0	0	0	0	0
Intereses de la Deuda Pública	0	0	0	0	0	0
Comisión de la Deuda Pública	0	0	0	0	0	0
Gastos de la deuda Pública	0	0	0	0	0	0
Costo por Coberturas	0	0	0	0	0	0
Apoyos Financieros	0	0	0	0	0	0
adeudados de Ejercicios Fiscales Anteriores (Adefas)	0	0	0	0	0	0
Total del Gasto Hoja 1+2+3	40,867,816	7,845,788	48,713,604	61,972,221	53,270,822	-13,258,618





Cuenta Pública 2014
FIDEICOMISO TURISMO NUEVO LEON
 Estado Analítico del Ejercicio del Presupuesto de Egresos
 Clasificación Económica (por Tipo de Gasto)
 Del 1 de enero al 31 de diciembre 2014

Concepto	Egresos					
	Aprobado 1	Ampliaciones/ (Reducciones) 2	Egresos Modificado 3=(1+2)	Devengado 4	Pagado 5	Subejercicio 6=(3-4)
Gasto Corriente	40,832,816	7,845,309	48,678,125	61,936,743	53,235,344	-13,258,618
Gasto de Capital	35,000	479	35,479	35,479	35,479	0
Amortización de la Deuda y Disminución de Pasivos	0	0	0	0	0	0
Total del Gasto	40,867,816	7,845,788	48,713,604	61,972,222	53,270,823	-13,258,618

Informe Anual del 2014

Cuenta Publica 2014
FIDEICOMISO TURISMO NUEVO LEON
 Estado Analítico del Ejercicio del Presupuesto de Egresos
 Clasificación Funcional (Finalidad y Función)
 Del 1 de enero al 31 de diciembre 2014

Concepto	Egresos					
	Aprobado 1	Ampliaciones/ (Reducciones) 2	Egresos Modificado 3=(1+2)	Devengado 4	Pagado 5	Subejercicio 6=(3-4)
Gobierno						
Legislación						
Justicia						
Coordinación Política de Gobierno						
Relaciones Exteriores						
Asuntos Financieros y Hacendarios						
Seguridad Nacional						
Asuntos de orden Público y Seguridad Interior						
Otros Servicios Generales						
Desarrollo Social						
Proteccion Ambiental						
Vivienda y Servicios de la Comunidad						
Salud						
Recreación Cultura y otras Manifestaciones Sociales						
Educación Protección Social						
Otros Asuntos Sociales						
Desarrollo Economico						
Asuntos Economicos, Comerciales y Laborales en General						
Agropecuaria, Silvicultura, Pesca y Caza						
Combustibles y Energia						
Minería, Manufacturas y Construcción						
Transporte						
Comunicaciones						
Turismo	40,867,816	7,845,788	48,713,604	61,975,222	53,270,823	13,261,618
Ciencia, Tecnología e Innovación						
Otras Industrias y otros Asuntos Económicos						
Otras no Clasificadas on Funciones Anteriores						
Transacciones de la Deuda Pública/Costo Financiero de la Deuda						
Transferencias y Aportaciones entre Diferentes Niveles y Ordenes de Gobierno						
Sanamiento del Sistema Financiero						
Adeudos de Ejercicios Fiscales Anteriores						
Total del Gasto	40,867,816	7,845,788	48,713,604	61,975,222	53,270,823	13,261,618



Fideicomiso Turismo Nuevo León (FITUR)

33.17

Informe Anual del 2014



Cuenta Pública 2014
Gasto por Categoría Programática
Del 1 de enero al 31 de diciembre 2014
FIDEICOMISO TURISMO NUEVO LEÓN

Concepto	Egresos						
	Aprobado	Ampliaciones/ (Reducciones)	Egresos Modificado	Devengado	Pagado		Subejercicio
	1	2	3 = (1+2)	4	5		6 = (3 - 4)
Programas							
Subsidios: Sector Social y Privado o Entidades Federativas y Municipios							
Sujetos o Reglas de Operación							
Otros Subsidios							
Desempeño de las Funciones							
Prestación de Servicios Públicos							
Provision de Bienes Públicos							
Planeación, seguimiento y evaluación políticas públicas							
Promoción y fomento	40,867,816	7,845,788	48,713,604	61,972,222	53,270,823	- 13,258,618	
Regulación y supervisión							
Funciones de las Fuerzas Armadas (Únicamente Gobierno Federal)							
Específicos							
Proyectos de Inversión							
Administrativos y de Apoyo							
Apoyo al proceso presupuestario y para mejorar la eficiencia Institucional							
Apoyo a la función pública y al mejoramiento de la gestión							
Operaciones ajenas							
Compromisos							
Obligaciones de cumplimiento de resolución Juridiccional							
Desastres Naturales							
Obligaciones							
Pensiones y jubilaciones	0	0	0	0	0	0	
Aportaciones a la seguridad social	0	0	0	0	0	0	
Aportaciones a fondos de estabilización	0	0	0	0	0	0	
Aportaciones a fondos de inversión y restructura de pensiones	0	0	0	0	0	0	
Programas de Gasto Federalizado (Gobierno Federal)							
Gasto Federalizado	0	0	0	0	0	0	
Participaciones a entidades federativas y municipios	0	0	0	0	0	0	
Costo financiero, deuda o apoyo de deudores y ahorradores de la banca	0	0	0	0	0	0	
Adeudos de ejercicios fiscales anteriores	0	0	0	0	0	0	
Total del Gasto	0	0	0	0	0	0	

Informe Anual del 2014



**Relación de Bienes Muebles que Componen el Patrimonio
Cuenta Pública 2014
(Pesos)
FIDEICOMISO TURISMO NUEVO LEON**

Código	Descripción del Bien Mueble	Valor en Libros
5150-001	Computadora PENTIUM III 550 MH	17,089.00
5150-002	Regulador 1KVA	2,300.00
5150-003	Monitor ALASKA SE 15	1,038.75
5150-004	Computadora Presario	10,999.00
5150-005	Compaq Presario 1800 X 380	24,851.50
5150-006	Compaq Presario 5W333	10,999.00
5150-007	Servidor Power EDGE	20,511.40
5150-008	Computadora PENTIUM 1 Ghz	8,510.00
5150-009	Computadora PENTIUM III 1 Ghz	8,510.00
5150-010	Computadora PENTIUM III 866	7,475.00
5150-011	Computadora PENTIUM III 866	7,475.00
5150-012	Computadora PENTIUM III 866	7,475.00
5150-013	Computadora PENTIUM III 866	7,475.00
5150-014	Computadora PENTIUM III 866	7,475.00
5150-015	Monitor UVGA color 14	1,552.50
5150-016	Computadora IMAC 400	10,767.00
5150-017	APCO Technologielap to	21,738.00
5150-018	Quemador de CDs Lite 52246SU2F	2,559.90
5150-019	Impresora XEROX modelo 8200DP	38,395.91
5150-020	Computadora PENTIUM IV	45,552.65
5150-021	COMPAQ PRESARIO 711 LA	14,931.60
5150-022	3 Computadoras PENTIUM 4 C31127-001	25,740.24
5150-023	Lap top PENTIUM 4 2.8 Ghz 256Mb 40Gb DV	20,799.82
5150-024	2 Computadoras PIV Pantalla Plana ADM	24,391.15
5150-025	Bosinas ALTE LASING 2.1	1,328.25
5150-026	Lap top Direccion	23,839.50
5150-027	Printer Scanner/Copiadora RICOH	6,900.00
5150-028	3 Lap top TOSHIBA	52,012.50
5150-029	Lap top TOSHIBA portatil	45,120.25
5150-030	2 Computadoras Portatiles	21,850.00
5150-031	Lap top TOSHIBA S-16116708Q	21,999.50
5150-032	Lap top TOSHIBA Edicion	18,400.00
5150-033	Lap top ACER Travel Mate 4200-4469	13,340.00
5150-034	CPU Intel Core Duo	4,330.90
5150-035	Lap Top TOSHIBA A215-SP	13,714.90
5150-036	Computadora HP DC5700 SFF	13,973.65
5150-037	Lap top TOSHIBA A215-SP4038 TL58	13,714.90
5150-038	Lap top SONY Vaio VGN (MKT)	19,239.50
5150-039	Lap top SONY Vaio VGN (MKT) 2	19,239.50
5150-040	MACBOOK Pro 15.4 1C	33,178.32
5150-041	MACBOOK Ser: W802796VATM	17,800.00
5150-042	IMAC 15 Ser: W8024HVVGDB5	31,600.00
5150-043	5 Lap top HP PROBOOK 15-430M	79,344.00
5150-044	Lap top HP mod- 6360B No. LZ031LA#ABM	17,377.54
5150-045	3 Lap top ACER C15 480M 3G 320G	36,087.60
5150-046	PC Portatil HP 4440S 1	14,743.60
5150-047	PC Portatil HP 4440S 2	14,743.60
5150-048	PC Portatil HP 4440S 3	14,743.60
5150-049	PC Portatil HP 4440S 4	14,743.60
5150-050	PC Portatil HP 4440S 5	14,743.60
5150-051	IPAD 4 Retina	11,020.00
5150-052	IPAD 2 WIFI	9,164.00
5150-053	Ipad 2 WIFI	9,164.00
5150-054	HP Pro Desk 400 G1	10,408.68
5150-055	Disco duro externo	3,920.80
5190-001	Engargoladora	2,546.70
5190-002	Refrigerador Whirpool de 16 Pulg Silver	6,650.00
5190-003	Copiadora RICOH AFICIO 2015	24,955.00
5190-004	Multifuncional ECOSYS M2035DN	14,500.00
5190-005	Impresora Xerox mod. PHASER 6280DN	13,340.00
5190-006	HP Laser Jet CP 1025NW	3,259.60
5190-007	Impresora PHASER 8550	17,208.60
5230-001	Cámara Digital SONY DSC-W35	4,743.75
5230-002	Video Cámara SONY/DCR-DVD650	8,804.40
5230-003	Video Proyector Infocus LP350 X	34,130.16
5230-004	Video Proyector PANASONIC mod PT-LB2U	10,266.00
5230-005	Cámara Fotográfica NIKKON	12,992.00
5410-001	Atos By DODGE Gris Satin 2005	75,000.00
5410-002	Toyota HIACE 2013	422,700.00



Cuenta Pública 2014		
Relación de cuentas bancarias productivas específicas		
FIDEICOMISO TURISMO NUEVO LEON		
Fondo, Programa o Convenio	Datos de la Cuenta Bancaria	
	Institución Bancaria	Número de Cuenta
Gastos Operativos Concentradora	Banca Afirme	101402770
Gastos Operativos Fondo Revolvente	Banca Afirme	101402789
Dispersión de Nomina	Banca Afirme	101103358



FIDEICOMISO TURISMO NUEVO LEON
NOTAS A LOS ESTADOS FINANCIEROS
AL 31 DE DICIEMBRE DEL 2014
(Pesos)

1. Constitución y objeto del organismo.

El Fideicomiso Turismo Nuevo León (FITUR), es una institución sin fines sin lucro, que se constituyó el 14 de abril de 2000, por el Gobierno del Estado de Nuevo León, (Como fideicomitente y fideicomisario), la Asociación Mexicana de hoteles y moteles de Nuevo León, A.C. (Como fideicomitente y fideicomisario), y Banca Afirme, S.A., Institución de Banca Múltiple (Como Fiduciario).

Su objetivo es el de promover la actividad turística en el Estado de Nuevo León y en especial de la Ciudad de Monterrey y su área metropolitana en los niveles regional, nacional e internacional.

2. Resumen de políticas contables significativas.

a) Bases de preparación de los Estados Financieros.

El Organismo prepara sus Estados Financieros conforme a las Normas de Información Financiera (NIF) considerando las disposiciones de los Boletines NIF, B-16 "Estados Financieros de Entidades con propósitos no lucrativos", E-2 "Ingresos y contribuciones recibidas por entidades con propósitos no lucrativos, así como contribuciones otorgadas por las misma", los cuales establecen las reglas de presentación de las entidades con propósitos no lucrativos, de sus activos, pasivos, patrimonio, ingresos, contribuciones, costos y gastos y flujos de efectivo.

Las principales políticas contables que sigue el Organismo están de acuerdo con las Normas de Información Financiera, las cuales requieren que la administración efectúe ciertas estimaciones y utilice ciertos supuestos para determinar la valuación de algunas de las partidas incluidas en los estados financieros, y para hacer las revelaciones que se requieren presentar en los mismos, aun cuando su efecto final pueda llegar a diferir del efecto de dichas hipótesis.

b) Reconocimiento de los efectos de la inflación en los Estados Financieros.

A partir del 1° de Enero del 2008 entro en vigor la NIF B-10 "Efectos de la Inflación, la cual establece, entre otros cambios, el reconocimiento de los efectos de la inflación mediante la aplicación del método integral únicamente en entornos inflacionarios (inflación mayor igual o mayor al 26%, acumulada en los tres ejercicios anuales anteriores), la eliminación de la posibilidad de usar valores de reposición para actualizar el valor de los inventarios e indización específica para activos fijos y la reclasificación del



resultado por tenencia de activos no monetarios realizado y resultado por posición monetaria acumulada a resultados acumulados.

Debido a que la inflación acumulada en los tres años anteriores fue inferior al 26%, el entorno económico ha sido calificado como no inflacionario, en consecuencia, los estados financieros por los años 2013 y 2012 que se acompañan están expresados en pesos nominales.

c) Efectivo e inversiones

Incluye el efectivo en caja y bancos, así como los excedentes de efectivo invertidos en otros instrumentos financieros, los cuales se clasifican de acuerdo a la intención de uso en: títulos para negociar, disponibles para la venta y conservados a vencimiento.

d) Patrimonio

El patrimonio del Fideicomiso Turismo Nuevo León está constituido principalmente por aportaciones del Gobierno del Estado de Nuevo León, y se incrementa o se reduce principalmente por los remanentes favorables o desfavorables de cada ejercicio. El patrimonio no será sujeto a ninguna distribución, ya que tratándose de un Organismo que no persigue fines de lucro, cualquier remanente se reinvertirá en las actividades del mismo.

e) Cuentas por cobrar

Al 31 de diciembre de 2013 se registran cuentas por cobrar, así como una provisión de cuentas incobrables, la cual ascendía al 31 de diciembre a la cantidad de \$ 109,985. Esta provisión se registro por un adeudo durante el ejercicio 2009, la cual fue cancelada en el 2012. Al 31 de diciembre del 2013 sigue activa la cuenta por esta cantidad por instrucciones de la Auditoría Superior del Estado.

f) Inmuebles, maquinaria y equipo.

Los inmuebles, maquinaria y equipo originalmente se registran al costo de adquisición. La depreciación de calcula por el método de la línea recta de acuerdo a las tasas anuales.

g) Beneficios a empleados.

El pasivo relativo a este rubro se integra por la reserva en el reconocimiento de la prima de antigüedad e indemnización legal cuyo cálculo actuarial fue realizado por Actuario Independiente y debidamente certificado.

Lo anterior dando cumplimiento a lo establecido en la NIF D-3 vigente a partir del 1° de Enero de 2008 y de aplicación obligatoria a partir del ejercicio 2013.



h) Uso de estimaciones.

La preparación de estados financieros de acuerdo con las NIF, requiere que la administración del organismo efectuó estimaciones que afectan los importes reportados en los estados financieros los resultados reales podrían diferir de dichas estimaciones.

i) Aportaciones.

Las aportaciones se reconocen como aumentos al patrimonio cuando se reciben en efectivo, las aportaciones en bienes se reconocen en los Estados Financieros a su valor razonable.

3. Efectivo e inversiones.

El saldo de esta cuenta se integra como sigue:

	2014	2013
Efectivo	\$ 29,499	\$ 5,307,293
Inversiones en valores	\$ 12,361,448	\$ 16,033,326
	\$ 12,390,947	\$ 21,340,619

4. Mobiliario y Equipo Neto.

El saldo de este rubro se analiza como sigue:

	2014	2013
Equipo de computo	\$ 1,115,795	\$ 1,219,358
Equipo de transporte	\$ 497,700	\$ 632,637
Equipo de oficina	\$ 9,197	\$ 25,728
	\$ 1,622,692	\$ 1,877,723
Menos: Depreciación Acumulada	\$ 1,276,676	\$ 1,404,170
	\$ 346,016	\$ 473,553

5. Otros activos.

El saldo de este rubro se analiza como sigue:

	2014	2013
Súper Publicidad, S.A. de C.V. (1)	\$ 0	\$ 3,737,500
Fianza de fidelidad	\$ 0	\$ 200,000
Depósitos en garantía	\$ 28,009	\$ 23,009
	\$ 28,009	\$ 3,960,509



- (1) Corresponde a un contrato de renta de espacios para la realización de 5 eventos artísticos, deportivos o culturales, celebrado con la empresa Súper Publicidad, S.A. de C.V., de fecha 7 de septiembre de 2009, con un plazo de hasta 4 años y con un vencimiento el 6 de septiembre de 2013, que podrá ser prorrogable hasta un año, condicionando a dar aviso anticipadamente 90 días antes de su vencimiento. Los eventos serán asignados de común acuerdo entre las partes dentro del periodo mencionado.

6. Presupuesto de ingresos.

El presupuesto anual de egresos para el año 2014 y 2013 del Fideicomiso Turismo Nuevo León fue aprobado por un monto de \$40, 867,816 y \$40, 867,816.

El contrato de creación del FITUR, en su clausula sexta, fracción III, inciso 1, establece que deberá considerar el equivalente al 15% de su presupuesto anual para a su vez otorgarlo al Organismo descentralizado Corporación para el desarrollo turístico de Nuevo León (CODETUR), el cual lo destinara para obra de infraestructura turística estatal; la ejecución y ejercicio de los programas será aprobado por el voto de las dos terceras partes de los miembros presentes del Comité Técnico.

7. Contingencias.

a).- Por los impuestos federales que el Organismo está obligado a retener a terceras personas, los cuales están sujetos a revisión por parte de las autoridades fiscales, por un periodo de cinco años. Bajo ciertas circunstancias dicho plazo podrá ampliarse hasta diez años.

b).- Los provenientes de responsabilidades de derecho laboral en relación con los contratos de trabajo de sus empleados.

8. Entorno fiscal.

El FITUR no es sujeto del Impuesto sobre la Renta, por ser un Organismo público del Gobierno del Estado de Nuevo León, tampoco lo es del Impuesto Empresarial a Tasa Única, en virtud de no realizar actividades gravadas por la ley del IETU.


Las disposiciones fiscales, en particular de la ley del Impuesto sobre la Renta, establece que estos organismos solamente tendrán la obligación de retener y enterar el impuesto sobre la renta, cuando realicen pagos a terceros, así como exigir la documentación que reúna requisitos fiscales, en términos de dicha ley.



9. Autorización de la emisión de estados financieros.

Los estados financieros fueron autorizados, por los funcionarios quienes firman al calce.


C.P. Julio César Martínez González
Gerente administrativo


C.P. Edmundo Javier Martínez González
Contador

Armando Fernández Arredondo

CONTADOR PÚBLICO

MONTERREY, N.L.

Al Consejo de Administración:
Fideicomiso Turismo Nuevo León

He auditado los Estados Financieros adjuntos del Fideicomiso Turismo Nuevo León (FITUR) que comprenden los Estados de Situación Financiera al 31 de Diciembre de 2014, el Estado de Actividades, Estado de Variaciones en el Patrimonio y Estado de Flujos de Efectivo correspondientes al ejercicio terminado el 31 de Diciembre de 2014, así como un resumen de las políticas contables significativas y otra información explicativa.

Responsabilidad de la Administración en relación con los Estados Financieros.

La administración es responsable de la preparación y presentación razonable de los estados financieros adjuntos de conformidad con las Normas Mexicanas de Información Financiera, y del control interno que la Administración considere necesario para permitir la preparación de Estados Financieros libres de desviación material, debido a fraude o error.

Responsabilidad del Auditor

Mi responsabilidad es expresar una opinión sobre los Estados Financieros Adjuntos basada en mi Auditoría. He llevado a cabo mi auditoría de conformidad con las Normas Internacionales de Auditoría. Dichas Normas exigen que se cumplan los requerimientos de ética, así como que se planifiquen y ejecute la auditoría con el fin de obtener una seguridad razonable sobre si los Estados Financieros están libres de desviación material.

Una auditoría conlleva la aplicación de procedimientos para obtener evidencia de auditoría sobre los importes y la información revelada en los Estados Financieros. Los procedimientos seleccionados dependen del juicio del auditor, incluida la evaluación de los riesgos de desviación material en los Estados Financieros debido a fraude o error. Al efectuar dichas evaluaciones del riesgo, el auditor tiene en cuenta el control interno relevante para la preparación y presentación razonable por parte de la Comisión de Estados Financieros, con el fin de diseñar los procedimientos de auditoría que sean adecuados en función de las circunstancias, y no con la finalidad de expresar una opinión sobre la eficacia del control interno de la Comisión. Una auditoría también incluye la evaluación de lo adecuado de las políticas contables aplicadas y de la razonabilidad de las estimaciones contables realizadas por la Administración, así como la evaluación de la presentación de los Estados Financieros en su conjunto. Considero que la evidencia de auditoría que he obtenido en mi auditoría proporciona una base suficiente y adecuada para mi opinión de auditoría.

Opinión

En mi opinión, los estados financieros presentan razonablemente, en todos los aspectos materiales, la situación financiera del Fideicomiso Turismo Nuevo León (FITUR), Organismo Público Descentralizado al 31 de Diciembre de 2014, así como, su estado de actividades, estado de variaciones en el patrimonio y el estado de flujo de efectivo correspondiente al ejercicio terminado en dicha fecha, de conformidad con las Normas Mexicanas de Información Financiera.



Previamente y con fecha 18 de Marzo de 2014 se emitió el informe sobre los estados financieros al 31 de Diciembre de 2013 de conformidad con las Normas de Auditoría Generalmente Aceptadas en México. Emitiendo una opinión positiva. De acuerdo a lo dispuesto por el Instituto Mexicano de Contadores Públicos, las Normas Internacionales de Auditoría (NIA) son de aplicación obligatoria en México para auditorías de Estados Financieros iniciados en o después del 1º de Enero de 2012, consecuentemente el informe de auditoría sobre las cifras comparativas de los Estados Financieros de 2014 y 2013 se emiten con base en Normas Internacionales de Auditoría.

Armonización Contable

Como se menciona en la nota 2 j) el 31 de Diciembre de 2008 se publicó en el Diario Oficial de la Federación la Ley General de Contabilidad Gubernamental (Ley de Contabilidad), que tiene como objeto establecer los criterios generales que regirán la contabilidad gubernamental y la emisión de información financiera de los entes públicos, con el fin de lograr su adecuada armonización, para facilitar el registro y la fiscalización de los activos, pasivos, ingresos y gastos y, en general contribuir a medir la eficacia económica y eficiencia del gasto e ingreso público. Estableciendo que los entes públicos adoptarán e implementarán con carácter obligatorio, las decisiones que tome el Consejo Nacional de Armonización Contable (La CONAC) dentro de los plazos que este determine.

Asimismo, el Artículo 4º transitorio establece: La CONAC emitirá las normas y formatos para dar cumplimiento a lo dispuesto en el Título Quinto de la Ley General de Contabilidad Gubernamental incluido en el Decreto a más tardar el último día hábil de febrero de 2014, con el objeto de que los entes públicos, presenten de manera progresiva la información financiera en los términos establecidos y cumplan en su totalidad con la presentación de la información, a más tardar el 31 de diciembre de 2014. A la fecha el Fideicomiso Turismo Nuevo León (FITUR) está en proceso de aplicar los criterios generales establecidos en el decreto.

Monterrey, N.L. a 17 de Marzo de 2015



C.P.C. Armando Fernández Arredondo

Ced. Prof. 153730