

FIDEICOMISO PUENTE INTERNACIONAL SOLIDARIDAD
COLOMBIA - NUEVO LEÓN

(FPIS)

FIDEICOMISO PUENTE INTERNACIONAL SOLIDARIDAD

FIDEICOMISO PUENTE INTERNACIONAL SOLIDARIDAD

ANTECEDENTES

El Fideicomiso se constituye el 31 de mayo de 1991, mediante Escritura Pública No. 4829 en la Ciudad de Monterrey N. L., dando fe el Lic. Everardo Alanís Alanís, titular de la Notaría Pública No. 96, compareciendo como Fideicomitente el Gobierno del Estado de Nuevo León y como Institución Fiduciaria el Banco Mercantil del Norte y Fideicomisarios FIDENOR y Gobierno Federal.

MISIÓN

Desarrollar la zona fronteriza del Estado mediante la inversión en infraestructura y programas de promoción, contribuyendo al mejoramiento de las condiciones y calidad de vida de sus habitantes.

Promover la utilización del Puente Internacional Solidaridad buscando el desarrollo de la zona y consolidarlo como el cruce más importante de la frontera norte.

Son responsabilidades del Organismo prestar los servicios de carga y descarga de mercancías en el puerto fronterizo Solidaridad así como los patios de importación y exportación de la aduana de Colombia. Prestar los servicios de cobro de peaje del Puente Internacional Solidaridad y mantener la tecnología e infraestructura a la vanguardia para agilizar el cruce de mercancías.

El Organismo tiene como funciones integrar cada una de las variables del comercio exterior como son: la aduana, el importador y exportador, el agente aduanal, el transporte, etc., para lograr una mejor logística y servicio.

INFORMACIÓN OPERATIVA RELEVANTE

- Transferencias realizadas a CODEFRONT..... \$ 39,285,000

Informe Anual del 2014

De conformidad al marco jurídico vigente, establecido en los artículos 63 fracción XIII, 85, fracción X y XXIII y 136 de la Constitución Política del Estado Libre y Soberano de Nuevo León, 52, 61, 65 y 144 al 148 de la Ley de Administración Financiera para el Estado de Nuevo León; 18 fracción II; 21 fracción XV de la Ley Orgánica de la Administración Pública para el Estado de Nuevo León y 2 fracciones V, X y XXIX; 7 de la Ley de Fiscalización Superior del Estado de Nuevo León 52, 53 fracción I a V, 54 y 55 de La ley General de Contabilidad Gubernamental, el Ejecutivo y sus Organismos Descentralizados y Fideicomisos, así como las personas físicas o morales, públicas o privadas que reciban recursos públicos, deberán rendir su Cuenta Pública en forma anual al H. Congreso del Estado, en los términos y plazos que esta misma legislación establece.

FIDEICOMISO PUENTE INTERNACIONAL SOLIDARIDAD

INDICADORES DE GESTION

INDICADOR	OBJETIVO	UNIDAD DE MEDIDA	AÑO 2013	RESULTADO TRIMESTRAL 2014				ACUMULADO 2014
				PRIMERO	SEGUNDO	TERCERO	CUARTO	
Ingresos Peaje	42,766,906	Pesos	41,619,248	10,286,611	10,195,305	12,484,794	10,861,985	43,828,985
Gastos de Operación	2,041,871	Pesos	1,982,399	122,864	411,081	584,015	752,411	1,870,371
Aforos Puente Internacional	615,000	Cantidad	603,788	146,338	148,612	157,205	160,894	613,049

Informe Anual del 2014

Cuenta Pública 2014
Estado de Actividades
Del 1 de enero al 31 de diciembre 2014 y 2013
(Pesos)


FIDEICOMISO PUENTE INTERNACIONAL SOLIDARIDAD


Concepto	2014	2013	Concepto	2014	2013
INGRESOS Y OTROS BENEFICIOS			GASTOS Y OTRAS PÉRDIDAS		
Ingresos de la Gestión	\$43,828,695	\$43,863,499	Gastos de Financiamiento	\$1,966,012	\$2,042,590
Impuestos	0	0	Servicios Personales	0	0
Cuotas y Aportaciones de Seguridad Social	0	0	Materiales y Suministros	76,139	176,828
Contribuciones de Mejoras	0	0	Servicios Generales	1,889,873	1,865,762
Derechos	0	0			
Productos de Tipo Corriente (1)	0	0	Transferencia, Asignaciones, Subsidios y Otras Ayudas	\$39,285,000	\$39,645,000
Aprovechamientos del Tipo Corriente	0	0	Transferencias Internas y Asignaciones al Sector Público	0	0
Ingresos por Ventas de Bienes y Servicios	0	0	Transferencias al Resto del Sector Público	39,285,000	39,645,000
Ingresos no Comprados en las Fracciones de la Ley de	43,828,695	43,863,499	Subsidios y Subvenciones	0	0
Ingresos no Comprados en los Ejercicios Fiscales Anteriores pendientes	0	0	Ayudas Sociales	0	0
Pendientes de Liquidación o Pago	0	0	Pensiones y Jubilaciones	0	0
Participaciones, Aportaciones, Transferencias,	0	0	Transferencias a Fideicomisos, Mandatos y Contratos Análogos	0	0
Asignaciones, Subsidios y Otras Ayudas			Transferencias a la Seguridad Social	0	0
Participaciones y Aportaciones	0	0	Donativos	0	0
Transferencia, Asignaciones, Subsidios y Otras Ayudas	0	0	Transferencias al Exterior	0	0
Otros Ingresos y Beneficios	0	\$29,066	Participaciones y Aportaciones	0	0
Ingresos Financieros	0	3,441	Participaciones	0	0
Incremento por Vanación de Inventarios	0	0	Aportaciones	0	0
Disminución del Exceso de Estimaciones por Pérdida o	0	0	Convenios	0	0
Deterioro u Obsolescencia	0	0			
Disminución del Exceso de Provisiones	0	0	Intereses, Comisiones y Otros Gastos de la Deuda Pública	0	0
Otros Ingresos y Beneficios Varios	0	26,425	Intereses de Deuda Pública	0	0
			Comisiones de Deuda Pública	0	0
Total de Ingresos y Otros Beneficios	\$43,828,695	\$43,893,365	Costo por Coberturas	0	0
			Apoyos Financieros	0	0
			Otros Gastos y Pérdidas Extraordinarias	\$11,502,900	\$10,543,007
			Estimaciones, Depreciaciones, Deterioros, Obsolescencia y Provisiones	9,106,790	8,258,975
			Disminución de Inventarios	2,396,110	2,244,252
			Aumento por insuficiencia de Estimaciones por Pérdida o Deterioro y Obsolescencia	0	0

Informe Anual del 2014

Aumento por Insuficiencia de Provisiones	0	0
Otros Gastos	0	39,860
Inversión Pública	0	0
Inversión Pública no Capitalizable	0	0
Total de Gastos y Otras Pérdidas	\$52,753,812	\$52,230,677
Resultado del Ejercicio (Ahorro/Deshorro)	(8,925,217)	(8,337,312)

Bajo protesta de decir verdad declaramos que los Estados Financieros y sus Notas son razonablemente correctos y responsabilidad del emisor


Ing. Miguel Ángel Lozano Munguía
 Director General


C.P. Francisco Alanís Gloria
 Coordinador General de Admon. y Finanzas

Informe Anual del 2014

Cuenta Pública 2014

Estado de Situación Financiera

Al 31 de diciembre de 2014 y 2013

(Pesos)

FIDEICOMISO PUENTE INTERNACIONAL SOLIDARIDAD

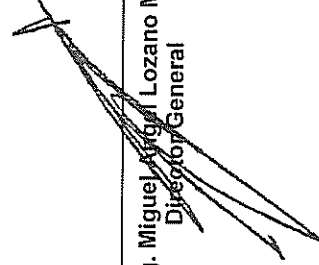
Concepto	Año	
	2014	2013
ACTIVO		
Activo Circulante		
Efectivo y Equivalentes	283,227	376,834
Derechos a Recibir Efectivo y Equivalentes	95,987	71,520
Derechos a Recibir Bienes o Servicios	0	0
Inventarios	0	0
Almacenes	0	0
Estimación por Pérdida o Deterioro de Activos Circulantes	0	0
Otros Activos Circulantes	0	0
Total de Activos Circulantes	\$379,214	\$448,454
Activo No Circulante		
Inversiones Financieras a Largo Plazo	0	0
Derechos a Recibir Efectivo o Equivalentes a Largo Plazo	0	0
Bienes Inmuebles, Infraestructura y Construcciones en Proceso	96,482,590	96,482,590
Bienes Muebles	2,195,736	2,195,736
Activos Intangibles	105,925	105,925
Depreciación, Deterioro y Amortización Acumulada de Bienes	125,273,353	116,166,562
Actualización de Activo Fijo	73,376,356	73,376,356
Activos Diferidos		
Estimación por Pérdida o Deterioro de Activos no Circulantes		
Otros Activos no Circulantes	0	0
Total de Activos no Circulantes	\$46,887,254	\$55,994,045
Total de Activos	\$846,101,468	\$1,004,448,499
PASIVO		
Pasivo Circulante		
Cuentas Por Pagar a Corto Plazo	930,875	993,853
Documentos por Pagar a Corto Plazo	6,937	194,773
Porción a Corto Plazo de la Deuda Pública a Largo Plazo	0	0
Títulos y Valores a Corto Plazo	0	0
Pasivos Diferidos a Corto Plazo	0	0
Fondos y Bienes de Terceros en Garantía y/o Administración a Corto Plazo	0	0
Provisiones a Corto Plazo	0	0
Otros Pasivos a Corto Plazo	0	0
Total de Pasivo Circulante	\$937,812	\$1,188,626
Pasivo No Circulante		
Cuentas por Pagar a Largo Plazo	0	0
Documentos por Pagar a Largo Plazo	0	0
Deuda Pública a Largo Plazo	0	0
Pasivos Diferidos a Largo Plazo	0	0
Fondos y Bienes de Terceros en Garantía y/o en Administración a Largo Plazo	0	0
Provisiones a Largo Plazo	0	0
Total de Pasivos No Circulantes	0	0
Total del Pasivo	\$937,812	\$1,188,626
HACIENDA PÚBLICA/PATRIMONIO		

Informe Anual del 2014


Hacienda Pública/ Patrimonio Contribuido		\$90,419,362	\$90,419,362
Aportaciones		(8,304,325)	(8,304,325)
Donaciones de Capital		0	0
Actualización de la Hacienda Pública/Patrimonio		98,723,687	98,723,687
Hacienda Pública/ Patrimonio Generado		(38,552,033)	(29,626,816)
Resultados del Ejercicio (Ahorro / Desahorro)		(8,925,217)	(8,337,312)
Resultados de Ejercicios Anteriores		(29,626,816)	(21,289,504)
Revalúos		0	0
Reservas		0	0
Rectificaciones de Resultados de Ejercicios Anteriores		0	0
Exceso o Insuficiencia en la Actualización de La Hacienda Pública/Patrimonio		(5,538,673)	(5,538,673)
Resultado por Posición Monetaria		0	0
Resultado por Tenencia de Activos no Monetarios		(5,538,673)	(5,538,673)
Total Hacienda Pública/Patrimonio		\$46,328,656	\$55,253,873
Total del Activo	Total de Pasivo y Hacienda Pública/ Patrimonio	\$47,266,468	\$55,442,499

Bajo protesta de decir verdad declaramos que los Estados Financieros y sus Notas son razonablemente correctos y responsabilidad del emisor

Ing. Miguel Ángel Lozano Munguía
Director General



C.P. Francisco Alanís Gloria
Coordinador General de Admon. y Finanza



Informe Anual del 2014

Cuenta Pública 2014
Estado de Cambios en la Situación Financiera
Al 31 de diciembre de 2014 y 2013
(Pesos)

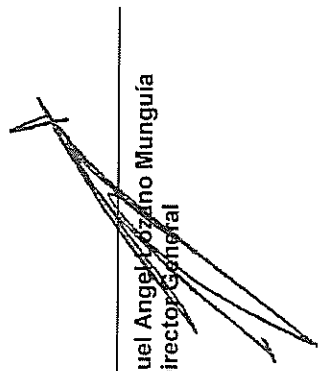
FIDEICOMISO PUENTE INTERNACIONAL SOLIDARIDAD


Concepto	Origen	Aplicación	Concepto	Origen	Aplicación
ACTIVO	\$9,200,398	\$24,367	PASIVO	0	\$250,814
Activo Circulante	\$93,607	\$24,367	Pasivo Circulante	0	\$250,814
Efectivo y Equivalentes	93,607	0	Cuentas por Pagar a Corto Plazo	0	62,978
Derechos a Recibir Efectivo y Equivalentes	0	24,367	Documentos por Pagar a Corto Plazo	0	187,836
Derechos a Recibir Bienes o Servicios	0	0	Porción a Corto Plazo de la Deuda Pública a Largo Plazo	0	0
Inventarios	0	0	Títulos y Valores a Corto Plazo	0	0
Almacenes	0	0	Pasivos Diferidos a Corto Plazo	0	0
Estimación por Pérdida o Deterioro de Activos Circulantes	0	0	Fondos y Bienes de Terceros en Garantía y/o Administración a Corto Plazo	0	0
Otros Activos Circulantes	0	0	Provisiones a Corto Plazo	0	0
			Otros Pasivos a Corto Plazo	0	0
Activo No Circulante	\$9,106,791	0	Pasivo No Circulante	0	0
Inversiones Financieras a Largo Plazo	0	0	Cuentas por Pagar a Largo Plazo	0	0
Derechos a Recibir Efectivo o Equivalentes a Largo Plazo	0	0	Documentos por Pagar a Largo Plazo	0	0
Bienes Inmuebles, Infraestructura y Construcciones en Proceso	0	0	Deuda Pública a Largo Plazo	0	0
Bienes Muebles	0	0	Pasivos Diferidos a Largo Plazo	0	0
Activos Intangibles	0	0	Fondos y Bienes de Terceros en Garantía y/o en Administración a Largo Plazo	0	0
Depreciación, Deterioro y Amortización Acumulada de Bienes	9,106,791	0	Provisiones a Largo Plazo	0	0
Activos Diferidos	0	0			
Estimación por Pérdida o Deterioro de Activos no Circulantes			HACIENDA PÚBLICA/PATRIMONIO	0	\$8,925,217
Otros Activos no Circulantes	0	0			
			Hacienda Pública/ Patrimonio Contribuido	0	0
			Aportaciones	0	0
			Donaciones de Capital	0	0
			Actualización de la Hacienda Pública/Patrimonio	0	0

Informe Anual del 2014

<i>Hacienda Pública/ Patrimonio Generado</i>	0	\$8,925,217
Resultados del Ejercicio (Ahorro/Desahorro)	0	587,905
Resultados de Ejercicios Anteriores	0	8,337,312
Revaluos	0	0
Reservas	0	0
Rectificaciones de Resultados de Ejercicios Anteriores	0	0
<i>Exceso o Insuficiencia en la Actualización de la Hacienda Pública/Patrimonio</i>	0	0
Resultado por Posición Monetaria	0	0
Resultado por Tenencia de Activos no Monetarios	0	0

Bajo protesta de decir verdad declaramos que los Estados Financieros y sus Notas son razonablemente correctos y responsabilidad del emisor


 Ing. Miguel Angel Lozano Munguia
 Director General


 C.P. Francisco Alanís Gloria
 Coordinador General de Admon. y Finanzas



Informe Anual del 2014

Cuenta Pública 2014
Estado Analítico del Activo
Del 1 de enero al 31 de diciembre 2014
(Pesos)

FIDEICOMISO PUENTE INTERNACIONAL SOLIDARIDAD

Concepto	Saldo Inicial 1	Cargos del Periodo 2	Abonos del Periodo 3	Saldo Final 4=(1+2+3)	Variación del Periodo (4-1)
ACTIVO					
Activo Circulante	56,442,499	51,052,763	60,228,793	47,266,470	(9,176,029)
Efectivo y Equivalentes	448,454	51,052,126	51,121,364	379,215	(69,239)
Derechos a recibir Efectivo y Equivalentes	376,834	50,208,345	50,301,952	283,227	(93,607)
Derechos a recibir Bienes o Servicios	71,620	843,780	819,412	95,988	24,368
Inventarios	0	0	0	0	0
Almacenes	0	0	0	0	0
Estimación por Pérdida o Deterioro de Activos Circulantes	0	0	0	0	0
Otros Activos Circulantes	0	0	0	0	0
Activo No Circulante	55,994,045	638	9,107,429	46,887,265	(9,106,790)
Inversiones Financieras a largo Plazo	0	0	0	0	0
Derechos a Recibir Efectivo o Equivalentes a Largo Plazo	0	0	0	0	0
Bienes Inmuebles Infraestructura y Construcciones en Proceso	96,482,590	0	0	96,482,590	0
Bienes Muebles	2,195,737	0	0	2,195,737	0
Activos Intangibles	105,925	0	0	105,925	0
Depreciación, Deterioro y Amortización Acumulada de Bienes	69,917,084	638	5,819,303	75,735,749	5,818,665
Activos Diferidos	0	0	0	0	0
Estimación por Pérdida o Deterioro de Activos no Circulantes	0	0	0	0	0
Otros Activos no Circulantes	27,126,877	0	3,288,126	23,838,751	(3,288,126)

Bajo protesta de decir verdad declaramos que los Estados Financieros y sus Notas son razonablemente correctos y responsabilidad del emisor

Ing. Miguel Ángel Lizcano Munguía
Director General

C.P. Francisco Alajés Gloria
Coordinador General de Admon. y Finanz



Fideicomiso Puente Internacional Solidaridad (FPIS)

Informe Anual del 2014

Cuenta Pública 2014
Estado Analítico de la Deuda y Otros Pasivos
Del 1 de enero al 31 de diciembre de 2014
(Pesos)

FIDEICOMISO PUENTE INTERNACIONAL SOLIDARIDAD

Denominación de las Deudas	Moneda de Contratación	Institución o País Acreedor	Saldo Inicial del Periodo	Saldo Final del Periodo
DEUDA PÚBLICA				
Corto Plazo				
Deuda Interna				
Instituciones de Crédito			0	0
Títulos y Valores:			0	0
Arrendamientos Financieros			0	0
Deuda Externa				
Organismos Financieros Internacionales			0	0
Deuda Bilateral:			0	0
Títulos y Valores:			0	0
Arrendamientos Financieros:			0	0
Subtotal a Corto Plazo			0	0
Largo Plazo:				
Deuda Interna				
Instituciones de Crédito			0	0
Títulos y Valores:			0	0
Arrendamientos Financieros			0	0
Deuda Externa				
Organismos Financieros Internacionales			0	0
Deuda Bilateral:			0	0
Títulos y Valores:			0	0
Arrendamientos Financieros:			0	0
Subtotal a Largo Plazo			0	0
Otros Pasivos:				
			0	0
Total Deuda y Otros Pasivos			0	0

Bajo protesta de decir verdad declaramos que los Estados Financieros y sus Notas son razonablemente correctos y responsabilidad del emisor

Ing. Miguel Angel Lozano Munguía
Director General

C.P. Francisco Alarís Gloria
Coordinador General de Admon. y Finanzas

Informe Anual del 2014

Cuenta Pública 2014

Estado de Variación en la Hacienda Pública
Del 1 de enero al 31 de diciembre 2014

(Pesos)

FIDEICOMISO PUENTE INTERNACIONAL SOLIDARIDAD

Concepto	Hacienda Pública / Patrimonio Contribuido	Hacienda Pública/ Patrimonio Generado de Ejercicios Anteriores	Hacienda Pública/ Patrimonio Generado del Ejercicio	Ajustes por Cambios de Valor	Total
Rectificaciones de Resultados de Ejercicios Anteriores	0	0	0	0	0
Patrimonio Neto Inicial Ajustado del Ejercicio	0	0	0	0	0
Aportaciones	0	0	0	0	0
Donaciones de Capital	0	0	0	0	0
Actualización de la Hacienda Pública/ Patrimonio	0	0	0	0	0
Variaciones de la Hacienda Pública/ Patrimonio Neto del Ejercicio	0	0	0	0	0
Resultados del Ejercicio (Ahorro/Desahorro)	0	0	0	0	0
Resultados de Ejercicios Anteriores	0	0	0	0	0
Revalúos	0	0	0	0	0
Reservas	0	0	0	0	0
Hacienda Pública/ Patrimonio Neto Final del Ejercicio 2013	90,419,362	(26,828,177)	(8,337,312)	0	55,253,873
Cambios en La Hacienda Pública/ Patrimonio Neto del Ejercicio 2014					
Aportaciones	0	0	0	0	0
Donaciones de Capital	0	0	0	0	0
Actualización de la Hacienda Pública/ Patrimonio	0	0	0	0	0
Variaciones de la Hacienda Pública/ Patrimonio Neto del Ejercicio 2014	0	0	(8,925,217)	0	0
Resultados del Ejercicio (Ahorro/Desahorro)	0	0	(8,925,217)	0	(8,925,217)
Resultados de Ejercicios Anteriores	0	0	0	0	0
Revalúos	0	0	0	0	0
Reservas	0	0	0	0	0
Saldos Neto en la Hacienda Pública/ Patrimonio 2014	90,419,362	(26,828,177)	(17,262,529)	0	46,328,656

Bajo protesta de decir verdad declaramos que los Estados Financieros y sus Notas son razonablemente correctos y responsabilidad del emisor



Fideicomiso Puente Internacional Solidaridad (FPIS)

Informe Anual del 2014

Cuenta Pública 2014
Estado de Flujos de Efectivo
Del 1° de enero al 31 de diciembre de 2014 y 2013
(Pesos)
FIDEICOMISO PUENTE INTERNACIONAL SOLIDARIDAD

Concepto	2014	2013	Concepto	2014	2013
Flujo de Efectivo de las Actividades de la Operación			Flujo de Efectivo de las Actividades de Inversión		
Origen			Origen		
Impuestos	43,828,695	43,893,365	Bienes inmuebles, infraestructura y Construcciones en Proceso	0	0
Cuotas y Aportaciones de Seguridad Social	0	0	Bienes Muebles	0	0
Contribuciones de Mejoras	0	0	Otros Orígenes de Inversión	0	0
Derechos	0	0			
Productos de Tipo Corriente	0	0	Aplicación		
Aprovechamientos de Tipo Corriente	0	0	Bienes Inmuebles, Infraestructura y Construcción en Proceso	24,367	10,500
Ingresos por Ventas de Bienes y Servicios	43,828,695	43,863,499	Bienes Muebles	0	10,500
Ingresos no comprendidos en las Fracciones de la Ley de Ingresos Causados en Ejercicios Fiscales Anteriores Pendientes de Liquidación o Pago	0	0	Otras Aplicaciones de Inversión	24,367	0
Participaciones y Aportaciones	0	0	Flujo Neto de Efectivo por Actividades de Inversión	(24,367)	(10,500)
Transferencias, Asignaciones y Subsidios y Otras Ayudas	0	0			
Otros Orígenes de Operación	0	29,866	Flujo de Efectivo por las Actividades de Financiamiento		
			Origen		
Aplicaciones			Endeudamiento Neto	0	203,926
Servicios Personales	43,647,121	44,132,887	Interno	0	0
Materiales y Suministros	0	0	Externo	0	0
Servicios Generales	76,139	176,828	Otros Orígenes de Financiamiento	0	203,926
Transferencias Internas y Asignaciones al Sector Público	1,889,873	1,865,762			
Transferencias al resto del Sector Público	0	0	Aplicación		
Subsidios y Subvenciones	39,285,000	39,645,000	Servicio de la Deuda	250,814	0
Ayudas Sociales	0	0	Interno	0	0
Pensiones y Jubilaciones	0	0	Externo	0	0
Transferencias a Fideicomisos, Mandatos y Contratos Análogos	0	0	Otras Aplicaciones de Financiamiento	250,814	0
Transferencias a la Seguridad Social	0	0	Ejercicios Anteriores	0	0
Donativos	0	0	Flujos Netos de Efectivo por Actividades de Financiamiento	(250,814)	203,926
Transferencias al Exterior	0	0			
Participaciones	0	0	Incremento/Disminución Neta en el Efectivo y Equivalente al Efectivo	(93,607)	(46,096)
Aportaciones	0	0	Efectivo y Equivalentes al Efectivo al Inicio del Ejercicio (1)	376,834	422,930
Convenios	0	0	Efectivo y Equivalentes al Efectivo al Final del Ejercicio (1)	283,227	376,834
Otras Aplicaciones de Operación	2,395,109	2,445,297			
Flujo neto de Efectivo por Actividades de Operación	101,574	(239,522)			



Fideicomiso Puente Internacional Solidaridad (FPIS)

Informe Anual del 2014

Cuenta Pública 2014 Sector Paraestatal (FIDEICOMISO PUENTE INTERNACIONAL SOLIDARIDAD) Estado Analítico de Ingresos

Del 1 de enero al 31 de diciembre 2014

Rubro de Ingresos	Ingresos					Diferencia
	Estimado	Ampliaciones y Reducciones	Modificado	Devengado	Recaudado	
	1	2	3=1+2	4	5	(6=5-01)
Impuestos	0		0	0	0	0
Cuotas y Aportaciones de Seguridad Social	0		0	0	0	0
Contribuciones de Mejoras	0		0	0	0	0
Derechos	0		0	0	0	0
Productos	0		0	0	0	0
Corriente	0		0	0	0	0
Capital	0		0	0	0	0
Aprovechamientos	0		0	0	0	0
Corriente	0		0	0	0	0
Capital	0		0	0	0	0
Ingresos por Ventas de Bienes y Servicios	42,876,221		42,876,221	43,828,695	43,828,695	952,474
Participaciones y Aportaciones	0		0	0	0	0
Transferencias, Asignaciones, Subsidios y Otras Ayudas	0		0	0	0	0
Ingresos Derivados de Financiamientos	0		0	0	0	0
Total	42,876,221		42,876,221	43,828,695	43,828,695	952,474

Informe Anual del 2014

Estado Analítico de Ingresos por Fuente de Financiamiento	Estimado		Ampliaciones y Reducciones		Modificado 3=1+2	Devengado 4	Recaudado 5	Diferencia (6=501)
	1	2						
<u>Ingresos del Gobierno</u>	0	0	0	0	0	0	0	0
Impuestos	0	0	0	0	0	0	0	0
Contribuciones de Mejoras	0	0	0	0	0	0	0	0
Derechos	0	0	0	0	0	0	0	0
Productos	0	0	0	0	0	0	0	0
Corriente	0	0	0	0	0	0	0	0
Capital	0	0	0	0	0	0	0	0
Aprovechamientos	0	0	0	0	0	0	0	0
Corriente	0	0	0	0	0	0	0	0
Capital	0	0	0	0	0	0	0	0
Participaciones y Aportaciones	0	0	0	0	0	0	0	0
Transferencias, Asignaciones, Subsidios y Otras Ayudas	0	0	0	0	0	0	0	0
<u>Ingresos de Organismos y Empresas</u>	0	0	0	0	0	0	0	0
Cuotas y Aportaciones de Seguridad Social	0	0	0	0	0	0	0	0
Ingresos por Ventas de Bienes y Servicios	42,876,221	0	0	0	42,876,221	43,828,695	43,828,695	952,474
Transferencias, Asignaciones, Subsidios y Otras Ayudas	0	0	0	0	0	0	0	0
<u>Ingresos Derivados de Financiamientos</u>	0	0	0	0	0	0	0	0
Ingresos Derivados de Financiamientos	0	0	0	0	0	0	0	0
Total	42,876,221	0	0	0	42,876,221	43,828,695	43,828,695	952,474

Ing. Miguel Ángel Lozano Munguía
Director General

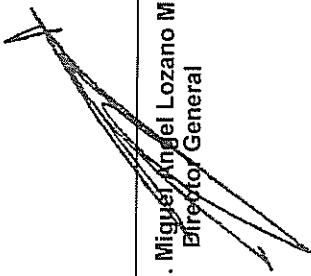
C.P. Francisco Alanís Gloria
Coordinador General de Admon. y Finanzas




Informe Anual del 2014

Cuenta Pública 2014
Sector Paraestatal (FIDEICOMISO PUENTE INTERNACIONAL SOLIDARIDAD)
Estado Analítico del Ejercicio del Presupuesto de Egresos
Clasificación Administrativa
Del 1 de enero al 31 de diciembre 2014

Concepto	Egresos					
	Aprobado 1	Ampliaciones/ (Reducciones) 2	Egresos Modificado 3=(1+2)	Devengado 4	Pagado 5	Subejercicio 6=(304)
FIDEICOMISO PUENTE INTERNACIONAL SOLIDARIDAD	42,876,221	0	42,876,221	41,155,371	40,943,513	1,720,850
Total del Gasto	42,876,221	0	42,876,221	41,155,371	40,943,513	1,720,850


Ing. Miguel Ángel Lozano Munguía
 Director General


C.P. Francisco Alarís Gloria
 Coordinador General de Admon. y Finanzas

Informe Anual del 2014

Cuenta Pública 2014
Sector Paraestatal (FIDEICOMISO PUENTE INTERNACIONAL SOLIDARIDAD)
Estado Analítico del Ejercicio del presupuesto de Egresos
Clasificación por objeto del Gasto (2000 Materiales y Suministros 3000 Servicio Generales)
(pesos)

Del 1 de enero al 31 de diciembre 2014

Concepto	Egresos					
	Aprobado 1	Ampliaciones/ (Reducciones) 2	Egresos Modificado 3=(1+2)	Devengado 4	Pagado 5	Subejercicio 6=(304)
Servicios Personales	0	0	0	0	0	0
Remuneraciones al personal de Carácter Permanente	0	0	0	0	0	0
Remuneraciones al personal de Carácter Transitorio	0	0	0	0	0	0
Remuneraciones Adicionales y Especiales	0	0	0	0	0	0
Seguridad Social	0	0	0	0	0	0
Otras prestaciones Sociales y Económicas	0	0	0	0	0	0
Previsiones	0	0	0	0	0	0
Pago de Estímulos al Servidor Público	0	0	0	0	0	0
Materiales y Suministros	0	0	0	0	0	0
Materiales de Administración, Emisión de Documentos y Artículos Oficiales	37,995	0	37,995	13,416	13,416	24,579
Materiales Útiles y Equipos Menores de Oficina	0	0	0	0	0	0
Materiales y Útiles de Impresión y Reproducción	0	0	0	0	0	0
Materiales Útiles y Equipos Menores de Tecnología de la Información y Comunicación	0	0	0	0	0	0
Material Impreso e Información Digital	0	0	0	0	0	0
Material de Limpieza	0	0	0	0	0	0
Alimentos y Utensilios	883	0	883	0	0	883
Materias Primas y materiales de Producción y Comercialización	0	0	0	0	0	0

Informe Anual del 2014

Materiales y Artículos de Construcción y de Reparación	0	0	0	0	0	0	0
Productos Químicos, Farmacéuticos y de Laboratorio	0	0	0	0	0	0	0
Combustibles, Lubricantes y Aditivos	12,027	0	12,027	1,473	1,473	1,473	10,555
Vestuario, Blancos, Prendas de Producción y Artículos Deportivos	0	0	0	0	0	0	0
Materiales y Suministros para Seguridad	0	0	0	0	0	0	0
Herramientas, Refacciones y Accesorios Menores	355,716	0	355,716	273,108	61,250	82,609	
Servicios Generales	0	0	0	0	0	0	0
Servicios Básicos	578,349	0	578,349	370,548	370,548	207,800	
Servicios de Arrendamiento	10,712	0	10,712	7,200	7,200	3,512	
Servicios Profesionales, Científicos, Técnicos y Otros Servicios	143,706	0	143,706	144,010	144,010	0	304
Servicios Financieros, Bancarios y Comerciales	113,408	0	113,408	98,635	98,635	14,773	
Servicios de Instalación, Reparación, Mantenimiento y Conservación	764,097	0	764,097	961,977	961,977	0	197,881
Servicios de Comunicación Social y Publicidad	0	0	0	0	0	0	0
Servicio de Traslado y Viáticos	0	0	0	0	0	0	0
Servicios Oficiales	0	0	0	0	0	0	0
Otros Servicios Generales	40,859,328	0	40,859,328	39,285,003	39,285,003	1,574,325	
Total del Gasto Hoja 1	42,876,221	0	42,876,221	41,155,371	40,943,513	1,720,851	

Informe Anual del 2014

Cuenta Pública 2014
Sector Paraestatal (FIDEICOMIO PUENTE INTERNACIONAL SOLIDARIDAD)
Estado Analítico del Ejercicio del presupuesto de Egresos
Clasificación por objeto del Gasto (6000 Inversión Pública)
(pesos)

Del 1 de enero al 31 de diciembre 2014

Concepto	Egresos					
	Aprobado 1	Ampliaciones/ (Reducciones) 2	Egresos Modificado 3=(1+2)	Devengado 4	Pagado 5	Subejercicio 6=(304)
Transferencias, Asignaciones, Subsidios y Otras Ayudas	0	0	0	0	0	0
Transferencias Internas y Asignaciones al Sector Público	0	0	0	0	0	0
Transferencias al Resto del Sector Público	0	0	0	0	0	0
Subsidios y Subvenciones	0	0	0	0	0	0
Ayudas Sociales	0	0	0	0	0	0
Pensiones y Jubilaciones	0	0	0	0	0	0
Transferencias a Fideicomisos, Mandatos y Análogos	0	0	0	0	0	0
Transferencias a la Seguridad Social	0	0	0	0	0	0
Donativos	0	0	0	0	0	0
Transferencias al Exterior	0	0	0	0	0	0
Bienes Muebles, Inmuebles e Intangibles	0	0	0	0	0	0
Mobiliario y Equipo de Administración	0	0	0	0	0	0
Mobiliario y Equipo Educativo y Recreativo	0	0	0	0	0	0
Equipo e Instrumental Médico y de Laboratorio	0	0	0	0	0	0
Vehículos y Equipo de Transporte	0	0	0	0	0	0
Equipo de Defensa y Seguridad	0	0	0	0	0	0
Maquinaria, Otros Equipos y Herramientas	0	0	0	0	0	0
Activos Biológicos	0	0	0	0	0	0
Bienes Inmuebles	0	0	0	0	0	0
Activos Intangibles	0	0	0	0	0	0
Inversión Pública	0	0	0	0	0	0
Obra Pública en Bienes de Dominio Público	0	0	0	0	0	0
Obra Pública en Bienes Propios	0	0	0	0	0	0
Proyectos Productivos y Acciones de Fomento	0	0	0	0	0	0
Total del Gasto Hoja 1+2	42,876,221	0	42,876,221	41,155,371	40,943,513	1,720,851

Informe Anual del 2014

Cuenta Pública 2014
 Sector Paraestatal (FIDEICOMISO PUENTE INTERNACIONAL SOLIDARIDAD)
 Estado Analítico del Ejercicio del presupuesto de Egresos
 Clasificación por objeto del Gasto (7000 Inv. Financiera y Otras Provisiones)
 Del 1 de enero al 31 de diciembre 2014

(pesos)

Concepto	Egresos					
	Aprobado 1	Ampliaciones/ (Reducciones) 2	Egresos Modificado 3=(1+2)	Devengado 4	Pagado 5	Subejercicio 6=(304)
Inversiones Financieras y Otras Provisiones	0	0	0	0	0	0
Inversiones para el Fomento de Actividades Productivas	0	0	0	0	0	0
Acciones y Participaciones de Capital	0	0	0	0	0	0
Compra de Títulos y Valores	0	0	0	0	0	0
Concesión de Préstamos	0	0	0	0	0	0
Inversiones en Fideicomiso y Mandatos	0	0	0	0	0	0
Otras Inversiones Financieras	0	0	0	0	0	0
Provisiones para Contingencias y otras Erogaciones Especiales	0	0	0	0	0	0
Participaciones y Aportaciones	0	0	0	0	0	0
Participaciones	0	0	0	0	0	0
Aportaciones	0	0	0	0	0	0
Convenios	0	0	0	0	0	0
Deuda Pública	0	0	0	0	0	0
Amortización de la Deuda Pública	0	0	0	0	0	0
Intereses de la Deuda Pública	0	0	0	0	0	0
Comisión de la Deuda Pública	0	0	0	0	0	0
Gastos de la deuda Pública	0	0	0	0	0	0
Costo por Coberturas	0	0	0	0	0	0
Apoyos Financieros	0	0	0	0	0	0
adeudos de Ejercicios Fiscales Anteriores (Adefas)	0	0	0	0	0	0
Total del Gasto Hoja 1+2+3	42,876,221	0	42,876,221	41,155,371	40,943,513	1,720,851

Informe Anual del 2014

Cuenta Pública 2014 Sector Paraestatal (FIDEICOMISO PUENTE INTERNACIONAL SOLIDARIDAD) Estado Analítico del Ejercicio del Presupuesto de Egresos Clasificación Económica (por Tipo de Gasto) Del 1 de enero al 31 de diciembre 2014						
Concepto	Egresos					
	Aprobado 1	Ampliaciones/ (Reducciones) 2	Egresos Modificado 3=(1+2)	Devengado 4	Pagado 5	Subejercicio 6=(304)
Gasto Corriente	42,876,221	0	42,876,221	41,155,371	40,943,513	1,720,850
Gasto de Capital	0	0	0	0	0	0
Amortización de la Deuda y Disminución de Pasivos	0	0	0	0	0	0
Total del Gasto	42,876,221	0	42,876,221	41,155,371	40,943,513	1,720,850

Informe Anual del 2014

Cuenta Pública 2014
Sector Paraestatal (FIDEICOMISO PUENTE INTERNACIONAL SOLIDARIDAD)
Estado Analítico del Ejercicio del Presupuesto de Egresos
Clasificación Funcional (Finalidad y Función)
Del 1 de enero al 31 de diciembre 2014

Concepto	Egresos					
	Aprobado 1	Ampliaciones/ (Reducciones) 2	Egresos Modificado 3=(1+2)	Devengado 4	Pagado 5	Subejercicio 6=(304)
Gobierno						
legislación						
Justicia						
Coordinación Política de Gobierno						
Relaciones Exteriores						
Asuntos Financieros y Hacendarios						
Seguridad Nacional						
Asuntos de orden Público y Seguridad Interior						
Otros Servicios Generales						
Desarrollo Social						
Protección Ambiental						
Vivienda y Servicios de la Comunidad						
Salud						
Recreación Cultura y otras Manifestaciones Sociales						
Educación Protección Social						
Otros Asuntos Sociales						
Desarrollo Económico						
Asuntos Económicos, Comerciales y Laborales en General	42,876,221		42,876,221	41,155,371	40,943,513	1,720,850
Agropecuaria, Silvicultura, Pesca y Caza						
Combustibles y Energía						
Minería, Manufacturas y Construcción						
Transporte						
Comunicaciones						
Turismo						
Ciencia, Tecnología e Innovación						
Otras Industrias y otros Asuntos Económicos						
Otras no Clasificadas en Funciones Anteriores						
Transacciones de la Deuda Pública/Costo Financiero de la Deuda						
Transferencias y Aportaciones entre Diferentes Niveles y Ordenes de Gobierno						
Saneamiento del Sistema Financiero						
Adeudos de Ejercicios Fiscales Anteriores						
Total del Gasto	42,876,221	0	42,876,221	41,155,371	40,943,513	1,720,850

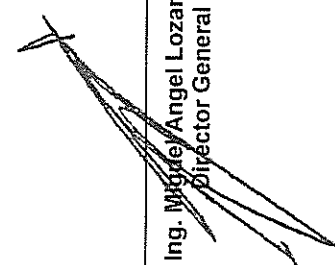
Informe Anual del 2014


Cuenta Pública 2014
 Gasto por Categoría Programática
 Del 1 de enero al 31 de diciembre 2014
FIDEICOMISO PUENTE INTERNACIONAL SOLIDARIDAD

Concepto	Egresos					
	Aprobado 1	Ampliaciones/ (Reducciones) 2	Egresos Modificado 3 = (1+2)	Devengado 4	Pagado 5	Subejercicio 6 = (3 0 4)
Programas						
Subsidios: Sector Social y Privado o Entidades Federativas y Municipios						
Sujetos o Reglas de Operación						
Otros Subsidios						
Desempeño de las Funciones						
Prestación de Servicios Públicos	42,876,221		42,876,221	41,155,371	40,943,513	1,720,850
Provisión de Bienes Públicos						
Planeación, seguimiento y evaluación políticas públicas						
Promoción y fomento						
Regulación y supervisión						
Funciones de las Fuerzas Armadas (Únicamente Gobierno Federal)						
Específicos						
Proyectos de Inversión						
Administrativos y de Apoyo						
Apoyo al proceso presupuestario y para mejorar la eficiencia Institucional						

Informe Anual del 2014

Apoyo a la función pública y al mejoramiento de la gestión									
Operaciones ajenas									
Compromisos									
Obligaciones de cumplimiento de resolución Jurisdiccional									
Desastres Naturales									
Obligaciones									
Pensiones y jubilaciones	0	0	0	0	0	0	0	0	0
Aportaciones a la seguridad social	0	0	0	0	0	0	0	0	0
Aportaciones a fondos de estabilización	0	0	0	0	0	0	0	0	0
Aportaciones a fondos de inversión y restructura de pensiones	0	0	0	0	0	0	0	0	0
Programas de Gasto Federalizado (Gobierno Federal)	0	0	0	0	0	0	0	0	0
Gasto Federalizado	0	0	0	0	0	0	0	0	0
Participaciones a entidades federativas y municipios	0	0	0	0	0	0	0	0	0
Costo financiero, deuda o apoyo de deudores y ahorradores de la banca	0	0	0	0	0	0	0	0	0
Adeudos de ejercicios fiscales anteriores	0	0	0	0	0	0	0	0	0
Total del Gasto	0	0	0	0	0	0	0	0	0


 Ing. Migrely Angel Lozano Munguia
 Director General


 C.P. Francisco Alanís Gloria
 Coordinador General. de Admon. y Finanzas



Informe Anual del 2014

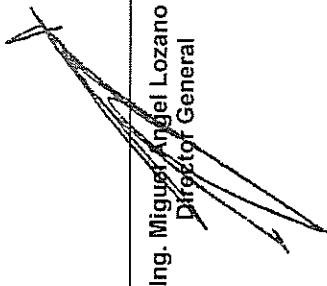
Relación de Bienes Muebles que Componen el Patrimonio Cuenta Pública 2014 (Pesos)		
FIDEICOMISO PUENTE INTERNACIONAL SOLIDARIDAD		
Código	Descripción del Bien Mueble	Valor en Libros
	BIENES MUEBLES	2,195,735
	MOBILIARIO Y EQUIPO DE ADMINISTRACION	2,067,698
'1323000010000000088	Televisor Monitor	1,976
'1323000010000000089	Televisor Monitor	1,976
'1323000010000000090	Televisor Monitor	1,976
'1323000010000000091	Televisor Monitor	1,976
'1323000010000000092	Videocasetera Sony	2,547
'1323000010000000108	Maquina Contadora de Billetes	10,052
'1323000010000000152	Capufe 2Climas c/remoto Westinghouse	6,018
'1323000010000000153	Boiler 15 Galones Capufe	1,045
'1323000010000000156	Videograbadora Modelo TLC 2100	13,530
'1323000010000000171	Enfriador Y Cal de Agua TOCAY	909
'1323000010000000239	2 Equipos de Radio Nextel Mod 530	4,500
'1323000010000000240	Pararrayos con Corona y Mastil de 6 mts	36,700
'1323000010000000242	Fax hp 1014	2,900
'1323000010000000243	Central telefónica 3 lineas 8 ext.	6,691
'1331000010000000103	3 Impresoras Zebra para código de barras	28,704
'1331000010000000104	3 teclado alfa numérico programable	4,317
'1331000010000000105	3 monitor monocromático 9 alta resolución	4,479
'1331000010000000126	2 impresoras S600 estandar N/S 54175	15,000

Informe Anual del 2014

'13310000100000000127	3 ups con Regulación de Energía de 75	7,500
'13310000100000000128	Cámara de Video CCTV A color	3,500
'13310000100000000129	Monitor LCD 15 Viewsonic color negro	2,850
'13310000100000000130	Impresora Epson TMT 88V	7,434
'13310000100000000131	Impresora marca Zebra con Interfase serial	18,500
'1331000020000000000001	Equipo de Control Vehicular	497,940
'1331000020000000000002	2 Lectoras Tarjetas Sistema de Debito	49,175
'1331000020000000000003	Carril para Exceso de Dimensiones	52,000
'1331000020000000000004	Lectora de Tarjetas de Debito	46,550
'1331000020000000000005	Equipo Aforador de Peaje Carril 5	183,126
'1331000020000000000006	Gabinete m Hoffman doble chapa	33,000
'1331000020000000000007	Equipo Aforador de Peaje	184,650
'1331000020000000000008	Sistema Grabador de Tarjetas de Debito	22,500
'1331000020000000000009	Equipo de Control Vehicular carril 1	195,902
'1331000020000000000010	Sistema de Cobro de Debito Alijadores	69,130
'1331000020000000000011	Paq. Computadora Pentium IV	7,345
'1331000020000000000012	Camara con Movimiento para Internet	70,000
'1331000020000000000013	Camara con Movimiento pelco spectra III	50,699
'1331000020000000000014	Sistema Monitoreo p/ video Inalambrico	170,962
'1331000020000000000015	Videograbadora Samsung mod SLV096	5,800
'1331000020000000000016	Equipo de Video Monitoreo y Grabacion	84,550
'1331000020000000000017	Servidor de Video 4 Canales marca s	14,950
'1331000020000000000018	Monitor Samsung 14 Sistema de Vigilancia	4,547
'1331000020000000000019	3 Reguladores de Voltaje XRN0210801	4,388
'1331000020000000000020	Lectora de Tarjetas Magnet mca. XICO	9,200
'1331000020000000000021	Monitor 14 de CCTV mca. Hiltion serie	4,000
'1331000020000000000022	Sensor Largo 3m para Carril exceso de	15,000
'1331000020000000000023	Grabadora Digital de Video para 8 cam	28,000
'1331000020000000000024	Impresora marca Zebra con Interfase	15,000
'1331000020000000000025	2 Lectoras de Tarjetas de Debito XICO08	13,000
'1331000020000000000026	Insertador de Textos para sistema de vi	6,500

Informe Anual del 2014

'13310000200000000027	4 Fuentes de Poder Ininterrumpibles	10,000
'13310000200000000028	UPS 750KVA	2,500
'13310000200000000029	Router Draytek VT300	4,800
'13310000200000000030	Web Server de 4 Camaras mod SN100	5,500
'13310000200000000031	Controlador con releo reed 43296	10,206
'13310000200000000032	Fuente de Poder 12v 3 amp	1,197
'13310000200000000033	3 teclados marca PosiFlex mod KB..	10,500
	MAQUINARIA, OTROS EQUIPOS Y HERRAMIENTAS	128,038
'13190000100000000021	Planta Electrica mca. Dale Electric M	128,038


 Ing. Miguel Angel Lozano Munguia
 Director General


 C.P. Francisco Alanis Gloria
 Coordinador General de Admon. y Finanzas

Informe Anual del 2014

Fideicomiso Puente Internacional Solidaridad Notas a los Estados Financieros Al 31 de Diciembre de 2014 y 2013

1. Constitución y objeto del organismo.

El Fideicomiso Puente Internacional Solidaridad se constituyó el 31 de Mayo de 1991, señalándose como fideicomitente al Gobierno del Estado de Nuevo León, como fiduciario al Banco Mercantil del Norte, S.A. y teniendo como finalidad la construcción, operación y explotación de un puente fronterizo sobre el río Bravo entre Colombia, N.L. y Dolores Texas, así como fomentar el desarrollo integral de los municipios de la franja fronteriza de la entidad, aledaños a los estados circunvecinos.

La fuente principal de ingresos del Fideicomiso la constituyen los ingresos por las cuotas de peaje de Puente Internacional Solidaridad.

Los estados financieros que se acompañan, han sido formulados para cumplir con las disposiciones de la Constitución Política, con la Ley de Administración Financiera, con la Ley Orgánica de la Administración Pública y de la Auditoría Superior del Estado de Nuevo León.

2. Adopción de la Ley General de Contabilidad Gubernamental.

El 31 de diciembre de 2008 fue publicada en el Diario Oficial de la Federación la Ley General de Contabilidad Gubernamental, que tiene por objeto establecer los criterios generales que regirán la Contabilidad Gubernamental y la emisión de información financiera de los entes públicos, con el fin de lograr su adecuada armonización, para facilitar a los entes públicos el registro y la fiscalización de los activos, pasivos, ingresos y gastos y, en general, contribuir a medir la eficacia, economía y eficiencia del gasto e ingresos públicos.

De acuerdo a los plazos establecidos es a partir del ejercicio terminado el 31 de diciembre de 2012, las entidades están obligadas a presentar sus estados financieros y la información correspondiente apegados a esta nueva normatividad.

Resumen de principales políticas contables.

Derivado de lo anterior el Organismo preparó sus estados financieros conforme a la a la Ley General de Contabilidad Gubernamental y Normatividad aplicable emitidas por el Consejo Nacional de Armonización Contable (CONAC) las cuales requieren que la administración efectúe ciertas estimaciones y utilice ciertos supuestos para determinar la validación de algunas partidas incluidas en los estados financieros, y para hacer las revelaciones que se requieren presentar en los mismos. La administración considera que las estimaciones y supuestos utilizados son los adecuadas en las circunstancias, aun cuando su efecto final pueda llegar a diferir del efecto de dichas hipótesis.

a) Efectivo y equivalentes.

Recursos a corto plazo de gran liquidez que son fácilmente convertibles en importes determinados de efectivo, estando sujetos a un riesgo mínimo de cambio en su valor.

b) Derechos a recibir efectivo o equivalentes

Representan los derechos de cobro originados en el desarrollo de las actividades del ente público, de los cuales se espera recibir una contraprestación representada en recursos, bienes o servicios; en un plazo menor o igual a doce meses.

Informe Anual del 2014

c) Bienes inmuebles, infraestructura y construcciones en proceso.

Representa el monto de todo tipo de bienes inmuebles, infraestructura y construcciones; así como los gastos derivados de actos de su adquisición, adjudicación, expropiación e indemnización y los que se generen por estudios de pre inversión, cuando se realicen por causas de interés público.

d) Terrenos.

Representa el valor de tierras, terrenos y predios urbanos baldíos, campos con o sin mejoras necesarios para los usos propios del ente público.

e) Otros bienes inmuebles.

Representa el monto de las adquisiciones de todo tipo de bienes inmuebles, infraestructura y construcciones; así como los gastos derivados de actos de su adquisición, adjudicación, expropiación e indemnización y los que se generen por estudios de pre inversión, no incluidos en las cuentas anteriores.

f) Bienes muebles.

Representa el monto de los bienes muebles requeridos en el desempeño de las actividades del ente público.

g) Mobiliario y equipo de administración.

Representa el monto de toda clase de mobiliario y equipo de administración, bienes informáticos y equipo de cómputo, bienes artísticos, obras de arte, objetos valiosos y otros elementos coleccionables. Así como también las refacciones mayores correspondientes a este concepto. Incluye los pagos por adjudicación, expropiación e indemnización de bienes muebles a favor del Gobierno.

h) Depreciación acumulada de bienes muebles.

Representa el monto de la depreciación de bienes muebles, de acuerdo a los lineamientos que emita el CONAC. Integra los montos acumulados de ejercicios fiscales anteriores.

i) Hacienda Pública/Patrimonio.

Representa la diferencia del activo y pasivo del ente público. Incluye el resultado de la gestión de ejercicios anteriores.

j) Hacienda Pública/Patrimonio Contribuido.

Representa las aportaciones, con fines permanentes, del sector privado, público y externo que incrementan la Hacienda Pública/Patrimonio del ente público, así como los efectos identificables y cuantificables que le afecten de acuerdo con los lineamientos que emita el CONAC.

k) Hacienda Pública/Patrimonio Generado.

Representa la acumulación de resultados de la gestión de ejercicios anteriores, incluyendo las aplicadas a reservas, resultados del ejercicio en operación y los eventos identificables y cuantificables que le afectan de acuerdo con los lineamientos emitidos por el CONAC.

Informe Anual del 2014

3. Efectivo o equivalentes a recibir en el largo plazo.

El saldo de este rubro se analiza como sigue:

Cuenta	2014	2013
Bancos / Tesorería	\$ 283,227	\$ 376,834
Total	\$ 283,227	\$ 376,834

4. Bienes muebles e inmuebles.

El saldo de este rubro se analiza como sigue:

Cuenta	2014	2013
Bienes Inmuebles		
Terrenos	\$ 1,788,276	\$ 1,788,276
Edificios	61,686,991	61,686,991
Infraestructura	33,007,323	33,007,323
Bienes Muebles		
Mobiliario y Equipo de Administración	2,067,698	2,067,698
Maquinaria, Otros Equipos y Herramientas	128,038	128,038
Activos Intangibles		
Licencias	105,925	105,925
Depreciación, Deterioro y Amortización Acumulada de Bienes e Intangibles	0125,273,353	0116,166,562
Revaluación de Activo Fijo	73,376,356	73,376,356
Total	\$ 46,887,254	\$ 55,994,045

5. Hacienda Pública /Patrimonio

El saldo de este rubro se analiza como sigue:

Cuenta	2014	2013
Patrimonio Contribuido		
Aportaciones	0\$	0\$ 8,304,325
Revaluaciones	8,304,325	98,723,687
	98,723,687	98,723,687
Patrimonio Generado		
Resultado del Ejercicio Ahorro / Desahorro	0	0
Resultado de Ejercicios Anteriores	8,925,217	8,337,312
	0	0
Exceso o Insuficiencia en la Actualización del Patrimonio	29,626,816	21,289,504
	0	0
	5,538,673	5,538,673

Informe Anual del 2014

Hacienda Pública / Patrimonio

\$ 46,328,656 \$ 55,253,873

6. Patrimonio.

Patrimonio del Fideicomiso Puente Internacional Solidaridad, está constituido principalmente por aportaciones del Gobierno del Estado de Nuevo León, y se incrementa o se reduce principalmente por los remanentes favorables o desfavorables de cada ejercicio. El Patrimonio no será sujeto a ninguna distribución, ya que tratándose de un Organismo que no persigue fines de lucro, cualquier remanente se reinvertirá en las actividades del mismo.

7. Contingencias.

a).0 Por los impuestos federales, que el organismo está obligado a retener a terceras personas, los cuales están sujetos a revisión por parte de las autoridades fiscales, durante un período de cinco años. Bajo ciertas circunstancias dicho plazo podrá ampliarse hasta diez años.

b).0 Las provenientes de responsabilidades de derecho laboral en relación con los contratos de trabajo de sus empleados.

8. Entorno fiscal.

El Fideicomiso Puente Internacional Solidaridad no es sujeto del Impuesto sobre la Renta, por ser un Organismo Público del Gobierno del Estado de Nuevo León, tampoco lo es del Impuesto Empresarial a Tasa Única, en virtud de no realizar actividades gravadas por la ley del IETU.


Las disposiciones fiscales, en particular la Ley del Impuesto sobre la Renta, establece que estos Organismos solamente tendrán la obligación de retener y enterar el impuesto sobre la renta, cuando realicen pagos a terceros, así como de exigir la documentación que reúna requisitos fiscales, en términos de dicha ley.

9.0 Responsabilidad de la información.


Estas notas forman parte integrante de los estados financieros que se acompañan, los que fueron autorizados para su emisión el 27 de Febrero de 2015, por el Ing. Miguel Ángel Lozano Munguía en su carácter de Director General.



Ing. Miguel Ángel Lozano Munguía
Director General



C.P. Francisco Alanís Gloria
Coordinador General. de Admon. y Finanzas



MARTINEZ MARTINEZ MOLINA LOZANO
Y ASOCIADOS, S.C.

Monterrey, N.L., a 27 de Febrero de 2015

Al Comité Técnico:
Fideicomiso Puente Internacional Solidaridad

Hemos examinado los Estados de Situación Financiera, Estados de Actividades, Estados de Variación en la Hacienda Pública/ Patrimonio y los Estados de Flujo de Efectivo del Fideicomiso Puente Internacional Solidaridad al 31 de Diciembre de 2014 y 2013, por los años que terminaron en esas fechas. Dichos estados financieros son responsabilidad de la administración del Organismo. Mi responsabilidad consiste en expresar una opinión sobre los mismos con base en mi revisión.

Mis exámenes fueron realizados de acuerdo con las Normas Internacionales de Auditoría, las cuales requieren que la auditoría sea planeada y realizada de tal manera que permita obtener una seguridad razonable de que los estados financieros no contienen errores importantes, y de que están preparados de acuerdo con la Ley General de Contabilidad Gubernamental y Normatividad aplicable emitida por el Consejo Nacional de Armonización Contable (CONAC). La auditoría consiste en el examen, con base en pruebas selectivas, de la evidencia que soporta las cifras y revelaciones de los estados financieros; asimismo, incluye la evaluación de las normas de información financiera utilizadas, de las estimaciones significativas efectuadas por la administración y de la presentación de los estados financieros tomados en su conjunto. Considero que mis exámenes proporcionan una base razonable para sustentar mi opinión.

En nuestra opinión, los estados financieros presentan razonablemente en todos los aspectos importantes, la situación financiera, los resultados de sus actividades, Variaciones en la Hacienda Pública/Patrimonio y el flujo de efectivo del Fideicomiso Puente Internacional Solidaridad al 31 de Diciembre de 2014 y 2013, de conformidad con la Ley General de Contabilidad Gubernamental y Normatividad aplicable emitida por el Consejo Nacional de Armonización Contable (CONAC).


C.P.C. Jorge Alejandro Martínez Lozano
Ced. Prof. 2129189