


Informe Anual 2014



Parque Fundidora O.P.D.



PARQUE FUNDIDORA O.P.D.

ANTECEDENTES

Número de Decreto de Creación: Decreto Núm. 372

Fecha: 10 de Julio de 2006

MISIÓN

Brindar un gran parque en el que se conjuga el conocimiento y el esparcimiento que contribuyen al desarrollo sustentable, cultural y armónico de nuestra comunidad.

INFORMACIÓN OPERATIVA RELEVANTE

De conformidad al marco jurídico vigente, establecido en los artículos 63 fracción XIII, 85, fracción X y XXIII y 136 de la Constitución Política del Estado Libre y Soberano de Nuevo León, 52, 61, 65 y 144 al 148 de la Ley de Administración Financiera para el Estado de Nuevo León; 18 fracción II; 21 fracción XV de la Ley Orgánica de la Administración Pública para el Estado de Nuevo León y 2 fracciones V, X y XXIX; 7 de la Ley de Fiscalización Superior del Estado de Nuevo León 52, 53 fracción I a V, 54 y 55 de La ley General de Contabilidad Gubernamental, e Ejecutivo y sus Organismos Descentralizados y Fideicomisos, así como las personas físicas o morales, públicas o privadas que reciban recursos públicos, deberán rendir su Cuenta Pública en forma anual al H. Congreso del Estado, en los términos y plazos que esta misma legislación establece.

Informe Anual 2014



Durante este trimestre, se llevaron a cabo múltiples eventos entre ellos “Celebrando el Legado Industrial” WORLD MONUMENT FOUND con recorridos patrimoniales en Tram para nuestros visitantes, así también eventos con Música mexicana en lancha, en un bello recorrido por Canal Santa Lucia. Durante estos tres meses activamos a más de 6,000 personas a través de eventos deportivos gratuitos.

Hemos terminado los trabajos para la inversión de transformar áreas grises en un Parque más verde.

Para retroalimentarnos, hemos llevado a cabo estudios de mercadeo a través de terceros, para determinar una estadística de nuestro servicios, donde se reflejó que el 47% de visitantes vienen para convivir y un 23% por salud, así también el 40% considera que nuestras instalaciones son excelentes y un 40 % buenas.

Seguimos realizando eventos masivos privados así como públicos, Llegando a un total del 6, 800,000 visitantes durante este 2014.

Parque Fundidora va por más!.

Informe Anual 2014



Información contable



Parque Fundidora O.P.D.

Informe Anual 2014

Cuenta Pública 2014
Estado de Actividades
Del 1 de enero al 31 de diciembre 2014 y 2013
(Pesos)

PARQUE FUNDIDORA OPD

Concepto	2014	2013	Concepto	2014	2013
INGRESOS Y OTROS BENEFICIOS			GASTOS Y OTRAS PERDIDAS		
Ingresos de la Gestión	110,856,493	97,866,073	Gastos de Financiamiento	129,403,669	126,140,561
Impuestos	0	0	Servicios Personales	28,478,752	30,144,484
Cuotas y Aportaciones de Seguridad Social	0	0	Materiales y Suministros	23,536,438	27,782,295
Contribuciones de Mejoras	0	0	Servicios Generales	77,388,489	70,213,782
Derechos	0	0		0	0
Productos de Tipo Corriente (*)	0	0	Transferencia, Asignaciones, Subsidios y Otras Ayudas	0	0
Ingresos por Ventas de Bienes y Servicios	0	0	Transferencias Internas y Asignaciones al Sector Público	0	0
Ingresos no Comprendidos en las Fracciones de la Ley de	110,856,493	97,866,073	Transferencias al Resto del Sector Público	0	0
Ingresos Causados en Ejercicios Fiscales Anteriores pendientes	0	0	Subsidios y Subvenciones	0	0
Pendientes de Liquidación o Pago	0	0	Ayudas Sociales	0	0
Participaciones, Aportaciones, Transferencias,	18,402,240	23,315,234	Pensiones y Jubilaciones	0	0
Asignaciones, Subsidios y Otras Ayudas	0	0	Transferencias a Fideicomisos, Mandatos y Contratos Analógicos	0	0
Participaciones y Aportaciones	0	0	Transferencias a la Seguridad Social	0	0
Transferencia, Asignaciones, Subsidios y Otras Ayudas	18,402,240	23,315,234	Donativos	0	0
	0	0	Transferencias al Exterior	0	0
Otros Ingresos y Beneficios	2,867,276	1,326,224	Participaciones y Aportaciones	0	0
Ingresos Financieros	2,510,300	912,337	Participaciones	0	0
Incremento por Variación de Inventarios	0	0	Aportaciones	0	0
Disminución del Exceso de Estimaciones por Pérdida o	0	0	Convenios	0	0
Deletéreo u Obsolescencia	0	0		0	0
Disminución del Exceso de Provisiones	0	0	Intereses, Comisiones y Otros Gastos de la Deuda Pública	0	0
Otros Ingresos y Beneficios Varios	357,465	413,887	Intereses de Deuda Pública	0	0
	0	0	Comisiones de Deuda Pública	0	0
Total de Ingresos y Otros Beneficios	132,126,608	122,507,531	Costo por Coberturas	0	0
			Apoyos Financieros	0	0
				0	0
			Otros Gastos y Pérdidas Extraordinarias	70,369,659	33,979,756
			Eliminaciones, Depreciaciones, Deterioros, Obsolescencia y Provisiones	74,030,414	33,979,756
			Disminución de Inventarios	0	0
			Aumento por Insuficiencia de Estimaciones por Pérdida o Deterioro y Obsolescencia	2,324,418	0
			Aumento por Insuficiencia de Provisiones	0	0
			Otros Gastos	4,626	0
				0	0
			Inversión Pública	0	0
			Inversión Pública no Capitalizable	0	0
			Total de Gastos y Otras Pérdidas	205,763,348	162,120,317
				0	0
			Resultado del Ejercicio (Ahorro/Desahorro)	-(73,636,739)	-139,612,786

Bajo protesta de decir verdad, declaramos que los Estados Financieros y sus Notas son razonablemente correctos y responsabilidad del emisor

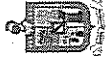
Lic. Francisco Morales Purón
Director General

C.P. Abel Alvarado Tijerina
Director de Administración y Finanzas



Parque Fundidora O.P.D.

Informe Anual 2014



Cuenta Pública 2014
Estado de Situación Financiera
Al 31 de diciembre de 2014 y 2013
(Pesos)

Parque Fundidora OPD

Concepto	Año		Concepto	Año	
	2014	2013		2014	2013
ACTIVO			PASIVO		
Activo Circulante			Pasivo Circulante		
Efectivo y Equivalentes	6,089,712	14,300,144	Cuentas por Pagar a Corto Plazo	24,122,214	15,145,957
Derechos a Recibir Efectivo y Equivalentes	30,921,793	16,588,057	Documentos por Pagar a Corto Plazo	0	0
Derechos a Recibir Bienes o Servicios	552,369	0	Porción a Corto Plazo de la Deuda Pública a Largo Plazo	0	0
Inventarios	0	0	Títulos y Valores a Corto Plazo	0	0
Almacenes	495,722	594,089	Pasivos Diferidos a Corto Plazo	0	0
Eliminación por Pérdida o Deterioro de Activos Circulantes	0	0	Fondos y Bienes de Terceros en Garantía y/o Administración a Corto Plazo	70,819	0
Otros Activos Circulantes	0	0	Provisiones a Corto Plazo	0	0
Total de Activos Circulantes	\$38,089,596	\$31,482,290	Otros Pasivos a Corto Plazo	11,632	0
			Total de Pasivo Circulante	\$24,204,664	\$15,145,957
Activo No Circulante			Pasivo No Circulante		
Inversiones Financieras a Largo Plazo	0	0	Cuentas por Pagar a Largo Plazo	0	0
Derechos a Recibir Efectivo o Equivalentes a Largo Plazo	1,369,397	1,369,397	Documentos por Pagar a Largo Plazo	0	0
Bienes Inmuebles, Infraestructura y Construcciones en Proceso	3,396,857,109	3,393,278,664	Deuda Pública a Largo Plazo	0	0
Bienes Muebles	177,347,057	176,236,368	Pasivos Diferidos a Largo Plazo	0	0
Activos Intangibles	64,555	0	Fondos y Bienes de Terceros en Garantía y/o en Administración a Largo Plazo	0	0
Depreciación, Deterioro y Amortización Acumulada de Bienes	523,292,652	449,645,455	Provisiones a Largo Plazo	5,792,595	3,853,460
Activos Diferidos	184,791	86,442			
Eliminación por Pérdida o Deterioro de Activos no Circulantes	0	0			
Otros Activos no Circulantes	0	0			
Total de Activos no Circulantes	\$3,052,530,257	\$3,121,325,436	Total de Pasivos No Circulantes	\$5,792,595	\$3,853,460
			Total del Pasivo	\$29,997,249	\$18,999,417



Parque Fundidora O.P.D.

Informe Anual 2014



HACIENDA PÚBLICA/PATRIMONIO		
Hacienda Pública/ Patrimonio Contribuido		
Aportaciones	\$3,331,083,726	\$3,331,123,265
Donaciones de Capital	3,331,083,726	3,331,123,265
Actualización de la Hacienda Pública/Patrimonio	0	0
	0	0
Hacienda Pública/ Patrimonio Generado		
Resultados del Ejercicio (Ahorro / Desahorro)	-(283,279,644)	-(210,103,477)
Resultados de Ejercicios Anteriores	-(73,636,739)	-(39,612,786)
Revaluos	-(327,042,562)	-(287,394,487)
Reservas	122,021,227	122,021,227
Rectificaciones de Resultados de Ejercicios Anteriores	0	0
	-(5,521,568)	-(6,017,431)
Exceso o Insuficiencia en la Actualización de La Hacienda Pública/Patrimonio		
Resultado por Posición Monetaria	\$12,788,521	\$12,788,521
Resultado por Tenencia de Activos no Monetarios	12,788,521	12,788,521
	0	0
Total Hacienda Pública/Patrimonio	\$3,060,592,604	\$3,133,808,309
Total del Activo	\$3,050,589,863	\$3,152,807,726
Total de Pasivo y Hacienda Pública/ Patrimonio	\$3,090,589,053	\$3,152,807,726

Bajo protesta de decir verdad declaramos que los Estados Financieros y sus Notas son razonablemente correctos y responsabilidad del emisor

[Firma]
Lic. Francisco Morales Purón
Director General

[Firma]
C.P. Abel Alvarado Tijerina
Director de Administración y Finanzas



Parque Fundidora O.P.D.

Informe Anual 2014



Otros Activos no Circulantes

HACIENDA PÚBLICA/PATRIMONIO		\$0	\$73,215,705
Hacienda Pública/ Patrimonio Contribuido			
Aportaciones		\$0	\$0
Donaciones de Capital			
Actualización de la Hacienda Pública/Patrimonio			
Hacienda Pública/ Patrimonio Generado			
Resultados del Ejercicio (Ahorro/Desahorro)			
Resultados de Ejercicios Anteriores			73,215,705
Revalúos			
Reservas			
Rectificaciones de Resultados de Ejercicios Anteriores			
Exceso o Insuficiencia en la Actualización de la Hacienda Pública/Patrimonio			
Resultado por Posición Monetaria		\$0	
Resultado por Tenencia de Activos no Monetarios			

Bajo protesta de decir-verdad declaramos que los Estados Financieros y sus Notas son razonablemente correctos y responsabilidad del emisor

Lic. Francisco Morales Purón
Director General

C.P. Abel Alvarado Tijerina
Director de Administración y Finanzas



Parque Fundidora O.P.D.

Informe Anual 2014



Cuenta Pública 2014
Estado Analítico del Activo
Del 1 de enero al 31 de diciembre 2014
(Pesos)

Parque Fundidora O.P.D.

Concepto	Saldo Inicial	1	Cargos del Período	2	Abonos del Período	3	Saldo Final	Variación del Período
							4=(1+2-3)	(4-1)
ACTIVO	3,152,807,726		1,434,212,854		1,496,430,728		3,090,589,853	-(62,217,873)
Activo Circulante	31,482,291		1,381,741,192		1,375,163,987		38,059,596	6,577,305
Efectivo y Equivalentes	14,300,143.92		1,162,447,216.12		1,170,657,648.52		6,089,712	-(8,210,432)
Derechos a recibir Efectivo y Equivalentes	16,588,058.07		202,681,223.94		188,347,489.06		30,921,793	14,333,735
Derechos a Recibir Bienes o Servicios	0		2,283,971.68		1,731,602.28		552,369	552,369
Inventarios	0		0		0		0	0
Almacenes	594,088.69		14,328,780.50		14,427,147.47		495,721.72	-(98,367)
Eliminación por Pérdida o Deterioro de Activos Circulantes	0		0		0		0	0
Otros Activos Circulantes	0		0		0		0	0
Activo No Circulante	3,121,325,436		52,471,662		121,266,840		3,052,530,257	-(68,795,178)
Inversiones Financieras a largo Plazo	1,369,396.54		0		0		1,369,397	0
Derechos a Recibir Efectivo o Equivalentes a Largo Plazo	3,393,278,684.26		8,786,217.86		5,207,792.79		3,396,857,109	3,578,425
Bienes Inmuebles Infraestructura y Construcciones en Proceso	176,236,367.75		8,702,175.45		7,591,486.04		177,347,057	1,110,689
Bienes Muebles	0		64,555.00		0		64,555	64,555
Activos Intangibles	0		0		0		0	0
Depreciación, Deterioro y Amortización Acumulada de Bienes	-(449,645,455)		34,262,814.85		107,910,012.22		-(523,292,652)	-(73,647,197)
Activos Diferidos	86,441.71		655,899.07		557,549.31		184,791	98,350
Estimación por Pérdida o Deterioro de Activos no Circulantes	0		0		0		0	0
Otros Activos no Circulantes	0		0		0		0	0

Bajo protesta de decir verdad declaramos que los Estados Financieros y sus Notas son razonablemente correctos y responsabilidad del emisor

Lic. Francisco Morales Purón
Director General

C.P. Abel Alvarado Tijerina
Director de Administración y Finanzas



Parque Fundidora O.P.D.

Informe Anual 2014

Cuenta Pública 2014
Estado Analítico de la Deuda y Otros Pasivos
Del 1 de enero al 31 de diciembre de 2014
(Pesos)
Parque Fundidora O.P.D.

Denominación de las Deudas	Moneda de Contratación	Institución o País Acreedor	Saldo Inicial del Periodo	Saldo Final del Periodo
DEUDA PÚBLICA				
Corto Plazo				
Deuda Interna				
Instituciones de Crédito			0	0
Títulos y Valores:			0	0
Arrendamientos Financieros			0	0
Deuda Externa				
Organismos Financieros Internacionales			0	0
Deuda Bilateral:			0	0
Títulos y Valores:			0	0
Arrendamientos Financieros:			0	0
Subtotal a Corto Plazo			0	0
Largo Plazo:				
Deuda Interna				
Instituciones de Crédito			0	0
Títulos y Valores:			0	0
Arrendamientos Financieros			0	0
Deuda Externa				
Organismos Financieros Internacionales			0	0
Deuda Bilateral:			0	0
Títulos y Valores:			0	0
Arrendamientos Financieros:			0	0
Subtotal a Largo Plazo			0	0
Otros Pasivos:			0	0
Total Deuda y Otros Pasivos			0	0

Bajo protesta de decir verdad declaramos que los Estados Financieros y sus Notas son razonablemente correctos y responsabilidad del emisor

Lic. Francisco Morales Purón
Director General

C.P. Abel Alvarado Tijerina
Director de Administración y Finanzas



Parque Fundidora O.P.D.

Informe Anual 2014



Cuenta Pública 2014					
Estado de Variación en la Hacienda Pública					
Del 1 de enero al 31 de diciembre 2014					
(Pesos)					
Parque Fundidora O.P.D.					
Concepto	Hacienda Pública / Patrimonio Contribuido	Hacienda Pública/ Patrimonio Generado de Ejercicios Anteriores	Hacienda Pública/ Patrimonio Generado del Ejercicio	Ajustes por Cambios de Valor	Total
Rectificaciones de Resultados de Ejercicios Anteriores	0		0	0	0
Patrimonio Neto Inicial Ajustado del Ejercicio	3,133,008,310		0	0	3,133,008,310
Aportaciones	0	0	0	0	0
Donaciones de Capital	0	0	0	0	0
Actualización de la Hacienda Pública/ Patrimonio	0	0	0	0	0
Variaciones de la Hacienda Pública/ Patrimonio Neto del Ejercicio	0	0	0	0	0
Resultados del Ejercicio (Ahorro/Desahorro)	0	0	0	0	0
Resultados de Ejercicios Anteriores	0	0	0	0	0
Revalúos	0	0	0	0	0
Reservas	0	0	0	0	0
Hacienda Pública/ Patrimonio Neto Final del Ejercicio 2013	3,133,008,310	0	0	0	3,133,008,310
Cambios en La Hacienda Pública/ Patrimonio Neto del Ejercicio 2014					
Aportaciones	0	0	0	0	0
Donaciones de Capital	0	0	0	0	0
Actualización de la Hacienda Pública/ Patrimonio	0	421,034	0	0	421,034
Variaciones de la Hacienda Pública/ Patrimonio Neto del Ejercicio 2014	0	0	0	0	0
Resultados del Ejercicio (Ahorro/Desahorro)	0	0	-73,636,739	0	-73,636,739
Resultados de Ejercicios Anteriores	0	0	0	0	0
Revalúos	0	0	0	0	0
Reservas	0	0	0	0	0
Saldos Neto en la Hacienda Pública/ Patrimonio 2014	0	0	0	0	0

Bajo protesta de decir verdad declaramos que los Estados Financieros y sus Notas son razonablemente correctos y responsabilidad del emisor

[Firma]
 Lc. Francisco Morales Purón
 Director General

[Firma]
 C.P. Abel Alvarado Tijerina
 Director de Administración y Finanzas



Parque Fundidora O.P.D.

Informe Anual 2014



Cuenta Pública 2014
 Estado de Flujos de Efectivo
 Del 1° de enero al 31 de diciembre de 2014 y 2013
 (Pesos)
 Parque Fundidora O.P.D.

Concepto	2014	2013	Concepto	2014	2013
Flujo de Efectivo de las Actividades de la Operación			Flujo de Efectivo de las Actividades de Inversión		
Origen	132,126,608	122,507,531	Origen	421,034	333,263
Ingresos	0	0	Bienes inmuebles, Infraestructura y Construcciones en Proceso	0	0
Cuotas y Aportaciones de Seguridad Social	0	0	Bienes Muebles	0	0
Contribuciones de Mejoras	0	0	Otros Orígenes de Inversión	421,034	333,263
Derechos	0	0			
Productos de Tipo Corriente	0	0	Aplicación	4,753,669	6,017,431
Aprovechamientos de Tipo Corriente	0	0	Bienes Inmuebles, Infraestructura y Construcción en Proceso	0	0
Ingresos por Ventas de Bienes y Servicios	110,866,493	97,866,073	Bienes Muebles	4,753,669	
Ingresos no comprendidos en las Fracciones de la Ley de Ingresos Causados en Ejercicios Fiscales Anteriores Pendientes de Liquidación o Pago	0	0	Otros Aplicaciones de Inversión	0	6,017,431
Participaciones y Aportaciones	0	0	Flujo Neto de Efectivo por Actividades de Inversión	-4,332,635	-5,684,168
Transferencias, Asignaciones y Subsidios y Otras Ayudas	10,402,240	23,315,234			
Otros Orígenes de Operación	2,867,875	1,326,224	Flujo de Efectivo por las Actividades de Financiamiento		
			Origen	9,058,708	8,329,683
Aplicaciones			Endeudamiento Neto	0	0
Servicios Personales	130,177,025	129,941,647	Interno	0	0
Materiales y Suministros	29,251,400	31,912,816	Externo	0	0
Servicios Generales	23,536,439	27,782,295	Otros Orígenes de Financiamiento	9,058,708	8,329,683
Transferencias Internas y Asignaciones al Sector Público	77,388,499	70,233,201			
Transferencias al resto del Sector Público	0	0	Aplicación	14,886,087	66,424
Subsidios y Subvenciones	0	0	Servicio de la Deuda	0	0
Ayudas Sociales	0	0	Interno	0	0
Pensiones y Jubilaciones	0	0	Externo	0	0
	0	0	Otros Aplicaciones de Financiamiento	14,886,087	66,424

Informe Anual 2014

Transferencias a Fideicomisos, Mandatos y Contratos Análogos	0	0	0	0	0
Transferencias a la Seguridad Social	0	0	0	0	0
Donativos	0	0	0	0	0
Transferencias al Exterior	0	0	0	0	0
Participaciones	0	0	0	0	0
Aportaciones	0	0	0	0	0
Convenios	0	0	0	0	0
Otras Aplicaciones de Operación	687	13,335			
Flujo neto de Efectivo por Actividades de Operación	1,949,503	-7,434,116			

(1) El saldo de estas cuentas se tomará de la nota 1 de este mismo estado

[Signature]
 Lic. Francisco Morales Purón
 Director General

[Signature]
 C.P. Abel Alvarado Tijerina
 Director de Administración y Finanzas

Flujos Netos de Efectivo por Actividades de Financiamiento			
Incremento/Disminución Neta en el Efectivo y Equivalente al Efectivo			
Efectivo y Equivalentes al Efectivo al Inicio del Ejercicio (1)	-5,027,376	0	8,263,259
Efectivo y Equivalentes al Efectivo al Final del Ejercicio (1)	-0,210,431	-0,210,431	-4,055,025
	14,300,144	14,300,144	19,165,169
	6,089,713	6,089,713	14,300,144



Parque Fundidora O.P.D.

Informe Anual 2014



PARQUE FUNDIDORA ORGANISMO PÚBLICO DESCENTRALIZADO Al 31 de Diciembre de 2014 y 2013

I) NOTAS A LOS ESTADOS DE SITUACIÓN FINANCIERA.

a) Efectivo y equivalentes.

Recursos a corto plazo de gran liquidez que son fácilmente convertibles en importes determinados de efectivo, estando sujetos a un riesgo mínimo de cambio en su valor.

b) Derechos a recibir efectivo o equivalentes.

Representan los derechos de cobro originados en el desarrollo de las actividades del ente público, de los cuales se espera recibir una contraprestación representada en recursos, bienes o servicios; en un plazo menor o igual a doce meses.

c) Bienes inmuebles, infraestructura y construcciones en proceso.

Representa el monto de de todo tipo de bienes inmuebles, infraestructura y construcciones; así como los gastos derivados de actos de su adquisición, adjudicación, expropiación e indemnización y los que se generen por estudios de pre inversión, cuando se realicen por causas de interés público.

d) Terrenos.

Representa el valor de tierras, terrenos y predios urbanos baldíos, campos con o sin mejoras necesarios para los usos propios del ente público.

e) Otros bienes inmuebles.

Representa el monto de las adquisiciones de todo tipo de bienes inmuebles, infraestructura y construcciones; así como los gastos derivados de actos de su adquisición, adjudicación, expropiación e indemnización y los que se generen por estudios de pre inversión, no incluidos en las cuentas anteriores.

Informe Anual 2014



f) Bienes muebles.

Representa el monto de los bienes muebles requeridos en el desempeño de las actividades del ente público.

g) Mobiliario y equipo de administración.

Representa el monto de toda clase de mobiliario y equipo de administración, bienes informáticos y equipo de cómputo, bienes artísticos, obras de arte, objetos valiosos y otros elementos coleccionables. Así como también las refacciones mayores correspondientes a este concepto. Incluye los pagos por adjudicación, expropiación e indemnización de bienes muebles a favor del Gobierno.

h) Depreciación acumulada de bienes muebles.

Representa el monto de la depreciación de bienes muebles, de acuerdo a los lineamientos que emita el CONAC. Integra los montos acumulados de ejercicios fiscales anteriores.

i) Hacienda Pública/Patrimonio.

Representa la diferencia del activo y pasivo del ente público. Incluye el resultado de la gestión de ejercicios anteriores.

Hacienda Pública/Patrimonio Contribuido.

Representa las aportaciones, con fines permanentes, del sector privado, público y externo que incrementan la Hacienda Pública/Patrimonio del ente público, así como los efectos identificables y cuantificables que le afecten de acuerdo con los lineamientos que emita el CONAC.

Hacienda Pública/Patrimonio Generado.

Representa la acumulación de resultados de la gestión de ejercicios anteriores, incluyendo las aplicadas a reservas, resultados del ejercicio en operación y los eventos identificables y cuantificables que le afectan de acuerdo con los lineamientos emitidos por el CONAC.

Informe Anual 2014



II) NOTAS AL ESTADO DE ACTIVIDADES

1. Ingresos de Gestión.

Parque Fundidora a incrementado durante este ejercicio los ingresos un 13.27% respecto de los ingresos del ejercicio anterior.

2. Gastos y Otras pérdidas.

Parque Fundidora ha disminuido el 6% de su costo de personal, así como, el 16% en Materiales y suministros, para enfocarse en el servicio y lo que el visitante busca en un Gran Parque, Seguridad, Limpieza, publicidad...

III) NOTAS AL ESTADO DE VARIACIÓN EN LA HACIENDA PÚBLICA

La variación en la Hacienda Pública por el importe de (\$-73,636,739) es debido a la baja de activos fijos que se realizó por equipo inservible.

IV) NOTAS AL ESTADO DE FLUJO DE EFECTIVO

Efectivo y Equivalentes

El saldo de este rubro se analiza como sigue:

	2014	2013
Efectivo e Inversiones en Valores	\$ 6,089,712	\$ 14,300,144
Total	\$ 6,089,712	\$ 14,300,144



Parque Fundidora O.P.D.

Informe Anual 2014



	2014	2013
Caja	- 172,981.94	- 675.33
Fondos Fijos de Caja	383,153.13	336,992.99
Bancos Moneda Nacional	3,586,034.97	11,731,776.28
Inversiones Temporales (Hasta 3 meses)	2,293,505.36	2,232,049.98
	6,089,711.52	14,300,143.92

	2014	2015
Ahorro/Desahorro antes de rubro Extraordinarios	2,718,092.66	- 5,633,030.00
Movimientos de partidas(o rubros) que no afectan al efectivo		
Depreciación	74,030,414.10	33,979,756.00
Amortización		
Incremento en provisiones	2,324,418.00	
Incremento en inversiones por revaluación		
Ganancia/perdida en venta de propiedad, planta y equipo		
Incremento en cuentas por cobrar		
Partidas extraordinarias		

Informe Anual 2014



Bienes muebles, inmuebles, infraestructura y construcciones en proceso.

Al 31 de diciembre de 2014 y 2013, las inversiones en inmuebles, maquinaria y equipo se integran de la forma siguiente:

	2014	2013
Activo fijo	\$ 3,052,530,257	\$ 3,121,325,436
Total	\$ 3,052,530,257	\$ 3,121,325,436

10.- Conciliación entre los ingresos presupuestarios y contables, Así como entre los egresos presupuestarios y los gastos contables.

Informe Anual 2014



Parque Fundidora O.P.D.
Conciliación entre los Ingresos Presupuestarios y Contables
Correspondientes del 01 de enero al 31 de diciembre de 2014
(cifras en pesos)

1. Ingresos Presupuestales	131,769,123.43
2. Mas ingresos contables no presupuestarios	\$ 357,484.86
Incremento por variación de inventarios	
Disminución del exceso de estimaciones por perdidas	
Disminución del exceso de provisiones	
Otros ingresos y beneficios varios	
Otros ingresos contables no presupuestarios	\$ 357,484.86
3. Menos ingresos presupuestarios no contables	\$ -
Productos de capital	
Aprovechamientos capital	
Ingresos derivados de financiamientos	
Otros ingresos presupuestarios no contables	
4. Ingresos Contables	\$ 132,126,608.29

Informe Anual 2014



Parque Fundidora O.P.D. Conciliación entre los Egresos Presupuestarios y Contables Correspondientes del 01 de enero al 31 de diciembre de 2014 (cifras en pesos)	
1. Egresos Presupuestarios	\$ 135,298,091.38
2. Menos egresos presupuestarios no contables	\$ 5,889,576.00
Bienes Inmuebles	\$ 2,246,251.00
Bienes muebles	\$ 3,643,325.00
Activos intangibles	
Obra pública en bienes propios	
Acciones y participaciones de capital	
Provisiones para contingencias y otras erogaciones	
Amortización de la deuda	
Adeudos de ejercicios anteriores	
Otros egresos presupuestarios no contables	
3. Mas gastos Contables no Presupuestales	\$ 76,354,832.10
Estimaciones, Depreciaciones, amortizaciones ...	\$ 74,030,414.10
Provisiones	\$ 2,324,418.00
Disminución de inventarios	\$ -
Otros gastos	\$ -
Otros gastos Contables no Presupuestarios	
4. Total de gasto Contable	\$ 205,763,347.48

Francisco Morales Purón

Lic. Francisco Morales Purón
Director General

C.P. Abel Alvarado-Tijerina

C.P. Abel Alvarado-Tijerina
Administrativo



Parque Fundidora O.P.D.

Informe Anual 2014

C) NOTAS DE GESTION ADMINISTRATIVAS

1.- Constitución y objeto del organismo.

Parque Fundidora es un Organismo Público Descentralizado, el cual forma parte de la Administración Pública Estatal y cuenta con personalidad jurídica y patrimonio propio. Este Organismo fue creado por el H. Consejo del Estado de Nuevo León el 10 de julio de 2006, con el objeto de continuar con la administración, operación y funcionamiento del Parque Fundidora, así como velar por el desarrollo, conservación y mejoramiento del parque urbano, de las instalaciones y demás bienes que integran en patrimonio. El patrimonio del Organismo se integra con los bienes, derechos y obligaciones transferidos por el Fideicomiso del Parque Fundidora. Sus ingresos provienen principalmente, de cuotas de estacionamiento, arrendamiento de terrenos y construcción, y por las aportaciones del Gobierno del Estado de Nuevo León. La Administración del Organismo considera al patrimonio aportado como no restringido, dado que no se establece en el Decreto No. 372 de creación del Organismo, ninguna restricción que limite su disposición.

El organismo, observa y aplica en su operación las disposiciones de las siguientes Leyes del Estado de Nuevo León:

- Ley de General de Contabilidad Gubernamental.
- Ley de Administración Financiera para el Estado de Nuevo León.
- Ley de Adquisiciones, Enajenaciones, Arrendamientos y Prestación de Servicios para la Administración Pública del Estado de Nuevo León.
- Ley de Egresos del Estado de Nuevo León.
- Ley de Justicia Administrativa para el Estado de Nuevo León.

Informe Anual 2014



2.- Adopción de la Ley General de Contabilidad Gubernamental.

El 31 de diciembre de 2008 fue publicada en el Diario Oficial de la Federación la Ley General de Contabilidad Gubernamental, que tiene por objeto establecer los criterios generales que regirán la Contabilidad Gubernamental y la emisión de información financiera de los entes públicos, con el fin de lograr su adecuada armonización, para facilitar a los entes públicos el registro y la fiscalización de los activos, pasivos, ingresos y gastos y, en general, contribuir a medir la eficacia, economía y eficiencia del gasto e ingresos públicos.

De acuerdo a los plazos establecidos es a partir del ejercicio terminado el 31 de diciembre de 2012, las entidades están obligadas a presentar sus estados financieros y la información correspondiente apegados a esta nueva normatividad.

3.-Resumen de principales políticas contables.

Derivado de lo anterior el Organismo preparó sus estados financieros conforme a la Ley General de Contabilidad Gubernamental y Normatividad aplicable emitidas por el Consejo Nacional de Armonización Contable (CONAC) las cuales requieren que la administración efectúe ciertas estimaciones y utilice ciertos supuestos para determinar la validación de algunas partidas incluidas en los estados financieros, y para hacer las revelaciones que se requieren presentar en los mismos. La administración considera que las estimaciones y supuestos utilizados son las adecuadas en las circunstancias, aun cuando su efecto final pueda llegar a diferir del efecto de dichas hipótesis.

4.-Beneficios a los empleados.

El organismo reconoce la NIF D-3 "Beneficios a los empleados", vigente a partir del 1 de enero de 2008, sustituyendo al anterior Boletín D-3 "Obligaciones laborales". La NIF D-3 establece tres tipos de beneficios a los empleados: directos a corto y largo plazo, al término de la relación laboral y por retiro.

Informe Anual 2014



Se tiene política de otorgar pensiones de retiro mediante planes de pensiones definidos que cubren a todos los empleados. Las pensiones se determinan con base en las compensaciones de los empleados en su último año de trabajo, los años de antigüedad en el organismo y su edad al momento del retiro.

Las primas de antigüedad que se cubren al personal se determinan con base en lo establecido en la Ley Federal de Trabajo (LFT). Asimismo, la LFT establece la obligación de hacer ciertos pagos al personal que deje de prestar sus servicios en ciertas circunstancias.

Los costos de pensiones, primas de antigüedad y beneficios por terminación, se reconocen anualmente con base en cálculos efectuados por actuarios independientes, mediante el método de crédito unitario proyectado utilizando hipótesis financieras en términos nominales. Los costos derivados de ausencias compensadas, como lo son las vacaciones, se reconocen de forma acumulativa por la que se crea la provisión respectiva.

5.- Presupuesto de ingresos y egresos.

Para atender a sus objetivos, anualmente el Gobierno de Estado le asigna un presupuesto para aplicarse a los gastos de operación.

Mediante publicación en el Periódico Oficial del Estado de Nuevo León, se autorizó el presupuesto de egresos para el ejercicio 2014, por un monto de \$ 18,782,280. Estos ingresos se otorgan durante el transcurso del año.

6.- Patrimonio.

Según el Decreto de su creación, el patrimonio del Organismo se integra con los bienes, derechos y obligaciones transferidos por el Fideicomiso Parque Fundidora, así como por las aportaciones en dinero, bienes muebles e inmuebles que hagan a su favor y los ingresos que perciban por las cuotas de estacionamiento y arrendamiento de terrenos y construcción.



Parque Fundidora O.P.D.

Informe Anual 2014



El gobierno del Estado de Nuevo León apoya financieramente al Organismo para compensar el pago de esas obligaciones no presupuestadas.

7.- Contingencias.

- a).- Por los impuestos federales, que el organismo está obligado a retener a terceras personas, los cuales están sujetos a revisión por parte de las autoridades fiscales, durante un período de cinco años. Bajo ciertas circunstancias dicho plazo podrá ampliarse hasta diez años.
- b).- Las provenientes de responsabilidades de derecho laboral en relación con los contratos de trabajo de sus empleados.

8.- Entorno fiscal.

El Parque Fundidora OPD no es sujeto del Impuesto sobre la Renta, por ser un Organismo Público del Gobierno del Estado de Nuevo León, tampoco lo es del Impuesto Empresarial a Tasa Única, en virtud de no realizar actividades gravadas por la ley del IETU.

Las disposiciones fiscales, en particular la Ley del Impuesto sobre la Renta, establece que estos Organismos solamente tendrán la obligación de retener y enterar el impuesto sobre la renta, cuando realicen pagos a terceros, así como de exigir la documentación que reúna requisitos fiscales, en términos de dicha ley.

9.- Responsabilidad de la información.

Estas notas forman parte integrante de los estados financieros que se acompañan, los que fueron autorizados para su emisión el 27 de febrero de 2015, por el Lic. Francisco Morales Purón en su carácter de Director General.



Parque Fundidora O.P.D.

Informe Anual 2014



Información Presupuestal



Parque Fundidora O.P.D.

29.26

Informe Anual 2014



Cuenta Pública 2014
Parque Fundidora O.P.D.
Estado Analítico de Ingresos
Del 1 de enero al 31 de diciembre 2014

Rubro de Ingresos	Ingresos							Diferencia
	Estimado	Aamplaciones y Reducciones	Modificado	Devengado	Recaudado			
	1	2	3=1+2	4	5	(6=5-1)		
Impuestos	0	0	0	0	0	0		
Cuotas y Aportaciones de Seguridad Social	0	0	0	0	0	0		
Contribuciones de Mejoras	0	0	0	0	0	0		
Derechos	0	0	0	0	0	0		
Productos	0	0	0	0	0	0		
Corriente	0	0	0	0	0	0		
Capital	0	0	0	0	0	0		
Aprovechamientos	0	0	0	0	0	0		
Corriente	0	0	0	0	0	0		
Capital	0	0	0	0	0	0		
Ingresos por Ventas de Bienes y Servicios	96,600,507.00	16,766,376.00	113,366,883.00	113,366,883.00	87,662,363.24	- 8,938,143.76		
Participaciones y Aportaciones	-	-	-	-	-	-		
Transferencias, Asignaciones, Subsidios y Otras Ayudas	17,065,300.00	1,336,940.33	18,402,240.33	18,402,240.33	18,013,444.86	948,144.86		
Ingresos Derivados de Financiamientos	-	-	-	-	-	-		
Total	113,665,807	18,103,316	131,769,123	131,769,123	105,675,808	- 7,989,999		



Parque Fundidora O.P.D.

Informe Anual 2014



Estado Analítico de Ingresos por Fuente de Financiamiento	1	2	3=1+2	4	5	(6=5-1)
Estimado	Ampliaciones y Reducciones	Modificado	Devengado	Recaudado	Diferencia	
<u>Ingresos del Gobierno</u>	0	0	0	0	0	0
Impuestos	0	0	0	0	0	0
Contribuciones de Mejoras	0	0	0	0	0	0
Derechos	0	0	0	0	0	0
Productos	0	0	0	0	0	0
Corriente	0	0	0	0	0	0
Capital	0	0	0	0	0	0
Aprovechamientos	0	0	0	0	0	0
Corriente	0	0	0	0	0	0
Capital	0	0	0	0	0	0
Participaciones y Aportaciones	0	0	0	0	0	0
Transferencias, Asignaciones, Subsidios y Otras Ayudas	0	0	0	0	0	0
<u>Ingresos de Organismos y Empresas</u>	0	0	0	0	0	0
Cuotas y Aportaciones de Seguridad Social	0	0	0	0	0	0
Ingresos por Ventas de Bienes y Servicios	0	0	0	0	0	0
Transferencias, Asignaciones, Subsidios y Otras Ayudas	0	0	0	0	0	0
<u>Ingresos Derivados de Financiamientos</u>	0	0	0	0	0	0
Ingresos Derivados de Financiamientos	0	0	0	0	0	0
Total	0	0	0	0	0	0

Informe Anual 2014



Cuenta Publica 2014
Sector Paraestatal Parque Fundidora O.P.D.
Estado Analítico del Ejercicio del Presupuesto de Egresos
Clasificación Administrativa
Del 1 de enero al 31 de diciembre 2014

Concepto	Egresos					
	Aprobado 1	Ampliaciones/ (Reducciones) 2	Egresos Modificado 3=(1+2)	Devengado 4	Pagado 5	Subejercicio 6=(3-4)
Parque Fundidora O.P.D.	113,665,807.00	21,632,284.38	135,298,091.38	135,298,091.38	113,668,630.38	-
	-	-	-	-	-	-
	-	-	-	-	-	-
	-	-	-	-	-	-
	-	-	-	-	-	-
	-	-	-	-	-	-
	-	-	-	-	-	-
	-	-	-	-	-	-
	-	-	-	-	-	-
	-	-	-	-	-	-
	-	-	-	-	-	-
	-	-	-	-	-	-
	-	-	-	-	-	-
	-	-	-	-	-	-
Total del Gasto	113,665,807.00	21,632,284.38	135,298,091.38	135,298,091.38	113,668,630.38	-

29.29

Parque Fundidora O.P.D.



Informe Anual 2014

Cuenta Pública 2014
Sector Paraestatal Parque Fundidora O.P.D.
Estado Analítico del Ejercicio del presupuesto de Egresos
Clasificación por objeto del Gasto (capítulo y concepto)
(pesos)
Del 1 de enero al 31 de diciembre 2014

Concepto	Egresos					Subejercicio 6=(3-4)
	Aprobado 1	Ampliaciones/ (Reducciones) 2	Modificado 3=(1+2)	Devengado 4	Pagado 5	
Servicios Personales	29,416,452	62,300	29,478,752	28,476,752	27,114,770	-
Remuneraciones al personal de Carácter Permanente	16,075,918	-	16,075,918	16,075,918	16,075,918	-
Remuneraciones al personal de Carácter Transitorio	2,112,235	-	2,112,235	2,112,235	2,112,235	-
Remuneraciones Adicionales y Especiales	4,101,382	-	4,101,382	4,101,382	4,101,382	-
Seguridad Social	2,896,855	-	2,896,855	2,896,855	2,591,109	-
Otras prestaciones Sociales y Económicas	2,832,293	62,300	2,894,593	2,894,593	1,836,389	-
Provisiones	-	-	-	-	-	-
Pago de Estímulos al Servidor Público	397,768	-	397,768	397,768	397,768	-
Materiales y Suministros	26,826,439	3,290,000	23,536,439	23,536,439	20,076,784	-
Materiales de Administración, Emisión de Documentos y Artículos Oficiales	2,288,443	-	2,288,443	2,288,443	2,269,069	-
Alimentos y Utensilios	297,042	200,000	497,042	497,042	79,268	-
Materiales Primas y materiales de Producción y Comercialización	-	-	-	-	-	-
Materiales y Artículos de Construcción y de Reparación	7,853,532	1600,000	6,653,532	6,653,532	5,752,993	-
Productos Químicos, Farmacéuticos y de Laboratorio	11,603,383	1,200,000	10,403,383	10,403,383	9,795,775	-
Combustibles, Lubrificantes y Aditivos	2,071,778	-	2,071,778	2,071,778	2,071,778	-
Vestuario, Blancos, Prendas de Producción y Artículos Deportivos	404,017	-	404,017	404,017	331,747	-
Materiales y Suministros para Seguridad	32,220	-	32,220	32,220	32,220	-
Herramientas, Refracciones y Accesorios Menores	2,476,823	890,000	1,586,823	1,586,823	587,934	-
Servicios Generales	52,422,917	24,970,408	77,393,325	77,393,325	59,785,501	-
Servicios Básicos	12,606,493	3,000,000	15,606,493	15,606,493	15,600,673	-
Servicios de Arrendamiento	1,150,847	-	1,150,847	1,150,847	909,561	-
Servicios Profesionales, Científicos, Técnicos y Otros Servicios	14,328,173	7,000,000	21,328,173	21,328,173	9,065,345	-
Servicios Financieros, Bancarios y Comerciales	1,052,322	-	1,052,322	1,052,322	1,052,322	-
Servicios de Instalación, Reparación, Mantenimiento y Conservación	20,095,462	13,005,408	33,100,870	33,100,870	28,002,980	-
Servicios de Comunicación Social y Publicidad	1,234,637	2,000,000	3,234,637	3,234,637	3,234,637	-
Servicio de Traslado y Viáticos	15,827	-	15,827	15,827	15,827	-
Servicios Oficiales	471,895	-	471,895	471,895	436,895	-
Otros Servicios Generales	1,466,261	35,000	1,466,261	1,466,261	1,466,261	-
Total del Gasto Hoja 1	107,665,807	21,742,700	129,408,515	129,408,515	107,779,056	-

Informe Anual 2014

Cuenta Pública 2014

Sector Parastatal Parque Fundidora O.P.D.
Estado Analítico del Ejercicio del presupuesto de Egresos
Clasificación por objeto del Gasto (capítulo y concepto)
(pesos)

Del 1 de enero al 31 de diciembre 2014

Concepto	Egresos					Subejercicio 6=(3-4)
	Aprobado 1	Ampliaciones/ (Reducciones) 2	Modificado 3=(1+2)	Devengado 4	Pagado 5	
Transferencias, Asignaciones, Subsidios y Otras Ayudas	-	-	-	-	-	-
Transferencias Internas y Asignaciones al Sector Público	-	-	-	-	-	-
Transferencias al Resto del Sector Público	-	-	-	-	-	-
Subsidios y Subvenciones	-	-	-	-	-	-
Ayudas Sociales	-	-	-	-	-	-
Pensiones y Jubilaciones	-	-	-	-	-	-
Transferencias a Fideicomisos, Mandatos y Análogos	-	-	-	-	-	-
Transferencias a la Seguridad Social	-	-	-	-	-	-
Donativos	-	-	-	-	-	-
Transferencias al Exterior	-	-	-	-	-	-
Bienes Muebles, Inmuebles e Intangibles	3,500,000	- 1,253,749	2,246,251	2,246,251	2,246,251	-
Mobiliario y Equipo de Administración	909,259	- 440,000	469,259	469,259	469,259	-
Mobiliario y Equipo Educativo y Recreativo	873,964	- 40,000	833,964	833,964	833,964	-
Equipo e Instrumental Médico y de Laboratorio	-	-	-	-	-	-
Vehículos y Equipo de Transporte	500,000	- 500,000	-	-	-	-
Equipo de Defensa y Seguridad	400,000	- 273,749	126,251	126,251	126,251	-
Maquinaria, Otros Equipos y Herramientas	876,776	-	876,776	876,776	876,776	-
Activos Biológicos	-	-	-	-	-	-
Bienes Inmuebles	-	-	-	-	-	-
Activos Intangibles	-	-	-	-	-	-
Inversión Pública	2,500,000	1,143,325	3,643,325	3,643,325	3,643,325	-
Obra Pública en Bienes de Dominio Público	-	-	-	-	-	-
Obra Pública en Bienes Propios	2,500,000	1,143,325	3,643,325	3,643,325	3,643,325	-
Proyectos Productivos y Acciones de Fomento	-	-	-	-	-	-
Total del Gasto Hoja 1+2	119,665,807	21,632,284	135,298,091	135,298,091	113,666,630	-

Informe Anual 2014



Cuenta Pública 2014
 Sector Paraestatal Parque Fundidora O.P.D.
 Estado Analítico del Ejercicio del presupuesto de Egresos
 Clasificación por objeto del Gasto (capítulo y concepto)
 Del 1 de enero al 31 de diciembre 2014

Concepto	Egresos					
	Aprobado 1	Ampliaciones/ (Reducciones) 2	Egresos Modificado 3=(1+2)	Devengado 4	Pagado 5	Subejercicio 6=(3-4)
Inversiones Financieras y Otras Provisiones	-	-	-	-	-	-
Inversiones para el Fomento de Actividades Productivas	-	-	-	-	-	-
Acciones y Participaciones de Capital	-	-	-	-	-	-
Compra de Títulos y Valores	-	-	-	-	-	-
Concesión de Préstamos	-	-	-	-	-	-
Inversiones en Fideicomiso y Mandatos	-	-	-	-	-	-
Otras Inversiones Financieras	-	-	-	-	-	-
Provisiones para Contingencias y otras Erogaciones Especiales	-	-	-	-	-	-
Participaciones y Aportaciones	-	-	-	-	-	-
Participaciones	-	-	-	-	-	-
Aportaciones	-	-	-	-	-	-
Convenios	-	-	-	-	-	-
Deuda Pública	-	-	-	-	-	-
Amortización de la Deuda Pública	-	-	-	-	-	-
Intereses de la Deuda Pública	-	-	-	-	-	-
Comisión de la Deuda Pública	-	-	-	-	-	-
Gastos de la deuda Pública	-	-	-	-	-	-
Costo por Coberturas	-	-	-	-	-	-
Apoyos Financieros	-	-	-	-	-	-
Adeudos de Ejercicios Fiscales Anteriores (Adejas)	-	-	-	-	-	-
Total del Gasto Hoja 1+2+3	113,665,807	21,632,284	135,298,091	135,298,091	113,668,630	-



Parque Fundidora O.P.D.

Informe Anual 2014




Cuenta Pública 2014
Parque Fundidora O.P.D.
Estado Analítico del Ejercicio del Presupuesto de Egresos
Clasificación Económica (por Tipo de Gasto)
Del 1 de enero al 31 de diciembre 2014

Concepto	Egresos						Subejercicio o 6=(3-4)
	Aprobado 1	Ampliaciones/ (Reducciones) 2	Egresos Modificado 3=(1+2)	Devengado 4	Pagado 5		
Gasto Corriente	107,665,807.00	21,742,708.38	129,408,515.38	129,408,515.38	107,779,054.38		-
Gasto de Capital	6,000,000.00	- 110,424.00	5,889,576.00	5,889,576.00	5,889,576.00		-
Amortización de la Deuda y Disminución de Pasivo	-	-	-	-	-		-
Total del Gasto	113,665,807.00	21,632,284.38	135,298,091.38	135,298,091.38	113,668,630.38		-



Parque Fundidora O.P.D.

Informe Anual 2014



Cuenta Publica 2014
Parque Fundidora O.P.D.
Estado Analítico del Ejercicio del Presupuesto de Egresos
Clasificación Funcional (Finalidad y Función)
Del 1 de enero al 31 de diciembre 2014

Egresos

Concepto	Aprobado 1	Ampliaciones/ (Reducciones) 2	Egresos Modificado 3=(1+2)	Devengado 4	Pagado 5	Subejercicio 6=(3-4)
Gobierno						
Legislación						
Justicia						
Coordinación Política de Gobierno						
Relaciones Exteriores						
Asuntos Financieros y Hacendarios						
Seguridad Nacional						
Asuntos de orden Público y Seguridad Interior						
Otros Servicios Generales						
Desarrollo Social						
Protección Ambiental						
Vivienda y Servicios de la Comunidad						
Salud						
Recreación Cultura y otras Manifestaciones Sociales						
Educación Protección Social						
Otros Asuntos Sociales						



Parque Fundidora O.P.D.

29.34

Informe Anual 2014



Desarrollo Economico								
Asuntos Economicos, Comerciales y Laborales en General								
Agropecuaria, Silvicultura, Pesca y Caza								
Combustibles y Energia								
Mineria, Manufacturas y Construccion								
Transporte								
Comunicaciones								
Turismo	113,665,807.00	21,632,284.38	135,298,091.38	135,298,091.38	113,668,630.38	21,629,461.00		
Ciencia, Tecnología e Innovación								
Otras Industrias y otros Asuntos Económicos								
Otras no Clasificadas en Funciones Anteriores								
Transacciones de la Deuda Pública/Costo Financiero de la Deuda								
Transferencias y Aportaciones entre Diferentes Niveles y Ordenes de Gobierno								
Saniamiento del Sistema Financiero								
Adeudos de Ejercicios Fiscales Anteriores								
Total del Gasto	113,665,807.00	21,632,284.38	135,298,091.38	135,298,091.38	113,668,630.38	21,629,461.00		



Parque Fundidora O.P.D.

Informe Anual 2014



Cuenta Pública 2014 Parque Fundidora O.P.D. Endeudamiento Neto Del 1 de enero al 31 de diciembre 2014				
Identificación del Crédito o Instrumento	Colocación	Amortización		Endeudamiento neto
	A	B	C=A-B	
Creditos Bancarios				
Total de Créditos Bancarios	0	0	0	0
Otros Instrumentos de Deuda				
Total de otros Instrumentos de Deuda	0	0	0	0
TOTAL	0	0	0	0



Parque Fundidora O.P.D.

29.36

Informe Anual 2014



Información Programática



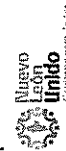
Parque Fundidora O.P.D.

29.39

Informe Anual 2014




Cuenta Pública 2014 Gasto por Categoría Programática Del 1 de enero al 31 de diciembre 2014 Parque Fundidos O.P.D.						
Concepto	Egresos					
	Aprobado 1	Ampliaciones/ (Reducciones) Modificado 2	Egresos Modificado 3 = (1+2)	Devengado 4	Pagado 5	Subejercicio 6 = (3 - 4)
Programas						
Subsidiarios: Sector Social y Privado o Entidades Federativas y Municipios						
Sujetos o Reglas de Operación						
Otros Subsidios						
Desempeño de las Funciones						
Prestación de Servicios Públicos						
Provisión de Bienes Públicos						
Planeación, seguimiento y evaluación políticas públicas						
Promoción y fomento						
Regulación y supervisión						
Funciones de las Fuerzas Armadas (Únicamente Gobierno Federal)						
Específicos						
Proyectos de Inversión						
Administrativos y de Apoyo						
Apoyo al proceso presupuestario y para mejorar la eficiencia institucional						
Apoyo a la función pública y al mejoramiento de la gestión						
	113,665,807.00	21,632,284.38	135,298,091.38	135,298,081.38	113,668,630.38	-



Parque Fundidora O.P.D.

Informe Anual 2014



SECRETARÍA
DEPENDENCIA

AVANCES FÍSICO Y FINANCIERO DE LOS PROGRAMAS PRESUPUESTARIOS

CUARTO TRIMESTRE 2014
35000000000 - TRANSFERENCIAS A ENTIDADES PARA ESTATALES
35002200000 - PARQUE FUNDIDORA
DATOS DEL PROGRAMA

Programa presupuestario
Nombre matriz de indiciadores

50092 - PARQUE FUNDIDORA
MIR PARQUE FUNDIDORA 2014

Unidad responsable 3500220000 - PARQUE FUNDIDORA

PLAN

ESTATAL DE DESARROLLO 2010-2015

ALINEACIÓN

ALINEACIÓN A PROGRAMA SECTORIAL ESPECIAL

Eje estratégico:

Desarrollo social y calidad de vida
Amplio acceso a la creación y las expresiones culturales

Programa sectorial:

Desarrollo económico y regional

Objetivo estratégico:

Lograr que los mexicanos tengan acceso al patrimonio cultural y artístico disponible en el estado y participen activamente en su creación y divulgación.

Objetivo estratégico:

Crear las condiciones económicas que generen en el corto plazo las oportunidades para todos y promover la competitividad, el empleo y el crecimiento del estado con base en los recursos y vocaciones económicas regionales y aprovechando las ventajas c

Estrategia:

No Alineado
No Alineado

Estrategia:

Lograr que el turismo sea considerado como una actividad prioritaria para el desarrollo económico del Estado, contando con destinos turísticos de excelencia, así como con altos niveles de calidad en el servicio que contribuyan en un mayor número de v

Línea de acción:

Detonar la actividad turística en el estado buscando prolongar la estada de los turistas.

Línea de acción:

Impulsar el desarrollo del Turismo en los Municipios fuera del Área Metropolitana de Monterrey.



Parque Fundidora O.P.D.

Informe Anual 2014

RESULTADOS INDICADORES

NIVEL	OBJETIVOS	Nombre	Fórmula	Unidad de medida	Tipo Dimensión - Frecuencia	Comportamiento	Año	Base Vnbr	Meta Anual	Altrimestre	Realizado al trimestre	AVANCE	
												Realizado al trimestre	Avance % al trimestre
FIN	Impulsar la población y al mismo a realización de actividades de recreación, esparcimiento, deportivas, culturales, artísticas, de fomento comercial, industrial, de servicios, turismo y otras propias de la infraestructura con que cuenta el or...	Medición del número de visitantes	(NUMERO DE VISITANTES EN EL AÑO/ NUMERO DE VISITANTES EN EL EJERCICIO ANTERIOR) * 100	Tasa de Crecimiento	Estratégico - Calidad - Anual	Ascendente	2013	105	103.175	103.175	113.333	104.62	
PROPOSITO	El mismo y la población se beneficiara de tener un gran parque donde se cojaque el conocimiento y esparcimiento en un ambiente de armonía, enriqueciendo la vida de nuestra comunidad.	Mejora de superficie	(TOTAL DE PROGRAMAS CUMPLIDOS/ TOTAL DE PROGRAMAS PLANEADOS) * 100	Porcentaje	Estratégico - Eficacia - Trimestral	Ascendente	2013	100	100	100	113.077	113.08	
COMPONENTE	Ingresos ventas de bienes y servicios producidos	Mejora servicios	(INGRESOS ACUMULADOS EN EL AÑO ACTUAL/ INGRESOS ACUMULADOS AÑO ANTERIOR) * 100	Porcentaje	Estratégico - Económico	Ascendente	2013	100	100	100	107	107	

Informe Anual 2014



ACTIVIDADES	INGRESOS VENTAS DE BIENES Y SERVICIOS PRODUCIDOS	BRINDAR MEJORES SERVICIOS CON AREAS VERDES, BUENA Y PERSONAL SERVICIAL	Y CONSERVACION DE AREAS VERDES	TAREAS DE /TOTAL DE AREAS EN EL PARQUE) * B00	Porcentaje	Estadístico - Eficiencia - Trimestral	Ascendente	2013	2014	2013	2014	2013	2014	2013	2014
		BRINDAR MEJORES SERVICIOS CON AREAS VERDES, BUENA Y PERSONAL SERVICIAL	Y CONSERVACION DE AREAS VERDES	TAREAS DE /TOTAL DE AREAS EN EL PARQUE) * B00	Porcentaje	Estadístico - Eficiencia - Trimestral	Ascendente	2013	2014	2013	2014	2013	2014	2013	2014
		BRINDAR MEJORES SERVICIOS CON AREAS VERDES, BUENA Y PERSONAL SERVICIAL	INVERSION EN OBRAS	(TOTAL DE PROYECTOS EJECUTADOS/ TOTAL DE PROYECTOS PLANEADOS) * B00	Porcentaje	Estadístico - Eficiencia - Trimestral	Ascendente	2013	2014	2013	2014	2013	2014	2013	2014
		BRINDAR MEJORES SERVICIOS CON AREAS VERDES, BUENA Y PERSONAL SERVICIAL	CONSERVACION DE SANTA ILICIA	(TOTAL DE EGRESOS/ TOTAL DE INGRESOS) * B00	Porcentaje	Estadístico - Eficiencia - Trimestral	Ascendente	2013	2014	2013	2014	2013	2014	2013	2014
		BRINDAR MEJORES SERVICIOS CON AREAS VERDES, BUENA Y PERSONAL SERVICIAL	DEL PERSONAL	(COSTO POR SERVICIOS PERSONALES/ COSTO POR SERVICIOS PERSONALES) * B00	Porcentaje	Estadístico - Eficiencia - Trimestral	Ascendente	2013	2014	2013	2014	2013	2014	2013	2014



Parque Fundidora O.P.D.



ANEXOS

Informe Anual 2014

Relación de Bienes Muebles que Componen el Patrimonio Cuenta Pública 2014 (Pesos) Parque Fundidora O.P.D.

Código	Descripción del Bien Mueble	Valor en Libros
	Otros activos	62,195.83
	Bomba sumergible	29,041.05
	Bomba sumergible	26,225.42
	Bomba sumergible	52,450.83
	Cargador de baterías para embarcación	40,742.15
	BOMBA SUMERGIBLE	27,143.40
	INTERRUPTOR	47,137.86
	Sistema de enfriamiento por aspersión	206,808.33
	Otros activos	6,581.25
	BOMBA CENTRIFUGA	42,171.70
	Cargador de baterías para embarcación	21,486.56
	CAJA DE BILLETES	20,550.55
	CAJA DE MONEDAS	12,491.29
	VALIDADORA DE IMPRESIÓN TERMICA	12,703.01
	Bomba sumergible	12,703.01
	Bomba sumergible	12,703.01
	Radio kenwood	12,703.01
	Radio kenwood	12,703.01
	INTERRUPTOR	12,703.01
	Bomba sumergible	50,985.00

Informe Anual 2014



RESTAURACION Y PINTURA DE EMBARCACION	124,458.33
Reparación de embarcaciones	571,632.83
REMODELACION DE EMBARCACION	172,954.17
RECEPTACULO PARA CARGADOR DE CARRO DE GO	12,445.83
Taladro Rotomartillo de 1/2	9,496.26
MALLA SOMBRA RECTANGULAR	9,888.00
MOTOBOMBA DE GASOLINA	20,648.07
ROTATOR MP3000-90 PAQUETE DE 10	4,282.10
BOBINA DE ENCENDIDO ELECTRICO	7,503.55
SUPRESOR ELECTRICO	7,558.48
FUENTE DE PODER	5,108.23
ASPELOR	16,995.13
BOCINAS	5,145.37
FLUXOMETRO P/MIGITORIO	5,064.17
BALASTRA	31,078.53
LUZ DE NAVEGACION CON MASTIL	6,972.54
Timer Tork Digital 110 volts	13,641.66
FUMIGADORA DE ARBOLES	51,328.33
Parrilas de aluminio	35,127.70
BOMBA SUMERGIBLE	21,051.33
EQUIPO DE MEDICION PARA ESTACION DE GASOLINA	31,420.93
EQUIPO DE MEDICION PARA ESTACION DE GASOLINA	35,123.61
EQUIPO DE MEDICION PARA ESTACION DE GASOLINA	10,439.47
Bomba Centrifuga	5,685.33
Bomba sumergible	25,740.00



Parque Fundidora O.P.D.

29.47

Informe Anual 2014

TELEFONO CELULAR	10,654.64
Motor para lancha	138,068.94
Sopladora de jardin	15,915.23
Reclasificaciones auditoria	377,326.40
Bomba sumergible	7,517.50
Bomba de gasolina electrica	15,736.23
Sopladora maquina de jardin	18,915.00
Monedero para cajero Automatico	24,630.67
Bomba Centrifuga	24,987.11
Bomba de riego impulsor acero	19,846.20
Bomba multietapas	9,038.37
Sopladora de jardin	21,879.00
Caja fuerte Estacionamientos	11,946.72
Motor para lancha	57,576.34
Tablero con variador de velocidad	196,818.60
Bomba sumergible	33,547.37
Bomba sumergible	61,978.33
Motor para lancha	5,773.52
Bill validador modelo uba 10w	164,323.50
Sopladora de Jardin	12,916.67
Bomba multietapas	13,968.39
Sistema de Riego Automatizacion	373,870.29
Bomba Centrifuga	25,744.29
Bomba sumergible	22,476.73

Informe Anual 2014

BARREDORAS ACUATICAS	231,169.40
Telefono celular	7,716.56
motor par Lancha	27,238.25
motor par Lancha	125,913.33
climas	10,824.00
nextel motorola fitanium	1,928.33
Motor fuera de borda de 15hp 4 tiempos	53,696.67
Bill validador moedlo uba 10w 1cm 90	121,873.26
Bomba sumergible	69,052.50
Bomba sumergible	181,261.65
motor par Lancha	54,086.86
Fuente de poder para montaje en riel	32,891.78
Podadora Murray	6,044.38
sopladora de Jardin	8,528.22
Motosierra	14,321.33
Telefono celular	700.00
Motobomba de riego impulsor de riego	8,796.67
Af bombas	14,197.84
AF Maquinaria	1,805.25
AF Equipo	4,205.24
AF Equipo	952.58
AF Equipo	1,270.11
Otros activos	2,433.90
Otros activos	88,200.00
Otros activos	295,533.00
Otros activos	20,510.00

Informe Anual 2014



Otros activos	288,533.00
Otros activos	59,510.50
Otros activos	9,051.72
Otros activos	9,051.73
Otros activos	63,907.20
Otros activos	48,275.86
Otros activos	60,843.83
Otros activos	2,799.57
Otros activos	32,090.45
Otros activos	32,578.53
Otros activos	45,022.67
Otros activos	48,275.86
Otros activos	61,357.28
Otros activos	2,823.19
Otros activos	43,659.00
Otros activos	43,764.48
Otros activos	84,097.83
Otros activos	57,222.26
Otros activos	57,222.26
Otros activos	57,222.26
Otros activos	57,222.26
Otros activos	57,222.26
Otros activos	57,222.26
Otros activos	57,222.26
Otros activos	57,222.26
Otros activos	57,222.26

Informe Anual 2014

Aire Acondicionado Portatil	3,871.57
Unidad de Aire Acondicionado Marca Prime	5,070.00
Cargador Seminuevo de Corriente de 220 volts.	6,340.75
Motobomba a gasolina Marca Brigs Stratton	5,265.00
Tinaco SMA Tricapa 2500 lts.	2,093.90
Bomba centrifuga de 5hp Marca:Barnes	18,636.10
Bombas verticales sumergibles p/fuentes Barnes	8,906.59
Bomba Centrifuga multietapas MULTI45-3	5,607.66
Tinaco ROTOPLAS 2500 lts.	2,646.50
Bomba Autocebante Utilitaria Francklin Electric.	1,120.30
Bomba Centrifuga baños sopladores	6,320.00
Bomba Centrifuga baños sopladores	4,645.20
Bomba Centrifuga baños sopladores	3,318.00
Reloj Checador Marca Amano, EX3500N	9,150.83
Podadora Marca Murray HWC-6	5,382.80
Plancha de 1 Calor R-17 RUBCO	1,217.92
Maquinaria	1,402.25
Reloj Checador Amano tcx-21	7,570.83
2 Radar de velocidad en tipo pistola	27,562.67
Motor para lancha fuera de borda 15 hp 4/tpos	47,506.33
Bomba Grundfos de 15Hp Sumergible	39,193.54
Sopladora de Jardin	17,212.50
AF Equipo	5,703.46
AF Bombas	3,563.93
AF Bombas	1,436.94
AF Camaras de seguridad de Casa Rosa	50,225.00
Maquinaria	22,072.69
Motor para lancha fuera de borda 15 hp 4/tpos	4,427.76

Informe Anual 2014



Scooter Wisking Mod. 4021	6,187.50
Jeep Gran Cherokee 2011	36,885.26
2 Ford Ranger 2011	29,530.52
Scooter Wisking Mod. 4021	5,000.00
Bicicleta de montaña	884.40
Bicicleta de montaña	2,584.31
Remolque reforzado	7,204.17
Motoneta	20,144.93
Motoneta	20,742.94
REMODELACION DE EMBARCACIONES	65,067.71
Remolque de 1 eje	21,166.67
Remolque de 1 eje	22,464.58
RECLASIFICACION DE PC 20	1.00
05 BICICLETAS MR. MAGISTRONI, 01 BICICLETA MR. BIMEX	1.00
Equipo de computo	6,214.50
Equipo de computo	6,214.50
Telefono	1,970.82
Equipo de computo	16,080.00
IPAD	9,000.00
Equipos de computo	205,288.00
Equipo control de acceso para pensiones de estacionamiento	116,028.89
Transformador	346,666.67
Interruptor	190,666.67
Interruptor	173,333.33
Interruptor	173,333.33

Informe Anual 2014

	<p>Climas portátil con calor 1 Ton. Aspiradora Industrial Vallas Metálicas Estaciones Repelidoras que incluyen 2 antenas y cableado eléctrico y señal de programación de 20 radios.</p>	<p>2,557.50 1,558.33 19,329.00 17,441.67</p>
	<p>Embarcación turística Nº 1 con motor N/S: IB303129 Embarcación turística Nº 2 con motor N/S: IB303130 Embarcación turística Nº 3 con motor N/S: IB487732 Embarcación turística Nº 4 con motor N/S: IB487413 Embarcación turística Nº 5 con motor N/S: IB501935 Embarcación turística Nº 6 con motor N/S: IB494895 Embarcación turística Nº 7 con motor N/S: IB502879 Embarcación turística Nº 8 con motor N/S: OR286378 Embarcación turística Nº 9 con motor N/S: IB303131 Embarcación turística Nº 10 con motor N/S: OR286310 Embarcación turística Nº 11 con motor N/S: OR286308 Embarcación turística Nº 12 con motor N/S: IB487388 Embarcación turística Nº 13 con motor N/S: OR286307 Embarcación turística Nº 14 con motor N/S: IB487412 Embarcación turística Nº 15 con motor N/S: IB487411 Embarcación turística Nº 16 con motor N/S: IB502866 Motor fuera de bordo Motor fuera de bordo Motor fuera de bordo Toldos para embarcación turística 40 Pasajeros Toldos para embarcación turística 40 Pasajeros</p>	<p>84,294.48 84,294.48 84,294.48 84,294.48 86,848.85 86,848.85 86,848.85 86,848.85 86,848.85 86,848.85 86,848.85 86,848.85 71,064.60 71,064.60 71,064.60 73,154.74 73,154.74 73,154.74 13,062.93 13,062.93 13,062.93 47,527.90 17,132.15</p>

Informe Anual 2014

	<p>Fabricación de dos embarcaciones 40 Pasajeros</p> <p>Ampliación de embarcación N° 11 de 20 a 40 pasajeros</p> <p>Ampliación de embarcación N° 12 de 20 a 40 pasajeros</p> <p>Ampliación de embarcación N° 13 de 20 a 40 pasajeros</p> <p>Ampliación de embarcación N° 14 de 20 a 40 pasajeros</p> <p>16 Cableados de interconexión del conector de Marina, 16 Conectores para chasis aislado y con tapa, 8 Cargadores de 3 etapas de 100 AMP y 16 Motor Troleador de 40 libras</p> <p>Motor Troleador de 40 libras</p> <p>Replica de Barca tipo góndola y transportación de México a Monterrey.</p> <p>Fabricación de Trajinera, Barca Egiptia "isis", transportación y víaticos de 3 personas para capacitación</p>	<p>251,183.25</p> <p>43,125.00</p> <p>43,125.00</p> <p>43,125.00</p> <p>44,062.50</p> <p>116,960.00</p> <p>2,563.83</p> <p>2,563.83</p> <p>16,637.50</p> <p>30,800.00</p>
	<p>Sistema de cargado eléctrico, alimentación motor troleador, baterías,</p> <p>Sistema de audio-luces de navegación. Góndola Veneciana.</p> <p>Sistema de cargado eléctrico, alimentación motor troleador, baterías,</p> <p>Sistema de audio. Trajinera 1.</p> <p>Sistema de cargado eléctrico, alimentación motor troleador, baterías,</p> <p>Sistema de audio. Trajinera 2.</p> <p>Sistema de cargado eléctrico, alimentación motor troleador, baterías, sistema de audio luces de navegación, Barca Egiptia.</p>	<p>8,552.50</p> <p>11,467.50</p> <p>11,467.50</p> <p>10,670.00</p>


Informe Anual 2014



Cuenta Pública 2014 Relación de cuentas bancarias productivas específicas Parque Fundidora O.P.D.		
Fondo, Programa o Convenio	Datos de la Cuenta Bancaria	
	Institución Bancaria	Número de Cuenta
Gasto Corriente	Banorte	524633908
Gasto Corriente	Banorte	524633917
Gasto Corriente	Banregio	9071380014
Gasto Corriente	Banregio	9071380049
Gasto Corriente	Banregio	9071380081
Gasto Corriente	Banorte	860320166



Parque Fundidora O.P.D.



MARTINEZ MARTINEZ MOLINA LOZANO
Y ASOCIADOS, S.C.

Monterrey, N.L., a 27 de Febrero de 2015

Al Consejo de Administración
Parque Fundidora, O.P.D.

Hemos examinado los Estados de Situación Financiera, Estados de Actividades, Estados de Variación en la Hacienda Pública/Patrimonio y los Estados de Flujo de Efectivo del Parque Fundidora, O.P.D. al 31 de Diciembre de 2014 y 2013, por los años que terminaron en esas fechas. Dichos estados financieros son responsabilidad de la administración del Organismo. Mi responsabilidad consiste en expresar una opinión sobre los mismos con base en mi revisión.

Mis exámenes fueron realizados de acuerdo con las Normas Internacionales de Auditoría, las cuales requieren que la auditoría sea planeada y realizada de tal manera que permita obtener una seguridad razonable de que los estados financieros no contienen errores importantes, y de que están preparados de acuerdo con la Ley General de Contabilidad Gubernamental y Normatividad aplicable emitida por el Consejo Nacional de Armonización Contable (CONAC). La auditoría consiste en el examen, con base en pruebas selectivas, de la evidencia que soporta las cifras y revelaciones de los estados financieros; asimismo, incluye la evaluación de las normas de información financiera utilizadas, de las estimaciones significativas efectuadas por la administración y de la presentación de los estados financieros tomados en su conjunto. Considero que mis exámenes proporcionan una base razonable para sustentar mi opinión.

En nuestra opinión, los estados financieros presentan razonablemente en todos los aspectos importantes, la situación financiera, los resultados de sus actividades, Variaciones en la Hacienda Pública/Patrimonio y el flujo de efectivo del Parque Fundidora O.P.D. al 31 de Diciembre de 2014 y 2013, de conformidad con la Ley General de Contabilidad Gubernamental y Normatividad aplicable emitida por el Consejo Nacional de Armonización Contable (CONAC).

C.P.C. Jorge Alejandro Martínez Lozano
Ced. Prof. 2129189