

FIDEICOMISO PARA EL SISTEMA INTEGRAL DEL TRANSITO METROPOLITANO



FIDEICOMISO PARA EL SISTEMA INTEGRAL DEL TRÁNSITO METROPOLITANO (SINTRAM)

ANTECEDENTES

Se firmó el contrato de fideicomiso para el Sistema Integral del Tránsito Metropolitano el día 22 de Octubre de 1999 entre el Gobierno del Estado y los municipios de Monterrey, Guadalupe, San Pedro, San Nicolás, Santa Catarina, Escobedo y Apodaca, a fin de coordinar esfuerzos para mejorar la movilidad metropolitana a través de la sincronización de la red de semaforización.

MISIÓN

El objetivo del SINTRAM es optimizar los medios de transporte público y privado además de eficientar la capacidad de la red vial existente, incluyendo un centro de control central que coordine en tiempo real, diversas intersecciones semaforizadas de los Municipios Metropolitanos involucrados.

INFORMACIÓN OPERATIVA RELEVANTE

Se llevaron a cabo la reuniones de Comité Técnico, en las que comentaron aspectos técnicos relacionados con los reportes de actividades de operación y mantenimiento del Sistema, así como administrativos del Fideicomiso.

Se mantiene coordinación con los Municipios del Área Metropolitana de Monterrey, para el apoyo permanente sobre la operación de la vialidad a efecto de desviaciones por obras viales en proceso llevadas a cabo por el Gobierno del Estado y los Municipios.

Se lleva a cabo, de forma permanente, la supervisión al Sistema Integral del Tránsito Metropolitano.

Se continúa transmitiendo mensajes de educación vial en los paneles dinámicos en horarios diurnos y nocturnos.

De conformidad al marco jurídico vigente, establecido en los artículos 63 fracción XIII, 85, fracción X y XXIII y 136 de la Constitución Política del Estado Libre y Soberano de Nuevo León, 52, 61, 65 y 144 al 148 de la Ley de Administración Financiera para el Estado de Nuevo León; 18 fracción II; 21 fracción XV de la Ley



Orgánica de la Administración Pública para el Estado de Nuevo León y 2 fracciones V, X y XXIX; 7 de la Ley de Fiscalización Superior del Estado de Nuevo León 52, 53 fracción I a V, 54 y 55 de La ley General de Contabilidad Gubernamental, el Ejecutivo y sus Organismos Descentralizados y Fideicomisos, así como las personas físicas o morales, públicas o privadas que reciban recursos públicos, deberán rendir su Cuenta Pública en forma anual al H. Congreso del Estado, en los términos y plazos que esta misma legislación establece.

GOBIERNO DEL ESTADO DE NUEVO LEÓN			
INDICADORES DE GESTIÓN			
AL CIERRE DEL EJERCICIO 2014			
Tipo	Nombre	Período	Unidad de Medida
Programático	Cruceros local	Al cierre del ejercicio 201X	Porcentaje
Variables de Cálculo	Algoritmo	Indicador	Interpretación del resultado
IPFL = Ingresos provenientes de Fuentes locales IT = Ingresos Totales	$\frac{IPFL}{IT} \times 100$	Cruceros centralizados	Muestra la razón porcentual que guardan los Ingresos provenientes de fuentes locales entre los Ingresos totales
Meta 2014	Comprtamiento (Indicador/Meta)	Resultados últimos X años	Gráfico
712	712	712	

Informe Anual del 2014



Cuenta Pública 2014
Estado de Actividades
Del 1 de enero al 31 de diciembre 2014 y 2013
(Pesos)

Fideicomiso para el Sistema Integral del Tránsito Metropolitano (SINTRAM)

Concepto	2014	2013	Concepto	2014	2013
INGRESOS Y OTROS BENEFICIOS			GASTOS Y OTRAS PÉRDIDAS		
Ingresos de la Gestión	0	0	Gastos de Financiamiento	5,440,636	4,692,384
Impuestos			Servicios Personales	2,226,584	2,815,481
Cuotas y Aportaciones de Seguridad Social			Materiales y Suministros	241,481	54,931
Contribuciones de Mejoras			Servicios Generales	2,972,571	1,821,972
Derechos					
Productos de Tipo Corriente (1)			Transferencia, Asignaciones, Subsidios y Otras Ayudas	0	0
Aprovechamientos del Tipo Corriente			Transferencias Internas y Asignaciones al Sector Público		
Ingresos por Ventas de Bienes y Servicios			Transferencias al Resto del Sector Público		
Ingresos no Comprendidos en las Fracciones de la Ley de			Subsidios y Subvenciones		
Ingresos Causados en Ejercicios Fiscales Anteriores pendientes			Ayudas Sociales		
Pendientes de Liquidación o Pago			Pensiones y Jubilaciones		
			Transferencias a Fideicomisos, Mandatos y Contratos Análogos		
Participaciones, Aportaciones, Transferencias, Asignaciones, Subsidios y Otras Ayudas	4,505,638	5,243,156	Transferencias a la Seguridad Social		
Participaciones y Aportaciones			Donativos		
Transferencia, Asignaciones, Subsidios y Otras Ayudas	4,505,638	5,243,156	Transferencias al Exterior		
Otros Ingresos y Beneficios	724,442	451,544	Participaciones y Aportaciones	0	0
Otros Ingresos y Beneficios			Participaciones		
Incremento por Variación de Inventarios			Aportaciones		
Disminución del Exceso de Estimaciones por Pérdida o Deterioro u Obsolescencia			Convenios		
Disminución del Exceso de Provisiones					
Otros Ingresos y Beneficios Varios	724,442	451,544	Intereses, Comisiones y Otros Gastos de la Deuda Pública	0	0
			Intereses de Deuda Pública		
Total de Ingresos y Otros Beneficios	5,230,080	5,694,700	Comisiones de Deuda Pública		
			Costo por Coberturas		
			Ayudos Financieros		
			Otros Gastos y Pérdidas Extraordinarias	356,095	376,254
			Estimaciones, Depreciaciones, Deterioros, Obsolescencia y Provisiones	251,587	198,248
			Disminución de Inventarios		
			Aumento por Insuficiencia de Estimaciones por Pérdida o Deterioro y Obsolescencia		
			Aumento por Insuficiencia de Provisiones	104,508	178,006
			Otros Gastos		
			Inversión Pública	0	0
			Inversión Pública no Capitalizable		
			Total de Gastos y Otras Pérdidas	5,796,731	5,068,638
			Resultado del Ejercicio (Ahorro/Desahorro)	(566,651)	626,062

Bajo protesta de decir verdad declaramos que los Estados Financieros y sus Notas son razonablemente correctos y responsabilidad del emisor.

Lic. Víctor Manuel Martínez Rodríguez
 Presidente

Lic. Jesús Villarreal Martínez
 Secretario Técnico



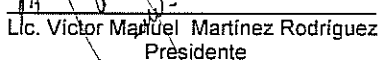
Informe Anual del 2014




Cuenta Pública 2014
Estado de Situación Financiera
Al 31 de diciembre de 2014 y 2013
(Pesos)
Fideicomiso para el Sistema Integral del Tránsito Metropolitano (SINTRAM)

Concepto	Año		Concepto	Año	
	2014	2013		2014	2013
ACTIVO			PASIVO		
Activo Circulante			Pasivo Circulante		
Efectivo y Equivalentes	2,174,678	4,695,089	Cuentas Por Pagar a Corto Plazo	6,560,797	9,410,799
Derechos a Recibir Efectivo y Equivalentes	7,153,677	8,153,862	Documentos por Pagar a Corto Plazo		
Derechos a Recibir Bienes o Servicios			Porción a Corto Plazo de la Deuda Pública a Largo Plazo		
Inventarios			Títulos y Valores a Corto Plazo		
Almacenes			Pasivos Diferidos a Corto Plazo		
Estimación por Pérdida o Deterioro de Activos Circulantes			Fondos y Bienes de Terceros en Garantía y/o Administración a Corto Plazo		
Otros Activos Circulantes			Provisiones a Corto Plazo		
Total de Activos Circulantes	9,328,355	12,848,951	Otros Pasivos a Corto Plazo		
Activo No Circulante			Total de Pasivo Circulante	6,560,797	9,410,799
Inversiones Financieras a Largo Plazo			Pasivo No Circulante		
Derechos a Recibir Efectivo o Equivalentes a Largo Plazo			Cuentas por Pagar a Largo Plazo		
Bienes Inmuebles, Infraestructura y Construcciones en Proceso	74,149,310	74,149,310	Documentos por Pagar a Largo Plazo		
Bienes Muebles	1,247,275	923,982	Deuda Pública a Largo Plazo		
Activos Intangibles			Pasivos Diferidos a Largo Plazo		
Depreciación, Deterioro y Amortización Acumulada de Bienes	(72,933,752)	(72,707,650)	Fondos y Bienes de Terceros en Garantía y/o en Administración a Largo Plazo		
Activos Diferidos	13,277	13,277	Provisiones a Largo Plazo		
Estimación por Pérdida o Deterioro de Activos no Circulantes			Total de Pasivos No Circulantes	0	0
Otros Activos no Circulantes			Total del Pasivo	6,560,797	9,410,799
Total de Activos no Circulantes	2,476,110	2,378,919	HACIENDA PÚBLICA/PATRIMONIO		
			Hacienda Pública/ Patrimonio Contribuido	108,870,983	108,870,983
			Aportaciones	108,870,983	108,870,983
			Donaciones de Capital		
			Actualización de la Hacienda Pública/Patrimonio		
			Hacienda Pública/ Patrimonio Generado	(143,803,283)	(143,229,880)
			Resultados del Ejercicio (Ahorro / Desahorro)	(566,651)	626,062
			Resultados de Ejercicios Anteriores	(125,524,408)	(126,143,718)
			Revaluos	(17,712,224)	(17,712,224)
			Reservas		
			Rectificaciones de Resultados de Ejercicios Anteriores		
			Exceso o Insuficiencia en la Actualización de La Hacienda Pública/Patrimonio	40,175,968	40,175,968
			Resultado por Posición Monetaria	40,175,968	40,175,968
			Resultado por Tenencia de Activos no Monetarios		
			Total Hacienda Pública/Patrimonio	5,243,668	5,817,071
Total del Activo	11,804,465	15,227,870	Total de Pasivo y Hacienda Pública/ Patrimonio	11,804,465	15,227,870

Bajo protesta de decir verdad declaramos que los Estados Financieros y sus Notas son razonablemente correctos y responsabilidad del emisor.


 Lc. Víctor Manuel Martínez Rodríguez
 Presidente


 Lic. Jesús Villareal Martínez
 Secretario Técnico



Escritorio para la Fece


Fideicomiso para el Sistema Integral del Tránsito Metropolitano (SINTRAM)


Informe Anual del 2014



Cuenta Pública 2014 Estado de Cambios en la Situación Financiera Al 31 de diciembre de 2014 y 2013 (Pesos)					
Fideicomiso para el Sistema Integral del Tránsito Metropolitano (SINTRAM)					
Concepto	Origen	Aplicación	Concepto	Origen	Aplicación
ACTIVO	323,293	3,746,698	PASIVO	2,850,002	0
Activo Circulante	0	3,520,596	Pasivo Circulante	2,850,002	0
Efectivo y Equivalentes		2,520,411	Cuentas por Pagar a Corto Plazo	2,850,002	
Derechos a Recibir Efectivo y Equivalentes		1,000,185	Documentos por Pagar a Corto Plazo		
Derechos a Recibir Bienes o Servicios			Porción a Corto Plazo de la Deuda Pública a Largo Plazo		
Inventarios			Títulos y Valores a Corto Plazo		
Almacenes			Pasivos Diferidos a Corto Plazo		
Estimación por Pérdida o Deterioro de Activos Circulantes			Fondos y Bienes de Terceros en Garantía y/o Administración a Corto Plazo		
Otros Activos Circulantes			Provisiones a Corto Plazo		
			Otros Pasivos a Corto Plazo		
Activo No Circulante	323,293	226,102	Pasivo No Circulante	0	0
Inversiones Financieras a Largo Plazo			Cuentas por Pagar a Largo Plazo		
Derechos a Recibir Efectivo o Equivalentes a Largo Plazo			Documentos por Pagar a Largo Plazo		
Bienes Inmuebles, Infraestructura y Construcciones en Proceso			Deuda Pública a Largo Plazo		
Bienes Muebles	323,293		Pasivos Diferidos a Largo Plazo		
Activos Intangibles			Fondos y Bienes de Terceros en Garantía y/o en Administración a Largo Plazo		
Depreciación, Deterioro y Amortización Acumulada de Bienes		226,102	Provisiones a Largo Plazo		
Activos Diferidos					
Estimación por Pérdida o Deterioro de Activos no Circulantes					
Otros Activos no Circulantes					
			HACIENDA PÚBLICA/PATRIMONIO	0	0
			Hacienda Pública/ Patrimonio Contribuido	0	0
			Aportaciones		
			Donaciones de Capital		
			Actualización de la Hacienda Pública/Patrimonio		
			Hacienda Pública/ Patrimonio Generado	1,192,713	619,310
			Resultados del Ejercicio (Ahorro/Desahorro)	1,192,713	
			Resultados de Ejercicios Anteriores		619,310
			Revalúos		
			Reservas		
			Rectificaciones de Resultados de Ejercicios Anteriores		
			Exceso o Insuficiencia en la Actualización de la Hacienda Pública/Patrimonio	0	0
			Resultado por Posición Monetaria		
			Resultado por Tenencia de Activos no Monetarios		

Bajo protesta de decir verdad declaramos que los Estados Financieros y sus Notas son razonablemente correctos y responsabilidad del emisor.


 Lic. Víctor Manuel Martínez Rodríguez
 Presidente



 Lic. Jesús Villarreal Martínez
 Secretario Técnico






Cuenta Pública 2014 Estado Analítico del Activo Del 1 de enero al 31 de diciembre 2014 (Pesos) Fideicomiso para el Sistema Integral del Tránsito Metropolitano (SINTRAM)					
Concepto	Saldo Inicial 1	Cargos del Período 2	Abonos del Período 3	Saldo Final 4=(1+2-3)	Variación del Período (4-1)
ACTIVO	15,227,870	15,691,190	19,114,593	11,804,467	(3,423,403)
Activo Circulante	12,816,301	15,306,886	18,827,481	9,295,706	(3,520,595)
Efectivo y Equivalentes	8,310,676	8,464,124	13,842,527	2,932,273	(5,378,403)
Derechos a recibir Efectivo y Equivalentes	4,492,348	6,842,762	4,984,954	6,350,156	1,857,808
Derechos a Recibir Bienes o Servicios				0	0
Inventarios				0	0
Almacenes				0	0
Estimación por Pérdida o Deterioro de Activos Circulantes				0	0
Otros Activos Circulantes	13,277			13,277	0
Activo No Circulante	2,411,569	384,304	287,112	2,508,761	97,192
Inversiones Financieras a largo Plazo				0	0
Derechos a Recibir Efectivo o Equivalentes a Largo Plazo				0	0
Bienes Inmuebles Infraestructura y Construcciones en Proceso	74,149,310			74,149,310	0
Bienes Muebles	923,982	323,293		1,247,275	323,293
Activos Intangibles				0	0
Depreciación, Deterioro y Amortización Acumulada de Bienes	(72,707,650)	61,011	287,112	(72,933,751)	(226,101)
Activos Diferidos	45,927			45,927	0
Estimación por Pérdida o Deterioro de Activos no Circulantes				0	0
Otros Activos no Circulantes				0	0

Bajo protesta de decir verdad declaramos que los Estados Financieros y sus Notas son razonablemente correctos y responsabilidad del emisor



 Lic. Victor Manuel Martínez Rodríguez
 Presidente



 Lic. Jesús Villareal Martínez
 Secretario Técnico



Cuenta Pública 2014 Estado Analítico de la Deuda y Otros Pasivos Del 1 de enero al 31 de diciembre de 2014 (Pesos) Fideicomiso para el Sistema Integral del Tránsito Metropolitano				
Denominación de las Deudas	Moneda de Contratación	Institución o País Acreedor	Saldo Inicial del Periodo	Saldo Final del Periodo
DEUDA PÚBLICA				
Corto Plazo				
<u>Deuda Interna</u>				
Instituciones de Crédito				
Títulos y Valores:				
Arrendamientos Financieros				
<u>Deuda Externa</u>				
Organismos Financieros Internacionales				
Deuda Bilateral:				
Títulos y Valores:				
Arrendamientos Financieros:				
Subtotal a Corto Plazo				
Largo Plazo:				
<u>Deuda Interna</u>				
Instituciones de Crédito				
Títulos y Valores:				
Arrendamientos Financieros				
<u>Deuda Externa</u>				
Organismos Financieros Internacionales				
Deuda Bilateral:				
Títulos y Valores:				
Arrendamientos Financieros:				
Subtotal a Largo Plazo				
Otros Pasivos:				
Total Deuda y Otros Pasivos	0	0	0	0

Bajo protesta de decir verdad declaramos que los Estados Financieros y sus Notas son razonablemente correctos y responsabilidad del emisor.


 Lic. Victor Manuel Martínez Rodríguez
 Presidente


 Lic. Jesús Villarreal Martínez
 Secretario Técnico



Cuenta Pública 2014
Estado de Variación en la Hacienda Pública
Del 1 de enero al 31 de diciembre 2014
(Pesos)

Fideicomiso para el Sistema Integral del Tránsito Metropolitano

Concepto	Hacienda Pública/ Patrimonio Contribuido	Hacienda Pública/Patrimonio Generado de Ejercicios Anteriores	Hacienda Pública/Patrimonio Generado del Ejercicio	Ajustes por Cambios de Valor	Total
Rectificaciones de Resultados de Ejercicios Anteriores	0	0	0	0	0
Patrimonio Neto Inicial Ajustado del Ejercicio	5,191,009	0	0	0	5,191,009
Aportaciones					0
Donaciones de Capital					0
Actualización de la Hacienda Pública/Patrimonio					0
Variaciones de la Hacienda Pública/Patrimonio Neto del Ejercicio	0	0	619,311	0	619,311
Resultados del Ejercicio (Ahorro/Desahorro)			619,311		619,311
Resultados de Ejercicios Anteriores					0
Revalúos					0
Reservas					0
Hacienda Pública/Patrimonio Neto Final del Ejercicio 2013	5,191,009	0	619,311	0	5,810,320
Cambios en La Hacienda Pública/Patrimonio Neto del Ejercicio 2014					0
Aportaciones					0
Donaciones de Capital					0
Actualización de la Hacienda Pública/Patrimonio					0
Variaciones de la Hacienda Pública/Patrimonio Neto del Ejercicio 2014	0	0	(566,651)	0	(566,651)
Resultados del Ejercicio (Ahorro/Desahorro)			(566,651)		(566,651)
Resultados de Ejercicios Anteriores					0
Revalúos					0
Reservas					0
Saldos Neto en la Hacienda Pública/Patrimonio 2014	5,191,009	0	52,660	0	5,243,669

Bajo protesta de decir verdad declaramos que los Estados Financieros y sus Notas son razonablemente correctos y responsabilidad del emisor.

Lic. Víctor Manuel Martínez Rodríguez
 Presidente


Lic. Jesús Villarreal Martínez
 Secretario Técnico




Informe Anual del 2014



Cuenta Pública 2014 Estado de Flujos de Efectivo Del 1° de enero al 31 de diciembre de 2014 y 2013 (Pesos) Fideicomiso para el Sistema Integral del Tránsito Metropolitano (SINTRAM)					
Concepto	2014	2013	Concepto	2014	2013
Flujo de Efectivo de las Actividades de la Operación			Flujo de Efectivo de las Actividades de Inversión		
Origen	5,230,080	5,694,700	Origen	323,293	0
Impuestos			Bienes inmuebles, Infraestructura y Construcciones en Proceso	323,293	
Cuotas y Aportaciones de Seguridad Social			Bienes Muebles		
Contribuciones de Mejoras			Otros Origenes de Inversión		
Derechos			Aplicación	(226,102)	51,442
Productos de Tipo Corriente			Bienes Inmuebles, Infraestructura y Construcción en Proceso		51,442
Aprovechamientos de Tipo Corriente			Bienes Muebles		
Ingresos por Ventas de Bienes y Servicios	724,442	451,544	Otras Aplicaciones de Inversión	(226,102)	
Ingresos no comprendidos en las Fracciones de la Ley de Ingresos Causados en Ejercicios Fiscales Anteriores Pendientes de Liquidación o Pago			Flujo Neto de Efectivo por Actividades de Inversión	549,395	(51,442)
Participaciones y Aportaciones			Flujo de Efectivo por las Actividades de Financiamiento		
Transferencias, Asignaciones y Subsidios y Otras Ayudas	4,505,638	5,243,156	Origen	(9,248)	1,525,526
Otros Origenes de Operación			Endeudamiento Neto		
Aplicaciones	5,440,636	4,978,217	Interno		
Servicios Personales	2,226,584	2,815,481	Externo		
Materiales y Suministros	241,481	54,931	Otros Origenes de Financiamiento	(9,248)	1,525,526
Servicios Generales	2,972,571	2,107,805	Aplicación	2,850,002	2,125,483
Transferencias Internas y Asignaciones al Sector Público			Servicio de la Deuda		
Transferencias al resto del Sector Público			Interno		
Subsidios y Subvenciones			Externo		
Ayudas Sociales			Otras Aplicaciones de Financiamiento	2,850,002	2,125,483
Pensiones y Jubilaciones			Flujos Netos de Efectivo por Actividades de Financiamiento	(2,859,250)	(599,957)
Transferencias a Fideicomisos, Mandatos y Contratos Análogos			Incremento/Disminución Neta en el Efectivo y Equivalente al Efectivo	(2,520,411)	65,084
Transferencias a la Seguridad Social			Efectivo y Equivalentes al Inicio del Ejercicio (1)	4,695,089	4,630,005
Donativos			Efectivo y Equivalentes al Final del Ejercicio (1)	2,174,678	4,695,089
Transferencias al Exterior					
Participaciones					
Aportaciones					
Convenios					
Otras Aplicaciones de Operación					
Flujo neto de Efectivo por Actividades de Operación	(210,556)	716,483			


 Lic. Víctor Manuel Martínez Rodríguez
 Presidente


 Lic. Jesús Villarreal Martínez
 Secretario Técnico



Informe Anual del 2014



Cuenta Pública 2014 Sector Paraestatal Fideicomiso para el Sistema Integral del Tránsito Metropolitano Estado Analítico de Ingresos Del 1 de enero al 31 de diciembre 2014						
Rubro de Ingresos	Ingresos					
	Estimado 1	Ampliaciones y Reducciones 2	Modificado 3=1+2	Devengado 4	Recaudado 5	Diferencia (6=5-1)
Impuestos			0			0
Cuotas y Aportaciones de Seguridad Social			0			0
Contribuciones de Mejoras			0			0
Derechos			0			0
Productos			0			0
Corriente			0			0
Capital			0			0
Aprovechamientos			0			0
Corriente			0			0
Capital			0			0
Ingresos por Ventas de Bienes y Servicios	789,095	51,258	840,353	840,353	840,353	51,258
Participaciones y Aportaciones			0			0
Transferencias, Asignaciones, Subsidios y Otras Ayudas	6,421,905		6,421,905	6,421,905	4,505,638	(1,916,267)
Ingresos Derivados de Financiamientos			0			0
Total	7,211,000	51,258	7,262,258	7,262,258	5,345,991	(1,865,009)
Ingresos						
Estado Analítico de Ingresos por Fuente de Financiamiento	Estimado 1	Ampliaciones y Reducciones 2	Modificado 3=1+2	Devengado 4	Recaudado 5	Diferencia (6=5-1)
Ingresos del Gobierno						
Impuestos						
Contribuciones de Mejoras						
Derechos						
Productos						
Corriente						
Capital						
Aprovechamientos						
Corriente						
Capital						
Participaciones y Aportaciones						
Transferencias, Asignaciones, Subsidios y Otras Ayudas	6,421,905		6,421,905	840,353	840,353	(5,581,552)
Ingresos de Organismos y Empresas						
Cuotas y Aportaciones de Seguridad Social						
Ingresos por Ventas de Bienes y Servicios	789,095	51,258	840,353	6,421,905	4,505,638	3,716,543
Transferencias, Asignaciones, Subsidios y Otras Ayudas						
Ingresos Derivados de Financiamientos						
Ingresos Derivados de Financiamientos						
Total	7,211,000	51,258	7,262,258	7,262,258	5,345,991	(1,865,009)



Cuenta Publica 2014
Sector Paraestatal Fideicomiso para el Sistema Integral del Tránsito Metropolitano
Estado Analítico del Ejercicio del Presupuesto de Egresos
Clasificación Administrativa
Del 1 de enero al 31 de diciembre 2014

Concepto	Egresos					
	Aprobado 1	Ampliaciones/ (Reducciones) 2	Egresos Modificado 3=(1+2)	Devengado 4	Pagado 5	Subejercicio 6=(3-4)
Dependencia o Unidad Administrativa 1	0	0	0	0	0	0
Dependencia o Unidad Administrativa 2	0	0	0	0	0	0
Dependencia o Unidad Administrativa 3	0	0	0	0	0	0
Dependencia o Unidad Administrativa 4	0	0	0	0	0	0
Dependencia o Unidad Administrativa 5	0	0	0	0	0	0
Dependencia o Unidad Administrativa 6	0	0	0	0	0	0
Dependencia o Unidad Administrativa 7	0	0	0	0	0	0
Dependencia o Unidad Administrativa 8	0	0	0	0	0	0
Dependencia o Unidad Administrativa 9	0	0	0	0	0	0
Dependencia o Unidad Administrativa XXXX	0	0	0	0	0	0
Total del Gasto	0	0	0	0	0	0



Cuenta Publica 2014
Sector Paraestatal Fideicomiso para el Sistema Integral del Tránsito Metropolitano SINTRAM
Estado Analítico del Ejercicio del presupuesto de Egresos
Clasificación por objeto del Gasto (capítulo y Concepto)
(pesos)
Del 1 de enero al 31 de diciembre 2014

Concepto	Egresos					
	Aprobado 1	Ampliaciones/ (Reducciones) 2	Egresos Modificado 3=(1+2)	Devengado 4	Pagado 5	Subejercicio 6=(3-4)
Servicios Personales			0			0
Remuneraciones al personal de Carácter Permanente	1,515,878		1,515,878	1,457,592	1,411,903	58,286
Remuneraciones al personal de Carácter Transitorio	600,000		600,000	0	0	600,000
Remuneraciones Adicionales y Especiales	271,595		271,595	139,684	139,604	131,911
Seguridad Social	401,125		401,125	322,169	267,909	78,956
Otras prestaciones Sociales y Económicas	319,402		319,402	307,140	307,140	12,262
Previsiones			0			0
Pago de Estímulos al Servidor Público			0			0
Materiales y Suministros			0			0
Materiales de Administración, Emisión de Documentos y Artículos Oficiales	49,000	(22,531)	26,469	47,298	47,298	(20,829)
Alimentos y Utensilios	3,000		3,000			3,000
Materias Primas y materiales de Producción y Comercialización			0			0
Materiales y Artículos de Construcción y de Reparación			0	105,652	105,652	(105,652)
Productos Químicos, Farmacéuticos y de Laboratorio			0			0
Combustibles, Lubricantes y Aditivos	95,000	22,531	117,531	88,531	88,531	29,000
Vestuario, Blancos, Prendas de Producción y Artículos Deportivos	13,500		13,500			13,500
Materiales y Suministros para Seguridad			0			0
Herramientas, Refacciones y Accesorios Menores	567,500		567,500			567,500
Servicios Generales						0
Servicios Básicos	367,000		367,000	546,786	546,786	(179,786)
Servicios de Arrendamiento	498,000		498,000	24,300	24,300	473,700
Servicios Profesionales, Científicos, Técnicos y Otros Servicios	954,000		954,000	603,826	603,826	350,174
Servicios Financieros, Bancarios y Comerciales	45,700		45,700	557,661	557,661	(511,961)
Servicios de Instalación,, Reparación, Mantenimiento y Conservación	982,000		982,000	171,948	171,948	810,052
Servicios de Comunicación Social y Publicidad			0			0
Servicio de Traslado y Viáticos			0			0
Servicios Oficiales	12,000		12,000			12,000
Otros Servicios Generales	516,300		516,300	1,205,057	1,205,057	(688,757)
Total del Gasto Hoja 1	7,211,000	0	7,211,000	5,577,644	5,477,615	1,633,356



Cuenta Publica 2014
Sector Paraestatal Fideicomiso para el Sistema Integral del Tránsito Metropolitano SINTRAM
Estado Analítico del Ejercicio del presupuesto de Egresos
Clasificación por objeto del Gasto (capítulo y Concepto)
(pesos)
Del 1 de enero al 31 de diciembre 2014

Concepto	Egresos					
	Aprobado 1	Ampliaciones/ (Reducciones) 2	Egresos Modificado 3=(1+2)	Devengado 4	Pagado 5	Subejercicio 6=(3-4)
Transferencias, Asignaciones, Subsidios y Otras Ayudas						
Transferencias Internas y Asignaciones al Sector Público						
Transferencias al Resto del Sector Público						
Subsidios y Subvenciones						
Ayudas Sociales						
Pensiones y Jubilaciones						
Transferencias a Fideicomisos, Mandatos y Análogos						
Transferencias a la Seguridad Social						
Donativos						
Transferencias al Exterior						
Bienes Muebles, Inmuebles e Intangibles						
Mobiliario y Equipo de Administración						
Mobiliario y Equipo Educativo y Recreativo						
Equipo e Instrumental Médico y de Laboratorio						
Vehículos y Equipo de Transporte						
Equipo de Defensa y Seguridad						
Maquinaria, Otros Equipos y Herramientas	425,000		425,000	323,293	323,293	101,707
Activos Biológicos						
Bienes Inmuebles						
Activos Intangibles						
Inversión Pública						
Obra Pública en Bienes de Dominio Público						
Obra Pública en Bienes Propios						
Proyectos Productivos y Acciones de Fomento	0		0			0
Total del Gasto Hoja 1+2	7,211,000	0	7,211,000	5,577,644	5,477,615	1,633,356



Cuenta Pública 2014
Sector Paraestatal Fideicomiso para el Sistema Integral del Tránsito Metropolitano SINTRAM
Estado Analítico del Ejercicio del presupuesto de Egresos
Clasificación por objeto del Gasto (capítulo y Concepto)
Del 1 de enero al 31 de diciembre 2014

(pesos)

Concepto	Egresos					
	Aprobado 1	Ampliaciones/ (Reducciones) 2	Egresos Modificado 3=(1+2)	Devengado 4	Pagado 5	Subejercicio 6=(3-4)
Inversiones Financieras y Otras Provisiones						
Inversiones para el Fomento de Actividades Productivas						
Acciones y Participaciones de Capital						
Compra de Títulos y Valores						
Concesión de Préstamos						
Inversiones en Fideicomiso y Mandatos						
Otras Inversiones Financieras						
Provisiones para Contingencias y otras Erogaciones Especiales						
Participaciones y Aportaciones						
Participaciones						
Aportaciones						
Convenios						
Deuda Pública						
Amortización de la Deuda Pública						
Intereses de la Deuda Pública						
Comisión de la Deuda Pública						
Gastos de la deuda Pública						
Costo por Coberturas						
Apoyos Financieros adeudos de Ejercicios Fiscales Anteriores (Adefas)						
Total del Gasto Hoja 1+2+3	7,211,000	0	7,211,000	5,577,644	5,477,615	1,633,356



Cuenta Publica 2014
Sector Paraestatal Fideicomiso para el Sistema Integral del Tránsito Metropolitano SINTRAM
Estado Analítico del Ejercicio del Presupuesto de Egresos
Clasificación Económica (por Tipo de Gasto)
Del 1 de enero al 31 de diciembre 2014

Concepto	Egresos					
	Aprobado 1	Ampliaciones/ (Reducciones) 2	Egresos Modificado 3=(1+2)	Devengado 4	Pagado 5	Subejercicio 6=(3-4)
Gasto Corriente	7,211,000	0	7,211,000	5,577,644	5,477,615	1,633,356
Gasto de Capital	0	0	0	0	0	0
Amortización de la Deuda y Disminución de Pasivos	0	0	0	0	0	0
Total del Gasto	7,211,000	0	7,211,000	5,577,644	5,477,615	1,633,356



Cuenta Publica 2014
Sector Paraestatal Fideicomiso para el Sistema Integral del Tránsito Metropolitano (SINTRAM)
Estado Analítico del Ejercicio del Presupuesto de Egresos
Clasificación Funcional (Finalidad y Función)
Del 1 de enero al 31 de diciembre 2014

Egresos

Concepto	Aprobado 1	Ampliaciones/ (Reducciones) 2	Egresos Modificado 3=(1+2)	Devengado 4	Pagado 5	Subejercicio 6=(3-4)
Gobierno						
legislación						
Justicia						
Coordinación Política de Gobierno						
Relaciones Exteriores						
Asuntos Financieros y Hacendarios						
Seguridad Nacional						
Asuntos de orden Público y Seguridad Interior						
Otros Servicios Generales						
Desarrollo Social						
Protección Ambiental						
Vivienda y Servicios de la Comunidad	7,211,000	0	7,211,000	5,577,644	5,477,615	1,633,356
Salud						
Recreación Cultura y otras Manifestaciones Sociales						
Educación Protección Social						
Otros Asuntos Sociales						
Desarrollo Económico						
Asuntos Económicos, Comerciales y Laborales en General						
Agropecuaria, Silvicultura, Pesca y Caza						
Combustibles y Energía						
Minería, Manufacturas y Construcción						
Transporte						
Comunicaciones						
Turismo						
Ciencia, Tecnología e Innovación						
Otras Industrias y otros Asuntos Económicos						
Otras no Clasificadas en Funciones Anteriores						
Transacciones de la Deuda Pública/Costo Financiero de la Deuda						
Transferencias y Aportaciones entre Diferentes Niveles y Ordenes de Gobierno						
Saneamiento del Sistema Financiero						
Adeudos de Ejercicios Fiscales Anteriores						
Total del Gasto	7,211,000	0	7,211,000	5,577,644	5,477,615	1,633,356



Cuenta Pública 2014
Sector Paraestatal Fideicomiso para el Sistema Integral del Tránsito Metropolitano (SINTRAM)
Endeudamiento Neto
 Del 1 de enero al 31 de diciembre 2014

Identificación del Crédito o Instrumento	Colocación A	Amortización B	Endeudamiento neto C=A-B
Créditos Bancarios	0	0	0
Total de Créditos Bancarios	0	0	0
Otros Instrumentos de Deuda	0	0	0
Total de otros Instrumentos de Deuda	0	0	0
TOTAL	0	0	0



Cuenta Pública 2014
Sector Paraestatal Fideicomiso para el Sistema Integral del Tránsito Metropolitano (SINTRAM)
Intereses de la Deuda

Del 1 de enero al 31 de diciembre 2014

Identificación del Crédito o Instrumento	Colocación A	Amortización B	Endeudamiento neto C=A-B
Créditos Bancarios	0	0	0
Total de Créditos Bancarios	0	0	0
Otros Instrumentos de Deuda			
Total de otros Instrumentos de Deuda	0	0	0
TOTAL	0	0	0

Informe Anual del 2014



Cuenta Pública 2014
Gasto por Categoría Programática
Del 1 de enero al 31 de diciembre 2014
Sector Paraestatal Fideicomiso para el Sistema Integral del Tránsito Metropolitano

Concepto	Egresos					
	Aprobado	Ampliaciones/ (Reducciones)	Egresos Modificado	Devengado	Pagado	Subejercicio
	1	2	3 = (1+2)	4	5	6 = (3 - 4)
Programas						
Subsidios: Sector Social y Privado o Entidades Federativas y Municipios						
Sujetos o Reglas de Operación						
Otros Subsidios						
Desempeño de las Funciones						
Prestación de Servicios Públicos						
Provisión de Bienes Públicos						
Planeación, seguimiento y evaluación políticas públicas	7,211,000	0	7,211,000	5,577,644	5,477,615	1,633,356
Promoción y fomento						
Regulación y supervisión						
Funciones de las Fuerzas Armadas (Únicamente Gobierno Federal)						
Específicos						
Proyectos de Inversión						
Administrativos y de Apoyo						
Apoyo al proceso presupuestario y para mejorar la eficiencia Institucional						
Apoyo a la función pública y al mejoramiento de la gestión						
Operaciones ajenas						
Compromisos						
Obligaciones de cumplimiento de resolución						
Jurisdiccional						
Desastres Naturales						
Obligaciones						
Pensiones y jubilaciones	0	0	0	0	0	0
Aportaciones a la seguridad social	0	0	0	0	0	0
Aportaciones a fondos de estabilización	0	0	0	0	0	0
Aportaciones a fondos de inversión y reestructura de pensiones	0	0	0	0	0	0
Programas de Gasto Federalizado (Gobierno Federal)						
Gasto Federalizado	0	0	0	0	0	0
Participaciones a entidades federativas y municipios	0	0	0	0	0	0
Costo financiero, deuda o apoyo de deudores y ahorradores de la banca	0	0	0	0	0	0
Adeudos de ejercicios fiscales anteriores	0	0	0	0	0	0
Total del Gasto	7,211,000	0	7,211,000	5,577,644	5,477,615	1,633,356



FIDEICOMISO PARA EL SISTEMA INTEGRAL DEL TRANSITO METROPOLITANO NOTAS A LOS ESTADOS FINANCIEROS AL 31 DE DICIEMBRE DE 2014 Y 2013

1.- Constitución y objeto social.

El Fideicomiso para el Sistema Integral del Transito Metropolitano (SINTRAM) se constituyó en abril de 1999, por el Gobierno del Estado de Nuevo León, así como por los municipios del área metropolitana de Monterrey.

El objeto del Fideicomiso es el de coordinar los esfuerzos conjuntos de las partes para optimizar el uso de los medios de transporte público y privado y eficientizar la capacidad de la red vial existente, por medio de un control central que coordine en tiempo real diversas intersecciones semaforizadas de los municipios involucrados.

El fideicomiso se integra como sigue:

Fideicomitentes y fideicomisarios: Gobierno del Estado de Nuevo León y municipios del área metropolitana de Monterrey.

Fiduciaria: Banco Nacional de Obras y Servicios, S.N.C.

Operaciones del Fideicomiso.

En octubre de 1999, el SINTRAM celebro un contrato de prestación de bienes y servicios con la empresa Consorcio Semex Gertrude, S.A. de C.V., el cual tiene por objeto llevar a cabo la ingeniería, diseño, suministro, instalación puesta de tiempo real, en el área metropolitana de Monterrey.

El contrato establecía como precio de los bienes y servicios la suma de \$100,067,396; la cantidad de 1,466,525 dólares estadounidenses, mas aranceles; incluye además, la cantidad de 2,907,476 euros, mas el impuesto al valor agregado correspondiente, en todos los casos. Se estableció en el contrato que el precio total es pagadero en pesos mexicanos y se realizó 10% por concepto de anticipo, 60%, en el periodo de la instalación del sistema, 30% pagadero en 10 años.

Los pagos que corresponden al 30% liquidable en los 10 años posteriores a la instalación del sistema se determinaron en función de los resultados de mejora de los tiempos de recorrido en la circulación vehicular en el área metropolitana de Monterrey y se reconocen en los resultados del ejercicio en que se hacen exigibles.

2. Resumen de políticas contables significativas.

a) Reconocimiento de los efectos de la inflación en los estados financieros.

A partir del 1° de enero de 2008 entro en vigor la NIF B-10 "Efectos de la inflación", la cual establece, entre otros cambios, el reconocimiento de los efectos de la inflación mediante la aplicación del método integral únicamente en entornos inflacionarios (inflación mayor igual o mayor al 26% acumulada en los tres ejercicios anuales anteriores), la eliminación de la posibilidad de utilizar valores de reposición para actualizar el valor de los inventarios e indización específica para activos fijos y la reclasificación del resultado por tenencia de activos no monetarios realizado y resultado por posición monetaria acumulada a resultados acumulados.

Debido a que la inflación acumulada en los tres años anteriores fue inferior al 26%, el entorno económico ha sido calificado como no inflacionario, en consecuencia, los estados financieros por los años 2014 y 2013 que se acompañan están expresados en pesos nominales.

b) Efectivo e inversiones.

Incluye el efectivo en caja y bancos, así como los excedentes de efectivo invertidos en otros instrumentos financieros, los cuales clasifican de acuerdo con la intención de uso en: títulos para negociar, disponibles para la venta y conservados a vencimiento.



c) Cuentas por cobrar

Al 31 de diciembre de 2014 se registran cuentas por cobrar por concepto de servicios prestados a distintos municipios del área metropolitana los cuales adeudan al Fideicomiso por importe de \$ los cuales se detallan a continuación:

Municipio	2014	2013
Monterrey	2,981,041	2,981,041
Guadalupe	1,324,375	1,324,375
San Nicolás	892,455	892,455
Otros	490,724	837,574
Santa Catarina	169,373	169,373
Escobedo	158,107	158,107
San Pedro	0	0
Apodaca	(42,792)	(42,792)
Total	5,973,283	6,320,133

d) Inmuebles, maquinaria y equipo.

Los inmuebles, maquinaria y equipo originalmente se registran al costo de adquisición. La depreciación de calcula por el método de la línea recta de acuerdo a las tasas anuales correspondientes.

e) Aportaciones

Las aportaciones se reconocen como aumentos al Patrimonio cuando se reciben en efectivo, las aportaciones en bienes se reconocen en los Estados Financieros a su valor razonable.

f) Impuestos a la utilidad

En los términos de la NIF D-4, impuestos a la utilidad, se reconoce el efecto diferido sobre todas las diferencias temporales que surgen de la comparación de los valores contables y fiscales de los actos y pasivos, generándose cuentas por cobrar o por pagar, según su naturaleza.

De acuerdo con las proyecciones del SINTRAM se prevé que este no causara el impuesto empresarial de tasa única y tomando en cuenta que por el monto de las perdidas fiscales acumuladas que podrá amortizar en el futuro, tampoco causara impuesto sobre la renta, por lo que de conformidad con la INIF 8, emitida por el CINIF, en diciembre de 2012 y 2011, y de acuerdo al monto que resulta del cálculo de efecto diferido relativo a las diferencias temporales en relación al IETU, cuyo análisis y efecto se muestra en la nota 8, no resulta impuesto empresarial a la tasa única diferido.

3. Efectivo e inversiones.

El saldo de este rubro se analiza como sigue:

	2014	2013
Efectivo	4,990	4,055,202
Inversiones en valores	2,169,688	639,887
Total	2,174,678	4,695,089



4. Mobiliario y Equipo, Neto.

El saldo de este rubro se analiza como sigue:

	2014	2013
Construcciones e instalaciones	92,679,741	92,679,741
Maquinaria y equipo	398,355	135,367
Mobiliario y equipo de oficina	105,918	45,611
Equipo de computo	618,417	618,417
Proyecto San Pedro	2,287,363	2,287,363
Equipo de Transporte	280,431	280,431
Subtotal	96,370,225	96,046,930
Depreciación	(93,932,982)	(93,710,421)
Total Activo Fijo	2,437,243	2,336,509

5. Impuestos por Recuperar

El saldo de esta cuenta se integra como sigue:

	2014	2013
Impuesto al valor agregado por recuperar	757,595	6,625,078
Estimación por cobro dudoso	0	(6,350,264)
Anticipos de IETU	45,927	45,927
Total	803,522	1,833,729

6. Resultado Integral de financiamiento.

El resultado integral de financiamiento se integra de la siguiente manera:

	2014	2013
Productos financieros	3,405	197,855
Fluctuación cambiaria	80,369	103,148
Total	76,964	94,707

7. Impuestos a la utilidad.

Régimen de impuesto sobre la renta e impuesto empresarial a tasa única. El SINTRAM está sujeto al impuesto sobre la renta (ISR) y al impuesto empresarial a tasa única (IETU). El ISR se calcula considerando como gravables o deducibles ciertos efectos de la inflación. La depreciación se calcula sobre valores en precios constantes, y se acumula o deduce el efecto de los activos sobre ciertos activos y pasivos monetarios a través de la determinación de su ajuste anual por inflación. Las pérdidas fiscales pueden ser amortizadas (deducidas) de las utilidades fiscales de los siguientes diez ejercicios, y están sujetas a actualización. En 2013 y 2012 se determino pérdida fiscal.



El impuesto empresarial a tasa única (IETU) grava las enajenaciones de bienes, las prestaciones de servicios independientes y el otorgamiento de use o goce temporal de bienes, en los términos definidos de dicha ley, menos ciertas deducciones autorizadas. El impuesto por pagar se calcula restando al impuesto determinado los créditos por salarios y servicios personales subordinados y el impuesto sobre la renta causado en el ejercicio. Tanto los ingresos como las deducciones y créditos se determinan con base en los flujos de efectivo que se generen. La ley establece que el impuesto se causara a la tasa del 17.5% en el 2012. En 2013 y 2012 las deducciones para el IETU fueron mayores a los ingresos acumulables.

8. Patrimonio.

El patrimonio del fideicomiso para el sistema integral del tránsito metropolitano está constituido principalmente por aportaciones del Gobierno del Estado de Nuevo León, y se incrementa o se reduce principalmente por los remanentes favorables o desfavorables de cada ejercicio. El patrimonio no será sujeto a ninguna distribución, ya que tratándose de un organismo que no persigue fines de lucro, cualquier remanente se reinvertirá en las actividades del mismo.

9. Proveedores.

Los importes que se muestran en el estado financiero de 2014 y 2013, corresponden al saldo a favor del proveedor Consorcio Semex Gertrude, S.A. de C.V; el cual se detalla a continuación:

	2014	2013
Consorcio Semex Gertrude, S.A.	5,441,253	7,403,059
Otros	51,307	23,215
Consejo Estatal de Transporte y Vialidad	0	0
Total	5,492,560	7,426,274

10. Contingencias.

a).- Por los impuestos federales, que el organismo está obligado a retener a terceras personas, los cuales están sujetos a revisión por parte de las autoridades fiscales, durante un periodo de cinco años. Bajo ciertas circunstancias dicho plazo podrá ampliarse hasta diez años.

11. Autorización de la emisión de estados financieros.

Los estados financieros fueron autorizados para su emisión el 30 de marzo de 2015, por los funcionarios quienes firman al calce.

Estas notas forman parte integrante de los Estados Financieros.