



Secretaría de  
**EDUCACIÓN**



FECTEC

# FIDEICOMISO FONDO PARA LA EDUCACIÓN, CIENCIA Y LA TECNOLOGÍA APLICADAS AL CAMPO DE NUEVO LEÓN



---

---

## FIDEICOMISO FONDO PARA LA EDUCACIÓN, CIENCIA Y LA TECNOLOGÍA APLICADAS AL CAMPO DE NUEVO LEÓN

### ANTECEDENTES

El Fideicomiso Fondo para la Educación, Ciencia y la Tecnología Aplicadas al Campo de Nuevo León, se constituyó el día 26 de enero de 2000, con el Número de Contrato 111054-1.

### MISIÓN

Promover el acceso, permanencia y conclusión de estudios en programas de Nivel Básico (Primaria y Secundaria) y Medio Superior (Bachillerato General o Bachillerato Técnico) en instituciones públicas oficiales, siendo transparente e imparcial en el otorgamiento de apoyos educativos a estudiantes de escasos recursos, coadyuvando a su formación integral.

### INFORMACIÓN OPERATIVA RELEVANTE

Durante el presente período Enero-Diciembre fueron otorgados 1572 cheques correspondientes a alumnos beneficiarios inscritos en el programa correspondiente al ciclo escolar 2012-2013, se registraron en cuentas por pagar en el ejercicio 2013, se entregaron en el segundo trimestre de 2014, cuyo monto asciende a \$ 3,244,600.00

## Informe Anual de Cuenta Pública 2014



De conformidad al marco jurídico vigente, establecido en los artículos 63 fracción XIII, 85, fracción X y XXIII y 136 de la Constitución Política del Estado Libre y Soberano de Nuevo León, 144 y 145 de la Ley de Administración Financiera para el Estado de Nuevo León; 18 fracción II; 21 fracción XV de la Ley Orgánica de la Administración Pública para el Estado de Nuevo León; 2 fracción XII y 7 de la Ley de Fiscalización Superior del Estado de Nuevo León y 52 ,53 fracción I a V y 54 de La ley General de Contabilidad Gubernamental, el Ejecutivo y sus Organismos Descentralizados y Fideicomisos, así como las personas físicas o morales, públicas o privadas que reciban recursos públicos, deberán rendir su Cuenta Pública en forma anual al H. Congreso del Estado, en los términos y plazos que esta misma legislación establece.

### INDICADORES DE GESTION

#### FIDEICOMISO FONDO PARA LA EDUCACIÓN, LA CIENCIA Y LA TECNOLOGÍA APLICADAS AL CAMPO DE NUEVO LEÓN

Indicador	Objetivo	Unidad de medida	AÑO 2013	T R I M E S T R E 2014				Total
				Primero	Segundo	Tercero	Cuarto	
Becas Otorgadas Nivel Primaria	867.00	BECAS	1,554.00	0.00	867.00	0.00	0.00	867.00
Becas Otorgadas Nivel Secundaria	508.00	BECAS	726.00	0.00	508.00	0.00	0.00	508.00
Becas Otorgadas Nivel Medio Superior y Superior	197.00	BECAS	377.00	0.00	197.00	0.00	0.00	197.00
<b>Total Becas Otorgadas</b>	<b>1,572.00</b>	PESOS	<b>0.00</b>	<b>0.00</b>	<b>0.00</b>	<b>0.00</b>	<b>0.00</b>	<b>1,572.00</b>

# Informe Anual de Cuenta Pública 2014



Cuenta Pública 2014  
Estado de Actividades

Del 1 de enero al 31 de diciembre 2014 y 2013  
(Pesos)

## Fideicomiso Fondo para la Educación, la Ciencia y la Tecnología Aplicadas al Campo de Nuevo León

Concepto	2014	2013	Concepto	2014	2013
<b>INGRESOS Y OTROS BENEFICIOS</b>					
Ingresos de la Gestión	\$0	\$0	GASTOS Y OTRAS PÉRDIDAS	\$99,280	\$16,744
Impuestos	0	0	Gastos de Financiamiento	0	0
Cuotas y Aportaciones de Seguridad Social	0	0	Servicios Personales	0	0
Contribuciones de Mejoras	0	0	Materiales y Suministros	99,280	16,744
Derechos	0	0	Servicios Generales		
Productos de Tipo Corriente (1)	0	0	Transferencia, Asignaciones, Subsidios y Otras Ayudas	\$3,163,400	\$3,323,944
Aprovechamientos del Tipo Corriente	0	0	Transferencias Internas y Asignaciones al Sector Público	0	0
Ingresos por Ventas de Bienes y Servicios	0	0	Transferencias al Resto del Sector Público	0	0
Ingresos no Comprendidos en las Fracciones de la Ley de Ingresos Causados en Ejercicios Fiscales Anteriores	0	0	Subsidios y Subvenciones	0	0
Pendientes de Liquidación o Pago	0	0	Ayudas Sociales	3,163,400	3,323,944
Participaciones, Aportaciones, Transferencias, Asignaciones, Subsidios y Otras Ayudas	\$0	\$3,198,200	Pensiones y Jubilaciones	0	0
Participaciones y Aportaciones	0	0	Transferencias a Fideicomisos, Mandatos y Contratos Análogos	0	0
Transferencia, Asignaciones, Subsidios y Otras Ayudas	0	3,198,200	Transferencias a la Seguridad Social	0	0
			Donativos	0	0
			Transferencias al Exterior	0	0
<b>Otros Ingresos y Beneficios</b>	\$73,657	\$82,299	Participaciones y Aportaciones	\$0	\$0
Ingresos Financieros	73,657	82,299	Participaciones	0	0
Incremento por Variación de Inventarios	0	0	Aportaciones	0	0
Disminución del Exceso de Estimaciones por Pérdida o Deterioro u Obsolescencia	0	0	Convenios	0	0



## Fideicomiso Fondo para la Educación, la Ciencia y la Tecnología Aplicadas al Campo de Nuevo León (FECTEC)

## Informe Anual de Cuenta Pública 2014



	0	0	0	\$0	\$0
Disminución del Exceso de Provisiones	0	0	0	0	0
Otros Ingresos y Beneficios Varios	0	0	0	0	0
<b>Total de Ingresos y Otros Beneficios</b>	<b>\$73,657</b>	<b>\$3,280,499</b>	<b>\$3,280,499</b>	<b>\$0</b>	<b>\$0</b>
Intereses, Comisiones y Otros Gastos de la Deuda Pública					
Intereses de Deuda Pública					
Comisiones de Deuda Pública					
Costo por Coberturas					
Apoyos Financieros					
<b>Otros Gastos y Pérdidas Extraordinarias</b>				<b>\$0</b>	<b>\$0</b>
Eslimaciones, Depreciaciones, Deterioros, Obsolescencia y Provisiones					
Disminución de Inventarios					
Aumento por Insuficiencia de Estimaciones por Pérdida o Deterioro y Obsolescencia					
Aumento por Insuficiencia de Provisiones					
Otros Gastos					
<b>Inversión Pública</b>				<b>\$0</b>	<b>\$0</b>
Inversión Pública no Capitalizable					
<b>Total de Gastos y Otras Pérdidas</b>				<b>\$3,262,680</b>	<b>\$3,340,688</b>
<b>Resultado del Ejercicio (Ahorro/Desahorro)</b>				<b>(\$3,189,023)</b>	<b>(\$60,189)</b>

Bajo protesta de decir verdad declaramos que los Estados Financieros y sus Notas son razonablemente correctos y responsabilidad del emisor

Lic. Gabriel Machuca Torres  
Dirección del Centro Estatal de Becas

Lic. Jesús Higinio Rodríguez Vertiz  
Coordinador General



# Informe Anual de Cuenta Pública 2014

Cuenta Pública 2014  
Estado de Situación Financiera  
Al 31 de diciembre de 2014 y 2013  
(Pesos)

Fideicomiso Fondo para la Educación, la Ciencia y la Tecnología Aplicadas al Campo de Nuevo León

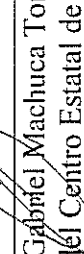
Concepto	Año		Concepto	Año	
	2014	2013		2014	2013
<b>ACTIVO</b>			<b>PASIVO</b>		
<b>Activo Circulante</b>			<b>Pasivo Circulante</b>		
Efectivo y Equivalentes	1,427,027	4,616,050	Cuentas Por Pagar a Corto Plazo	0	3,244,600
Derechos a Recibir Efectivo y Equivalentes	0	0	Documentos por Pagar a Corto Plazo	0	0
Derechos a Recibir Bienes o Servicios	0	0	Porción a Corto Plazo de la Deuda Pública a Largo Plazo	0	0
Inventarios	0	0	Títulos y Valores a Corto Plazo	0	0
Almacenes	0	0	Pasivos Diferidos a Corto Plazo	0	0
Estimación por Pérdida o Deterioro de Activos Circulantes	0	0	Fondos y Bienes de Terceros en Garantía y/o Administración a Corto Plazo	0	0
Otros Activos Circulantes	0	0	Provisiones a Corto Plazo	0	0
<b>Total de Activos Circulantes</b>	<b>\$1,427,027</b>	<b>\$4,616,050</b>	Otros Pasivos a Corto Plazo	0	0
			<b>Total de Pasivo Circulante</b>	<b>\$0</b>	<b>\$3,244,600</b>
<b>Activo No Circulante</b>			<b>Pasivo No Circulante</b>		
Inversiones Financieras a Largo Plazo	0	0	Cuentas por Pagar a Largo Plazo	0	0
Derechos a Recibir Efectivo o Equivalentes a Largo Plazo	0	0	Documentos por Pagar a Largo Plazo	0	0
Bienes Inmuebles, Infraestructura y Construcciones en Proceso	0	0	Deuda Pública a Largo Plazo	0	0
Bienes Muebles	0	0	Pasivos Diferidos a Largo Plazo	0	0
Activos Intangibles	0	0	Fondos y Bienes de Terceros en Garantía y/o en Administración a Largo Plazo	0	0
Depreciación, Deterioro y Amortización Acumulada de Bienes	0	0	Provisiones a Largo Plazo	0	0
Activos Diferidos					
Estimación por Pérdida o Deterioro de Activos no Circulantes					
Otros Activos no Circulantes	0	0			
<b>Total de Activos no Circulantes</b>	<b>\$0</b>	<b>\$0</b>	<b>Total de Pasivos No Circulantes</b>	<b>\$0</b>	<b>\$0</b>


# Informe Anual de Cuenta Pública 2014



Total del Pasivo	\$0	\$3,244,600
<b>HACIENDA PÚBLICA/PATRIMONIO</b>		
<i>Hacienda Pública/ Patrimonio Contribuido</i>	<b>\$7,127,740</b>	<b>\$7,127,740</b>
Aportaciones	8,289,982	8,289,982
Donaciones de Capital	0	0
Actualización de la Hacienda Pública/Patrimonio	(1,162,242)	(1,162,242)
<b>Hacienda Pública/ Patrimonio Generado</b>	<b>(\$5,700,713)</b>	<b>(\$5,756,290)</b>
Resultados del Ejercicio (Ahorro / Desahorro)	(3,189,023)	(60,189)
Resultados de Ejercicios Anteriores	(2,511,690)	(5,696,101)
Revaluos	0	0
Reservas	0	0
Rectificaciones de Resultados de Ejercicios Anteriores	0	0
<b>Exceso o Insuficiencia en la Actualización de La Hacienda Pública/Patrimonio</b>	<b>\$0</b>	<b>\$0</b>
Resultado por Posición Monetaria	0	0
Resultado por Tenencia de Activos no Monetarios	0	0
<b>Total Hacienda Pública/Patrimonio</b>	<b>\$1,427,027</b>	<b>\$1,371,450</b>
<b>Total del Activo</b>	<b>\$1,427,027</b>	<b>\$4,616,050</b>
<b>Total de Pasivo y Hacienda Pública/ Patrimonio</b>	<b>\$1,427,027</b>	<b>\$4,616,050</b>

Bajo protesta de decir verdad declaramos que los Estados Financieros y sus Notas son razonablemente correctos y responsabilidad del emisor

  
 Lic. Gabriel Machuca Torres  
 Dirección del Centro Estatal de Becas

  
 Lic. Jesús Higinio Rodríguez Vertiz  
 Coordinador General



**Fideicomiso Fondo para la Educación, la Ciencia y la Tecnología Aplicadas al Campo de Nuevo León (FECTEC)**

# Informe Anual de Cuenta Pública 2014



Cuenta Pública 2014

Estado de Cambios en la Situación Financiera


Al 31 de diciembre de 2014 y 2013  
(Pesos)


Fideicomiso Fondo para la Educación, la Ciencia y La Tecnología Aplicadas al Campo de Nuevo León		Origen	Aplicación	Concepto	Origen	Aplicación
Concepto	Origen	Aplicación				
<b>ACTIVO</b>	\$3,189,023	\$0	<b>PASIVO</b>		\$0	\$3,244,600
<b>Activo Circulante</b>	\$3,189,023	\$0	<b>Pasivo Circulante</b>		\$0	\$3,244,600
Efectivo y Equivalentes	0	0	Cuentas por Pagar a Corto Plazo		0	3,244,600
Derechos a Recibir Efectivo y Equivalentes	0	0	Documentos por Pagar a Corto Plazo		0	0
Derechos a Recibir Bienes o Servicios	0	0	Porción a Corto Plazo de la Deuda Pública a Largo Plazo		0	0
Inventarios	0	0	Títulos y Valores a Corto Plazo		0	0
Almacenes	0	0	Pasivos Diferidos a Corto Plazo		0	0
Estimación por Pérdida o Deterioro de Activos Circulantes	0	0	Fondos y Bienes de Terceros en Garantía y/o Administración a Corto Plazo		0	0
Otros Activos Circulantes	0	0	Provisiones a Corto Plazo		0	0
			Otros Pasivos a Corto Plazo		0	0
<b>Activo No Circulante</b>	\$0	\$0	<b>Pasivo No Circulante</b>		\$0	\$0
Inversiones Financieras a Largo Plazo	0	0	Cuentas por Pagar a Largo Plazo		0	0
Derechos a Recibir Efectivo o Equivalentes a Largo Plazo	0	0	Documentos por Pagar a Largo Plazo		0	0
Bienes Inmuebles, Infraestructura y Construcciones en Proceso	0	0	Deuda Pública a Largo Plazo		0	0
Bienes Muebles	0	0	Pasivos Diferidos a Largo Plazo		0	0
Activos Intangibles	0	0	Fondos y Bienes de Terceros en Garantía y/o en Administración a Largo Plazo		0	0
Depreciación, Deterioro y Amortización Acumulada de Bienes	0	0	Provisiones a Largo Plazo		0	0
Activos Diferidos	0	0				
Estimación por Pérdida o Deterioro de Activos no Circulantes						
Otros Activos no Circulantes	0	0	<b>HACIENDA PÚBLICA/PATRIMONIO</b>		\$3,184,411	\$3,128,834


## Informe Anual de Cuenta Pública 2014



	\$0	\$0
<i>Hacienda Pública/ Patrimonio Contribuido</i>		
Aportaciones	0	0
Donaciones de Capital	0	0
Actualización de la Hacienda Pública/Patrimonio	0	0
<b><i>Hacienda Pública/ Patrimonio Generado</i></b>	<b>\$3,181,411</b>	<b>\$3,128,834</b>
Resultados del Ejercicio (Ahorro/Desahorro)	0	3,128,834
Resultados de Ejercicios Anteriores	3,181,411	0
Revalúos	0	0
Reservas	0	0
Rectificaciones de Resultados de Ejercicios Anteriores	0	0
<b><i>Exceso o Insuficiencia en la Actualización de la Hacienda Pública/Patrimonio</i></b>	<b>\$0</b>	<b>\$0</b>
Resultado por Posición Monetaria	0	0
Resultado por Tenencia de Activos no Monetarios	0	0

  
 Lic. Gabriel Machuca Torres  
 Dirección del Centro Estatal de Becas

  
 Lic. Jesús Higinio Rodríguez Vertiz  
 Coordinador General



# Informe Anual de Cuenta Pública 2014

Cuenta Pública 2014  
Estado Analítico del Activo  
Del 1 de enero al 31 de diciembre 2014  
(Pesos)


Fideicomiso Fondo para la Educación, la Ciencia y la Tecnología Aplicadas al Campo de Nuevo León					
Concepto	Saldo Inicial 1	Cargos del Período 2	Abonos del Período 3	Saldo Final 4=(1+2-3)	Variación del Período (4-1)
<b>ACTIVO</b>	4,616,050	73,657	3,262,680	1,427,027	(3,189,023)
<b>Activo Circulante</b>	4,616,050	73,657	3,262,680	1,427,027	(3,189,023)
Efectivo y Equivalentes	4,616,050	73,657	3,262,680	1,427,027	(3,189,023)
Derechos a recibir Efectivo y Equivalentes	0	0	0	0	0
Derechos a Recibir Bienes o Servicios	0	0	0	0	0
Inventarios	0	0	0	0	0
Almacénes	0	0	0	0	0
Estimación por Pérdida o Deterioro de Activos Circulantes	0	0	0	0	0
Otros Activos Circulantes	0	0	0	0	0
<b>Activo No Circulante</b>	0	0	0	0	0
Inversiones Financieras a largo Plazo	0	0	0	0	0
Derechos a Recibir Efectivo o Equivalentes a Largo Plazo	0	0	0	0	0
Bienes Inmuebles Infraestructura y Construcciones en Proceso	0	0	0	0	0
Bienes Muebles	0	0	0	0	0
Activos Intangibles	0	0	0	0	0
Depreciación, Deterioro y Amortización Acumulada de Bienes	0	0	0	0	0
Activos Diferidos	0	0	0	0	0


## Informe Anual de Cuenta Pública 2014




Estimación por Pérdida o Deterioro de Activos no Circulantes	0	0	0	0	0
Otros Activos no Circulantes	0	0	0	0	0

Bajo protesta de decir verdad declaramos que los Estados Financieros y sus Notas son razonablemente correctos y responsabilidad del emisor

  
 Lic. Gabriel Machuca Torres  
 Dirección del Centro Estatal de Becas

  
 Lic. Jesús Higinio Rodríguez Vertiz  
 Coordinador General



**Fideicomiso Fondo para la Educación, la Ciencia y la Tecnología Aplicadas al Campo de Nuevo León (FECTEC)**

# Informe Anual de Cuenta Pública 2014

Cuenta Pública 2014  
 Estado Analítico de la Deuda y Otros Pasivos  
 Del 1 de enero al 31 de diciembre de 2014  
 (Pesos)


Denominación de las Deudas	Moneda de Contratación	Institución o País Acreedor	Saldo Inicial del Periodo	Saldo Final del Periodo
<b>DEUDA PÚBLICA</b>				
<b>Corto Plazo</b>				
<b>Deuda Interna</b>				
Instituciones de Crédito			0	0
Títulos y Valores:			0	0
Arrendamientos Financieros			0	0
<b>Deuda Externa</b>				
Organismos Financieros Internacionales			0	0
Deuda Bilateral:			0	0
Títulos y Valores:			0	0
Arrendamientos Financieros:	NO APLICA		0	0
<b>Subtotal a Corto Plazo</b>			<b>0</b>	<b>0</b>
<b>Largo Plazo:</b>				
<b>Deuda Interna</b>				
Instituciones de Crédito			0	0
Títulos y Valores:			0	0
Arrendamientos Financieros			0	0


## Informe Anual de Cuenta Pública 2014



<b>Deuda Externa</b>				
Organismos Financieros Internacionales				0
Deuda Bilateral:			0	0
Títulos y Valores:			0	0
Arrendamientos Financieros:			0	0
Subtotal a Largo Plazo			0	0
Otros Pasivos:			0	0
<b>Total Deuda y Otros Pasivos</b>			<b>0</b>	<b>0</b>

Bajo protesta de decir verdad declaramos que los Estados Financieros y sus Notas son razonablemente correctas y responsabilidad del emisor

  
 Lic. Gabriel Machuca Torres  
 Dirección del Centro Estatal de Becas

  
 Lic. Jesús Higinio Rodríguez Vertiz  
 Coordinador General



## Informe Anual de Cuenta Pública 2014




Cuenta Pública 2014 Estado de Variación en la Hacienda Pública Del 1 de enero al 31 de diciembre 2014 (Pesos)						
Fideicomiso Fondo para la Educación, la Ciencia y la Tecnología Aplicadas al Campo de Nuevo León						
Concepto	Hacienda Pública / Patrimonio Contribuido	Hacienda Pública/ Patrimonio Generado de Ejercicios Anteriores	Hacienda Pública/ Patrimonio Generado del Ejercicio	Ajustes por Cambios de Valor	Total	
Rectificaciones de Resultados de Ejercicios Anteriores	8,289,982	-5,696,101	-60,189	0	2,533,692	
Patrimonio Neto Inicial Ajustado del Ejercicio	-1,162,242	0	0	0	-1,162,242	
Aportaciones	0	0	0	0	0	
Donaciones de Capital	0	0	0	0	0	
Actualización de la Hacienda Pública/ Patrimonio	-1,162,242	0	0	0	-1,162,242	
<b>Variaciones de la Hacienda Pública/ Patrimonio Neto del Ejercicio</b>	<b>0</b>	<b>-60,189</b>	<b>60,189</b>	<b>0</b>	<b>0</b>	
Resultados del Ejercicio (Ahorro/Desahorro)	0	-60,189	60,189	0	0	
Resultados de Ejercicios Anteriores	0	0	0	0	0	
Revalúos	0	0	0	0	0	
Reservas	0	0	0	0	0	
<b>Hacienda Pública/ Patrimonio Neto Final del Ejercicio 2013</b>	<b>0</b>	<b>0</b>	<b>0</b>	<b>0</b>	<b>0</b>	
<b>Cambios en La Hacienda Pública/ Patrimonio Neto del Ejercicio 2014</b>	<b>7,127,740</b>	<b>-5,756,290</b>			<b>1,371,450</b>	


## Informe Anual de Cuenta Pública 2014



Aportaciones	0	0	0	0	0
Donaciones de Capital	0	0	0	0	0
Actualización de la Hacienda Pública/Patrimonio	0	0	0	0	0
<b>Variaciones de la Hacienda Pública/Patrimonio Neto del Ejercicio 2014</b>	<b>0</b>	<b>3,244,600</b>	<b>-3,189,023</b>	<b>0</b>	<b>55,577</b>
Resultados del Ejercicio (Ahorro/Desahorro)	0	0	-3,189,023	0	-3,189,023
Resultados de Ejercicios Anteriores	0	3,244,600	0	0	3,244,600
Revalúos	0	0	0	0	0
Reservas	0	0	0	0	0
<b>Saldos Neto en la Hacienda Pública/Patrimonio 2014</b>	<b>7,127,740</b>	<b>-2,511,690</b>	<b>-3,189,023</b>	<b>0</b>	<b>1,427,027</b>

Bajo protesta de decir verdad declaramos que los Estados Financieros y sus Notas son razonablemente correctos y responsabilidad del emisor

  
 Lic. Gabriel Machuca Torres  
 Dirección del Centro Estatal de Becas

  
 Lic. Jesús Higinio Rodríguez Vertiz  
 Coordinador General



**Fideicomiso Fondo para la Educación, la Ciencia y la Tecnología Aplicadas al Campo de Nuevo León (FECYTEC)**

# Informe Anual de Cuenta Pública 2014



Cuenta Pública 2014  
 Estado de Flujos de Efectivo  
 Del 1° de enero al 31 de diciembre de 2014 y 2013  
 (Pesos)

Fideicomiso Fondo para la Educación, la Ciencia y la Tecnología Aplicadas al Campo de Nuevo León

		2014	2013	Concepto	2014	2013	
Flujo de Efectivo de las Actividades de la Operación	Origen	73,657	3,280,499			0	
			0	0	Bienes inmuebles, Infraestructura y Construcciones en Proceso	0	0
			0	0	Bienes Muebles	0	0
			0	0	Otros Orígenes de Inversión	0	0
			0	0	Aplicación	0	0
			73,657	82,299	Bienes Inmuebles, Infraestructura y Construcción en Proceso	0	0
			0	0	Bienes Muebles	0	0
			0	0	Otras Aplicaciones de Inversión	0	0
			0	0	Flujo Neto de Efectivo por Actividades de Inversión	0	0
			0	3,198,200			0
			0	0	Flujo de Efectivo por las Actividades de Financiamiento		
			0	0	Origen	0	0
			0	0	Endeudamiento Neto	0	0
			0	0	Interno	0	0
			0	0	Externo	0	0
	0	0	Otros Orígenes de Financiamiento	0	0		
	0	0	Aplicación	0	0		
Aplicaciones	Origen						



Fideicomiso Fondo para la Educación, la Ciencia y la Tecnología Aplicadas al Campo de Nuevo León  
 (FECTEC)


## Informe Anual de Cuenta Pública 2014




Transferencias al resto del Sector Público	0	0	0	0	0
Subsidios y Subvenciones	0	0	0	0	0
Ayudas Sociales	0	0	0	0	0
Pensiones y Jubilaciones	0	0	0	0	0
Transferencias a Fideicomisos, Mandatos y Contratos Análogos	0	0	0	0	0
Transferencias a la Seguridad Social	0	0	0	0	0
Donativos	0	0	0	0	0
Transferencias al Exterior	0	0	0	0	0
Participaciones	0	0	0	0	0
Aportaciones	0	0	0	0	0
Convenios	0	0	0	0	0
Otras Aplicaciones de Operación	0	0	0	0	0
<b>Flujo neto de Efectivo por Actividades de Operación</b>	<b>73,657</b>	<b>3,280,499</b>	<b>3,184,411</b>	<b>3,184,411</b>	<b>3,184,411</b>
			(3,189,023)	(3,189,023)	1,431,639
			4,616,050	4,616,050	4,616,050
			1,427,027	1,427,027	4,616,050

Servicio de la Deuda	0	0	0	0
Interno	0	0	0	0
Externo	0	0	0	0
Otras Aplicaciones de Financiamiento	0	0	0	0
<b>Flujos Netos de Efectivo por Actividades de Financiamiento</b>	<b>0</b>	<b>0</b>	<b>0</b>	<b>0</b>
Incremento/Disminución Neta en el Efectivo y Equivalente al Efectivo	(3,189,023)	3,184,411	(3,189,023)	3,184,411
<b>Incremento/Disminución Neta en el Efectivo y Equivalente al Efectivo</b>	<b>(3,189,023)</b>	<b>3,184,411</b>	<b>(3,189,023)</b>	<b>3,184,411</b>
<b>Efectivo y Equivalentes al Efectivo al Inicio del Ejercicio (1)</b>	<b>4,616,050</b>	<b>1,431,639</b>	<b>4,616,050</b>	<b>1,431,639</b>
<b>Efectivo y Equivalentes al Efectivo al Final del Ejercicio (1)</b>	<b>1,427,027</b>	<b>4,616,050</b>	<b>1,427,027</b>	<b>4,616,050</b>

(1) El saldo de estas cuentas se tomará de la nota 1 de este mismo estado

  
 Lic. Gabriel Machuca Torres  
 Dirección del Centro Estatal de Becas

  
 Lic. Jesús Higinio Rodríguez Vertiz  
 Coordinador General



**Fideicomiso Fondo para la Educación, la Ciencia y la Tecnología Aplicadas al Campo de Nuevo León (FECATEC)**

## Informe Anual de Cuenta Pública 2014



**Cuenta Pública 2014**  
**Fideicomiso Fondo para la Educación, la Ciencia y la Tecnología Aplicadas al Campo de Nuevo León**  
**Estado Analítico de Ingresos**  
**Del 1 de enero al 31 de diciembre 2014**

Rubro de Ingresos	Ingresos					
	1	2	3=1+2	4	5	(6=5-1)
Estimado	Ampliaciones y Reducciones	Modificado	Devengado	Recaudado	Diferencia	
Impuestos	0	0	0	0	0	0
Cuotas y Aportaciones de Seguridad Social	0	0	0	0	0	0
Contribuciones de Mejoras	0	0	0	0	0	0
Derechos	0	0	0	0	0	0
Productos	0	0	0	0	0	0
Corriente	0	0	0	0	0	0
Capital	0	0	0	0	0	0
Aprovechamientos	0	0	0	0	0	0
Corriente	0	0	0	0	0	0
Capital	0	0	0	0	0	0
Ingresos por Ventas de Bienes y Servicios	0	0	0	0	0	0
Participaciones y Aportaciones	3,359,789	0	3,359,789	0	0	(3,359,789)
Transferencias, Asignaciones, Subsidios y Otras Ayudas	0	0	0	0	0	0
Ingresos Derivados de Financiamientos	0	0	0	0	0	0
<b>Total</b>	<b>3,359,789</b>	<b>0</b>	<b>3,359,789</b>	<b>0</b>	<b>0</b>	<b>(3,359,789)</b>

## Informe Anual de Cuenta Pública 2014



Estado Analítico de Ingresos por Fuente de Financiamiento	Ingresos					Diferencia (6=5-1)
	Estimado 1	A ampliaciones y Reducciones 2	Modificado 3=1+2	Devengado 4	Recaudado 5	
<b>Ingresos del Gobierno</b>	0	0	0	0	0	0
Impuestos	0	0	0	0	0	0
Contribuciones de Mejoras	0	0	0	0	0	0
Derechos	0	0	0	0	0	0
Productos	0	0	0	0	0	0
Corriente	0	0	0	0	0	0
Capital	0	0	0	0	0	0
Aprovechamientos	0	0	0	0	0	0
Corriente	0	0	0	0	0	0
Capital	0	0	0	0	0	0
Participaciones y Aportaciones	0	0	0	0	0	0
Transferencias, Asignaciones, Subsidios y Otras Ayudas	3,359,789	0	3,359,789	0	0	(3,359,789)
<b>Ingresos de Organismos y Empresas</b>	0	0	0	0	0	0
Cuotas y Aportaciones de Seguridad Social	0	0	0	0	0	0
Ingresos por Ventas de Bienes y Servicios	0	0	0	0	0	0
Transferencias, Asignaciones, Subsidios y Otras Ayudas	0	0	0	0	0	0
<b>Ingresos Derivados de Financiamientos</b>	0	0	0	0	0	0
Ingresos Derivados de Financiamientos	0	0	0	0	0	0
<b>Total</b>	<b>3,359,789</b>	<b>0</b>	<b>3,359,789</b>	<b>0</b>	<b>0</b>	<b>(3,359,789)</b>

# Informe Anual de Cuenta Pública 2014



Cuenta Pública 2014

Fideicomiso Fondo para la Educación, la Ciencia y la Tecnología Aplicadas al Campo de Nuevo León

Estado Analítico del Ejercicio del Presupuesto de Egresos

Clasificación Administrativa

Del 1 de enero al 31 de diciembre 2014

Concepto	Egresos							
	Aprobado 1	Ampliaciones/ (Reducciones) 2	Egresos Modificado 3=(1+2)	Devengado 4	Pagado 5	Subejercicio 6=(3- 4)		
Otorgamientos de Apoyos	3,359,789	1,427,027	4,786,816	3,359,789	0	1,427,027		
Dependencia o Unidad Administrativa 2	0	0	0	0	0	0		
Dependencia o Unidad Administrativa 3	0	0	0	0	0	0		
Dependencia o Unidad Administrativa 4	0	0	0	0	0	0		
Dependencia o Unidad Administrativa 5	0	0	0	0	0	0		
Dependencia o Unidad Administrativa 6	0	0	0	0	0	0		
Dependencia o Unidad Administrativa 7	0	0	0	0	0	0		
Dependencia o Unidad Administrativa 8	0	0	0	0	0	0		

## Informe Anual de Cuenta Pública 2014



Dependencia o Unidad Administrativa 9	0	0	0	0	0	0	0	0
Dependencia o Unidad Administrativa XXXX	0	0	0	0	0	0	0	0
<b>Total del Gasto</b>	<b>3,359,789</b>	<b>1,427,027</b>	<b>4,786,816</b>	<b>3,359,789</b>	<b>0</b>	<b>0</b>	<b>1,427,027</b>	<b>1,427,027</b>



21.21

**Fideicomiso Fondo para la Educación, la Ciencia y la Tecnología Aplicadas al Campo de Nuevo León  
(FECATEC)**

# Informe Anual de Cuenta Pública 2014



**Cuenta Pública 2014**  
**Fideicomiso Fondo para la Educación, la Ciencia y la Tecnología Aplicadas al Campo de Nuevo León**  
**Estado Analítico del Ejercicio del presupuesto de Egresos**  
**Clasificación por objeto del Gasto (capítulo y concepto)**  
**(pesos)**

Del 1 de enero al 31 de diciembre 2014

Concepto	Egresos					
	Aprobado 1	Ampliaciones/ (Reducciones) 2	Egresos Modificado 3=(1+2)	Devengado 4	Pagado 5	Subejercicio 6=(3-4)
Servicios Personales	0	0	0	0	0	0
Remuneraciones al personal de Carácter Permanente	0	0	0	0	0	0
Remuneraciones al personal de Carácter Transitorio	0	0	0	0	0	0
Remuneraciones Adicionales y Especiales	0	0	0	0	0	0
Seguridad Social	0	0	0	0	0	0
Otras prestaciones Sociales y Económicas	0	0	0	0	0	0
Previsiones	0	0	0	0	0	0
Pago de Estímulos al Servidor Público	0	0	0	0	0	0
Materiales y Suministros	0	0	0	0	0	0
Materiales de Administración, Emisión de Documentos y Artículos Oficiales	0	0	0	0	0	0
Alimentos y Utensilios	0	0	0	0	0	0
Materias Primas y materiales de Producción y Comercialización	0	0	0	0	0	0
Materiales y Artículos de Construcción y de Reparación	0	0	0	0	0	0

## Informe Anual de Cuenta Pública 2014

Productos Químicos, Farmacéuticos y de Laboratorio	0	0	0	0	0	0	0	0	0
Combustibles, Lubrificantes y Aditivos	0	0	0	0	0	0	0	0	0
Vestuario, Blancos, Prendas de Producción y Artículos Deportivos	0	0	0	0	0	0	0	0	0
Materiales y Suministros para Seguridad	0	0	0	0	0	0	0	0	0
Herramientas, Refacciones y Accesorios Menores	0	0	0	0	0	0	0	0	0
Servicios Generales	0	0	0	0	0	0	0	0	0
Servicios Básicos	0	0	0	0	0	0	0	0	0
Servicios de Arrendamiento	0	0	0	0	0	0	0	0	0
Servicios Profesionales, Científicos, Técnicos y Otros Servicios	0	0	0	0	0	0	0	0	0
Servicios Financieros, Bancarios y Comerciales	0	0	0	0	0	0	0	0	0
Servicios de Instalación, Reparación, Mantenimiento y Conservación	0	0	0	0	0	0	0	0	0
Servicios de Comunicación Social y Publicidad	0	0	0	0	0	0	0	0	0
Servicio de Traslado y Viáticos	0	0	0	0	0	0	0	0	0
Servicios Oficiales	0	0	0	0	0	0	0	0	0
Otros Servicios Generales	0	0	0	0	0	0	0	0	0
<b>Total del Gasto Hoja 1</b>	<b>0</b>	<b>0</b>	<b>0</b>	<b>0</b>	<b>0</b>	<b>0</b>	<b>0</b>	<b>0</b>	<b>0</b>

## Informe Anual de Cuenta Pública 2014

Cuenta Pública 2014  
**Fideicomiso Fondo para la Educación, la Ciencia y la Tecnología Aplicadas al Campo de Nuevo León**  
 Estado Analítico del Ejercicio del presupuesto de Egresos  
 Clasificación por objeto del Gasto (capítulo y concepto)  
 (pesos)

Del 1 de enero al 31 de diciembre 2014

Concepto	Egresos					
	Aprobado 1	Ampliaciones/ (Reducciones) 2	Egresos Modificado 3=(1+2)	Devengado 4	Pagado 5	Subejercicio 6=(3-4)
Transferencias, Asignaciones, Subsidios y Otras Ayudas	0	0	0	0	0	0
Transferencias Internas y Asignaciones al Sector Público	0	0	0	0	0	0
Transferencias al Resto del Sector Público	0	0	0	0	0	0
Subsidios y Subvenciones	0	0	0	0	0	0
Ayudas Sociales	3,359,789	1,427,027	4,786,816	3,359,789	3,359,789	1,427,027
Pensiones y Jubilaciones	0	0	0	0	0	0
Transferencias a Fideicomisos, Mandatos y Análogos	0	0	0	0	0	0
Transferencias a la Seguridad Social	0	0	0	0	0	0
Donativos	0	0	0	0	0	0
Transferencias al Exterior	0	0	0	0	0	0
Bienes Muebles, Inmuebles e Intangibles	0	0	0	0	0	0
Mobiliario y Equipo de Administración	0	0	0	0	0	0

## Informe Anual de Cuenta Pública 2014



Mobiliario y Equipo Educativo y Recreativo	0	0	0	0	0	0	0	0	0	0
Equipo e Instrumental Médico y de Laboratorio	0	0	0	0	0	0	0	0	0	0
Vehículos y Equipo de Transporte	0	0	0	0	0	0	0	0	0	0
Equipo de Defensa y Seguridad	0	0	0	0	0	0	0	0	0	0
Maquinaria, Otros Equipos y Herramientas	0	0	0	0	0	0	0	0	0	0
Activos Biológicos	0	0	0	0	0	0	0	0	0	0
Bienes Inmuebles	0	0	0	0	0	0	0	0	0	0
Activos Intangibles	0	0	0	0	0	0	0	0	0	0
<b>Inversión Pública</b>	0	0	0	0	0	0	0	0	0	0
Obra Pública en Bienes de Dominio Público	0	0	0	0	0	0	0	0	0	0
Obra Pública en Bienes Propios	0	0	0	0	0	0	0	0	0	0
Proyectos Productivos y Acciones de Fomento	0	0	0	0	0	0	0	0	0	0
<b>Total del Gasto Hoja 1+2</b>	<b>3,359,789</b>	<b>1,427,027</b>	<b>4,786,816</b>	<b>3,359,789</b>	<b>3,359,789</b>	<b>3,359,789</b>	<b>1,427,027</b>	<b>3,359,789</b>	<b>1,427,027</b>	<b>0</b>

## Informe Anual de Cuenta Pública 2014

Cuenta Pública 2014  
**Fideicomiso Fondo para la Educación, la Ciencia y la Tecnología Aplicadas al Campo de Nuevo León**  
 Estado Analítico del Ejercicio del presupuesto de Egresos  
 Clasificación por objeto del Gasto (capítulo y concepto)  
 Del 1 de enero al 31 de diciembre 2014  
 (pesos)

Concepto	Egresos					
	Aprobado 1	Ampliaciones/ (Reducciones) 2	Egresos Modificado 3=(1+2)	Devengado 4	Pagado 5	Subejercicio 6=(3-4)
Inversiones Financieras y Otras Provisiones	0	0	0	0	0	0
Inversiones para el Fomento de Actividades Productivas	0	0	0	0	0	0
Acciones y Participaciones de Capital	0	0	0	0	0	0
Compra de Títulos y Valores	0	0	0	0	0	0
Concesión de Préstamos	0	0	0	0	0	0
Inversiones en Fideicomiso y Mandatos	0	0	0	0	0	0
Otras Inversiones Financieras	0	0	0	0	0	0
Provisiones para Contingencias y otras Erogaciones Especiales	0	0	0	0	0	0
Participaciones y Aportaciones	0	0	0	0	0	0
Participaciones	0	0	0	0	0	0
Aportaciones	0	0	0	0	0	0
Convenios	0	0	0	0	0	0

## Informe Anual de Cuenta Pública 2014



Deuda Pública	0	0	0	0	0	0	0	0
Amortización de la Deuda Pública	0	0	0	0	0	0	0	0
Intereses de la Deuda Pública	0	0	0	0	0	0	0	0
Comisión de la Deuda Pública	0	0	0	0	0	0	0	0
Gastos de la deuda Pública	0	0	0	0	0	0	0	0
Costo por Coberturas	0	0	0	0	0	0	0	0
Apoyos Financieros	0	0	0	0	0	0	0	0
adeudos de Ejercicios Fiscales Anteriores (Adefas)	0	0	0	0	0	0	0	0
<b>Total del Gasto Hoja 1+2+3</b>	<b>3,359,789</b>	<b>1,427,027</b>	<b>4,786,816</b>	<b>3,359,789</b>	<b>3,359,789</b>	<b>3,359,789</b>	<b>1,427,027</b>	<b>1,427,027</b>

# Informe Anual de Cuenta Pública 2014



## Cuenta Pública 2014

Fideicomiso Fondo para la Educación, la Ciencia y la Tecnología Aplicadas al Campo de Nuevo León

Estado Analítico del Ejercicio del Presupuesto de Egresos

Clasificación Económica (por Tipo de Gasto)

Del 1 de enero al 31 de diciembre 2014

Concepto	Egresos					
	Aprobado 1	Ampliaciones/ (Reducciones) 2	Egresos Modificado 3=(1+2)	Devengado 4	Pagado 5	Subejercicio 6=(3-4)
Gasto Corriente	3,359,789	1,427,027	4,786,816	3,359,789	3,359,789	1,427,027
Gasto de Capital	0	0	0	0	0	0
Amortización de la Deuda y Disminución de Pasivos	0	0	0	0	0	0
<b>Total del Gasto</b>	<b>3,359,789</b>	<b>1,427,027</b>	<b>4,786,816</b>	<b>3,359,789</b>	<b>3,359,789</b>	<b>1,427,027</b>

# Informe Anual de Cuenta Pública 2014



## Cuenta Pública 2014

Fideicomiso Fondo para la Educación, la Ciencia y la Tecnología Aplicadas al Campo de Nuevo León  
 Estado Analítico del Ejercicio del Presupuesto de Egresos  
 Clasificación Funcional (Finalidad y Función)

Del 1 de enero al 31 de diciembre 2014

Concepto	Egresos					
	Aprobado 1	Ampliaciones/ (Reducciones) 2	Egresos Modificado 3=(1+2)	Devengado 4	Pagado 5	Subejercicio 6=(3-4)
Gobierno						
legislación						
Justicia						
Coordinación Política de Gobierno						
Relaciones Exteriores						
Asuntos Financieros y Hacendarios						
Seguridad Nacional						
Asuntos de orden Público y Seguridad Interior						
Otros Servicios Generales						
Desarrollo Social						
Protección Ambiental						
Vivienda y Servicios de la Comunidad						
Salud						
Recreación Cultura y otras Manifestaciones Sociales						
Educación	3,359,789	1,427,027	4,786,816	3,359,789	3,244,600	1,427,027

## Informe Anual de Cuenta Pública 2014



Otros Asuntos Sociales								
<b>Desarrollo Económico</b>								
Asuntos Económicos, Comerciales y Laborales en General								
Agropecuaria, Silvicultura, Pesca y Caza								
Combustibles y Energía								
Minería, Manufacturas y Construcción								
Transporte								
Comunicaciones								
Turismo								
Ciencia, Tecnología e Innovación								
Otras Industrias y otros Asuntos Económicos								
<b>Otras no Clasificadas en Funciones Anteriores</b>								
Transacciones de la Deuda Pública/Costo Financiero de la Deuda								
Transferencias y Aportaciones entre Diferentes Niveles y Ordenes de Gobierno								
Saniamiento del Sistema Financiero								
Adeudos de Ejercicios Fiscales Anteriores								
<b>Total del Gasto</b>	<b>3,359,789</b>	<b>1,427,027</b>	<b>4,786,816</b>	<b>3,359,789</b>	<b>3,244,600</b>	<b>1,427,027</b>	<b>1,427,027</b>	



Informe Anual de Cuenta Pública 2014



Total de otros Instrumentos de Deuda	0	0	0	0
TOTAL	0	0	0	0





## Informe Anual de Cuenta Pública 2014



	Concepto	Estimado	Devengado	Pagado 3
A. Financiamiento				
B. Amortización de la Deuda				
C. Endeudamiento ó desendeudamiento (C=A-B)		1,427,027	1,427,027	0

- 1 Los Ingresos que se presentan son los ingresos presupuestarios totales sin incluir ingresos por financiamiento. Los Ingresos del Gobierno de la Entidad Federativa corresponden a los del Poder Ejecutivo, Legislativo Judicial y Autónomos.
- 2 Los egresos que se presentan son los egresos presupuestarios totales sin incluir los egresos por amortización. Los egresos del Gobierno de la Entidad Federativa corresponden a los del Poder Ejecutivo, Legislativo, Judicial y organos Autónomos.
- 3 Para Ingresos se reportan los ingresos recaudados; para egresos se reportan los egresos pagados.

# Informe Anual de Cuenta Pública 2014



## Cuenta Pública 2014

### Gasto por Categoría Programática

Del 1 de enero al 31 de diciembre 2014

### Fideicomiso Fondo para la Educación, la Ciencia y la Tecnología Aplicadas al Campo de Nuevo León

Concepto	Egresos					
	Aprobado 1	Ampliaciones/ (Reducciones) 2	Egresos Modificado 3 = (1+2)	Devengado 4	Pagado 5	Subejercicio 6 = (3 - 4)
Programas						
Subsidios: Sector Social y Privado o Entidades Federativas y Municipios	3,359,789	1,427,027	4,786,816	3,359,789	3,244,600	1,427,027
Sujetos o Reglas de Operación	3,359,789	1,427,027	4,786,816	3,359,789	3,244,600	1,427,027
Otros Subsidios						
Desempeño de las Funciones						
Prestación de Servicios Públicos						
Provision de Bienes Públicos						
Planeación, seguimiento y evaluación políticas públicas						



## Informe Anual de Cuenta Pública 2014



Aportaciones a la seguridad social	0	0	0	0	0	0	0	0
Aportaciones a fondos de estabilización	0	0	0	0	0	0	0	0
Aportaciones a fondos de inversión y restructura de pensiones	0	0	0	0	0	0	0	0
Programas de Gasto Fderalizado (Gobierno Federal)	0	0	0	0	0	0	0	0
Gasto Federalizado	0	0	0	0	0	0	0	0
Participaciones a entidades federativas y municipios	0	0	0	0	0	0	0	0
Costo financiero, deuda o apoyo de deudores y ahorradores de la banca	0	0	0	0	0	0	0	0
Adeudos de ejercicios fiscales anteriores	0	0	0	0	0	0	0	0
<b>Total del Gasto</b>	<b>3,359,789</b>	<b>1,427,027</b>	<b>4,786,816</b>	<b>3,359,789</b>	<b>3,244,600</b>	<b>1,427,027</b>	<b>3,244,600</b>	<b>1,427,027</b>

## Informe Anual de Cuenta Pública 2014



Relación de Bienes Muebles que Componen el Patrimonio  
Cuenta Pública 2014  
(Pesos)

Fideicomiso Fondo para la Educación, la Ciencia y la Tecnología Aplicadas al Campo de Nuevo León

Código	Descripción del Bien Mueble	Valor en Libros
	NO APLICA ESTE FORMATO PORQUE NO TIENE ESTRUCTURA ADMINISTRATIVA NI PERSONAL	





## Informe Anual de Cuenta Pública 2014

### FIDEICOMISO FONDO PARA LA EDUCACIÓN, LA CIENCIA Y LA TECNOLOGÍA APLICADAS AL CAMPO DE NUEVO LEÓN

#### Estados de situación financiera (Cifras en pesos)

	Al 31 de diciembre de	
	2014	2013
<b>Activo</b>		
Activo circulante:		
Efectivo y equivalentes de efectivo	\$ 1,427,027	\$ 4,616,050
Total de activo circulante	<u>1,427,027</u>	<u>4,616,050</u>
Total del activo	<u>1,427,027</u>	<u>4,616,050</u>
<b>Pasivo</b>		
Pasivo circulante:		
Cuentas por pagar	-	3,244,600
Total de pasivo circulante	<u>-</u>	<u>3,244,600</u>
Total del pasivo	<u>-</u>	<u>3,244,600</u>
<b>Patrimonio</b>		
Patrimonio no restringido (Nota 3)	<u>1,427,027</u>	<u>1,371,450</u>
Total del patrimonio	<u>1,427,027</u>	<u>1,371,450</u>
Total del pasivo y patrimonio	<u>\$ 1,427,027</u>	<u>\$ 4,616,050</u>

Las notas adjuntas son parte integrante de este estado financiero.



## Informe Anual de Cuenta Pública 2014

### FIDEICOMISO FONDO PARA LA EDUCACIÓN, LA CIENCIA Y LA TECNOLOGÍA APLICADAS AL CAMPO DE NUEVO LEÓN

#### Estados de actividades (Cifras en pesos)

	Por los años terminados al 31 de diciembre de	
	2014	2013
Cambios en el patrimonio temporalmente restringido:		
Aportaciones del Gobierno del Estado de Nuevo León (Nota 4)	\$ -	\$ 3,198,200
Productos financieros	71,775	82,299
Otros ingresos	1,883	-
Total de ingresos	<u>73,658</u>	<u>3,280,499</u>
Gastos de operación		
Servicios generales	3,242,744	3,323,944
Servicios personales	-	-
Total de gastos	<u>3,242,744</u>	<u>3,323,944</u>
Resultado integral de Financiamiento		
Gastos financieros	( 19,937 )	(16,744)
Total de resultado integral de financiamiento	<u>( 19,937 )</u>	<u>(16,744)</u>
Disminución (aumento) en el patrimonio no restringido	( 3,189,023 )	( 60,189 )
Ajuste ejercicios anteriores	3,244,600	-
Patrimonio al inicio del año	<u>1,371,450</u>	<u>1,431,639</u>
Patrimonio al final del año	<u>\$ 1,427,027</u>	<u>\$ 1,371,450</u>

Las notas adjuntas son parte integrante de este estado financiero.

### FIDEICOMISO FONDO PARA LA EDUCACIÓN, LA CIENCIA Y LA TECNOLOGÍA APLICADAS AL CAMPO DE NUEVO LEÓN



## Informe Anual de Cuenta Pública 2014

### Estados de variaciones en el patrimonio

Por los años terminados el 31 de diciembre de 2014 y 2013  
(Cifras en pesos)

	Patrimonio generado de ejercicios anteriores	Patrimonio generado del ejercicio	Total
Patrimonio neto al final del ejercicio 2012	\$ 3,970,336	\$ ( 2,538,697)	\$ 1,431,639
Traspaso del resultado del ejercicio anterior	(2,538,697)	2,538,697	-
Remanente neto del ejercicio	-	( 60,189)	( 60,189)
Patrimonio neto al final del ejercicio 2013	1,431,639	( 60,189)	1,371,450
Traspaso del resultado del ejercicio anterior	( 60,189)	60,189	-
Ajuste a ejercicios anteriores	3,244,600	-	3,244,600
Remanente neto del ejercicio	-	( 3,189,023)	( 3,189,023)
Patrimonio neto al final del ejercicio 2014	\$ 4,616,050	\$ ( 3,189,023)	\$ ( 1,427,027)

Las notas adjuntas son parte integrante de este estado financiero.



## Informe Anual de Cuenta Pública 2014

### FIDEICOMISO FONDO PARA LA EDUCACIÓN, LA CIENCIA Y LA TECNOLOGÍA APLICADAS AL CAMPO DE NUEVO LEÓN

#### Estados de flujos de efectivo (Cifras en pesos)

	Por los años terminados al 31 de diciembre de	
	2014	2013
<b>Actividades de operación:</b>		
Disminución en el patrimonio no restringido	\$ ( 3,189,023 )	\$ (60,189)
<b>Cambios en activos y pasivos por operación:</b>		
Cuentas por pagar	-	3,244,600
Flujos netos de actividades de operación	( 3,189,023 )	3,184,411
<b>Partidas relacionadas con actividades de inversión</b>		
Gastos financieros	-	-
Productos financieros	-	-
Flujos netos de efectivo generador por (utilizados en) actividades de inversión	-	-
<b>Actividades de financiamiento:</b>		
Productos financieros	-	-
Gastos financieros	-	-
Flujos netos de efectivo generados por actividades de financiamiento	-	-
Aumentos (disminución) aumento neto de efectivo y equivalentes de efectivo	( 3,189,023 )	3,184,411
Efectivo y equivalentes de efectivo al inicio del año	4,616,050	1,431,639
Efectivo y equivalentes de efectivo al final del año	\$ 1,427,027	\$ 4,616,050

Las notas adjuntas son parte integrante de este estado financiero.



## Informe Anual de Cuenta Pública 2014

### FIDEICOMISO FONDO PARA LA EDUCACIÓN, LA CIENCIA Y LA TECNOLOGÍA APLICADAS AL CAMPO DE NUEVO LEÓN

#### Notas a los estados financieros

Al 31 de diciembre de 2014 y 2013  
(Cifras en pesos)

#### 1. Constitución y objeto del Fideicomiso

El Fideicomiso Fondo para la Educación, la Ciencia y la Tecnología Aplicadas al Campo de Nuevo León fue constituido el 26 de enero de 2000, siendo el fideicomitente el Gobierno del Estado de Nuevo León y como Fiduciario el Banco Nacional de México, S.A.

El objetivo del Fideicomiso es el que se materialicen las oportunidades de acceso a la Educación Superior, mediante el otorgamiento de becas para la juventud campesina de Nuevo León, previa selección de los jóvenes cuya situación económica impida costear sus Estudios Técnicos y Superiores, así como financiar la realización de programas y proyectos educativos aplicados al campo de Nuevo León.

La administración del Fideicomiso se desarrolla a través de un Comité Técnico, integrado por nueve Consejeros Propietarios y suplentes y el Representante del Fideicomiso.

La emisión de los estados financieros y las notas a los estados financieros fueron autorizados por el Dr. Jose Alejandro Treviño Terán de la Subsecretaría de Educación Media Superior y Superior, para su emisión el día 28 de febrero de 2015.

#### Políticas contables significativas aplicables

##### a) Bases de preparación

La NIF B-16 "Estados Financieros de Entidades con Propósitos no Lucrativos" son obligatorias a partir del 1 de enero de 2004, para las organizaciones con propósitos no lucrativos. El objetivo de estas NIF, es el de establecer la finalidad, características y limitaciones de los estados financieros de las entidades con propósitos no lucrativos, así como definir los conceptos básicos integrantes relativos a su patrimonio, así como las reglas de presentación de los estados financieros de las entidades con propósitos no lucrativos.

##### b) Cumplimiento con Normas Mexicanas de Información Financiera

Los estados financieros adjuntos han sido preparados de conformidad con las Normas Mexicanas de Información Financiera (NIF), en vigor a la fecha del estado de situación financiera.

##### c) Reconocimiento de ingresos

Los ingresos son reconocidos al momento de recibir las aportaciones del Gobierno del Estado de Nuevo León, de acuerdo con el presupuesto autorizado a través de una partida presupuestal específica y se registra al momento de su percepción en la cuenta bancaria respectiva.

##### d) Reconocimiento de los efectos de la inflación en la información financiera



## Informe Anual de Cuenta Pública 2014

A partir del 1 de enero de 2008 se dejaron de reconocer los efectos de la inflación en la información financiera, siendo la última fecha de reexpresión el 31 de diciembre de 2007.

La inflación de 2014 y 2013, determinada a través del Índice Nacional de Precios al Consumidor que publica, el Instituto Nacional de Geografía y Estadística (INEGI), fue de 3.16% y 3.97%, respectivamente. La inflación acumulada por los últimos 3 años fue de 11.29% y 11.80% respectivamente, nivel que, de acuerdo a Normas Mexicanas de Información Financiera, corresponde a un entorno económico no inflacionario para 2014.

Los estados financieros del Fideicomiso han sido preparados, desde que se constituyó, con base en el costo histórico.

### e) Uso de estimaciones

La preparación de los estados financieros de conformidad con las NIF requiere del uso de estimaciones en la valuación de algunos de sus renglones. Los resultados que finalmente se obtengan pueden diferir de las estimaciones realizadas. La administración del Fideicomiso, aplicando su juicio profesional, considera que las estimaciones y supuestos utilizados fueron adecuados

### f) Efectivo

El efectivo se encuentra representado principalmente por depósitos en cuentas bancarias de disposición inmediata, en moneda nacional a tasas de interés de mercado.

### g) Pasivos, provisiones, activos y pasivos contingentes y compromisos

Los pasivos por provisiones se reconocen cuando (i) existe una obligación presente (legal o asumida) como resultado de un evento pasado, (ii) es probable que se requiera la salida de recursos económicos como medio para liquidar dicha obligación, y (iii) la obligación pueda ser estimada razonablemente.

Cuando el efecto del valor del dinero a través del tiempo es significativo, el importe de la provisión es el valor presente de los desembolsos que se espera sean necesarios para liquidar la obligación. La tasa de descuento aplicada en estos casos es antes de impuestos, y refleja las condiciones de mercado a la fecha del balance general y, en su caso, el riesgo específico del pasivo correspondiente. En estos casos, el incremento en la provisión se reconoce como un gasto por intereses.

### h) Impuestos a la utilidad

El Fideicomiso es un Organismo Público Descentralizado que tributa conforme al Título III, relativo a personas morales con fines no lucrativos, de la Ley del Impuesto sobre la Renta y por consecuencia, no es contribuyente de este impuesto, teniendo solo la obligación de retener y enterar impuestos. Debido a lo anterior, tampoco es sujeto del Impuesto Empresarial a Tasa Única. Además su actividad no es gravada para efectos de la Ley del Impuesto al Valor Agregado.

### i) Presentación del estado de resultados

Los costos y gastos mostrados en nuestros estados resultados se presentan de acuerdo a su función, ya que esta clasificación nos permite evaluar adecuadamente los márgenes de aumento o disminución en el patrimonio.

### j) Patrimonio



## Informe Anual de Cuenta Pública 2014

---

### Patrimonio restringido permanente

- Las contribuciones con restricciones permanentes y otros flujos de activo, cuyo uso por parte de la organización esta limitado por disposiciones de los patrocinadores, que no expiran por el paso del tiempo y no pueden ser eliminadas por acciones de la administración.
- Por otros aumentos o disminuciones de activos sujetos a esas restricciones.
- Por reclasificaciones de o hacia otras clases de patrimonio como consecuencia de disposiciones impuestas por los patrocinadores.

### Patrimonio temporalmente restringido

- Las contribuciones y flujos de activos, cuyo uso por parte de la organización está limitado por disposiciones de los patrocinadores, que expiran por el paso del tiempo o porque se han cumplido los propósitos establecidos por los patrocinados.
- Por otros aumentos o disminuciones de activos sujetos a esas restricciones.
- Por reclasificaciones de o hacia otras clases de patrimonio como consecuencia de disposiciones impuestas por los patrocinados.

### Patrimonio no restringido (En la cual se encuentra el Fideicomiso)

- Todos los ingresos, gastos, ganancias y pérdidas que no son cambios en el patrimonio restringido permanente o temporalmente.
- Los provenientes de reclasificaciones de o hacia el patrimonio permanente o temporalmente restringido de acuerdo a las estipulaciones de los patrocinadores.

### k) Productos Financieros

Corresponden a rendimientos sobre las inversiones en valores y cuentas de cheques.

### l) Nuevos pronunciamientos contables que entraron en vigor en 2014

Con el objetivo de converger la normatividad mexicana con la normatividad internacional, durante 2013 el Consejo Mexicano de Normas de Información Financiera, A.C. promulgó las siguientes NIF que tendrá vigencia a partir de 2014.

- a) NIF C-11 Capital Contable.
- b) NIF C-12 Instrumentos financieros con características de pasivo o de capital
- c) NIF C-3 Cuentas por cobrar.

### NIF C-11 Capital contable

Se establece que se fije el precio por acción a emitir por dichos anticipos o se establece que no pueden reembolsarse antes de capitalizarse, para que califiquen como capital contable.



## Informe Anual de Cuenta Pública 2014

---

Adicionalmente se establece que cuando un instrumento financiero reúna las características de capital para considerarse como tal, ya que de otra manera sería un pasivo, sin embargo esta solo incluye instrumentos financieros que en su caso reconocimiento inicial se identifiquen como de capital.

### NIF C-12 Instrumentos financieros con características de pasivo o de capital

Su nueva norma establece que la característica para que un instrumento financiero califique como instrumento de capital es que el tenedor del mismo esté expuesto a los riesgos y beneficios de la entidad, en lugar de tener derecho a cobrar un monto fijo de la entidad.

Se incorpora un cambio en la clasificación de un instrumento de capital redimible tal como una acción preferente, el cual consiste en establecer que por excepción, cuando se reúnen las condiciones de acciones con cláusula de interés por un plazo definido, entre los que destacan que el ejercicio de la redención, se puede ejercer solo hasta la liquidación de la sociedad, en tanto no existe otra obligación ineludible de pago a favor del tenedor, el instrumento redimible se clasifica como capital.

Adicionalmente se incorpora el concepto de subordinación, el cual permite que si un instrumento financiero tiene una prelación de pago o reembolso ante otros instrumentos calificaría como pasivo por la obligación que existe de liquidarlo.

También se permite clasificar como capital un instrumento con una opción para emitir un número fijo de acciones en un precio fijo establecido en una moneda diferente a la moneda funcional de la emisora, siempre y cuando la opción la tenga todos los propietarios de la misma clase de instrumento al capital en proporción a su tenencia.

### Normas que entran en vigor en años posteriores.

Las siguientes normas entran en vigor el 1° de enero de 2016, permitiendo su aplicación anticipada, en conjunto, a partir del 1° de enero de 2015. Por lo tanto, no se espera ninguna incidencia por la normativa contenida en estas normas en los estados financieros de 2014.

### NIF C-3 Cuentas por cobrar.

Los principales cambios en esta norma son:

- Especificar que las cuentas por cobrar que se basan en un contrato representan un instrumento financiero, en tanto que algunas de las otras cuentas por cobrar, generadas por una disposición legal o fiscal, pueden tener ciertas características de un instrumento financiero, tal como generar intereses, pero no son en sí instrumentos financieros.
- Establecer que la estimación para incobrabilidad para cuentas por cobrar comerciales se reconoce desde el momento en que se devenga el ingreso, con base en las pérdidas crediticias esperadas, presentando la estimación en un rubro de los gastos, por separado cuando sea significativa, en el estado de resultado integral.
- Establecer que, desde el reconocimiento inicial, debe considerarse el valor del dinero en el tiempo, por lo que si el efecto del valor presente de la cuenta por cobrar es importante en atención a su plazo, debe ajustarse con base en dicho valor presente. En este aspecto, el CINIF consideró que el efecto de valor presente es material cuando se pacta el



## Informe Anual de Cuenta Pública 2014

cobro de la cuenta por cobrar, total o parcialmente, a un plazo mayor de un año, pues se presume que existe en esos casos una operación de financiamiento.

- Presentar un análisis del cambio entre el saldo inicial y el final de la estimación para incobrabilidad por cada periodo presentado.

### NIF C-20 Instrumentos de financiamiento por cobrar.

Los principales cambios en esta norma son:

- El principal cambio de esta norma con respecto a pronunciamientos anteriores es la clasificación de los instrumentos financieros en el activo. Se descarta el concepto de intención de adquisición y tenencia de éstos para determinar su clasificación. En su lugar, se adopta el concepto de modelo de negocios de la administración, ya sea para obtener un rendimiento contractual, generar un rendimiento contractual y vender para cumplir ciertos objetivos estratégicos o para generar ganancias por su compra y venta, para clasificarlos de acuerdo con el modelo correspondiente. Esto permite alinear la valuación de las inversiones en instrumentos financieros con el manejo estratégico real del negocio y no con una intención que puede resultar no ser válida posteriormente.
- Si el modelo de negocios es generar una utilidad a través de un rendimiento contractual de los instrumentos de financiamiento por cobrar, predeterminado en un contrato, será lógico que en tal caso éstos se reconozcan a su costo amortizado, como se indica en esta norma.
- Asimismo, si las inversiones en instrumentos financieros no se tienen sólo para obtener un rendimiento contractual ni se administran sobre esa base, se considera que los activos financieros se utilizan para generar además una ganancia con base en su compraventa y, por lo tanto, lo lógico es que sean reconocidos con base en su valor razonable y éstos se tratan en la norma de inversión en instrumentos financieros negociables.
- El efecto de valuación de las inversiones en instrumentos financieros se enfoca también al modelo de negocios. Una entidad puede tener unidades con diversos modelos de negocios, tales como la de préstamos, la de inversiones estratégicas en instrumentos de deuda y capital, y la de negociación y cada una de ellas tendrá un distinto rubro en resultados
- Un cambio importante en relación con la normativa anterior es que no se permite la reclasificación de los instrumentos financieros entre las clases de instrumentos de financiamiento por cobrar, la de instrumentos de financiamiento para cobro y venta y la de instrumentos negociables, a menos de que cambie el modelo de negocios de la entidad, lo cual es muy infrecuente que ocurra. Por ejemplo, no sería común que una entidad hipotecaria dejara de hacer préstamos hipotecarios para dedicarse a banca de inversión y viceversa
- No se separará el instrumento derivado implícito que modifique los flujos de principal e interés del instrumento financiero por cobrar (IDFC) anfitrión, sino que todo el IDFC se valorará a su valor razonable, como si fuera un instrumento financiero negociable.

### Armonización Contable



## Informe Anual de Cuenta Pública 2014

---

Con fecha del 31 de diciembre de 2008 se publicó en el Diario Oficial de la Federación la Ley General de Contabilidad Gubernamental (Ley de Contabilidad), que tiene como objeto establecer los criterios generales que regirán la contabilidad gubernamental y la emisión de información financiera de los entes públicos, con el fin de lograr su adecuada armonización, para facilitar el registro y la fiscalización de los activos, pasivos, ingresos y gastos y, en general, contribuir a medir la eficacia económica y eficiencia del gasto e ingreso público. Estableciendo que los entes públicos adoptarán e implementarán, con carácter obligatorio, las decisiones que tome el Consejo Nacional de Armonización Contable (La CONAC) dentro de los plazos que este determine.

### 2. Patrimonio

Está constituido por aportaciones del Gobierno Estatal y se incrementa o reduce principalmente por el remanente favorable o desfavorable de cada año de las actividades propias de Fideicomiso. El Patrimonio no será sujeto a ninguna distribución, ya que tratándose de un Organismo que no persigue fines de lucro, cualquier remanente se reinvertirá en las actividades del mismo.

### 3. Presupuesto de ingresos y egresos

Para atender a sus objetivos, anualmente el Gobierno del Estado de Nuevo León le asigna un presupuesto para aplicarse a los gastos de operación.

Durante el ejercicio de 2014 no hubo presupuesto asignado para este fideicomiso.

El 31 de diciembre de 2012 se publicó en el Periódico Oficial del Estado de Nuevo León, el presupuesto asignado por \$ 3,310,137 para el ejercicio 2013.

### 4. Gastos de operación

El recurso asignado es exclusivamente designado para el otorgamiento de becas.

### 5. Impuesto sobre la renta

La Comisión no está sujeta al Impuesto sobre la renta, por ser un Organismo Público Descentralizado Autónomo del Gobierno del Estado de Nuevo León.

La Ley del Impuesto sobre la renta en su artículo 102, establece que estas entidades sólo tendrán la obligación de retener y enterar el impuesto, así como exigir la documentación que reúna los requisitos fiscales cuando hagan pagos a terceros y estén obligadas a ello en los términos de la ley.

### 6. Contingencias y compromisos



## Informe Anual de Cuenta Pública 2014

---

La Comisión está sujeta a las siguientes contingencias no cuantificables:

- a) De acuerdo con el Código Fiscal de la Federación, las autoridades tienen la facultad durante 5 años de practicar revisiones a los contribuyentes, por impuestos a su cargo o como retenedor, y en su caso, determinar diferencias de impuestos. Bajo ciertas circunstancias, dicho plazo podrá ampliarse hasta 10 años.

---

Lic. Gabriel Machuca Torres  
Dirección del Centro Estatal de Becas

---

Lic. Jesús Higinio Rodríguez Vertiz  
Coordinador General



## BAKER TILLY MEXICO

Av. Morones Prieto Pte. No. 2805 Piso 12  
Col. Lomas de San Francisco  
C.P. 64710, Monterrey, N.L.

T: +52 (81) 1353 0364 y 66  
T: +52 (81) 1099 0950

monterrey@bakertillymexico.com  
www.bakertillymexico.com

### DICTAMEN DE LOS AUDITORES INDEPENDIENTES

**A los Miembros del Comité Técnico del  
Fideicomiso Fondo para la Educación, la Ciencia y la Tecnología Aplicadas al Campo de Nuevo León**

Hemos auditado los estados financieros adjuntos del **Fideicomiso Fondo para la Educación, la Ciencia y la Tecnología Aplicadas al Campo de Nuevo León** que comprenden los estados de situación financiera al 31 de diciembre de 2014 y 2013 y los estados de actividades, cambios en el patrimonio y flujos de efectivo correspondientes a los ejercicios terminados el 31 de diciembre de 2014 y 2013; así como un resumen de las políticas contables significativas y otra información explicativa.

#### **Responsabilidad de la Administración en relación con los Estados Financieros**

La Administración es responsable de la preparación y presentación razonable de los estados financieros adjuntos de conformidad con las Normas Información Financiera Mexicanas, y del control interno que la Administración considere necesario para permitir la preparación de estados financiero libres de desviación material, debido a fraude o error.

#### **Responsabilidad del auditor**

Nuestra responsabilidad es expresar una opinión sobre los estados financieros adjuntos basada en nuestras auditorías. Hemos llevado a cabo nuestras auditorías de conformidad con las Normas Internacionales de Auditoría. Dichas normas exigen que cumplamos los requerimientos de ética, así como planifiquemos y ejecutemos la auditoría con el fin de obtener una seguridad razonable sobre si los estados financieros están libres de desviación material.

Una auditoría conlleva la aplicación de procedimientos para obtener evidencia de auditoría sobre los importes y la información revelada en los estados financieros. Los procedimientos seleccionados dependen del juicio del auditor, incluida la evaluación de los riesgos de la desviación material en los estados financieros debido a fraude o error. Al efectuar dichas evaluaciones de riesgo, el auditor tiene en cuenta el control interno relevante para la preparación y presentación razonable por parte del Fideicomiso de los estados financieros, con el fin de diseñar los procedimientos de auditoría que sean adecuados en función de las circunstancias, y no con la finalidad de expresar una opinión sobre la eficacia del control interno del Fideicomiso. Una auditoría también incluye la evaluación de lo adecuado de las políticas contables aplicadas y de la razonabilidad de las estimaciones contables realizadas por la Administración, así como la evaluación de la presentación de los estados financieros en su conjunto. Consideramos que la evidencia de auditoría que hemos obtenido en nuestras auditorías proporciona una base suficiente y adecuada para nuestra opinión de auditoría.

## Opinión

En nuestra opinión, los estados financieros presentan razonablemente, en todos los aspectos materiales, la situación financiera de Fideicomiso Fondo para la Educación, la Ciencia y la Tecnología Aplicadas al Campo de Nuevo León, al 31 de diciembre de 2014 y 2013, así como los estados de actividades, y cambios en el patrimonio y sus flujos de efectivo por los años que terminaron en esas fechas, de conformidad con las Normas de Información Financiera Mexicanas.

Baker Tilly México, S.C.  
Firma miembro Independiente  
Baker Tilly International

C.P.C. Jorge Hernández Parra  
Socio



Monterrey, Nuevo León  
Febrero 28 de 2015