

FONDO EDITORIAL

D E N U E V O L E Ó N

(FFENL)

**FIDEICOMISO FONDO EDITORIAL
DE NUEVO LEÓN 2105**



FIDEICOMISO FONDO EDITORIAL DE NUEVO LEÓN 2105

ANTECEDENTES

El Fideicomiso Fondo Editorial de Nuevo León 2105, fue constituido oficialmente el 21 de febrero de 2006. Con anterioridad, las actividades del Fondo Editorial formaban parte del Gobierno del Estado y, en la fecha indicada fueron transferidas al Fideicomiso.

MISIÓN

El Gobierno del Estado de Nuevo León constituyó el fideicomiso público Fondo Editorial de Nuevo León con carácter de entidad paraestatal, con el propósito de producir, divulgar y comercializar los proyectos editoriales de las dependencias y entidades de la Administración Pública Estatal, así como de los autores cuyas obras humanísticas, literarias, científicas o tecnológicas contribuyan a incrementar la cultura tanto en el Estado de Nuevo León como en la República Mexicana.

INFORMACIÓN OPERATIVA RELEVANTE

En 2014 el presupuesto estatal aprobado para el Fondo Editorial de Nuevo León fue de cinco millones veinticinco mil pesos; se cubrieron con él los servicios personales y, parcialmente, los servicios generales. El monto obtenido por ingresos propios y coediciones duplicó el de 2013 y fue casi cinco veces mayor al de 2012. Constituyó, por primera vez, casi el 50 por ciento del presupuesto estatal, y se trató de un ingreso extraordinario debido a la selección para distribución nacional, por parte de la Secretaría de Educación Pública, de dos libros editados por el Fondo Editorial de Nuevo León. Dichos recursos se destinaron a complementar los servicios generales y, principalmente, a las publicaciones para las que fueron acordados.

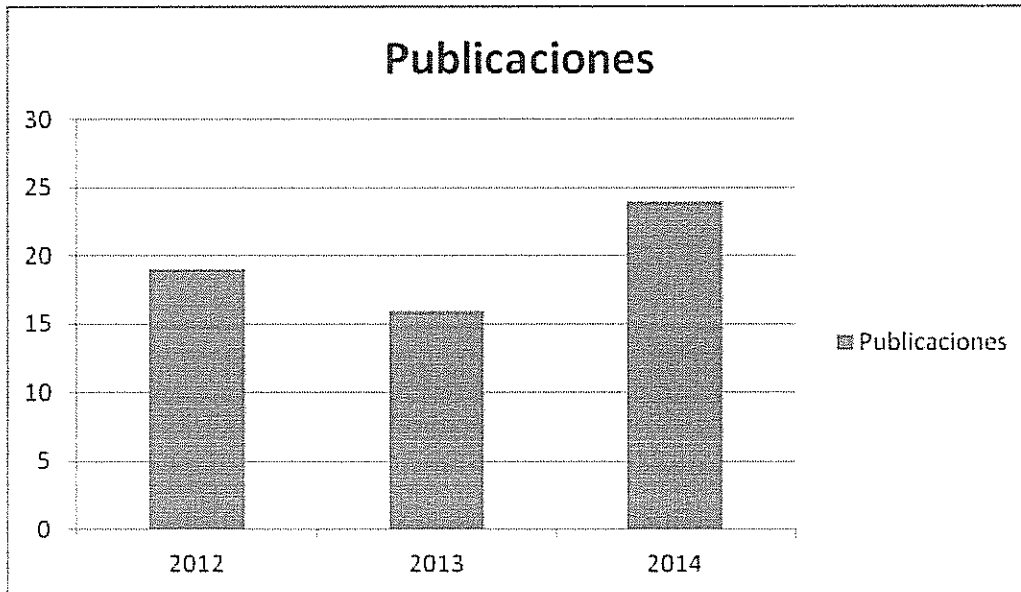
En 2014 aparecieron con el sello del Fondo Editorial de Nuevo León 24 títulos. Se contó con la participación como coeditores: la Universidad Autónoma de Nuevo León, la Secretaría de Educación, la Universidad Regiomontana, la Escuela Normal Superior "Profr. Moisés Sáenz", la Secretaría General de Gobierno, el Poder Judicial del Estado de Nuevo León, el Instituto Tecnológico de Monterrey y Proeza.



.De conformidad al marco jurídico vigente, establecido en los artículos 63 fracción XIII, 85, fracción X y XXIII y 136 de la Constitución Política del Estado Libre y Soberano de Nuevo León, 52, 61, 65 y 144 al 148 de la Ley de Administración Financiera para el Estado de Nuevo León; 18 fracción II; 21 fracción XV de la Ley Orgánica de la Administración Pública para el Estado de Nuevo León y 2 fracciones V, X y XXIX; 7 de la Ley de Fiscalización Superior del Estado de Nuevo León 52, 53 fracción I a V, 54 y 55 de La ley General de Contabilidad Gubernamental, el Ejecutivo y sus Organismos Descentralizados y Fideicomisos, así como las personas físicas o morales, públicas o privadas que reciban recursos públicos, deberán rendir su Cuenta Pública en forma anual al H. Congreso del Estado, en los términos y plazos que esta misma legislación establece.

FIDEICOMISO FONDO EDITORIAL DE NUEVO LEÓN 2105 INDICADORES DE GESTIÓN AL CIERRE DEL 2014				
Indicador	Meta 2014	Unidad de Medida	Comportamiento (Indicador/Meta)	Resultado últimos 3 años
Obras publicadas	16	número de títulos	24/16	59

Gráfico



Informe Anual del 2014



Cuenta Pública 2014
Estado de Actividades
Del 1 de enero al 31 de diciembre 2014 y 2013
(Pesos)
Fideicomiso Fondo Editorial de Nuevo León 2105

Concepto	2014	2013
INGRESOS Y OTROS BENEFICIOS		
Ingresos de la Gestión	\$3,740,478	\$1,727,525
Impuestos	0	0
Cuotas y Aportaciones de Seguridad Social	0	0
Contribuciones de Mejoras	0	0
Derechos	0	0
Productos de Tipo Corriente (1)	0	0
Aprovechamientos del Tipo Corriente	0	0
Ingresos por Ventas de Bienes y Servicios	3,740,478	1,727,525
Ingresos no Comprendidos en las Fracciones de la Ley de	0	0
Ingresos Causados en Ejercicios Fiscales Anteriores pendientes	0	0
Pendientes de Liquidación o Pago		
Participaciones, Aportaciones, Transferencias,	\$5,025,000	\$4,764,933
Asignaciones, Subsidios y Otras Ayudas		
Participaciones y Aportaciones	0	0
Transferencia, Asignaciones, Subsidios y Otras Ayudas	5,025,000	4,764,933
Otros Ingresos y Beneficios	\$95,267	\$136,758
Ingresos Financieros	6,302	6,689
Incremento por Variación de Inventarios	31,248	67,199
Disminución del Exceso de Estimaciones por Pérdida o	0	0
Deterioro u Obsolescencia	0	0
Disminución del Exceso de Provisiones	0	0
Otros Ingresos y Beneficios Varios	57,717	62,870
Total de Ingresos y Otros Beneficios	\$8,860,745	\$6,629,216

GASTOS Y OTRAS PÉRDIDAS		
Gastos de Financiamiento	\$10,278,449	\$7,655,928
Servicios Personales	5,280,538	4,490,986
Materiales y Suministros	3,787,103	2,021,773
Servicios Generales	1,210,808	1,143,169
Transferencia, Asignaciones, Subsidios y Otras Ayudas	\$0	\$0
Transferencias Internas y Asignaciones al Sector Público	0	0
Transferencias al Resto del Sector Público	0	0
Subsidios y Subvenciones	0	0
Ayudas Sociales	0	0

Informe Anual del 2014



Pensiones y Jubilaciones	0	0
Transferencias a Fideicomisos, Mandatos y Contratos Análogos	0	0
Transferencias a la Seguridad Social	0	0
Donativos	0	0
Transferencias al Exterior	0	0
Participaciones y Aportaciones	\$0	\$0
Participaciones	0	0
Aportaciones	0	0
Convenios	0	0
Intereses, Comisiones y Otros Gastos de la Deuda Pública	\$0	\$0
Intereses de Deuda Pública	0	0
Comisiones de Deuda Pública	0	0
Costo por Coberturas	0	0
Apoyos Financieros	0	0
Otros Gastos y Pérdidas Extraordinarias	\$13,203	\$12,548
Estimaciones, Depreciaciones, Deterioros, Obsolescencia y Provisiones	13,203	12,548
Disminución de Inventarios	0	0
Aumento por Insuficiencia de Estimaciones por Pérdida o Deterioro y Obsolescencia	0	0
Aumento por Insuficiencia de Provisiones	0	0
Otros Gastos	0	0
Inversión Pública	\$0	\$0
Inversión Pública no Capitalizable	0	0
Total de Gastos y Otras Pérdidas	\$10,291,652	\$7,668,476
Resultado del Ejercicio (Ahorro/Desahorro)	(\$1,430,907)	(\$1,039,260)

Dra. Carolina Farías Campero
Directora General

C.P. Victor Adrián García Tamez
Coordinador Administrativo

Informe Anual del 2014



Cuenta Pública 2014

Estado de Situación Financiera

Al 31 de diciembre de 2014 y 2013
(Pesos)

Fideicomiso Fondo Editorial de Nuevo León 2105

Concepto	Año		Concepto	Año	
	2014	2013		2014	2013
ACTIVO					
Activo Circulante			PASIVO		
Efectivo y Equivalentes	246,992	174,007	Pasivo Circulante	346,019	562,338
Derechos a Recibir Efectivo y Equivalentes	164,745	465,667	Cuentas Por Pagar a Corto Plazo	0	0
Derechos a Recibir Bienes o Servicios	0	0	Documentos por Pagar a Corto Plazo	0	0
Inventarios	2,456,699	3,311,948	Porción a Corto Plazo de la Deuda Pública a Largo Plazo	0	0
Almacenes	0	0	Títulos y Valores a Corto Plazo	0	0
Estimación por Pérdida o Deterioro de Activos Circulantes	0	0	Pasivos Diferidos a Corto Plazo	0	0
Otros Activos Circulantes	0	0	Fondos y Bienes de Terceros en Garantía y/o Administración a Corto Plazo	0	0
Total de Activos Circulantes	\$2,868,436	\$3,951,622	Provisiones a Corto Plazo	0	0
Activo No Circulante			Otros Pasivos a Corto Plazo	0	0
Inversiones Financieras a Largo Plazo	0	0	Total de Pasivo Circulante	\$346,019	\$562,338
Derechos a Recibir Efectivo o Equivalentes a Largo Plazo	0	0	Pasivo No Circulante		
Bienes Inmuebles, Infraestructura y Construcciones en Proceso	0	0	Cuentas por Pagar a Largo Plazo	0	0
Bienes Muebles	470,233	464,251	Documentos por Pagar a Largo Plazo	0	0
Activos Intangibles	0	0	Deuda Pública a Largo Plazo	0	0
Depreciación, Deterioro y Amortización Acumulada de Bienes	426,784	427,480	Pasivos Diferidos a Largo Plazo	0	0
Activos Diferidos	15,500	19,288	Fondos y Bienes de Terceros en Garantía y/o Administración a Largo Plazo	0	0
Estimación por Pérdida o Deterioro de Activos no Circulantes			Provisiones a Largo Plazo	553,031	0



Sociedad Anónima de Capital Variable

FIDEICOMISO FONDO EDITORIAL DE NUEVO LEÓN 2015 (FFENL)

Informe Anual del 2014



Otros Activos no Circulantes	0	0
Total de Activos no Circulantes	\$58,949	\$56,059
Total de Pasivos No Circulantes		
	\$553,031	\$0
Total del Pasivo		
	\$899,050	\$562,338
HACIENDA PÚBLICA/PATRIMONIO		
Hacienda Pública/ Patrimonio Contribuido	\$5,262,871	\$5,262,871
Aportaciones	5,262,871	5,262,871
Donaciones de Capital	0	0
Actualización de la Hacienda Pública/Patrimonio	0	0
Hacienda Pública/ Patrimonio Generado		
	(\$3,234,536)	(\$1,817,528)
Resultados del Ejercicio (Ahorro / Desahorro)	(1,430,907)	(1,039,260)
Resultados de Ejercicios Anteriores	(1,803,629)	(778,268)
Revaluos	0	0
Reservas	0	0
Rectificaciones de Resultados de Ejercicios Anteriores	0	0
Exceso o Insuficiencia en la Actualización de La Hacienda Pública/Patrimonio		
Resultado por Posición Monetaria	\$0	\$0
Resultado por Tenencia de Activos no Monetarios	0	0
Total Hacienda Pública/Patrimonio	\$2,028,335	\$3,445,343
Total del Activo	\$2,927,385	\$4,007,681
Total de Pasivo y Hacienda Pública/Patrimonio	\$2,927,385	\$4,007,681

Bajo protesta de decir verdad declaramos que los Estados Financieros y sus Notas son razonablemente correctos y responsabilidad del emisor

Carolina Farías Campero

Dra. Carolina Farías Campero
Directora General

Victor Adrián García Tamez

C.P. Víctor Adrián García Tamez
Coordinador Administrativo



Entidad sin fines de lucro

FIDEICOMISO FONDO EDITORIAL DE NUEVO LEÓN 2015 (FFENL)

Informe Anual del 2014



Cuenta Pública 2014
Estado de Cambios en la Situación Financiera
Al 31 de diciembre de 2014 y 2013
(Pesos)

Fideicomiso Fondo Editorial de Nuevo León 2105

Concepto		Origen	Aplicación	Concepto		Origen	Aplicación
ACTIVO		\$1,159,959	\$79,663	PASIVO		\$553,031	\$216,319
Activo Circulante		\$1,156,171	\$72,985	<i>Pasivo Circulante</i>		\$0	\$216,319
Efectivo y Equivalentes		0	72,985	Cuentas por Pagar a Corto Plazo		0	216,319
Derechos a Recibir Efectivo y Equivalentes		300,922	0	Documentos por Pagar a Corto Plazo		0	0
Derechos a Recibir Bienes o Servicios		0	0	Porción a Corto Plazo de la Deuda Pública a Largo Plazo		0	0
Inventarios		855,249	0	Títulos y Valores a Corto Plazo		0	0
Almacenes		0	0	Pasivos Diferidos a Corto Plazo		0	0
Estimación por Pérdida o Deterioro de Activos Circulantes		0	0	Fondos y Bienes de Terceros en Garantía y/o		0	0
Otros Activos Circulantes		0	0	Administración a Corto Plazo		0	0
				Provisiones a Corto Plazo		0	0
				Otros Pasivos a Corto Plazo		0	0
Activo No Circulante		\$3,788	\$6,678	<i>Pasivo No Circulante</i>		\$553,031	\$0
Inversiones Financieras a Largo Plazo		0	0	Cuentas por Pagar a Largo Plazo		0	0
Derechos a Recibir Efectivo o Equivalentes a Largo Plazo		0	0	Documentos por Pagar a Largo Plazo		0	0
Bienes Inmuebles, Infraestructura y Construcciones en Proceso		0	0	Deuda Pública a Largo Plazo		0	0
Bienes Muebles		0	5,982	Pasivos Diferidos a Largo Plazo		0	0
Activos Intangibles		0	0	Fondos y Bienes de Terceros en Garantía y/o en		0	0
Depreciación, Deterioro y Amortización Acumulada de Bienes		0	0	Administración a Largo Plazo		0	0
Activos Diferidos		3,788	696	Provisiones a Largo Plazo		553,031	0
			0				



Gobierno del Estado de Nuevo León

FIDEICOMISO FONDO EDITORIAL DE NUEVO LEÓN 2015 (FFENL)

Informe Anual del 2014



Estimación por Pérdida o Deterioro de Activos no Circulantes	0
Otros Activos no Circulantes	0

HACIENDA PÚBLICA/PATRIMONIO	\$0
<i>Hacienda Pública/ Patrimonio Contribuido</i>	\$0
Aportaciones	0
Donaciones de Capital	0
Actualización de la Hacienda Pública/Patrimonio	0
Hacienda Pública/ Patrimonio Generado	\$0
Resultados del Ejercicio (Ahorro/Desahorro)	0
Resultados de Ejercicios Anteriores	391,647
Revalúos	0
Reservas	1,025,361
Rectificaciones de Resultados de Ejercicios Anteriores	0
Exceso o Insuficiencia en la Actualización de la Hacienda Pública/Patrimonio	\$0
Resultado por Posición Monetaria	0
Resultado por Tenencia de Activos no Monetarios	0
Total	\$1,417,008

Bajo protesta de decir verdad declaramos que los Estados Financieros y sus Notas son razonablemente correctos y responsabilidad del emisor

Dra. Carolina Farias Campero
Directora General

C.P. Victor Adrián García Tamez
Coordinador Administrativo



Se estableció en 1992

FIDEICOMISO FONDO EDITORIAL DE NUEVO LEÓN 2015 (FFENL)

Informe Anual del 2014



Cuenta Pública 2014
Estado Analítico del Activo
Del 1 de enero al 31 de diciembre 2014
(Pesos)
Fideicomiso Fondo Editorial de Nuevo León 2105

Concepto	Saldo Inicial 1	Cargos del Período 2	Abonos del Período 3	Saldo Final 4=(1+2-3)	Variación del Período (4-1)
ACTIVO	4,007,681	50,563,557	51,643,855	2,927,384	(1,080,297)
Activo Circulante	3,951,622	50,528,177	51,611,364	2,868,436	(1,083,186)
Efectivo y Equivalentes	174,007	34,010,124	33,937,140	246,991	72,984
Derechos a recibir Efectivo y Equivalentes	465,667	11,725,860	12,026,782	164,745	(300,922)
Derechos a Recibir Bienes o Servicios	0	0	0	0	0
Inventarios	3,311,948	4,792,193	5,647,442	2,456,700	(855,248)
Almacenes	0	0	0	0	0
Estimación por Pérdida o Deterioro de Activos Circulantes	0	0	0	0	0
Otros Activos Circulantes	0	0	0	0	0
Activo No Circulante	56,059	35,380	32,491	58,948	2,889
Inversiones Financieras a largo Plazo	0	0	0	0	0
Derechos a Recibir Efectivo o Equivalentes a largo Plazo	0	0	0	0	0
Bienes Inmuebles Infraestructura y Construcciones en Proceso	0	0	0	0	0
Bienes Muebles	464,251	5,982	0	470,233	5,982
Activos Intangibles	0	0	0	0	0
Depreciación, Deterioro y Amortización Acumulada de Bienes	(427,480)	13,898	13,203	(426,785)	695
Activos Diferidos	19,288	15,500	19,288	15,500	(3,788)
Estimación por Pérdida o Deterioro de Activos no Circulantes	0	0	0	0	0
Otros Activos no Circulantes	0	0	0	0	0

Bajo protesta de decir verdad declaramos que los Estados Financieros y sus Notas son razonablemente correctos y responsabilidad del emisor

Dra. Carolina Farias Campero
Directora General

C.P. Victor Adrián García Tamez
Coordinador Administrativo


Informe Anual del 2014



Cuenta Pública 2014 Estado Analítico de la Deuda y Otros Pasivos Del 1 de enero al 31 de diciembre de 2014 (Pesos) Fideicomiso Fondo Editorial de Nuevo León 2105				
Denominación de las Deudas	Moneda de Contratación	Institución o País Acreedor	Saldo Inicial del Periodo	Saldo Final del Periodo
DEUDA PÚBLICA				
Corto Plazo				
Deuda Interna				
Instituciones de Crédito			0	0
Títulos y Valores:			0	0
Arrendamientos Financieros			0	0
Deuda Externa				
Organismos Financieros Internacionales			0	0
Deuda Bilateral:			0	0
Títulos y Valores:			0	0
Arrendamientos Financieros:			0	0
Subtotal a Corto Plazo			0	0
Largo Plazo:				
Deuda Interna				
Instituciones de Crédito			0	0
Títulos y Valores:			0	0
Arrendamientos Financieros			0	0
Deuda Externa				
Organismos Financieros Internacionales			0	0
Deuda Bilateral:			0	0
Títulos y Valores:			0	0
Arrendamientos Financieros:			0	0
Subtotal a Largo Plazo			0	0
Otros Pasivos:			562,338	899,050
Total Deuda y Otros Pasivos			562,338	899,050

Bajo protesta de decir verdad declaramos que los Estados Financieros y sus Notas son razonablemente correctos y responsabilidad del emisor


 Dra. Carolina Farías Campero
 Directora General


 C.P. Víctor Adrián García Tamez
 Coordinador Administrativo



Informe Anual del 2014



Cuenta Pública 2014 Estado de Variación en la Hacienda Pública Del 1 de enero al 31 de diciembre 2014 (Pesos) Fideicomiso Fondo Editorial de Nuevo León 2105					
Concepto	Hacienda Pública / Patrimonio Contribuido	Hacienda Pública/Patrimonio Generado de Ejercicios Anteriores	Hacienda Pública/Patrimonio Generado del Ejercicio	Ajustes por Cambios de Valor	Total
Rectificaciones de Resultados de Ejercicios Anteriores	5,262,872	450,780	(1,229,049)	0	4,484,603
Patrimonio Neto Inicial Ajustado del Ejercicio	0	0	0	0	0
Aportaciones	0	0	0	0	0
Donaciones de Capital	0	0	0	0	0
Actualización de la Hacienda Pública/Patrimonio	0	0	0	0	0
Variaciones de la Hacienda Pública/Patrimonio Neto del Ejercicio	0	0	(1,039,260)	0	(1,039,260)
Resultados del Ejercicio (Ahorro/Desahorro)	0	0	(1,039,260)	0	(1,039,260)
Resultados de Ejercicios Anteriores	0	0	0	0	0
Revalúos	0	0	0	0	0
Reservas	0	0	0	0	0
Hacienda Pública/Patrimonio Neto Final del Ejercicio 2013	5,262,872	450,780	(2,268,309)	0	3,445,343
Cambios en La Hacienda Pública/Patrimonio Neto del Ejercicio 2014					
Aportaciones	0	0	0	0	0
Donaciones de Capital	0	0	0	0	0
Actualización de la Hacienda Pública/Patrimonio	0	0	0	0	0
Variaciones de la Hacienda Pública/Patrimonio Neto del Ejercicio 2014	0	(1,025,361)	(391,647)	0	(1,417,008)
Resultados del Ejercicio (Ahorro/Desahorro)	0	0	(1,430,907)	0	(1,430,907)
Resultados de Ejercicios Anteriores	0	(1,025,361)	1,039,260	0	13,899
Revalúos	0	0	0	0	0

Informe Anual del 2014



Reservas	0	0	0	0	0
Saldo Neto en la Hacienda Pública/Patrimonio 2014	5,262,872	(574,581)	(2,659,956)	0	2,028,335

Bajo protesta de decir verdad declaramos que los Estados Financieros y sus Notas son razonablemente correctos y responsabilidad del emisor

Dra. Carolina Fariás Campero
Directora General

C.P. Victor Adrián García Tamez
Coordinador Administrativo

Informe Anual del 2014



Cuenta Pública 2014
 Estado de Flujos de Efectivo
 Del 1° de enero al 31 de diciembre de 2014 y 2013
 (Pesos)
 Fideicomiso Fondo Editorial de Nuevo León 2105

Concepto	2014	2013	Concepto	2014	2013
Flujo de Efectivo de las Actividades de la Operación			Flujo de Efectivo de las Actividades de Inversión		
Origen	8,860,745	6,629,216	Origen	0	1,020,008
Impuestos	0	0	Bienes inmuebles, Infraestructura y Construcciones en Proceso	0	0
Cuotas y Aportaciones de Seguridad Social	0	0	Bienes Muebles	0	0
Contribuciones de Mejoras	0	0	Otros Orígenes de Inversión	0	1,020,008
Derechos	0	0			
Productos de Tipo Corriente	0	0	Aplicación	5,982	0
Aprovechamientos de Tipo Corriente	0	0	Bienes Inmuebles, Infraestructura y Construcción en Proceso	0	0
Ingresos por Ventas de Bienes y Servicios	3,740,478	1,727,525	Bienes Muebles	5,982	0
Ingresos no comprendidos en las Fracciones de la Ley de Ingresos Causados	0	0	Otras Aplicaciones de Inversión	0	0
Ingresos Fiscales Anteriores Pendientes de Liquidación o Pago	0	0	Flujo Neto de Efectivo por Actividades de Inversión	(5,982)	1,020,008
Participaciones y Aportaciones	0	0			
Transferencias, Asignaciones y Subsidios y Otras Ayudas	5,025,000	4,764,933	Flujo de Efectivo por las Actividades de Financiamiento		
Otros Orígenes de Operación	95,267	136,758	Origen	1,496,671	0
			Endeudamiento Neto	0	0
			Interno	0	0
			Externo	0	0
Aplicaciones	10,278,449	7,655,928	Otros Orígenes de Financiamiento	1,496,671	0
Servicios Personales	5,280,538	4,490,986			
Materiales y Suministros	3,787,103	2,021,773			



Informe Anual del 2014



Cuenta Pública 2014 Sector Paraestatal Fideicomiso Fondo Editorial de Nuevo León 2105 Estado Analítico de Ingresos Del 1 de enero al 31 de diciembre 2014						
Rubro de Ingresos	Ingresos					
	Estimado 1	Ampliaciones y Reducciones 2	Modificado 3=1+2	Devengado 4	Recaudado 5	Diferencia (6=5-1)
Impuestos	0	0	0	0	0	0
Cuotas y Aportaciones de Seguridad Social	0	0	0	0	0	0
Contribuciones de Mejoras	0	0	0	0	0	0
Derechos	0	0	0	0	0	0
Productos	0	0	0	0	0	0
Corriente	0	0	0	0	0	0
Capital	0	0	0	0	0	0
Aprovechamientos	0	0	0	0	0	0
Corriente	0	0	0	0	0	0
Capital	0	0	0	0	0	0
Ingresos por Ventas de Bienes y Servicios	0	3,804,497	3,804,497	3,804,497	3,681,197	3,681,197
Participaciones y Aportaciones	0	0	0	0	0	0
Transferencias, Asignaciones, Subsidios y Otras Ayudas	5,025,000	0	5,025,000	5,025,000	5,025,000	0
Ingresos Derivados de Financiamientos	0	0	0	0	0	0
Total	5,025,000	3,804,497	8,829,497	8,829,497	8,706,197	3,681,197



Secretaría de Planeación

FIDEICOMISO FONDO EDITORIAL DE NUEVO LEÓN 2015 (FFENL)

20.16

Informe Anual del 2014



Estado Analítico de Ingresos por Fuente de Financiamiento	Ingresos					Diferencia
	Estimado 1	Ampliaciones y Reducciones 2	Modificado 3=1+2	Devengado 4	Recaudado 5	
Ingresos del Gobierno	0	0	0	0	0	(6=5-1)
Impuestos	0	0	0	0	0	0
Contribuciones de Mejoras	0	0	0	0	0	0
Derechos	0	0	0	0	0	0
Productos	0	0	0	0	0	0
Corriente	0	0	0	0	0	0
Capital	0	0	0	0	0	0
Aprovechamientos	0	0	0	0	0	0
Corriente	0	0	0	0	0	0
Capital	0	0	0	0	0	0
Participaciones y Aportaciones	0	0	0	0	0	0
Transferencias, Asignaciones, Subsidios y Otras Ayudas	0	0	0	0	0	0
Ingresos de Organismos y Empresas	0	0	0	0	0	0
Cuotas y Aportaciones de Seguridad Social	0	0	0	0	0	0
Ingresos por Ventas de Bienes y Servicios	0	3,804,497	3,804,497	3,804,497	3,681,197	3,681,197
Transferencias, Asignaciones, Subsidios y Otras Ayudas	5,025,000	0	5,025,000	5,025,000	5,025,000	0
Ingresos Derivados de Financiamientos	0	0	0	0	0	0
Ingresos Derivados de Financiamientos	0	0	0	0	0	0
Total	5,025,000	3,804,497	8,829,497	8,829,497	8,706,197	3,681,197

Informe Anual del 2014



Cuenta Pública 2014
Sector Paraestatal Fideicomiso Fondo Editorial de Nuevo León 2105
Estado Analítico del Ejercicio del Presupuesto de Egresos
Clasificación Administrativa
Del 1 de enero al 31 de diciembre 2014

Concepto	Egresos					
	Aprobado 1	Ampliaciones/ (Reducciones) 2	Egresos Modificado 3=(1+2)	Devengado 4	Pagado 5	Subejercicio 6=(3-4)
Dirección General Fondo Editorial de Nuevo León	5,025,000	4,372,685	9,397,685	9,397,685	8,714,663	0
	0	0	0	0	0	0
	0	0	0	0	0	0
	0	0	0	0	0	0
	0	0	0	0	0	0
	0	0	0	0	0	0
	0	0	0	0	0	0
	0	0	0	0	0	0
	0	0	0	0	0	0
	0	0	0	0	0	0
Total del Gasto	5,025,000	4,372,685	9,397,685	9,397,685	8,714,663	0

Informe Anual del 2014



Cuenta Pública 2014

Sector Paraestatal Fideicomiso Fondo Editorial de Nuevo León 2105

Estado Analítico del Ejercicio del Presupuesto de Egresos

Clasificación por objeto del Gasto (capítulo y concepto)

(pesos)

Del 1 de enero al 31 de diciembre 2014

Concepto	Egresos					
	Aprobado 1	Ampliaciones/ (Reducciones) 2	Egresos Modificado 3=(1+2)	Devengado 4	Pagado 5	Subejercicio 6=(3-4)
Servicios Personales	0	0	0	0	0	0
Remuneraciones al personal de Carácter Permanente	3,187,017	115,058	3,302,075	3,302,075	3,302,075	0
Remuneraciones al personal de Carácter Transitorio	0	0	0	0	0	0
Remuneraciones Adicionales y Especiales	818,389	46,883	865,272	865,272	865,272	0
Seguridad Social	536,570	23,590	560,160	560,160	560,160	0
Otras prestaciones Sociales y Económicas	0	553,031	553,031	553,031	0	0
Previsiones	0	0	0	0	0	0
Pago de Estímulos al Servidor Público	0	0	0	0	0	0
Materiales y Suministros	18,379	(4,681)	13,698	13,698	13,698	0
Materiales de Administración, Emisión de Documentos y Artículos Oficiales	0	0	0	0	0	0
Alimentos y Utensilios	0	0	0	0	0	0
Materias Primas y materiales de Producción y Comercialización	0	2,883,132	2,883,132	2,883,132	2,883,132	0
Materiales y Artículos de Construcción y de Reparación	0	0	0	0	0	0
Productos Químicos, Farmacéuticos y de Laboratorio	6,000	(2,474)	3,526	3,526	3,526	0
Combustibles, Lubricantes y Aditivos	0	0	0	0	0	0
Vestuario, Blancos, Prendas de Producción y Artículos Deportivos	0	0	0	0	0	0
Materiales y Suministros para Seguridad	0	0	0	0	0	0
Herramientas, Refacciones y Accesorios Menores	0	0	0	0	0	0
Servicios Generales	0	0	0	0	0	0
Servicios Básicos	54,800	25,240	80,040	80,040	80,040	0
Servicios de Arrendamiento	0	234,401	234,401	234,401	234,401	0
Servicios Profesionales, Científicos, Técnicos y Otros Servicios	41,325	272,125	313,450	313,450	310,550	0
Servicios Financieros, Bancarios y Comerciales	262,335	129,567	391,902	391,902	391,902	0
Servicios de Instalación,, Reparación, Mantenimiento y Conservación	0	7,618	7,618	7,618	7,618	0
Servicios de Comunicación Social y Publicidad	0	0	0	0	0	0

Informe Anual del 2014



Servicio de Traslado y Viáticos	0	49,102	49,102	49,102	48,749	0
Servicios Oficiales	0	24,685	24,685	24,685	24,685	0
Otros Servicios Generales	100,185	9,425	109,610	109,610	104,206	0
Total del Gasto Hoja 1	5,025,000	4,366,702	9,391,702	9,391,702	8,708,680	0

Informe Anual del 2014



Cuenta Pública 2014
Sector Paraestatal Fideicomiso Fondo Editorial de Nuevo León 2105
Estado Analítico del Ejercicio del Presupuesto de Egresos
Clasificación por objeto del Gasto (capítulo y concepto)
(pesos)
Del 1 de enero al 31 de diciembre 2014

Concepto	Egresos					
	Aprobado 1	Ampliaciones/ (Reducciones) 2	Egresos Modificado 3=(1+2)	Devengado o 4	Pagado 5	Subejercido o 6=(3-4)
Transferencias, Asignaciones, Subsidios y Otras Ayudas	0	0	0	0	0	0
Transferencias Internas y Asignaciones al Sector Público	0	0	0	0	0	0
Transferencias al Resto del Sector Público	0	0	0	0	0	0
Subsidios y Subvenciones	0	0	0	0	0	0
Ayudas Sociales	0	0	0	0	0	0
Pensiones y Jubilaciones	0	0	0	0	0	0
Transferencias a Fideicomisos, Mandatos y Análogos	0	0	0	0	0	0
Transferencias a la Seguridad Social	0	0	0	0	0	0
Donativos	0	0	0	0	0	0
Transferencias al Exterior	0	0	0	0	0	0
Bienes Muebles, Inmuebles e Intangibles	0	0	0	0	0	0
Mobiliario y Equipo de Administración	0	5,983	5,983	5,983	5,983	0
Mobiliario y Equipo Educativo y Recreativo	0	0	0	0	0	0
Equipo e Instrumental Médico y de Laboratorio	0	0	0	0	0	0
Vehículos y Equipo de Transporte	0	0	0	0	0	0
Equipo de Defensa y Seguridad	0	0	0	0	0	0
Maquinaria, Otros Equipos y Herramientas	0	0	0	0	0	0
Activos Biológicos	0	0	0	0	0	0
Bienes Inmuebles	0	0	0	0	0	0
Activos Intangibles	0	0	0	0	0	0
Inversión Pública	0	0	0	0	0	0
Obra Pública en Bienes de Dominio Público	0	0	0	0	0	0
Obra Pública en Bienes Propios	0	0	0	0	0	0
Proyectos Productivos y Acciones de Fomento	0	0	0	0	0	0
Total del Gasto Hoja 1+2	5,025,000	4,372,685	9,397,685	9,397,685	8,714,663	0

Informe Anual del 2014



Cuenta Pública 2014
Sector Paraestatal Fideicomiso Fondo Editorial de Nuevo León 2105
Estado Analítico del Ejercicio del presupuesto de Egresos
Clasificación por objeto del Gasto (capítulo y concepto)
Del 1 de enero al 31 de diciembre 2014
(pesos)

Concepto	Egresos					
	Aprobado 1	Ampliaciones/ (Reducciones) 2	Egresos Modificado 3=(1+2)	Devengado 4	Pagado 5	Subejercicio 6=(3-4)
Inversiones Financieras y Otras Provisiones	0	0	0	0	0	0
Inversiones para el Fomento de Actividades Productivas	0	0	0	0	0	0
Acciones y Participaciones de Capital	0	0	0	0	0	0
Compra de Títulos y Valores	0	0	0	0	0	0
Concesión de Préstamos	0	0	0	0	0	0
Inversiones en Fideicomiso y Mandatos	0	0	0	0	0	0
Otras Inversiones Financieras	0	0	0	0	0	0
Provisiones para Contingencias y otras Erogaciones Especiales	0	0	0	0	0	0
Participaciones y Aportaciones	0	0	0	0	0	0
Participaciones	0	0	0	0	0	0
Aportaciones	0	0	0	0	0	0
Convenios	0	0	0	0	0	0
Deuda Pública	0	0	0	0	0	0
Amortización de la Deuda Pública	0	0	0	0	0	0
Intereses de la Deuda Pública	0	0	0	0	0	0
Comisión de la Deuda Pública	0	0	0	0	0	0
Gastos de la deuda Pública	0	0	0	0	0	0
Costo por Coberturas	0	0	0	0	0	0
Apoyos Financieros	0	0	0	0	0	0
adeudos de Ejercicios Fiscales Anteriores (Adefas)	0	0	0	0	0	0
Total del Gasto Hoja 1+2+3	5,025,000	4,372,685	9,397,685	9,397,685	8,714,663	0



Cuenta Pública 2014						
Sector Paraestatal Fideicomiso Fondo Editorial de Nuevo León 2105						
Estado Analítico del Ejercicio del Presupuesto de Egresos						
Clasificación Económica (por Tipo de Gasto)						
Del 1 de enero al 31 de diciembre 2014						
Concepto	Egresos					
	Aprobado 1	Ampliaciones/ (Reducciones) 2	Egresos Modificado 3=(1+2)	Devengado 4	Pagado 5	Subejercicio 6=(3-4)
Gasto Corriente	5,025,000	4,372,685	9,397,685	9,397,685	8,714,663	0
Gasto de Capital	0	0	0	0	0	0
Amortización de la Deuda y Disminución de Pasivos	0	0	0	0	0	0
Total del Gasto	5,025,000	4,372,685	9,397,685	9,397,685	8,714,663	0

Informe Anual del 2014



Cuenta Pública 2014						
Sector Paraestatal Fideicomiso Fondo Editorial de Nuevo León 2105						
Estado Analítico del Ejercicio del Presupuesto de Egresos						
Clasificación Funcional (Finalidad y Función)						
Del 1 de enero al 31 de diciembre 2014						
Egresos						
Concepto	Aprobado 1	Ampliaciones/ (Reducciones) 2	Egresos Modificado 3=(1+2)	Devengado 4	Pagado 5	Subejercicio 6=(3-4)
Gobierno						
legislación						
Justicia						
Coordinación Política de Gobierno						
Relaciones Exteriores						
Asuntos Financieros y Hacendarios						
Seguridad Nacional						
Asuntos de orden Público y Seguridad Interior						
Otros Servicios Generales						
Desarrollo Social						
Protección Ambiental						
Vivienda y Servicios de la Comunidad						
Salud						
Recreación Cultural y otras Manifestaciones Sociales	5,025,000	4,372,685	9,397,685	9,397,685	8,714,663	0
Educación Protección Social						
Otros Asuntos Sociales						
Desarrollo Económico						
Asuntos Económicos, Comerciales y Laborales en General						
Agropecuaria, Silvicultura, Pesca y Caza						
Combustibles y Energía						
Minería, Manufacturas y Construcción						
Transporte						
Comunicaciones						
Turismo						
Ciencia, Tecnología e Innovación						
Otras Industrias y otros Asuntos Económicos						

Informe Anual del 2014



Otras no Clasificadas en Funciones Anteriores						
Transacciones de la Deuda Pública/Costo Financiero de la Deuda						
Transferencias y Aportaciones entre Diferentes Niveles y Ordenes de Gobierno						
Saneamiento del Sistema Financiero						
Adeudos de Ejercicios Fiscales Anteriores						
Total del Gasto	5,025,000	4,372,685	9,397,685	9,397,685	8,714,663	0



Cuenta Pública 2014			
Sector Paraestatal Fideicomiso Fondo Editorial de Nuevo León 2105			
Endeudamiento Neto			
Del 1 de enero al 31 de diciembre 2014			
Identificación del Crédito o Instrumento	Colocación	Amortización	Endeudamiento neto
	A	B	C=A-B
Créditos Bancarios			
Total de Créditos Bancarios	0	0	0
Otros Instrumentos de Deuda			
Total de otros Instrumentos de Deuda	0	0	0
TOTAL	0	0	0

Informe Anual del 2014



Cuenta Pública 2014 Sector Paraestatal Fideicomiso Fondo Editorial de Nuevo León 2105 Intereses de la Deuda Del 1 de enero al 31 de diciembre 2014			
Identificación del Crédito o Instrumento	Colocación	Amortización	Endeudamiento neto
	A	B	C=A-B
Créditos Bancarios			
Total de Créditos Bancarios	0	0	0
Otros Instrumentos de Deuda			
Total de otros Instrumentos de Deuda	0	0	0
TOTAL	0	0	0



Cuenta Pública 2014
Gasto por Categoría Programática
Del 1 de enero al 31 de diciembre 2014
Fideicomiso Fondo Editorial de Nuevo León 2105

Concepto	Egresos					
	Aprobado	Ampliaciones/ (Reducciones)	Egresos Modificado	Devengado	Pagado	Subejercicio
	1	2	3 = (1+2)	4	5	6 = (3 - 4)
Programas						
Subsidios: Sector Social y Privado o Entidades Federativas y Municipios						
Sujetos o Reglas de Operación						
Otros Subsidios						
Desempeño de las Funciones						
Prestación de Servicios Públicos	5,025,000	4,372,685	9,397,685	9,397,685	8,714,663	0
Provisión de Bienes Públicos						
Planeación, seguimiento y evaluación políticas públicas						
Promoción y fomento						
Regulación y supervisión						
Funciones de las Fuerzas Armadas (Únicamente Gobierno Federal)						
Específicos						
Proyectos de Inversión						
Administrativos y de Apoyo						
Apoyo al proceso presupuestario y para mejorar la eficiencia Institucional						
Apoyo a la función pública y al mejoramiento de la gestión						

Informe Anual del 2014



Operaciones ajenas						
Compromisos						
Obligaciones de cumplimiento de resolución Jurisdiccional						
Desastres Naturales						
Obligaciones						
Pensiones y jubilaciones						
Aportaciones a la seguridad social						
Aportaciones a fondos de estabilización						
Aportaciones a fondos de inversión y reestructura de pensiones						
Programas de Gasto Federalizado (Gobierno Federal)						
Gasto Federalizado						
Participaciones a entidades federativas y municipios						
Costo financiero, deuda o apoyo de deudores y ahorradores de la banca						
Adeudos de ejercicios fiscales anteriores						
Total del Gasto	5,025,000	4,372,685	9,397,685	9,397,685	8,714,663	0



Relación de Bienes Muebles que Componen el Patrimonio
Cuenta Pública 2014
(Pesos)
Fideicomiso Fondo Editorial de Nuevo León 2105

Código	Descripción del Bien Mueble	Valor en Libros
AF-FENL026	Escritorio Básico, maple aluminio	367
AF-FENL027	Silla tela	348
AF-FENL028	Silla tela	348
AF-FENL029	Architorio, maple aluminio	632
AF-FENL030	Archivero 3 gavetas, maple aluminio	743
AF-FENL031	Escritorio Básico, maple aluminio	394
AF-FENL032	Porta teclado Ajustable, maple	156
AF-FENL033	Mampara principal, maple aluminio	185
AF-FENL034	Teléfono Multilínea	431
AF-FENL035	Teléfono Multilínea	431
AF-FENL036	Teléfono Multilínea	431
AF-FENL037	Silla tela	288
AF-FENL038	Teléfono Multilínea	481
AF-FENL039	15 Estantes Metálicos de 5 Entrepaños	4,176
AF-FENL040	Librero de Piso	770
AF-FENL041	Mamparas de Piso	3,634
AF-FENL053	Modulo exhibidor	1,664
AF-FENL054	Modulo exhibidor	1,664
AF-FENL055	Mesa de madera	473
AF-FENL056	Librero	1,026
AF-FENL057	Librero	1,026
AF-FENL058	Archivero 3G Maple	1,350
AF-FENL059	Enfriador	778
AF-FENL060	Sillas Milán Azul Profundo	317
AF-FENL061	Sillas Milán Azul Profundo	317
AF-FENL062	Sillas Milán Azul Profundo	317
AF-FENL063	Sillas Milán Azul Profundo	317
AF-FENL064	Mesa Redonda Maple	970
AF-FENL065	Módulo L Maple Aluminio	1,887
AF-FENL066	Librero	1,173
AF-FENL067	Módulo L Maple Aluminio	1,887
AF-FENL068	Librero	1,173
AF-FENL071	Libero de piso	1,197
AF-FENL072	Teléfono Multilínea	737

Informe Anual del 2014



AF-FENL073	Teléfono Multilínea	737
AF-FENL074	Chapa Electromagnética	4,834
AF-FENL075	Silla secretarial	393
AF-FENL079	Escáner HP	450
AF-FENL080	Memoria Ram 4GB	1,237
AF-FENL081	Disco Duro 500 GB	788
AF-FENL082	Memoria Ram 4GB	1,062
AF-FENL083	Memoria Ram 4GB	1,062
AF-FENL084	Disco Duro 500 GB	788
	Total	43,440



FIDEICOMISO FONDO EDITORIAL DE NUEVO LEÓN 2105 Organismo Público Descentralizado

Notas a los estados financieros

Al 31 de diciembre de 2014 y 2013
(Cifras en pesos)

1. Operaciones y resumen de las principales políticas contables

El Fideicomiso Fondo Editorial de Nuevo León 2105 fue constituido el 21 de febrero de 2006 actuando como fideicomitente y fideicomisario el Gobierno del Estado Libre y Soberano de Nuevo León y como Fiduciario el Banco Nacional de Obras y Servicios Públicos, S.N.C. Es importante mencionar que el Fideicomiso inició su operación como un Organismo independiente a partir de junio de 2006. Con anterioridad las actividades del Fondo Editorial formaban parte del Gobierno del Estado las cuales fueron transferidas al Fideicomiso.

Objeto del Fideicomiso - Editar, coeditar, publicar, divulgar, donar, apoyar y comercializar los proyectos editoriales de las dependencias y entidades de la administración pública estatal, así como de los autores cuyas obras humanísticas, literarias, científicas o tecnológicas contribuyan a incrementar la cultura tanto en el Estado de Nuevo León como en el país. Se trata de ofrecer a los lectores, libros de alta calidad, adaptados en presentación y contenidos a las necesidades del público a quien van dirigidos.

Los estados financieros y las notas a los estados financieros fueron autorizados por la Directora General Dra. Carolina Farías Campero y el Coordinador Administrativo C.P. Víctor Adrián García Tamez para su emisión el día 28 de febrero de 2015.

Políticas contables significativas aplicables

a) Bases de preparación

La NIF B-16 "Estados Financieros de Entidades con Propósitos no Lucrativos" son obligatorias a partir del 1 de enero de 2004, para las organizaciones con propósitos no lucrativos. El objetivo de estas NIF, es el de establecer la finalidad, características y limitaciones de los estados financieros de las entidades con propósitos no lucrativos, así como definir los conceptos básicos integrantes relativos a su patrimonio, así como las reglas de presentación de los estados financieros de las entidades con propósitos no lucrativos.

b) Cumplimiento con Normas Mexicanas de Información Financiera

Los estados financieros adjuntos han sido preparados de conformidad con las Normas Mexicanas de Información Financiera (NIF), en vigor a la fecha del estado de situación financiera.

c) Reconocimiento de ingresos

Los ingresos que recibe el Fideicomiso representan las aportaciones que hace el Gobierno del Estado de Nuevo León, de acuerdo con el presupuesto autorizado a través de una partida presupuestal específica y se registran al momento de su recepción en las cuentas bancarias respectivas. Los demás ingresos se reconocen cuando se devengan.



d) Reconocimiento de los efectos de la inflación en la información financiera

A partir del 1 de enero de 2008 se dejaron de reconocer los efectos de la inflación en la información financiera, siendo la última fecha de reexpresión el 31 de diciembre de 2007.

La inflación de 2014 y 2013, determinada a través del Índice Nacional de Precios al Consumidor que publica, el Instituto Nacional de Geografía y Estadística (INEGI), fue de 3.16% y 3.97%, respectivamente. La inflación acumulada por los últimos 3 años fue de 11.29% y 11.80% respectivamente, nivel que, de acuerdo a Normas Mexicanas de Información Financiera, corresponde a un entorno económico no inflacionario para 2014.

Los estados financieros del Fideicomiso han sido preparados, desde que se constituyó, con base en el costo histórico, excepto por algunas de las partidas no monetarias que provienen de 2007, las cuales incluyen su actualización a pesos constantes al 31 de diciembre de 2007.

La aplicación del Boletín B-10 "Reconocimiento de los efectos de la inflación en la información financiera" se llevó a cabo en forma integral hasta el 31 de diciembre de 2007, por lo que los estados financieros que se presentan a esa fecha incluyen todos los efectos requeridos.

e) Uso de estimaciones

La preparación de los estados financieros de conformidad con las NIF requiere del uso de estimaciones en la valuación de algunos de sus renglones. Los resultados que finalmente se obtengan pueden diferir de las estimaciones realizadas.

f) Efectivo y equivalentes de efectivo

El efectivo se encuentra representado principalmente por depósitos en cuentas bancarias de disposición inmediata, en moneda nacional a tasas de interés de mercado.

Las inversiones temporales están representadas por valores de realización inmediata, registradas al costo, que se aproximan a su valor de mercado.

g) Mobiliario y equipo, neto

El mobiliario y equipo se reconocen inicialmente a su valor de adquisición. La depreciación del mobiliario y equipo se determina sobre el valor de los activos, utilizando el método de línea recta y con base en su vida útil estimada. El valor del mobiliario y equipo se revisa cuando existen indicios de deterioro en el valor de dichos activos. Cuando el valor de recuperación, que es el mayor entre el precio de venta y su valor de uso (el cual es valor presente de los flujos de efectivo futuros), es inferior el valor neto en libros, la diferencia se reconoce como una pérdida por deterioro.

En los años terminados el 31 de diciembre de 2014 y 2013, no existieron indicios de deterioro.

h) Inventarios de libros



Los inventarios de libros incluyen principalmente el costo de su elaboración. Se distribuyen a coeditores, se envían consignados a librerías y se almacenan en las oficinas.

i) Resultado integral de financiamiento (RIF)

Representa el resultado integral de financiamiento real incurrido durante el ejercicio.

j) Pasivos, provisiones, activos y pasivos contingentes y compromisos

Los pasivos por provisiones se reconocen cuando (i) existe una obligación presente (legal o asumida) como resultado de un evento pasado, (ii) es probable que se requiera la salida de recursos económicos como medio para liquidar dicha obligación, y (iii) la obligación pueda ser estimada razonablemente.

Cuando el efecto del valor del dinero a través del tiempo es significativo, el importe de la provisión es el valor presente de los desembolsos que se espera sean necesarios para liquidar la obligación. La tasa de descuento aplicada en estos casos es antes de impuestos, y refleja las condiciones de mercado a la fecha del balance general y, en su caso, el riesgo específico del pasivo correspondiente. En estos casos, el incremento en la provisión se reconoce como un gasto por intereses.

k) Obligaciones laborales

Las primas de antigüedad que se cubren al personal se determinan con base en lo establecido en la Ley Federal del Trabajo (LFT). Asimismo, la LFT establece la obligación de hacer ciertos pagos al personal que deje de prestar sus servicios en ciertas circunstancias.

Los costos de primas de antigüedad y beneficios por terminación, se reconocen anualmente con base en cálculos efectuados por actuarios independientes, mediante el método de crédito unitario proyectado utilizando hipótesis financieras netas de inflación, a partir del ejercicio 2014.

l) Presentación del estado de actividades

Los costos y gastos mostrados en nuestros estados de actividades se presentan de acuerdo a su función, ya que esta clasificación nos permite evaluar adecuadamente los márgenes de aumento o disminución en el patrimonio.

m) Patrimonio

Patrimonio restringido permanente

- Las contribuciones con restricciones permanentes y otros flujos de activo, cuyo uso por parte de la organización está limitado por disposiciones de los patrocinadores, que no expiran por el paso del tiempo y no pueden ser eliminadas por acciones de la administración.
- Por otros aumentos o disminuciones de activos sujetos a esas restricciones.
- Por reclasificaciones de o hacia otras clases de patrimonio como consecuencia de disposiciones impuestas por los patrocinadores.

Patrimonio temporalmente restringido



- Las contribuciones y flujos de activos, cuyo uso por parte de la organización está limitado por disposiciones de los patrocinadores, que expiran por el paso del tiempo o porque se han cumplido los propósitos establecidos por los patrocinados.
- Por otros aumentos o disminuciones de activos sujetos a esas restricciones.
- Por reclasificaciones de o hacia otras clases de patrimonio como consecuencia de disposiciones impuestas por los patrocinados.

Patrimonio no restringido (En la cual se encuentra el Fideicomiso)

- Todos los ingresos, gastos, ganancias y pérdidas que no son cambios en el patrimonio restringido permanente o temporalmente.
- Los provenientes de reclasificaciones de o hacia el patrimonio permanente o temporalmente restringido de acuerdo a las estipulaciones de los patrocinadores.

n) Nuevos pronunciamientos contables que entraron en vigor en 2014

Con el objetivo de converger la normatividad mexicana con la normatividad internacional, durante 2013 el Consejo Mexicano de Normas de Información Financiera, A.C. promulgó las siguientes NIF que tendrá vigencia a partir de 2014.

- a) NIF C-11 Capital Contable.
- b) NIF C-12 Instrumentos financieros con características de pasivo o de capital
- c) NIF C-3 Cuentas por cobrar.

NIF C-11 Capital contable

Se establece que se fije el precio por acción a emitir por dichos anticipos o se establece que no pueden reembolsarse antes de capitalizarse, para que califiquen como capital contable.

Adicionalmente se establece que cuando un instrumento financiero reúna las características de capital para considerarse como tal, ya que de otra manera sería un pasivo, sin embargo esta solo incluye instrumentos financieros que en su caso reconocimiento inicial se identifiquen como de capital.

NIF C-12 Instrumentos financieros con características de pasivo o de capital



Su nueva norma establece que la característica para que un instrumento financiero califique como instrumento de capital es que el tenedor del mismo esté expuesto a los riesgos y beneficios de la entidad, en lugar de tener derecho a cobrar un monto fijo de la entidad.

Se incorpora un cambio en la clasificación de un instrumento de capital redimible tal como una acción preferente, el cual consiste en establecer que por excepción, cuando se reúnen las condiciones de acciones con cláusula de interés por un plazo definido, entre los que destacan que el ejercicio de la redención, se puede ejercer solo hasta la liquidación de la sociedad, en tanto no existe otra obligación ineludible de pago a favor del tenedor, el instrumento redimible se clasifica como capital.

Adicionalmente se incorpora el concepto de subordinación, el cual permite que si un instrumento financiero tiene una prelación de pago o reembolso ante otros instrumentos calificaría como pasivo por la obligación que existe de liquidarlo.

También se permite clasificar como capital un instrumento con una opción para emitir un número fijo de acciones en un precio fijo establecido en una moneda diferente a la moneda funcional de la emisora, siempre y cuando la opción la tenga todos los propietarios de la misma clase de instrumento al capital en proporción a su tenencia.

Normas que entran en vigor en años posteriores.

Las siguientes normas entran en vigor el 1º de enero de 2016, permitiendo su aplicación anticipada, en conjunto, a partir del 1º de enero de 2015. Por lo tanto, no se espera ninguna incidencia por la normativa contenida en estas normas en los estados financieros de 2014.

NIF C-3 Cuentas por cobrar.

Los principales cambios en esta norma son:

- Especificar que las cuentas por cobrar que se basan en un contrato representan un instrumento financiero, en tanto que algunas de las otras cuentas por cobrar, generadas por una disposición legal o fiscal, pueden tener ciertas características de un instrumento financiero, tal como generar intereses, pero no son en sí instrumentos financieros.
- Establecer que la estimación para incobrabilidad para cuentas por cobrar comerciales se reconoce desde el momento en que se devenga el ingreso, con base en las pérdidas crediticias esperadas, presentando la estimación en un rubro de los gastos, por separado cuando sea significativa, en el estado de resultado integral.
- Establecer que, desde el reconocimiento inicial, debe considerarse el valor del dinero en el tiempo, por lo que si el efecto del valor presente de la cuenta por cobrar es importante en atención a su plazo, debe ajustarse con base en dicho valor presente. En este aspecto, el CINIF consideró que el efecto de valor presente es material cuando se pacta el cobro de la cuenta por cobrar, total o parcialmente, a un plazo mayor de un año, pues se presume que existe en esos casos una operación de financiamiento.
- Presentar un análisis del cambio entre el saldo inicial y el final de la estimación para incobrabilidad por cada periodo presentado.



NIF C-20 Instrumentos de financiamiento por cobrar.

Los principales cambios en esta norma son:

- El principal cambio de esta norma con respecto a pronunciamientos anteriores es la clasificación de los instrumentos financieros en el activo. Se descarta el concepto de intención de adquisición y tenencia de éstos para determinar su clasificación. En su lugar, se adopta el concepto de modelo de negocios de la administración, ya sea para obtener un rendimiento contractual, generar un rendimiento contractual y vender para cumplir ciertos objetivos estratégicos o para generar ganancias por su compra y venta, para clasificarlos de acuerdo con el modelo correspondiente. Esto permite alinear la valuación de las inversiones en instrumentos financieros con el manejo estratégico real del negocio y no con una intención que puede resultar no ser válida posteriormente.
- Si el modelo de negocios es generar una utilidad a través de un rendimiento contractual de los instrumentos de financiamiento por cobrar, predeterminado en un contrato, será lógico que en tal caso éstos se reconozcan a su costo amortizado, como se indica en esta norma.
- Asimismo, si las inversiones en instrumentos financieros no se tienen sólo para obtener un rendimiento contractual ni se administran sobre esa base, se considera que los activos financieros se utilizan para generar además una ganancia con base en su compraventa y, por lo tanto, lo lógico es que sean reconocidos con base en su valor razonable y éstos se tratan en la norma de Inversión en instrumentos financieros negociables.
- El efecto de valuación de las inversiones en instrumentos financieros se enfoca también al modelo de negocios. Una entidad puede tener unidades con diversos modelos de negocios, tales como la de préstamos, la de inversiones estratégicas en instrumentos de deuda y capital, y la de negociación y cada una de ellas tendrá un distinto rubro en resultados
- Un cambio importante en relación con la normativa anterior es que no se permite la reclasificación de los instrumentos financieros entre las clases de instrumentos de financiamiento por cobrar, la de instrumentos de financiamiento para cobro y venta y la de instrumentos negociables, a menos de que cambie el modelo de negocios de la entidad, lo cual es muy infrecuente que ocurra. Por ejemplo, no sería común que una entidad hipotecaria dejara de hacer préstamos hipotecarios para dedicarse a banca de inversión y viceversa
- No se separará el instrumento derivado implícito que modifique los flujos de principal e interés del instrumento financiero por cobrar (IDFC) anfitrión, sino que todo el IDFC se valorará a su valor razonable, como si fuera un instrumento financiero negociable.

Armonización Contable

Con fecha del 31 de diciembre de 2008 se publicó en el Diario Oficial de la Federación la Ley General de Contabilidad Gubernamental (Ley de Contabilidad), que tiene como objeto establecer los criterios generales que regirán la contabilidad gubernamental y la emisión de información financiera de los entes públicos, con el fin de lograr su adecuada armonización, para

Informe Anual del 2014



facilitar el registro y la fiscalización de los activos, pasivos, ingresos y gastos y, en general, contribuir a medir la eficacia económica y eficiencia del gasto e ingreso público. Estableciendo que los entes públicos adoptarán e implementarán, con carácter obligatorio, las decisiones que tome el Consejo Nacional de Armonización Contable (La CONAC) dentro de los plazos que este determine.

En cumplimiento con los artículos 7 y cuarto transitorio, fracción III, de la Ley de Contabilidad, los poderes Ejecutivo, Legislativo y Judicial de la Federación y Entidades Federativas; las Entidades y los Órganos Autónomos deberán realizar los registros contables con base en los Lineamientos que Deberán Observar los Entes Públicos para Registrar en las Cuentas de Activo los Fideicomisos sin Estructura Orgánica y Contratos Análogos, Incluyendo Mandatos, a más tardar el 31 de diciembre de 2015. A la fecha el Fideicomiso está en proceso de aplicar los criterios generales descritos anteriormente.

2. Efectivo y equivalente de efectivo

Al 31 de diciembre de 2014 y 2013, este rubro se integra como sigue:

	2014		2013
Bancos	\$ 128,271	\$	26,304
Inversiones	118,721		147,703
Total	\$ 246,992	\$	174,007

3. Cuentas por cobrar

Al 31 de diciembre de 2014 y 2013, este concepto se integra como sigue:

	2014		2013
Gobierno del Estado de Nuevo León (1)	\$ 60,000	\$	207,000
Universidad Autónoma de Nuevo León (2)	60,000		-
Secretaría de Finanzas y Tesorería General, N.L. (3)	41,445		239,779
Clientes	3,300		18,888
Total	\$ 164,745	\$	465,667

(1) El saldo proviene de la factura pendiente que ampara el libro titulado Separata No.9, coeditado con el Gobierno del Estado de Nuevo León a través de la Secretaría General de Gobierno.

(2) El saldo proviene de la factura pendiente que ampara el libro titulado Patrimonio Moderno y Cultura Arquitectónica de Monterrey, coeditado con la Universidad Autónoma de Nuevo León a través de la Facultad de Arquitectura.

Informe Anual del 2014



(3) Proviene del traspaso de los Ingresos Propios del Fideicomiso por instrucciones de la propia SFYTGE.

4. Inventarios de libros

Al 31 de diciembre de 2014 y 2013, este concepto se integra como sigue:

	2014	2013
Inventario de libros	\$ 2,456,699	\$ 3,311,948
Total	\$ 2,456,699	\$ 3,311,948

5. Mobiliario y equipo, neto

Al 31 de diciembre de 2014 y 2013, este concepto se integra como sigue:

	2014	2013
Mobiliario y equipo de oficina	\$ 113,084	\$ 113,084
Equipo de cómputo	357,149	351,166
	470,233	464,250
Depreciación acumulada	(426,784)	(427,480)
	\$ 43,449	\$ 36,770

La depreciación cargada a resultados durante los ejercicios de 2014 y 2013 fue de \$13,203 y \$12,547, respectivamente.

6. Cuentas por pagar

Al 31 de diciembre de 2013 y 2012, este rubro se integra como sigue:

	2014	2013
Proveedores	\$ 124,587	\$ 337,288
Acreedores diversos	7,968	2,274
Contribuciones por pagar	213,466	222,777
Total	\$ 346,021	\$ 562,339

7. Obligaciones laborales



Informe Anual del 2014



Integración del Costo neto del periodo y Obligaciones por beneficios actuales (OBA):

	Al 31 de diciembre de 2014		
	Indemnización	Prima de antigüedad	Total
Costo laboral	\$ 256,447	\$ 981,893	\$ 1,238,340
Costo financiero sobre la obligación por beneficios proyectados	-	610,925	610,925
Costo laboral del servicio pasado	-	-	-
Ganancia o pérdida actuarial, neta	-	(74,384)	(74,384)
Costo neto del periodo	\$ 256,447	\$ 296,584	\$ 553,031
Reserva para indemnización y primas de antigüedad			
Obligaciones por beneficios definidos	\$ 256,447	\$ 296,584	\$ 553,031
Partidas pendientes por amortizar	-	-	-
Pasivo neto proyectado	256,447	296,584	553,031
Obligaciones por beneficios actuales (OBA)	\$ 256,447	\$ 296,584	\$ 553,031

8. Patrimonio

Al 31 de diciembre de 2014 y 2013, este concepto se integra como sigue:

	2014	2013
Aportaciones patrimoniales	\$ 5,262,872	\$ 5,262,872
Remanente de ejercicios anteriores	(1,803,632)	(778,271)
Remanente neto del ejercicio	(1,430,907)	(1,039,260)
	\$ 2,028,333	\$ 3,445,341

El Gobierno del Estado de Nuevo León apoya financieramente al Fideicomiso para compensar el pago de sus obligaciones.

9. Presupuesto de ingresos y egresos

El Gobierno del Estado asigna anualmente un presupuesto para el Fideicomiso Fondo Editorial de Nuevo León para cubrir los gastos de operación requeridos para el cumplimiento de sus objetivos



El 27 de diciembre de 2013, mediante publicación en el Periódico Oficial del Estado de Nuevo León, se autorizó el presupuesto de egresos para el ejercicio 2014, dentro de la Secretaría de Desarrollo Social, por un monto de \$5,025,000 de aportaciones estatales.

El 31 de diciembre de 2012, mediante publicación en el Periódico Oficial del Estado de Nuevo León, se autorizó el presupuesto de egresos para el ejercicio 2013, dentro de la Secretaría de Desarrollo Social, por un monto de \$ 5,000,000. En el periodo se disminuyó la cantidad de \$235,067, que restada al presupuesto publicado dio un total de \$4,764,933 de aportaciones estatales.

El 27 de diciembre de 2011, mediante publicación en el Periódico Oficial del Estado de Nuevo León, se autorizó el presupuesto de egresos para el ejercicio 2012, dentro de la Secretaría de Desarrollo Social, por un monto de \$3,000,000. En el periodo se recibieron aportaciones adicionales por la cantidad de \$2,156,000, que sumadas en el año totalizaron \$5,156,000 aportaciones estatales.

10. Impuesto sobre la renta

El fideicomiso no está sujeto al Impuesto sobre la renta, por ser un Organismo Público Descentralizado Autónomo del Gobierno del Estado de Nuevo León.

La Ley del Impuesto sobre la renta en su artículo 102, establece que estas entidades sólo tendrán la obligación de retener y enterar el impuesto, así como exigir la documentación que reúna los requisitos fiscales cuando hagan pagos a terceros y estén obligadas a ello en los términos de la ley.

11. Contingencias y compromisos

El Fideicomiso está sujeto a las siguientes contingencias no cuantificables:

- a) De acuerdo con el Código Fiscal de la Federación, las autoridades tienen la facultad durante 5 años de practicar revisiones a los contribuyentes, por impuestos a su cargo o como retenedor, y en su caso, determinar diferencias de impuestos. Bajo ciertas circunstancias, dicho plazo podrá ampliarse hasta 10 años.
- b) Provenientes de responsabilidades de derecho laboral en relación con los contratos de trabajo de sus empleados.



Dra. Carolina Farías Campero
Directora General



C.P. Víctor Adrián García Tamez
Coordinador Administrativo



**BAKER TILLY
MEXICO**

Av. Morones Prieto Pte. No. 2805 Piso 12
Col. Lomas de San Francisco
C.P. 64710, Monterrey, N.L.

T: +52 (81) 1353 0364 y 66
T: +52 (81) 1099 0950

monterrey@bakertillymexico.com
www.bakertillymexico.com

DICTAMEN DE LOS AUDITORES INDEPENDIENTES

Consejo de Administración
Fideicomiso Fondo Editorial de Nuevo León 2105
Organismo Público Descentralizado

Hemos auditado los estados financieros adjuntos del Fideicomiso Fondo Editorial de Nuevo León 2105, Organismo Público Descentralizado que comprenden los estados de situación financiera al 31 de diciembre de 2014 y 2013 y los estados de actividades, cambios en el patrimonio y flujos de efectivo correspondientes a los ejercicios terminados el 31 de diciembre de 2014 y 2013; así como un resumen de las políticas contables significativas y otra información explicativa.

Responsabilidad de la Administración en relación con los Estados Financieros

La Administración es responsable de la preparación y presentación razonable de los estados financieros adjuntos de conformidad con las Normas de Información Financiera Mexicanas, y del control interno que la Administración considere necesario para permitir la preparación de estados financiero libres de desviación material, debido a fraude o error.

Responsabilidad del auditor

Nuestra responsabilidad es expresar una opinión sobre los estados financieros adjuntos basada en nuestras auditorías. Hemos llevado a cabo nuestras auditorías de conformidad con las Normas Internacionales de Auditoría. Dichas normas exigen que cumplamos los requerimientos de ética, así como planifiquemos y ejecutemos la auditoría con el fin de obtener una seguridad razonable sobre si los estados financieros están libres de desviación material.


Una auditoría conlleva la aplicación de procedimientos para obtener evidencia de auditoría sobre los importes y la información revelada en los estados financieros. Los procedimientos seleccionados dependen del juicio del auditor, incluida la evaluación de los riesgos de la desviación material en los estados financieros debido a fraude o error. Al efectuar dichas evaluaciones de riesgo, el auditor tiene en cuenta el control interno relevante para la preparación y presentación razonable por parte del Fideicomiso de los estados financieros, con el fin de diseñar los procedimientos de auditoría que sean adecuados en función de las circunstancias, y no con la finalidad de expresar una opinión sobre la eficacia del control interno del Fideicomiso. Una auditoría también incluye la evaluación de lo adecuado de las políticas contables aplicadas y de la razonabilidad de las estimaciones contables realizadas por la Administración, así como la evaluación de la presentación de los estados financieros en su conjunto. Consideramos que la evidencia de auditoría que hemos obtenido en nuestras auditorías proporcionan una base suficiente y adecuada para nuestra opinión de auditoría.

Opinión

En nuestra opinión, los estados financieros presentan razonablemente, en todos los aspectos materiales, la situación financiera de Fideicomiso Fondo Editorial de Nuevo León 2105, Organismo Público Descentralizado, al 31 de diciembre de 2014 y 2013, así como los estados de actividades, cambios en el patrimonio y sus flujos de efectivo por los años que terminaron en esas fechas, de conformidad con las Normas de Información Financiera Mexicanas.

Baker Tilly México, S.C.
Firma miembro Independiente
Baker Tilly International

C.P.C. Jorge Hernández Parra
Socio



Monterrey, Nuevo León
Febrero 28 de 2015