



**COLEGIO DE ESTUDIOS CIENTÍFICOS Y TECNOLÓGICOS DEL
ESTADO DE NUEVO LEÓN CECYTENL**

Colegio de Estudios Científicos y Tecnológicos del Estado de Nuevo León CECYTENL**ANTECEDENTES**

En el periódico oficial del 11 de mayo de 1994 se publicó la Ley de creación del Organismo Público denominado Sistema de Educación Científica y Tecnológica del Estado de Nuevo León SECYTE con el decreto # 287, posteriormente, el 19 de mayo del 2003 se publicó una reforma con el decreto número 340 que denomina al Organismo como Colegio de Estudios Científicos y Tecnológicos del Estado de Nuevo León CECYTENL.

MISIÓN

Ofrecemos bachillerato tecnológico y general, integral y de calidad, promoviendo una cultura científica, tecnológica y humanista basada en competencias, que permite a los jóvenes desarrollar su proyecto de vida en beneficio de la sociedad.

La misión del CECyTENL es coadyuvar en la transformación científica y tecnológica de nuestra sociedad mediante las acciones siguientes:

- Impulsar y consolidar el sistema de educación media superior, científica y tecnológica, diversificando la oferta educativa de acuerdo a la demanda de las regiones marginadas y urbanas que lo necesiten.
- Elevar la calidad de la educación científica y tecnológica impulsando en forma decidida la participación de los padres de familia y de la comunidad en general, para engrandecer en los educandos la conciencia de los valores nacionales y alimentar en ella la autoestima.
- Favorecer la regionalización de la tarea educativa, en beneficio local y regional.
- Vincular la educación tecnológica con el apartado de bienes y servicios favoreciendo su participación en la tarea educativa.
- Crear una conciencia ecológica y valorar nuestros recursos naturales.
- Formar técnicos profesionales con un enfoque de solidaridad social y calidad total.
- Desarrollar una cultura de reconocimiento y respeto a los derechos humanos.
- Cooperar académicamente con los niveles educativos medio básico y superior.
- Impulsar formas alternativas y complementarias de financiamiento del que hacer educativo.



INFORMACIÓN OPERATIVA RELEVANTE

DIRECCIÓN ADMINISTRATIVA

Se pagaron prestaciones señaladas en el Contrato Colectivo de Trabajo cumpliendo con los compromisos del Organismo para con sus Docentes y Empleados.

Se elaboró el proyecto para actualizar el Manual de Organización del CECyTENL, ya que el original data de 2004. Se inició su revisión con las autoridades y dependencias, para después someterse a la consideración de la Junta Directiva.

Se realizó Acta de Sesión Ordinaria ante la H. Junta Directiva el 18 de febrero del 2014.

Adquisición de un nuevo sistema de Ingresos Propios en línea.

Se pagaron prestaciones señaladas en el Contrato Colectivo de Trabajo cumpliendo con los compromisos del Organismo para con sus Docentes y Empleados.

Se presentó información financiera y presupuestal en la Sesión Ordinaria ante la H. Junta Directiva el 11 de abril del 2014.

Implementación de un nuevo sistema de Ingresos Propios y de Control Escolar en línea.

Concurso por invitación restringida para la adquisición de 200 computadoras para proyecto de Certificación.

Regularización de 260 licencias Microsoft.

Adquisición de exámenes de certificación en tecnología de la información Microsoft y Adobe para estudiantes y docentes.

Se lanzó la convocatoria de la subasta electrónica inversa para la impresión de libros y manuales.

Se elaboró el proyecto de actualización del Manual de Organización.

Regularización de timbrado de nóminas ante el SAT.

Reestructuración de enlaces a internet en planteles.

Se pagó la prestación de Puntualidad y Asistencia señalada en el Contrato Colectivo de Trabajo, cumpliendo con los compromisos del Organismo para con sus Docentes y Empleados.

capacitaron a todos los coordinadores administrativos y de control escolar para el uso del nuevo sistema de Control Escolar e Ingresos Propios, simplifica las operaciones mensuales y mejora el control interno.

Arrancó el nuevo ciclo escolar aplicando el nuevo sistema de Control Escolar e Ingresos Propios y se entregó equipo de cómputo e impresoras a los planteles que requerían equipo.

Se modificó el procedimiento para el Otorgamiento y Control de Becas CECyTENL, que beneficiará a cerca de 1,000 alumnos de bajos recursos.

Se realizó la reunión de la Comisión Mixta para el otorgamiento de las prestaciones comprendidas con el artículo 51, donde se autorizó el otorgamiento de ayuda para lentes a 15 trabajadores.

Se inició la revisión del proyecto del Manual de Organización 2014, por todas las dependencias del CECyTENL.

A través del Comité de Adquisiciones del CECyTENL se llevaron a cabo las siguientes adquisiciones:

- Equipo electrónico para la actualización del equipo central de informática que trabaja el correo electrónico, plataforma educativa, conmutador virtual, etc.

- Se adquirió los uniformes para el personal femenino que establece el artículo 36 del Contrato Colectivo de Trabajo vigente, para 125 trabajadoras que se les dará 2 sacos, 2 pantalones y 4 blusas.

- De conformidad con el artículo 43 del Contrato Colectivo de Trabajo vigente, se adquirió el Seguro Institucional para 432 trabajadores sindicalizados para los seguros de vida e invalidez total permanente.

- En virtud del inicio de clases el 18 de agosto de 2014, fue necesario cubrir distintos faltantes en los planteles de mobiliario, equipo y materiales, para con ello, estar en las mejores condiciones de proporcionar los servicios educativos aproximadamente para 10,000 estudiantes, por lo que se realizaron las adquisiciones necesarias.

Revisión física de los inventarios de Activos Fijos de los planteles de Apodaca, García, Linares, Salinas Victoria, Sabinas Hidalgo, Marín, allende, Cadereyta, García II y Zuazua.

Se realizó la renovación de las pólizas de Seguro de Accidentes Personales Escolares y la póliza de Seguro de vehículos oficiales.

Se mantiene actualizado el Sistema de Control de Inventarios.

Se lleva el monitoreo y control del sistema de alarma

Se convocó a docentes para tomar el Cursos sobre la Legalidad y Combate anti Corrupción.



Se cumplió en tiempo y forma para el pago de prestaciones contenidas en el Contrato Colectivo de Trabajo. (Art. 19, 20, 29, 31, 35, 39, 40, 44, 45)

Se reportó en tiempo y forma la información de nóminas mensuales y subir al sistema de la Ley de Transparencia.

Se cumple con las reuniones de la Comisión Mixta para cumplir con el pago de prestaciones contenidas en el Art. 51.

Se llevaron a cabo las adquisiciones para ejercer el Fondo para Fortalecer la Autonomía en Gestión en los Planteles Educación Media Superior por un monto total de \$2,326,090.51, en beneficio de los 29 planteles del CECyTENL, entre los que se destacan:

Computadoras, Proyectoras, Pantallas, Impresoras, Copiadoras, Equipos de Sonido, Climas, Mobiliario, Herramientas para Talleres y Mantenimiento a Edificios.

Durante el cuarto trimestre se cumplió en tiempo y forma, en un 100% con el proceso de actualización del portal de transparencia y del portal de Entrega-Recepción, así mismo se presentaron los Estados Financieros y cuentas públicas del Organismo.

Se avanzó en la elaboración de la actualización del Manual de Organización.

Se elaboró un catálogo de formatos administrativos, que se encuentra en revisión.

Se está implementando el nuevo proceso electrónico de Control Escolar e Ingresos Propios ya en la última etapa.

DIRECCIÓN ACADÉMICA

Docencia

Durante el mes de enero del 2014, se llevó a cabo la revisión de la propuesta de Estructura Académica presentada a la Dirección Académica por cada uno de los directores de los catorce planteles de Bachillerato Tecnológico y los quince de Bachillerato General con sus cinco extensiones, para el período semestral febrero –julio 2014 donde se asignaron la carga horaria curricular y las materias a impartir por cada uno de los maestros, con base en su perfil y número de horas categorizadas y de interinato académico, así como la distribución de la carga horaria extracurricular en las horas-comisión autorizadas en cada plantel.

Programa de Estímulos al Desempeño del Personal Docente 2013

Para participar en este programa se inscribieron un total de 148 docentes, realizándose la evaluación de sus expedientes del 27 de marzo al 08 de abril del presente año.



Se analizaron los resultados del Proyecto de Fortalecimiento Académico del período semestral agosto 2013 – enero 2014, obteniendo como resultados relevantes la participación de 127 maestros con Plaza de Jornada en 17 planteles, atendiendo un total de 2,489 alumnos, al ser aplicadas 741 horas a este Proyecto.

Para el semestre febrero-julio 2014, se incrementó a 777 el número de horas para este proyecto con el mismo número de maestros y en los mismos planteles.

Comité Técnico Académico

Material didáctico, planes y programas e instrumentos de evaluación

Se elaboraron 57 planeaciones específicas de los Submódulos correspondientes a los Módulos I, III y V de las Carreras del BT. Participaron 38 docentes.

Se diseñaron 67 exámenes que se utilizaron como instrumento de evaluación sumativa de la primera unidad para las asignaturas de ambos Bachilleratos, utilizándose 1233 reactivos elaborados por docentes.

Capacitación

“Curso de Inducción para nuevos docentes 2014” en la plataforma <http://fenix.cecytenl.edu.mx>, Participan actualmente 33 docentes.

PROFORDEMS – CERTIDEMS: Seguimiento a los que están cursando (16 docentes). Se realizó la validación de los preregistrados en la convocatoria PROFORDEMS 7 bis (114 docentes).

Se llevó a cabo el proceso de certificación en Microsoft Office Specialist En Word y Excel 2013, por la Empresa ETCIBEROAMERICA. Lograron certificarse 43 docentes en Word y 39 en Excel.

Capacitación en la Metodología para la elaboración de Secuencias Didácticas en el Componente de Formación Profesional a los 14 Presidentes de Academias Locales del CFP.

Se entregaron 243 constancias a igual cantidad de docentes por participar y apoyar en distintas actividades de la Dirección Académica.

Solicitudes de la Coordinación Nacional de ODE's y otras dependencias

A solicitud de la RESEMS se recopiló información en los planteles para dar seguimiento a la actualización de la base de datos del Programa de Formación Docente (PROFORDEMS).

A solicitud de la RESEMS se recopiló información en los planteles sobre los docentes que cursaron el diplomado en Competencias Docentes en la UPN.

A solicitud de la DEMS-SENL se llenaron y se enviaron los formatos para integrar el sistema que se utilizará para el concurso de oposición de ingreso al Servicio Profesional Docente.

A solicitud de la SEMS se coordinó la asistencia de 55 docentes y administrativos al Foro de Consulta Nacional para la Revisión del Modelo Educativo.

A solicitud de la SEMS se coordinó la elaboración de cinco ponencias, una por cada eje temático para participar en el Foro de Consulta. Dos integrantes del Comité Técnico fueron ponentes.

Seguimiento al Proyecto Piloto 1ª Fase del Modelo Mexicano de Formación Dual, con los alumnos que participan en Pinturas Osel, además de asistencia a distintas reuniones informativas y de colaboración en CAINTRA, N.L.

diseñó un espacio de apoyo al Proyecto Piloto del Modelo Mexicano de Formación Dual en la plataforma educativa <http://fenix.cecytenl.edu.mx>, denominado "Evaluación para Estudiantes de Formación Dual". Seis alumnos participantes en dicho proyecto pueden consultar el material de estudio y presentar los exámenes de las diferentes unidades.

Otras actividades

Fueron organizadas y realizadas las jornadas de la Dirección Académica, con la participación de 449 docentes y personal administrativo de los 29 planteles del Colegio en Reuniones de Academias Estatales, Programa Estatal de Tutorías y Fortalecimiento Académico, Servicios Escolares, Evaluación, Programa Integral de Orientación Educativa, Modelo Mexicano de Formación Dual, y procesos de los diferentes tipos de becas.

Olimpiada Mexicana de Informática (OMI 2014): 1 alumno del plantel General Escobedo calificó para formar parte de la Delegación Nuevo León, con el objetivo de participar en la Olimpiada Nacional en mayo del 2014.

Se implantó el proceso de liquidación las Carreras Técnico en Mantenimiento de Equipo y Sistemas y Técnico en Turismo en los planteles Allende y General Escobedo Respectivamente.

Se Implantaron los Programas de Estudio de las Carreras: Técnico en Servicios de Hotelería para el plantel Escobedo, Técnico en Soporte y Mantenimiento de Equipo de Cómputo para el plantel Allende, Técnico en Procesos de Gestión Administrativa y Técnico en Mantenimiento Industrial en los planteles Pesquería, García II y El Carmen.

Control Escolar

Proceso de Asignación de Espacios en la Educación Media Superior 2014: Se han llevado a cabo las actividades conforme lo marca el calendario que proporciona la UANL.

Titulación: Este trimestre se entregó a los planteles 1,241 Títulos y Cédulas Profesionales del proceso 2009 – 2012.

Participación en Jornadas Académicas Enero 2014: Curso de actualización en la Normativa vigente y Titulación, de BG participaron 11 personas y de BT 16 personas.

Certificación: Se elaboraron 12 Certificados de Terminación de Estudios, 12 Certificaciones Completas y 9 Certificaciones Parciales.

Capacitación al Programa de Control Escolar: Se capacitó a personal de los planteles García II y Zuazua por contar con nuevo personal en el área.

Evaluación

Se entregó a los 29 planteles 26 títulos de libros y 21 manuales del Componente de Formación Profesional correspondientes al semestre febrero-julio 2014: 15 para los planteles con modalidad de Bachillerato Tecnológico y 11 a planteles con modalidad de Bachillerato General, y 2 manuales para ambos Bachilleratos, haciendo un total de 46,550 ejemplares.

Orientación Educativa

En el Programa de tutorías: se beneficiaron 7,166 (74.5%) alumnos que fueron atendidos por 347 docentes-tutores (97.5%); y el 31 de marzo inició el Diplomado "Formación de Tutores para el Acompañamiento de Jóvenes en Educación Media Superior" / 107 participantes.

En Becas: 176 alumnos beneficiarios de la Becas Incluyentes, 81 de las Becas Tecnológicas de la SENL. Se validaron los datos de 244 alumnos beneficiarios de las Becas Contra el Abandono Escolar,



554 de las Modalidades del PROBEMS y 23 de la Modalidad Prácticas Profesionales, y 2,144 de las Becas Oportunidades.

En el Evento Estatal "Nuevo León Sí estudia Sí Trabaja" el Colegio participó con la exposición de su oferta educativa y otorgó 25 becas a jóvenes para motivarlos a iniciar o continuar sus estudios.

En Cursos: Fortalecimiento del Programa Integral de Orientación Educativa/ 29 participantes; Actualización de los Procesos de los diferentes tipos de becas (SEP-PROBEMS, SEDESOL-Oportunidades, y SE-NL) / 58 participantes.

En Reuniones: Actualización del Programa Estatal de Tutorías / 58 participantes de los 29 planteles; una del Subcomité de Educación, y del Grupo de Educación Media Superior de Oportunidades (SEDESOL/Oportunidades); dos del Comité Organizador de la Semana Nacional de Ciencia y Tecnología de Nuevo León; y dos informativa sobre Becas en el ITESM Campus Monterrey.

Docencia

1.-Estructura Académica.-

Para la planeación del semestre agosto 2014- enero 2015, se elaboró el material de apoyo para la revisión de las propuestas de estructura que presentarán los Directores de los 29 planteles y 5 extensiones, del 04 al 15 de julio del presente año.

El total de grupos y horas requeridas para cubrir la estructura propuesta para el período agosto 2014 – enero 2015 es el siguiente: 335 grupos; 9,242 horas curriculares; 1,630 horas cocurriculares; 771 horas para actividades de fortalecimiento académico; 88 horas comisionadas en el Comité Técnico; y 306 horas comisionadas en el Comité Sindical del Colegio.

Programa de Estímulos al Desempeño del Personal Docente 2013

Se inscribieron un total de 148 docentes, 138 de BT y 10 de BG, realizándose la evaluación de sus expedientes del 27 de marzo al 08 de abril del presente año, utilizando los siguientes criterios:

<i>Puntuación</i>	<i>Nivel</i>	<i>Número de Salarios Mínimos Mensuales</i>
341 – 440	I	1
441 – 540	II	2
541 ó más	III	3

Comité Técnico Académico

Material didáctico, planes y programas e instrumentos de evaluación

- Se actualizaron 20 libros para las asignaturas de BT y BG correspondientes al semestre agosto 2014 – enero 2015. También se actualizaron 14 manuales integrados a manera de guías de aprendizaje.
- Se preparó el material didáctico para la atención del curso propedéutico y de inducción.



Se diseñaron 67 exámenes que se utilizaron como instrumento de evaluación sumativa de la segunda y tercera unidades para las asignaturas de ambos tipos de Bachilleratos, utilizándose 2,387 reactivos elaborados por docentes.

Instrumentos de evaluación

- Se elaboraron 150 reactivos para el curso de inducción para docentes de nuevo ingreso

Capacitación

- PROFORDEMS – CERTIDEMS: Seguimiento a los docentes de la convocatoria 7 bis que iniciaron el curso en el mes de mayo, los cuales terminaron ya el Módulo uno.
- El "Taller de Capacitación en la Enseñanza de Matemática Constructiva" fue realizado del Lunes 23 al viernes 27 de junio en el plantel García "Virginia Treviño de Collins", con la capacitación de 14 profesores de Matemáticas de los planteles: Apodaca, Estanzuela, García, García II, General Escobedo, General Zuazua, Marín, Salinas Victoria y Dirección Académica.

Apoyo a planteles

- Continuidad en la gestión de los apoyos necesarios para el Programa "El mundo de los materiales" en tres planteles de BT, con la participación de 120 estudiantes, 7 docentes y 2 integrantes del CTA. Se dio seguimiento al grupo "Segunda Generación del Mundo de los Materiales CECyTENL" en la Red Social Facebook. Se coordinaron las visitas de estudiantes del Programa al CIMAV.
- Se clausuró el Programa "El mundo de los materiales" en los tres planteles participantes. Se entregaron constancias de participación a 88 estudiantes y 07 docentes que concluyeron satisfactoriamente el programa.
- Seguimiento al proceso de implantación de nuevas carreras y de la acentuación en temas diversos en algunas de las carreras ya impartidas.
- Se organizaron y convocaron las reuniones de Academias Estatales de todos los Campos Disciplinarios.
- Organización de las Jornadas de la Dirección Académica.
- Se entregaron 13 constancias por elaboración de reactivos a 11 planteles.

Solicitudes de la Coordinación Nacional de ODE's y otras dependencias

- A solicitud de la DEMS-SENL se atendió la consulta en línea "La experiencia académica en el desarrollo de las competencias genéricas del Marco Curricular Común".
- Olimpiada Mexicana de Informática (OMI 2014)*: 1 alumno del plantel General Escobedo participó en la Olimpiada Nacional de Informática, los días 1 al 6 de mayo del 2014; quedando en la posición 72/109 participantes.

Otras actividades

- Se han certificado 2135 alumnos de sexto semestre en MOS Word 2013, 879 en MOS Excel 2013.
- Se han certificado 127 trabajadores del CECyTE NL en Word 2013, 48 en Excel, 28 en Power Point y 16 en Dreamweaver.

- Finalización del Proyecto Piloto 1ª Fase, con 6 alumnos participantes en Pinturas Osel; teniendo como resultado la contratación de dos de estos alumnos.
 - Se colocaron cinco estudiantes del Plantel Salinas Victoria en la empresa Conductores del Norte para cursar el bachillerato bajo el esquema del Modelo Mexicano de Formación Dual.
 - Se colocaron cinco estudiantes del plantel Apodaca en la empresa Villacero para cursar el bachillerato bajo el esquema del Modelo Mexicano de Formación Dual.

Control Escolar

Proceso de Asignación de Espacios en la Educación Media Superior 2014: Mayo 26, se llevó a cabo la Capacitación a Maestros Aplicadores en la Prepa 16 de la UANL. Junio 14, se aplicó el examen a 2,668 aspirantes de 2,823 registrados.

Titulación: Entregamos 73 Títulos y Cédulas Profesionales.

Por otra parte, para este año 2014 se logró el subsidio del 100% en el pago de la cuota estatal de Titulación, gracias a las gestiones que realizó ante la Secretaría de Finanzas del Estado nuestra Directora General, la C.P. Nora Livas.

Certificación: Junio 17, en las instalaciones de la Coordinación Nacional de CECyTES recibimos un total de 3,000 formatos para la Certificación de Estudios de alumnos de 6º semestre.

Evaluación

Se entregaron los exámenes correspondientes a la segunda y tercera unidad del semestre febrero-julio 2014, en esta ocasión se entregó a los planteles un total de 144 exámenes.

Orientación Educativa, Tutorías y Becas

Se envió a la DEMS información sobre el número de docentes que concluyeron PROFORDEMS:

17 docentes cuentan con nombramiento de 12 a 14 horas/semana/mes

4 docentes cuentan con nombramiento de 15 horas/semana/mes

2 docentes de 15 horas/semana/mes que ya cursaron PROFORDEMS

21 docentes en total que cuentan con nombramiento de 12 a 14 hsm y de 15 hsm

Docencia

Estructura Académica

Durante los meses de julio y agosto del presente año, se llevó a cabo la revisión de la propuesta de Estructura Académica presentada a la Dirección Académica por cada uno de los directores de los quince planteles de Bachillerato Tecnológico, y los catorce de Bachillerato General con sus cinco extensiones, para el período semestral agosto 2014 – enero 2015, donde se asignaron la carga horaria curricular y las materias a impartir a cada uno de los maestros, con base en su perfil y número de horas categorizadas y de interinato académico, así como la distribución de la carga horaria extracurricular autorizada a cada plantel.

Proyectos de Fortalecimiento Académico

Al analizar los resultados generales del Proyecto de Fortalecimiento Académico, realizado por los docentes homologados durante el período semestral febrero-julio 2014 llegamos a las siguientes conclusiones:

1. En el período febrero – julio 2014 se contó con 126 docentes frente a grupo con Plaza de Jornada distribuidos en 17 planteles, con obligación de realizar Proyectos de Fortalecimiento Académico, dedicando un total de 771 horas-semana-mes en estos proyectos.
2. De los 126 docentes el 49.2% eligió el Proyecto de Asesorías académicas a estudiantes, el 45.2 % el de Tutorías y el 5.6 % no registró proyecto; todo esto para beneficio de 2,212 estudiantes de los 17 planteles.

Para el período semestral agosto 2014-enero 2015, se cuenta con 124 docentes con Plaza de Jornada distribuidos en 16 planteles para dedicar un total de 761 horas-semana-mes, en el desarrollo del Programa de Fortalecimiento Académico semestral.

Comité Técnico Académico

Material didáctico, planes y programas e instrumentos de evaluación

- Se elaboraron 4 antologías para las asignaturas de segundo semestre de BT correspondientes al semestre febrero – julio 2015.
- Se diseñaron 59 exámenes que se utilizaron como instrumento de evaluación sumativa de la primera unidad para las asignaturas de ambos tipos de Bachilleratos, utilizándose 850 reactivos elaborados por docentes.
- Se compartieron en la plataforma <http://nube.cecytenl.edu.mx>, material didáctico, Estructura Académica, Mapas Curriculares Programas de Estudio, planeaciones didácticas y Dosificaciones correspondientes al semestre agosto – enero 2014 para ambos tipos de bachillerato).

Capacitación

- Se llevó a cabo el Taller de elaboración de Secuencias Didácticas con el Enfoque por Competencias a Presidentes de Academias.
- Taller de Formación y actualización de profesores de Ética del Bachillerato Tecnológico, organizado por la Subsecretaría de Educación Media Superior, e impartido por facilitadores de la UANL, los días 3, 4 y 5 de septiembre. Participaron 33 docentes.
- Impartir y evaluar Diplomado de Formación de Tutores para el Acompañamiento de Jóvenes de la EMS a 8 docentes.

Apoyo a planteles

- Colaboración en la implementación del nuevo sistema de Servicios Escolares. Difusión del Sistema y capacitación del personal directivo y operativo de los planteles.
- Realización del refrendo de carreras impartidas en el Bachillerato Tecnológico para el ciclo 2013 - 2014.
- Adecuaciones a la Carrera "Técnico en Maquinas Herramienta" y elaboración del material didáctico.



- Continuidad al proceso de evaluación de tres planteles para su ingreso al SNB y seguimiento a la evaluación de dos planteles más.

Solicitudes de la Coordinación Nacional de ODE's y otras dependencias

- El 20 de agosto se realizó el Evento Público de Asignación de Plazas, al que asistieron los 17 aspirantes que resultaron idóneos en el Examen del Concurso de Oposición para el ciclo escolar 2014 – 2015, así como las Autoridades Educativas del Estado. Por instrucciones de la CNSPD.

Modelo Mexicano de Formación Dual (MMFD):

- Se firmaron Convenios con las empresas Villacero y Conductores del Norte, dando inicio a la Formación Dual de 10 alumnos de las carreras de Electromecánica y Mantenimiento Industrial.
- Se realizó el proceso de pre-selección y entrevistas a alumnos del plantel Estanzuela de la carrera de TPGA para participar en la empresa Pinturas Osel.
- Se revisaron los Planes de Rotación y Puestos de Aprendizaje de las empresas Villacero, Conductores del Norte y Pinturas Osel.

Control Escolar

Proceso de Certificación 2014

Se certificó a 1,891 alumnos que terminaron en 1ª oportunidad y 92 del período de regularización, en total se elaboraron 1,983 Certificados de Terminación de Estudios para la Generación 2011 - 2014. Además se elaboraron 144 Certificaciones Completas (duplicados), 7 Certificaciones Parciales y 8 Certificados de Terminación de Estudios de otras generaciones.

Constancias de Competencias

○ Se distribuyeron un total de 9,780 Constancias de Competencias a los planteles correspondientes al ciclo escolar 2014 - 2015, para la acreditación de las competencias adquiridas durante el semestre. Este proceso continúa.

Sistema de Servicios Escolares

Se ha colaborado en lo relativo al Sistema Administrativo Escolar, participando en las reuniones de trabajo y en las capacitaciones a los planteles así como con la captura centralizada de Planes y Programas de Estudio autorizados.

Evaluación

Se entregaron 17 libros, 15 manuales del Componente de Formación Profesional y 9 manuales de Capacitación para el Trabajo correspondientes al semestre agosto'14 – enero'15: de los libros 14 fueron para los planteles con modalidad de Bachillerato Tecnológico y 3 a planteles con modalidad de Bachillerato General, así como 13 folletos para ambos Bachilleratos, haciendo un total de 101,649 libros.

Se entregó en tiempo y forma los 33 exámenes de Componente de Formación Básica y 22 exámenes del Componente de Formación Profesional correspondientes a la primera unidad.

Orientación Educativa, Tutorías y Becas

1.- 7,166 Alumnos (81%), fueron atendidos por 347 Maestros Tutores 347 (97.5%).





2.- Aspirantes registrados para Becas, al 03 de octubre de 2014:

Tipo de Beca	Total de Aspirantes Registrados
Contra el Abandono Escolar	1,086
PROBEMS	2,293
Prospera*	2,412

*Aceptados

3.- Nuevo enfoque del Programa Construye T para el ciclo escolar 2014-2015.

Participan 07 planteles Apodaca, Estanzuela, García, Gral. Escobedo, Aramberri, Linares y Gral. Zuazua.

4.- Cursos impartidos durante las Jornadas de Desarrollo Académico

5.- En el Diplomado en línea de Formación de Tutores están participando 71 docentes, atendidos por 9 asesores de grupo.

6.- El Programa Integral de Orientación Educativa brindó apoyo a las área institucional, escolar, psicosocial y vocacional, con actividades y servicios que favorecieron la calidad de vida de los 8,828 estudiantes y su permanencia en la institución.

Comité Técnico Académico

Material didáctico, planes y programas e instrumentos de evaluación

- Se elaboraron 11 antologías, las cuales se integraron en 03 multicuadernillos en apoyo a las asignaturas de Bachillerato Tecnológico correspondientes al semestre febrero – julio 2015.
- Se actualizaron 3 Multicuadernos de Ejercicios y 8 Manuales de Prácticas para el BG correspondientes al semestre febrero – julio 2015.
- Se diseñaron 118 exámenes que se utilizaron como instrumento de evaluación sumativa de las unidades 2 y 3 para las asignaturas de ambos tipos de Bachilleratos, utilizándose 2010 reactivos elaborados por docentes.

Capacitación

- Se dio seguimiento al Taller de elaboración de Secuencias Didácticas con el Enfoque por Competencias a docentes de los planteles del Colegio.
- Seguimiento a los profesores inscritos en el Programa de Formación Docente, convocatoria 7 bis.
- Difusión de la octava convocatoria al PROFORDEMS y seguimiento del pre registro de 110 aspirantes.
- Se organizó el Taller de estrategias de ENLACE impartido por el CECyTE PUEBLA.



Solicitudes de la Coordinación Nacional de ODE's y otras dependencias

- Se participó en la planeación de estrategias para la preparación de las evaluaciones ENLACE 2015 y PISA 2015, a convocatoria de la Dirección de Educación Media Superior - SENL.
- Se participó en la elaboración de cuadernillos de apoyo en las áreas de Matemáticas y Competencia Lectora para las evaluaciones ENLACE 2015 y PISA 2015.
- Pre-registro de Directores en el Diplomado del Programa de Actualización y Profesionalización directiva, convocatoria 2015.
- Reportes de plazas asignadas solicitados por la Coordinación Nacional del Servicio Profesional Docente.

Otras actividades

- Se han entregado 2680 certificados de Microsoft Specialist en Word y Excel 2013 en los planteles.

Modelo Mexicano de Formación Dual (MMFD):

- Se firmaron Convenios con las empresas Pinturas Osel y BMW, dando inicio a la Formación Dual de 6 alumnos de la carrera de Técnico en Procesos de Gestión Administrativa del Plantel Estanzuela.

Control Escolar

Proceso de Titulación 2014

Se integraron y revisaron 367 expedientes de Titulación conforme a las nuevas disposiciones de la DGP. La SENL no nos recibió los expedientes.

Certificación

Se elaboraron 64 Certificados de Terminación de Estudios, 85 Certificaciones Completas y 2 Parciales.

REDIS (Reportes de Inscritos)

Se solicitaron las REDIS de este semestre a los Planteles. Quedaron oficialmente inscritos 8,112 alumnos en BT y 2,033 alumnos en BG.

Evaluación

Entrega de los exámenes correspondientes a la segunda y tercera unidad del semestre agosto'14 – enero'15.

Orientación Educativa, Tutorías y Becas

7,941 Alumnos (78%), fueron atendidos por 292 Maestros Asesores y Tutores (72.27%). Aspirantes registrados para Becas, al 16 de diciembre de 2014:



Tipo de Beca	Beneficiarios	Registrados (Resultado pendiente)
PROSPERA	2,439	
PROBEMS	1,666	
Abandono Escolar	578	1,679
Formación Dual	2	13
CECYTENL	642	12
Municipales	115	261
Empresa	107	15
SENL-Incluyentes		196
SENL-Tecnológicas		18
SENL-Transporte Escolar en Zonas Rurales		7
Boteo Bécalos CECyTEs	2	
TOTAL	5,551 (54.48% del total de alumnos)	2,201 (21.6% del total de alumnos)

VINCULACIÓN

Se entregaron a los directores de los planteles de nuestro colegio, los programas de actividades correspondientes a los Semestres Febrero – Julio 2014 y Agosto 2014 – Enero 2015.

La Dirección hizo entrega de los Informe Finales de las actividades correspondientes a los Semestres Agosto 2013 – Enero 2014, y Febrero – Julio 2014.

Se llevaron a cabo las reuniones de los Comités Técnicos de Vinculación en los planteles Allende, Sabinas Hidalgo, Cadereyta, Marín, Apodaca, Salinas Victoria.

El CECyTENL hizo acto de presencia en el evento **SE Orienta**, que convoca la Secretaría de Educación, a través de la Subsecretaría de Educación Media Superior y Superior, del 11 al 15 de febrero de 2014, en el Centro Internacional de Negocios, A.C. (Cintermex), con el fin de dar a conocer la oferta educativa de nuestra institución. Se dio debida atención a todas las personas que visitaron nuestro módulo.



CECyTENL participó en el evento *Valores en Acción Movimiento Mi Beca*, mediante visitas a escuelas secundarias del área metropolitana, con el propósito de dar a conocer a los jóvenes la oferta educativa de nuestro colegio. Así, se brindó atención a alrededor de 2,400 personas, entre padres de familia, alumnos y docentes.

Se llevó a cabo, en el plantel General Escobedo, el curso *Generalidades de la Propiedad Intelectual y Búsqueda del Estado del Arte*, impartida por personal del Instituto Mexicano de la Propiedad Industrial (IMPI). Asistieron los docentes que imparten la materia, así como los Coordinadores de Vinculación.

El Director de Vinculación asistió a los informes finales del Semestre Agosto 2013 – Enero 2014 y Febrero – Julio 2014, rendidos por los directores de los planteles: Allende, Aramberri, Bustamante, El Carmen, Estanzuela, Extensión Doctor González, General Zuazua, Marín, Mier y Noriega, Mina, Sabinas Hidalgo, Salinas Victoria, Villaldama y Zaragoza.

Se realizó el *XIII Concurso Estatal de Creatividad e Innovación Tecnológica*, en las instalaciones de la Universidad Tecnológica Mariano Escobedo, con la participación de aproximadamente 180 alumnos que expusieron 36 proyectos representativos. Posteriormente, se efectuaron visitas a los planteles García y Linares, como parte del Programa de Preparación de tres Proyectos Tecnológicos y un Proyecto Docente, para su participación en el XIII Concurso Nacional de Creatividad e Innovación Tecnológica 2014, celebrado en el mes de junio, en La Paz Baja California Sur.

Se llevó a cabo en el Teatro de la Ciudad de Monterrey, la muestra de ocho Prototipos Seleccionados. Los equipos estuvieron integrados por 32 alumnos y 8 asesores para el Concurso Nacional y Proyectos del Programa Patente Junior del Instituto Mexicano de la Propiedad Industrial (IMPI).

Se brindó servicio de transporte (Coyotebús) a los planteles del área metropolitana de nuestra Institución, con un total de 1,900 alumnos, para visitas a empresas, museos, centros culturales, eventos etc.

Periódicamente se actualiza la página web del CECyTE, N.L. en donde se publican las actividades correspondientes a esta Dirección, así como los eventos de los planteles.

El 28 y 29 de abril, así como el 25 de junio, el Director de Vinculación viajó a la Ciudad de México para asistir a reuniones con los Directores de Vinculación de los CECyTEs, convocados por la Coordinación Nacional.

El 15 de julio, se llevó a cabo la *Segunda Feria de Opciones Educativas*, con el objetivo de dar a conocer a los jóvenes la oferta educativa de nuestro colegio. Se atendió a alrededor de 1000 personas, entre jóvenes y padres de familia.

Un total de 2,400 alumnos de esta Institución participaron el jueves 28 de agosto en el evento *Movimiento Contra el Abandono Escolar*. Los planteles convocados fueron: Allende, Apodaca,



cadereyta Jiménez, General Escobedo, García, La Estanzuela, Marín, Salinas Victoria y General Zuazua.

Asimismo, juntamente con la Secretaria de Educación, se llevó a cabo una gira de trabajo del evento antes mencionado, con visitas a los planteles Marín, General Zuazua, Salinas Victoria, El Carmen, Apodaca, General Escobedo, García, Extensión Santa Catarina, Estanzuela, Sabinas Hidalgo, Cadereyta, Allende y Linares.

El Instituto de Innovación y Transferencia de Tecnología invitó al CECyTENL a participar como expositor en la **Semana de Ciencia y Tecnología**. Los planteles Apodaca, Sabinas Hidalgo y Salinas Victoria presentaron sus proyectos.

En el mes de septiembre, se dio promoción a las convocatorias: *Expo Ciencias Nuevo León 2014, La Juventud y La Mar y Cuéntame la Ciencia*.

En el mes de septiembre, se empezó a promocionar el uso de la red social **Twitter**, con buenos resultados en cuanto a seguidores. En el marco del 23 Aniversario del CECyTE a nivel Nacional, se realizó la campaña **Yo soy #CECYTE #630SomosUno** en donde el CECyTENL fue participe.

El 11 de septiembre, el CECyTENL, participó en el evento **Nuevo León Sí Estudia, Sí Trabaja**, con un módulo que fue visitado por cientos de solicitantes.

CECyTENL se sumó a la aportación, tanto en víveres como en efectivo, para apoyar a los damnificados por el huracán **Odile, en Baja California Sur**.

El CECyTENL participó en la Feria **¡Vas a Mover a México!**, que se llevó a cabo el 23 de octubre, con el objetivo principal de impulsar las capacidades educativas y productivas de los jóvenes becarios.

El 30 de octubre, funcionarios del **Instituto Nacional para la Educación de los Adultos (INEA)** y de la Dirección de Vinculación, celebraron una reunión de trabajo, con miras a firmar un convenio para que los estudiantes del CECyTE hagan su servicio social en esa institución federal. En el mes de diciembre se efectuó la firma correspondiente en el plantel Linares.

El Director de Vinculación asistió a la reunión del **Comité Técnico Estatal de Vinculación**.

En noviembre se realizaron **Visitas de Supervisión** a los planteles: Allende, Marín, Sabinas Hidalgo, Apodaca, General Escobedo, García, García II y Apodaca, con el propósito de verificar evidencias respecto a las actividades de Vinculación que se realizaron.

En octubre se hicieron visitas a los planteles Apodaca, General Escobedo, Estanzuela, Salinas Victoria, Pesquería, Marín y García, con el objetivo de dar seguimiento a las presentaciones de los **Proyectos de Creatividad Tecnológica**.



El 20 y 21 de noviembre, el Jefe del Departamento de Vinculación asistió a la **Reunión y Análisis del Programa de Seguimiento de Egresados**, convocada por la Coordinación Nacional de los CECyTEs, en la Ciudad de México.

Cuarenta alumnos del Plantel Apodaca asistieron el 26 de noviembre a la **Expo Feria Cultural 2014**.

El Coordinador de Creatividad Tecnológica visitó los planteles Sabinas Hidalgo, Linares, Cadereyta, Marín, Allende, Apodaca, General Escobedo, Salinas Victoria y García, con motivo de la **Exposición de Proyectos de Creatividad**.

ARTE Y CULTURA

El 6 de marzo se llevaron a cabo, en el plantel Apodaca, las mesas de trabajo de diferentes actividades: Arte y Cultura, Creatividad Tecnológica y Deportes, con el propósito de actualizar los planes y programas de trabajo anual.

De acuerdo al **Programa de la Cruz Roja**, el 19 de marzo se realizó la entrega de 100 ánforas a los planteles que conforman este colegio. Fueron devueltas el 21 de mayo, con una recaudación total de \$17,468.90 (Diecisiete mil cuatrocientos sesenta y ocho pesos 90/100 m.n.)

Durante el año se remitieron a los planteles, mensualmente, las sugerencias de efemérides para su publicación en los respectivos periódicos murales.

El 03 de abril se llevó a cabo el **I Festival de Expresión Cultural**, el cual tuvo como escenario el Teatro de la Ciudad de García, N.L., con la participación de alrededor de 200 alumnos en canto, grupos musicales y de baile.

El CECyTENL estuvo presente en la **Gran Kermés de los Niños de Nuevo León**, convocado por el Gobierno del Estado, la cual se llevó a cabo el 06 de abril, en las instalaciones del Parque Fundidora, en donde se atendió a miles de niños, y sus padres, con diversas actividades deportivas y artísticas.

El 23 de mayo se realizó el **XVIII Festival Estatal de Arte y Cultura**, en el Teatro de la Ciudad de Monterrey, en donde participaron aproximadamente 260 alumnos en las modalidades de: Canto, Danza, Cuento Corto, Poesía, Pintura, Escultura, Ajedrez, Oratoria y Declamación. Estuvieron como espectadores más de 1,100 alumnos de diferentes planteles.

El 13 de junio se llevó a cabo la primera reunión de trabajo del Programa de Preparación rumbo al evento nacional, que se celebrará en el mes de septiembre en la ciudad de Aguascalientes, Ags.

El CECyTENL estuvo presente en el **XVII Festival Nacional de Arte y Cultura de los CECyTEs**, celebrado en la ciudad de Aguascalientes, Ags., del 22 al 26 de septiembre, con una delegación de 45 personas entre alumnos y asesores. Se logró el Tercer Lugar en la modalidad de Poesía.



Con la finalidad de tener su representante estudiantil, en diferentes planteles se llevó a efecto, en su **etapa local, el Certamen Sríta. CECyTENL.**

Como ya es una tradición, en el mes de noviembre los planteles realizaron la muestra de **altar de muertos en su etapa local.**

Durante el semestre se realizaron visitas a los planteles García II, Marín, Sabinas Hidalgo, Salinas Victoria, Pesquería, General Escobedo, Estanzuela, Apodaca, Allende y García, para la **revisión de las actividades artístico culturales.**

DEPORTES Y ACTIVIDADES CÍVICAS

En el mes de febrero dio inicio el Programa de Activación Física en todos los planteles, con la asistencia del responsable de deportes a los planteles Marín, Sabinas Hidalgo y General Escobedo. Hubo participación del total de la matrícula.

Durante el mes de febrero se invitó a todos los planteles de nuestra Institución a participar en el concurso de Nutrición etapa local, **“Fomentar la Buena Alimentación y Nutrición de los Estudiantes del CECyTENL, Personal y Familiar”.**

En los planteles Marín y Salinas Victoria se llevó a cabo la conferencia de Nutrición **“Los Grandes Beneficios de un Desayuno Sano”**, impartida por la Coordinadora de Nutrición, con la presencia de más de cien padres de familia.

El 26 de marzo se llevó a cabo la Ceremonia de Abanderamiento de planteles a cargo del Director de Formación Cívica del Gobierno del Estado. Los planteles abanderados fueron: Abasolo, El Carmen, García II, General Bravo, General Zuazua, Hualahuises, Mina, Pesquería y Villaldama. Así, se cerró el ciclo de abanderamiento de todos los planteles que conforman nuestro colegio.

Del 26 de marzo al 12 de abril se llevaron a cabo los **XIV Juegos Deportivos Estatales de la Educación Media Superior 2014 (COEDEMS)**, en donde participaron 75 alumnos de los planteles Apodaca, Estanzuela e Iturbide.

En el mes de abril se entregaron medallas a los alumnos ganadores del concurso de Nutrición Etapa Estatal, **“Fomentar la Buena Alimentación y Nutrición de los Estudiantes del CECyTENL, Personal y Familiar”**, de los planteles Linares y Allende.

El 27 de mayo se llevó a cabo el Concurso Estatal de Escoltas, en las instalaciones del Gimnasio Nuevo León, en donde participaron 250 alumnos de los 29 planteles de nuestro colegio.

Del 28 al 30 de mayo se realizó el **Encuentro Regional Deportivo**. Funcionaron como sedes los planteles: Sabinas Hidalgo, Marín, Linares y Aramberri, y participaron 1,600 estudiantes en las disciplinas de Fútbol Sóccer, Básquetbol y Vóleibol en ambas ramas. Los equipos ganadores obtuvieron el pase al **XVII Encuentro Estatal Deportivo**. Dicho Encuentro tuvo lugar el 12 de



En septiembre se realizó con el plantel Allende como sede y con la participación de 300 estudiantes en las disciplinas de Fútbol Sóccer y Vóleibol en ambas ramas.

En el mes de junio, se llevó a cabo el Programa de Difusión Institucional, con el fin de dar a conocer la oferta educativa de los planteles García II, General Zuazua, Pesquería y El Carmen. Se verificaron carreras 3 y 5k, y torneos de Fútbol, con una participación de más de 500 personas.

El INDE convocó al CECyTENL, para que el Coordinador Estatal Deportivo participe en la Delegación del equipo de béisbol en los **XIV Juegos Deportivos Estatales de la Educación Media Superior 2014**, en la ciudad de Manzanillo, Colima, del 22 al 30 de junio.

En el mes de agosto se entregó a los planteles el ejercicio llamado *Plan de Vida*, con el objetivo de que el alumno encuentre la oportunidad de enriquecer su crecimiento, planeando su vida y analizando su futuro.

Se participó en las asambleas y desfiles conmemorativos.

El 07 de octubre se llevó a cabo la *reunión previa al Encuentro Nacional Deportivo*, con la presencia de los responsables de los equipos representantes.

Se llevó a cabo el *Programa de Preparación de la Selección de fútbol sóccer*.

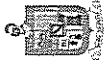
La Delegación CECyTENL integrada por 45 personas, participó en el **"XII Encuentro Nacional Deportivo 2014"** que se llevó a cabo del 13 al 17 de octubre en la ciudad de Guadalajara, Jalisco. Se participó en Fútbol Sóccer, Vóleibol y Atletismo en la rama varonil.

El 14 de noviembre se llevó a cabo un *juego de béisbol* amistoso entre alumnos de los planteles Salinas Victoria y Cadereyta.

El 28 de noviembre se llevó a cabo la **"Carrera por la Salud 5K Coyotes 2014"**, en las instalaciones del parque Niños Héroes, con una participación de 200 corredores en ambas ramas.



De conformidad al marco jurídico vigente, establecido en los artículos 63 fracción XIII, 85, fracción X y XXIII y 136 de la Constitución Política del Estado Libre y Soberano de Nuevo León, 52, 61, 65 y 144 al 148 de la Ley de Administración Financiera para el Estado de Nuevo León; 18 fracción II; 21 fracción XV de la Ley Orgánica de la Administración Pública para el Estado de Nuevo León y 2 fracciones V, X y XXIX; 7 de la Ley de Fiscalización Superior del Estado de Nuevo León 52, 53 fracción I a V, 54 y 55 de La ley General de Contabilidad Gubernamental, el Ejecutivo y sus Organismos Descentralizados y Fideicomisos, así como las personas físicas o morales, públicas o privadas que reciban recursos públicos, deberán rendir su Cuenta Pública en forma anual al H. Congreso del Estado, en los términos y plazos que esta misma legislación establece.



Informe Anual del 2014

6	% de avance en la implementación del Sistema de Control Presupuestal y Contable.	Eficacia	Mensual	NA	12	12	100%	25%	25%	25%	25%	25%	25%	0%	0%	0%	0%	0%	Se va a recibir la capacitación en enero 2015 para su implementación
ACTIVIDADES																			
1.1	Documentos revisados	Cantidad	Semestral	NA	4	4	4	2	2	2	2	2	2	2	1	1	1	4	0%
2.1	% de Planteles que enviaron sus inventarios	Eficacia	Semestral	NA	27	27	100%	100%	0%	68%	20%	88%	88%	88%	88%	88%	88%	88%	88%
2.2	% de planteles supervisados	Eficacia	Trimestral	NA	27	27	100%	35%	35%	30%	60%	60%	60%	60%	60%	60%	60%	60%	60%
2.3	Base de datos Actualizada	Cantidad	Semestral	NA	28	28	28	14	14	14	14	14	14	0	8	8	8	8	8
3.1	% De estados financieros elaborados	Eficacia	Trimestral	NA	12	12	100%	25%	25%	25%	25%	25%	25%	25%	25%	25%	25%	25%	100%
3.2	% de informes elaborados	Eficacia	Trimestral	NA	5	5	100%	20%	20%	40%	40%	40%	40%	20%	20%	40%	40%	40%	100%
3.3	% de actualizaciones al portal de transparencia	Eficacia	Trimestral	NA	12	12	100%	25%	25%	25%	25%	25%	25%	25%	25%	25%	25%	25%	100%
3.4	% de sesiones de juntas directivas	Eficacia	Trimestral	NA	4	4	100%	25%	25%	25%	25%	25%	25%	25%	25%	25%	25%	25%	100%
4.1	% de planteles con predios regularizados de CECYTEs	Eficacia	Semestral	NA	3	3	100%	33%	33%	67%	67%	67%	67%	40%	25%	25%	25%	65%	65%
4.2	% de demandas laborales solventadas	Eficacia	Semestral	NA	8	8	100%	50%	50%	50%	50%	50%	50%	60%	35%	35%	35%	95%	95%
5.1	% de solicitudes de cheque recibidas	Eficacia	Semestral	NA	1300	1300	100%	25%	25%	25%	25%	25%	25%	25%	25%	25%	25%	25%	100%
5.2	% de Requisiciones de Material	Eficacia	Semestral	NA	1300	1300	100%	25%	25%	25%	25%	25%	25%	25%	25%	25%	25%	25%	100%
5.3	% Nominas para pago recibidas	Eficacia	Semestral	NA	24	24	100%	25%	25%	25%	25%	25%	25%	25%	25%	25%	25%	25%	100%





Informe Anual del 2014

6.1	% de avance en la elaboración del diagnóstico de la modernización del sistema presupuestal y contable del CECYTENL	Eficacia	Mensual	NA	1	1	100%	100%										0%	0%	Hasta este año
6.2	% del Desarrollo del Sistema de Presupuesto y contable del CECYTENL	Eficacia	Mensual	NA	4	4	100%	75%	25%									0%	0%	Se implemento el Sistema de Ingresos y Control Escolar
6.3	% de implementación del Sistema de Presupuesto, y Contable CECYTENL	Eficacia	Mensual	NA	4	4	100%	25%	50%									0%	0%	Se implemento el Sistema de Ingresos y Control Escolar



Informe Anual del 2014

No. Proyecto	Nombre del Proyecto														OBSERVACIONES	
	Atención a la Demanda, Cobertura y Calidad															
	ELEMENTO DE PLANEACIÓN	NOMBRE	DIMENSIÓN	INDICADOR DE DESEMPEÑO						CUMPLIMIENTO DE METAS	CUMPLIMIENTO DE METAS	CUMPLIMIENTO DE METAS	CUMPLIMIENTO DE METAS	CUMPLIMIENTO DE METAS		ACUMULADO 2014
				FRECUENCIA DE MEDICIÓN	LINEA BASE	ANUALES	CALENDARIZADAS									
			NUM	DEN	MEJA	ENE-MAR	ABR-JUN	MAY-SEP	OCT-DIC	ENE-MAR 2014	ABR-JUN 2014	JUL-SEP 2014	OCT-DIC 2014			
1	Índice de absorción de la demanda de educación media superior federal y estatal en el área de influencia	Eficacia	ND	9	10	20%								20%	20%	
PROPÓSITO																
1	% de cobertura del Colegio en el estado de Nuevo León	Eficacia	ND	33	64%				64%					64%	64%	
COMPONENTES																
1	% de alumnos atendidos a través de los Programas de Educación acordados a la RIEMS	Eficacia	1	8	8	90%								90%	90%	
2	% de alumnos atendidos a través del Programa Integral de Orientación Educativa	Eficacia	1	8	8	100%								100%	100%	
3	% de avance en la implementación del sistema de Servicios Escolares	Eficiencia	ND	3	3	100%								25%	100%	
4	% aspirantes aceptados por el CECYTE-NL	Eficacia	ND			90%								90%	90%	



Informe Anual del 2014

5	% de alumnos atendidos en el programa del SINAT y de FA implantado	Eficacia	Semestral	ND	8	8	100%	50%	50%	50%	90%	90%	90%	78%	90%	Del total de alumnos (10,188), 7,205 recibieron tutoría grupal (71%)
6	% de alumnos becados	Oportunidad	Semestral	1	6	8	55%	55%	55%	66%	66%	66%	54%	66%	66%	5,551 alumnos becados (54.48%) y 2,200 alumnos registrados con resultado pendiente (21.6%)
7	% de alumnos que asistieron al curso propedéutico y de inducción	Eficacia	Anual	ND	3	3	80%								75%	
8	% de supervisiones realizadas	Cantidad	Anual	1	27	27	100%	25%	25%	25%	0%	30%	0%	0%	30%	De plantales del BT
9	% de alumnos de Bachillerato Tecnológico titulados	Eficacia	Anual	ND	2	2	100%								0%	SENL no recibió 367 expedientes que están completos desde el 27 de septiembre de 2014
10	Cantidad de libros adquiridos acordes con las necesidades	Cantidad	Semestral				100%	100%								Se reprograma para el trimestre ENE-MZO 2015
11	% de informes emitidos a las Autoridades y a la comunidad CECYTE-NL	Cantidad	Semestral				100%	50%	50%	50%	50%	100%	50%	50%	100%	
ACTIVIDADES																
S																
1.1	% de alumnos de B.T. atendidos a través de los Programas de Educación acordes a la RIEMS	Eficacia	Anual				90%						90%			90%
1.2	% de alumnos de B.G. atendidos a través de los Programas de Educación acordes a la RIEMS	Eficacia	Anual				90%						90%			90%



Informe Anual del 2014

1.3	% de planteles que implementaron el Plan de Mejora Continua	Eficacia	Semestral	NA	27	27	100%	100%	100%	72%	70%	72%	70%	72%	los planteles.
2.1	% de Reuniones de Academias Estatales realizadas	Calidad	Semestral	NA	4	4	100%	50%	50%	50%	100%	50%	100%	100%	
2.2	% de Reuniones de Academias Estatales realizadas	Calidad	Semestral	NA	4	4	100%	100%	100%	100%	100%	100%	100%	100%	
2.3	% de Acuerdos cumplidos	Eficacia	Semestral	NA	10	10	100%	50%	50%	50%	100%	50%	100%	100%	
3.1	Diagnóstico elaborado	Oportunidad	Semestral	NA	2	2	100%	100%	100%	100%	100%	100%	100%	100%	
3.2	% de necesidades de capacitación solventadas	Eficacia	Semestral	NA	43	43	100%	50%	50%	50%	50%	50%	50%	100%	
3.3	% de docentes acreditados en programas de Formación en Competencias Docentes de la EMS.	Calidad	Anual	NA	10	30	20%		20%	20%				0%	Resultado pendiente
3.4	% de docentes certificados en Competencias Docentes de la EMS.	Calidad	Anual	NA	10	10	15%		15%	15%		15%		0%	No hubo convocatorias
4.1	Comité de investigación formado	Calidad	Anual				100%	100%	100%	0%				0%	
4.2	Convocatoria realizada	Eficacia	Anual				100%	100%	100%				0%	0%	
4.3	% de proyectos de investigación aprobados	Eficacia	Anual				100%	100%	100%				0%	0%	



Informe Anual del 2014

No. Proyecto	Nombre del Proyecto																	
	Pertinencia de Planes y Programas de Estudio																	
	ELEMENTO DE PLANEACIÓN	NOMBRE	DIMENSIÓN	INDICADOR DE DESEMPEÑO										OBSERVACIONE:				
METAS PROGRAMADAS					CALENDARIZADAS					CUMPLIMIENTO DE METAS	CUMPLIMIENTO DE METAS	CUMPLIMIENTO DE METAS	CUMPLIMIENTO DE METAS					
FRECUENCIA DE MEDICIÓN	LÍNEA BASE	N	U	M	ANUALES	ENE-MAR	ABR-JUN	JUL-SEP	OCT-DIC					TRIMESTRE	TRIMESTRE	TRIMESTRE	TRIMESTRE	TRIMESTRE
004																		
1	Eficacia terminal.	Eficacia	Annual	ND	2	3	67%			67%				63%				63%
PROÓSITO																		
1	% de carreras pertinentes del Colegio.	Calidad	Annual	ND	1	11	100%											100%
COMPONENTES																		
1	% de plantales que ingresan al SNB	Eficacia	Semestra I	1	6	27	30%							15%				30%
2	% de carreras pertinentes del Colegio.	Calidad	Annual	1	1	11	100%							25%				0%
3	% de material de apoyo didáctico elaborado	Calidad	Semestra I	1	5	50	100%							100%				100%
ACTIVIDADES																		
1.1	% de plantales con comités que recibieron capacitación para el ingreso al SNB	Eficacia	Semestra I	NA	2	27	30%							15%				30%



Informe Anual del 2014

1.2	% de reuniones con los comités realizadas	Cantidad	Semestra I	NA	4	4	100%	25%	25%	25%	25%	25%	50%	25%	25%	75%		2 planteles Hualahuisa Rayones
1.3	% de planteles que enviaron la información completa al COPEEMS	Eficacia	Semestra I				30%	15%	15%	15%	15%	15%	7%	7%	15%	29%		
1.4	% de planteles evaluados in situ para ingresar al SNB	Calidad	Semestra I	NA	2	6	15%	12.50 %	12.50 %	12.50 %	12.50 %	12.50 %	7%	15.00%	14.00%	36%		4 planteles: I y Noriega, Ramone Iturbide Estanzuel
1.5	% de observaciones atendidas derivadas de las evaluaciones	Calidad	Anual				50%						100%	100%		100%		Observacion corto plaz fueron atend
2.1	% de estudios de pertinencia y factibilidad de carrera realizados	Eficacia	Anual	NA	1	11	100%	25%	25%	25%	25%	25%	0%	0%	0%	0%		Se reprogra para el trime Enero-Mar 2015
2.2	% de carreras aperturadas	Eficacia	Anual	NA			100%						100%	100%		100%		
2.3	% de carreras liquidadas	Cantidad	Anual				100%						100%	100%		100%		
3.1	% de material de apoyo elaborado acorde a la RIEMS	Eficacia	Semestra I	NA	5	50	100%	100%	100%	100%	100%	100%	100%	100%	100%	100%		
3.2	Gestión realizada	Oportunidad	Semestra I	NA	1	1	100%						100%	100%	100%	100%		





Informe Anual del 2014

	% de Material didáctico entregado	Eficacia	Semestra I		100%	100%	100%	100%	100%	100%
3.3										

Informe Anual del 2014



No. Proyecto	Nombre del Proyecto																
	Promoción de Actividades Cívicas, Artísticas, Culturales y Deportivas																
	INDICADOR DE DESEMPEÑO																
	ELEMENTO DE PLANEACIÓN	NOMBRE	DIMENSIÓN	FRECUENCIA DE MEDICIÓN	LINEA BASE	METAS PROGRAMADAS						CUMPLIMIENTO DE METAS	CUMPLIMIENTO DE METAS	CUMPLIMIENTO DE METAS	OBSERVACIONE		
NUM. DEM.						ANUALES	CALENDARIZADAS			TRIMESTRE	TRIMESTRE					TRIMESTRE	
					ENE-MAR	ABR-JUN	MAY-AGO	SEPT-DIC	ENE-MAR	ABR-JUN	JUL-SEP	OCT-DIC	JUL-SEP	OCT-DIC			
006																	
1	% de alumnos integrados en alguna actividad extraescolar de la EMS del estado de NL.	Eficacia	Trimestral	ND	7000	8000	90%	20%	30%	30%	20%	20%	20%	30%	10%	90%	
PROPÓSITO																	
1	% de Planteles involucrados en el desarrollo de actividades extra escolares.	Eficacia	Trimestral	27	27	27	100%	25%	25%	25%	25%	25%	25%	30%	100%		
COMPONENTES																	
1	% de alumnos en actividades cívicas.	Eficacia	Annual	ND	3200	8000	40%	15%	5%	15%	5%	15%	5%	15%	5%	40%	
2	% de alumnos en actividades de arte y cultura.	Eficacia	Trimestral	ND	4000	8000	50%	10%	20%	10%	10%	10%	10%	15%	50%		
3	% de alumnos en actividades	Eficacia	Trimestral	ND	5600	8000	70%	20%	20%	15%	15%	15%	15%	20%	70%		





Informe Anual del 2014

C 3.2	% de alumnos que participaron en concursos deportivos y recreativos a nivel estatal, regional y nacional	Eficacia	Semestral	8000	5600	8000	70%	20%	30%	10%	10%	5%	25%	8%	32%	70%	
C 3.3	% de alumnos que participaron en actividades deportivas y intramuros que formenten la formación integral de los alumnos	Eficacia	Semestral	8000	6400	8000	80%	20%	20%	20%	20%	20%	20%	20%	20%	80%	
C 3.4	% de alumnos que participaron en las conferencias de nutrición	Eficacia	Semestral	8000	3200	8000	40%	10%	10%	10%	10%	10%	2%	5%	3%	20%	Se entregaron folletos al 100% de la matrícula con información referente a nutrición, salud, activación y e buen comer





Informe Anual del 2014

No. Proyecto	Nombre del Proyecto													OBSERVACIONES		
	Vinculación y Gestión con los Sectores que integran la Sociedad															
	ELEMENTO DE PLANEACIÓN	INDICADOR DE DESEMPEÑO	METAS PROGRAMADAS													
			FRECUENCIA DE MEDICIÓN	LINEA	ANUALES			CALENDARIZADAS				CUMPLIMIENTO O DE METAS	CUMPLIMIENTO O DE METAS		CUMPLIMIENTO O DE METAS	
BASE					NUM	DEN.	META	ENE-MAR	ABR-JUN	JUL-SEP	OCT-DIC					
FIN																
1	% de egresados incorporados al sector laboral y/o educación superior.	Eficacia	ND	1300	1500	90%	15%	15%	50%	10%	15%	50%	15%	50%	10%	90%
PROPÓSITO																
2	% de convenios realizados en operación.	Eficacia	100	50	100	50%	20%	5%	20%	5%	20%	5%	20%	5%	50%	
COMPONENTES																
1	% de convenios realizados.	Eficacia	Semestral	100	24	30	20%	5%	5%	5%	5%	5%	5%	5%	20%	
2	% de egresados en seguimiento	Eficacia	1500	900	1500	60%	0%	0%	0%	60%	0%	0%	0%	60%	60%	
3	% de alumnos empleados mediante bolsa de trabajo	Eficacia	Semestral	400	80	400	20%	5%	5%	5%	5%	5%	5%	5%	20%	
4	% de cursos impartidos	Eficacia	Semestral	25	10	25	40%	5%	5%	5%	5%	5%	5%	5%	40%	
5	% de proyectos realizados	Eficacia	Semestral	338	44	338	10%	10%	10%	10%	10%	10%	10%	10%	40%	
6	% de plantales supervisados	Eficacia	Trimestral	12	12	12	100%	25%	25%	25%	25%	25%	25%	25%	100%	



Informe Anual del 2014

7	% de eventos de promoción y difusión de la oferta educativa	Cantidad	Anual	ND	3	3	100%		100%		20%	20%	20%	80%	80%	80%	Sin embargo s realizo la feria (Vas a mover i México)
ACTIVIDADES																	
C 1.1	% de visitas realizadas	Eficacia	Semestral	100	50	100	50%	15%	10%	15%	10%	15%	10%	15%	10%	50%	
C 1.2	% de planteles con Comités Técnicos integrados y/o reestructurado s.	Eficacia	Semestral	12	12	12	40%	10%	10%	10%	10%	10%	10%	10%	10%	40%	Falta integrar los planteles General Zuazua y García II
C 1.3	% de visitas técnicas realizadas.	Eficacia	Semestral	24	24	24	100%	25%	25%	25%	25%	25%	25%	25%	25%	100%	
C 1.4	% de alumnos prestando su servicio social.	Eficacia	Semestral	2100	1900	2100	90%	30%	30%	30%	30%	30%	30%	15%	15%	90%	
C 1.5	% de alumnos realizando sus prácticas profesionales.	Eficacia	Semestral	1600	1300	1600	80%	20%	20%	20%	20%	20%	20%	20%	20%	80%	
C 1.6	% de alumnos lectores.	Eficacia	Semestral	8000	3200	8000	40%	20%	20%	20%	20%	20%	0%	10%	10%	40%	
C 2.1	% de alumnos egresados encuestados.	Eficacia	Anual	1500	1000	1500	70%			30%	40%			30%	40%	70%	
C 2.2	% de alumnos egresados en seguimiento.	Eficacia	Semestral	1000	800	1000	70%	15%	15%	15%	15%	15%	25%	15%	25%	70%	
C 2.3	% de entrevistas realizadas	Eficacia	Semestral	100	70	100	70%			30%	40%			30%	40%	70%	
C 2.4	Software adquirido	Oportunidad	Anual	NA	1	1	1	1		1				0		0%	
C 2.5	Informe realizado	Cantidad	Anual	1	1	1	1				1	0	1	0	1	1	
C 3.1	Software elaborado o adquirido	Oportunidad	Anual	NA	1	1	1						1		0	0	



Informe Anual del 2014



No. Proyecto	Nombre del Proyecto													OBSERVACION			
	Profesionalización del Personal de Apoyo y Asistencia a la Educación																
	ELEMENTO DE PLANEACIÓN	INDICADOR DE DESEMPEÑO	DIMENSIÓN	METAS PROGRAMADAS				CALENDARIZADAS				CUMPLIMIENTO DE METAS TRIMESTRE	CUMPLIMIENTO DE METAS TRIMESTRE		CUMPLIMIENTO DE METAS TRIMESTRE	CUMPLIMIENTO DE METAS TRIMESTRE	CUMPLIMIENTO DE METAS ACUMULADO 2014
				FRECUENCIA DE MEDICIÓN	LÍNEA	ANUALES	ENE-MAR	ABR-JUN	JUL-SEP	OCT-DIC							
008																	
1	% de instituciones de Educación Media Superior del estado de Nuevo León que cuentan con capacitación para el personal de apoyo y asistencia a la educación	Calidad	ANUAL	ND	1	1	100%	0%	50%	0%	50%	0%	0%	0%	0%	0%	
FIN																	
1	% personal de apoyo y asistencia a la educación capacitados.	Eficacia	Semestral	ND	723	423	59%	0%	29%	0%	30%	0%	0%	0%	0%	0%	
PROPÓSITO																	
1	% personal de apoyo y asistencia a la educación capacitados.	Eficacia	Semestral	NA	723	723	59%	0%	29%	0%	30%	0%	0%	0%	0%	0%	
COMPONENTES																	
2	% de eventos realizados	Eficacia	Semestral	NA	2	2	100%	0%	50%	0%	50%	0%	0%	0%	0%	0%	
ACTIVIDADES																	
1.1	Diagnóstico	Cantidad	Anual	NA	1	1	1	0	1	0	0	0	0	0	0	0	





Informe Anual del 2014

1.2	% de cursos de capacitación realizados	Eficacia	Semestral	NA	2	2	100%	0%	50%	0%	50%	0%	0%	0%	0%	0%	0%
2.1	% de eventos realizados	Eficacia	Semestral	NA	2	2	100%	0%	50%	0%	50%	0%	0%	0%	0%	0%	0%

Informe Anual del 2014

Cuenta Pública 2014 Estado de Actividades Del 1 de enero al 31 de diciembre 2014 y 2013 (Pesos)

Colegio de Estudios Científicos y Tecnológicos del Estado de Nuevo León CECYTENL

Concepto	2014	2013	Concepto	2014	2013
INGRESOS Y OTROS BENEFICIOS			GASTOS Y OTRAS PÉRDIDAS		
Ingresos de la Gestión	\$23,114,290	\$21,932,582	Gastos de Financiamiento	\$239,038,110	\$220,253,6
Impuestos	0	0	Servicios Personales	200554106	185,498,2
Cuotas y Aportaciones de Seguridad Social	0	0	Materiales y Suministros	16639598	13,849,9
Contribuciones de Mejoras	0	0	Servicios Generales	21844407	20,905,4
Derechos	0	0			
Productos de Tipo Corriente (1)	0	0	Transferencia, Asignaciones, Subsidios y Otras Ayudas	\$0	0
Aprovechamientos del Tipo Corriente	0	0	Transferencias Internas y Asignaciones al Sector Público	0	0
Ingresos por Ventas de Bienes y Servicios	23,114,290	21,932,582	Transferencias al Resto del Sector Público	0	0
Ingresos no Comprendidos en las Fracciones de la Ley de	0	0	Subsidios y Subvenciones	0	0
Ingresos Causados en Ejercicios Fiscales Anteriores	0	0	Ayudas Sociales	0	0
Pendientes de Liquidación o Pago	0	0	Pensiones y Jubilaciones	0	0
Participaciones, Aportaciones, Transferencias,			Transferencias a Fideicomisos, Mandatos y Contratos	0	0
Asignaciones, Subsidios y Otras Ayudas	\$297,890,516	\$257,672,600	Análogos	0	0
			Transferencias a la Seguridad Social	0	0
Participaciones y Aportaciones	147,482,757	128,578,866	Donativos	0	0
Transferencia, Asignaciones, Subsidios y Otras Ayudas	150,407,759	129,093,734	Transferencias al Exterior	0	0
Otros Ingresos y Beneficios	\$9,671,573	\$17,034,430	Participaciones y Aportaciones	\$0	0
Ingresos Financieros	655,694	715,062	Participaciones	0	0
Incremento por Variación de Inventarios	0	0	Aportaciones	0	0
Disminución del Exceso de Estimaciones por Pérdida o	0	0	Convenios	0	0
Deterioro u Obsolescencia	0	0			
Disminución del Exceso de Provisiones	0	0	Intereses, Comisiones y Otros Gastos de la Deuda Pública	\$0	0
Otros Ingresos y Beneficios Varios	9015879	16,319,369	Intereses de Deuda Pública	0	0



Informe Anual del 2014

Comisiones de Deuda Pública	0	
Costo por Coberturas	0	
Apoyos Financieros	0	
Otros Gastos y Pérdidas Extraordinarias	\$10,032,692	\$12,449,866
Estimaciones, Depreciaciones, Deterioros, Obsolescencia y Provisiones	6837099	7,191,116
Disminución de Inventarios	0	
Aumento por Insuficiencia de Estimaciones por Pérdida o Deterioro y Obsolescencia	0	
Aumento por Insuficiencia de Provisiones	0	
Otros Gastos	3,195,593	5,258,666
Inversión Pública	\$0	\$
Inversión Pública no Capitalizable	0	
Total de Gastos y Otras Pérdidas	\$249,070,802	\$232,703,456
Resultado del Ejercicio (Ahorro/Desahorro)	\$81,605,577	\$63,936,166

Total de Ingresos y Otros Beneficios

\$330,676,379	\$296,639,613
---------------	---------------

Bajo protesta de decir verdad declaramos que los Estados Financieros y sus Notas son razonablemente correctos y responsabilidad del emisor

Nora A. Livas Vera

C.P. Nora A. Livas Vera
Directora General

Victoriana Villanueva Zapata

Lic. Victoriana Villanueva Zapata
Directora Administrativa





Informe Anual del 2014

Concepto	Año	
	2014	2013
ACTIVO		
Activo Circulante		
Efectivo y Equivalentes	157,900	148,708
Derechos a Recibir Efectivo y Equivalentes	11,759,800	31,002,221
Derechos a Recibir Bienes o Servicios	159,055,311	70,865,558
Inventarios	0	0
Almacenes	0	0
Estimación por Pérdida o Deterioro de Activos Circulantes	(2,019,026)	(3,682,456)
Otros Activos Circulantes	360,737	814,737
Total de Activos Circulantes	\$169,314,722	\$99,148,768
Activo No Circulante		
Inversiones Financieras a Largo Plazo	0	0
Derechos a Recibir Efectivo o Equivalentes a Largo Plazo	0	0
Bienes Inmuebles, Infraestructura y Construcciones en Proceso	225,721,873	217,877,876
Bienes Muebles	45,733,696	47,002,459
Activos Intangibles	0	0
Depreciación, Deterioro y Amortización Acumulada de Bienes	(61,783,154)	(58,855,236)
Activos Diferidos		
Estimación por Pérdida o Deterioro de Activos no Circulantes		
Otros Activos no Circulantes	0	0
Total de Activos no Circulantes	\$209,672,414	\$206,025,098
PASIVO		
Pasivo Circulante		
Cuentas Por Pagar a Corto Plazo	12,236,025	26,333,383
Documentos por Pagar a Corto Plazo	0	0
Porción a Corto Plazo de la Deuda Pública a Largo Plazo	0	0
Títulos y Valores a Corto Plazo	0	0
Pasivos Diferidos a Corto Plazo	0	0
Fondos y Bienes de Terceros en Garantía y/o Administración a Corto Plazo	0	0
Provisiones a Corto Plazo	7,696,907	8,893,824
Otros Pasivos a Corto Plazo	0	0
Total de Pasivo Circulante	\$19,932,932	\$35,227,207
Pasivo No Circulante		
Cuentas por Pagar a Largo Plazo	0	0
Documentos por Pagar a Largo Plazo	0	0
Deuda Pública a Largo Plazo	0	0
Pasivos Diferidos a Largo Plazo	0	0
Fondos y Bienes de Terceros en Garantía y/o en Administración a Largo Plazo	4,544,458	0
Provisiones a Largo Plazo	13,265,920	18,152,407
Total de Pasivos No Circulantes	\$17,810,378	\$18,152,407
Total del Pasivo	\$37,743,311	\$53,379,614
HACIENDA PÚBLICA/PATRIMONIO		
Hacienda Pública/ Patrimonio Contribuido	\$262,373,752	\$254,529,755



Informe Anual del 2014



Aportaciones	262,373,752	254,529,755
Donaciones de Capital	0	0
Actualización de la Hacienda Pública/Patrimonio	0	0
Hacienda Pública/ Patrimonio Generado	\$78,870,073	(2,735,503)
Resultados del Ejercicio (Ahorro / Desahorro)	81,605,577	63,936,161
Resultados de Ejercicios Anteriores	(23,544,340)	(87,480,502)
Revalúos	20,808,837	20,808,837
Reservas	0	0
Rectificaciones de Resultados de Ejercicios Anteriores	0	0
Exceso o Insuficiencia en la Actualización de La Hacienda Pública/Patrimonio	\$0	\$0
Resultado por Posición Monetaria	0	0
Resultado por Tenencia de Activos no Monetarios	0	0
Total Hacienda Pública/Patrimonio	\$341,243,826	\$251,794,252
Total del Activo	\$378,987,136	\$305,173,866
Total de Pasivo y Hacienda Pública/ Patrimonio	\$378,987,136	\$305,173,866

Nora A. Livas Vera

C.P. Nora A. Livas Vera
Directora General

Victoriana Villanueva Zapata

Lic. Victoriana Villanueva Zapata
Directora Administrativa



Informe Anual del 2014



Cuenta Pública 2014

Estado de Cambios en la Situación Financiera

Al 31 de diciembre de 2014 y 2013
(Pesos)

Colegio de Estudios Científicos y Tecnológicos del Estado de Nuevo León CECYTENL

Concepto	Origen	Aplicación	Concepto	Origen	Aplicación
ACTIVO	\$378,987,136	\$305,173,865	PASIVO	\$37,743,311	\$53,379,614
Activo Circulante	\$169,314,722	\$169,314,722	Pasivo Circulante	\$19,932,932	\$35,227,207
Efectivo y Equivalentes	11,917,700	31,150,929	Cuentas por Pagar a Corto Plazo	12,236,025	26,333,383
Derechos a Recibir Efectivo y Equivalentes	0	0	Documentos por Pagar a Corto Plazo	0	0
Derechos a Recibir Bienes o Servicios	159,055,311	70,865,558	Porción a Corto Plazo de la Deuda Pública a Largo Plazo	0	0
Inventarios	0	0	Títulos y Valores a Corto Plazo	0	0
Almacenes	0	0	Pasivos Diferidos a Corto Plazo	0	0
Estimación por Pérdida o Deterioro de Activos Circulantes	(2,019,026)	(3,682,456)	Fondos y Bienes de Terceros en Garantía y/o Administración a Corto Plazo	0	0
Otros Activos Circulantes	360,737	814,737	Provisiones a Corto Plazo	7,696,907	8,893,824
			Otros Pasivos a Corto Plazo	0	0
Activo No Circulante	\$209,672,414	\$206,025,097	Pasivo No Circulante	\$17,810,379	\$18,152,407
Inversiones Financieras a Largo Plazo	0	0	Cuentas por Pagar a Largo Plazo	0	0
Derechos a Recibir Efectivo o Equivalentes a Largo Plazo	0	0	Documentos por Pagar a Largo Plazo	0	0
Bienes Inmuebles, Infraestructura y Construcciones en Proceso	225,721,873	217,877,876	Deuda Pública a Largo Plazo	0	0
Bienes Muebles	45,733,696	47,002,459	Pasivos Diferidos a Largo Plazo	0	0
Activos Intangibles	0	0	Fondos y Bienes de Terceros en Garantía y/o en Administración a Largo Plazo	4,544,459	0
Depreciación, Deterioro y Amortización Acumulada de Bienes	(61,783,155)	(58,855,238)	Provisiones a Largo Plazo	13,265,920	18,152,407
Activos Diferidos	0	0			
Estimación por Pérdida o Deterioro de Activos no Circulantes					
Otros Activos no Circulantes	0	0	HACIENDA PÚBLICA/PATRIMONIO	\$0	\$0
			Hacienda Pública/ Patrimonio Contribuido	\$262,373,752	\$254,529,755
			Aportaciones	262,373,752	254,529,755
			Donaciones de Capital	0	0

Informe Anual del 2014



Actualización de la Hacienda Pública/Patrimonio	0	0
Hacienda Pública/ Patrimonio Generado	\$78,870,073	-\$2,735,504
Resultados del Ejercicio (Ahorro/Desahorro)	81,605,576	63,936,161
Resultados de Ejercicios Anteriores	(23,544,340)	(87,480,502)
Revalúos	20,808,837	20,808,837
Reservas	0	0
Rectificaciones de Resultados de Ejercicios Anteriores	0	0
Exceso o Insuficiencia en la Actualización de la Hacienda Pública/Patrimonio	\$0	\$0
Resultado por Posición Monetaria	0	0
Resultado por Tenencia de Activos no Monetarios	0	0

Bajo protesta de decir verdad declaramos que los Estados Financieros y sus Notas son razonablemente correctos y responsabilidad del emisor.

[Signature]

C.P. Nora A. Livas Vera
Directora General

Lic. Victoriana Villanueva Zapata
Directora Administrativa



Informe Anual del 2014



Cuenta Pública 2014

Estado Analítico del Activo

Del 1 de enero al 31 de diciembre 2014

(Pesos)

Colegio de Estudios Científicos y Tecnológicos del Estado de Nuevo León CECYTENL

Concepto	Saldo Inicial 1	Cargos del Periodo 2	Abonos del Periodo 3	Saldo Final 4=(1+2-3)	Variación del Periodo (4-1)
ACTIVO	305,173,866	932,695,790	858,882,520	378,987,136	73,813,270
Activo Circulante	99,148,768	916,298,444	846,132,489	169,314,722	70,165,954
Efectivo y Equivalentes	31,150,929	796,236,012	815,469,240	11,917,700	(19,233,229)
Derechos a recibir Efectivo y Equivalentes	71,567,016	118,399,002	30,663,249	159,302,769	87,735,753
Derechos a Recibir Bienes o Servicios	0	0	0	0	0
Inventarios	0	0	0	0	0
Almacenes	0	0	0	0	0
Estimación por Pérdida o Deterioro de Activos Circulantes	(3,682,456)	1,663,430	0	(2,019,026)	1,663,430
Otros Activos Circulantes	113,278	0	0	113,278	0
Activo No Circulante	206,025,098	16,397,346	12,750,030	209,672,414	3,647,316
Inversiones Financieras a largo Plazo	0	0	0	0	0
Derechos a Recibir Efectivo o Equivalentes a Largo Plazo	0	0	0	0	0
Bienes Inmuebles Infraestructura y Construcciones en Proceso	217,877,876	7,843,997	0	225,721,873	7,843,997
Bienes Muebles	47,002,459	3,622,606	4,891,369	45,733,696	(1,268,763)
Activos Intangibles	(58,855,236)	4,930,744	7,858,662	(61,783,154)	(2,927,918)
Depreciación, Deterioro y Amortización Acumulada de Bienes	(58,855,236)	4,930,744	7,858,662	(61,783,154)	(2,927,918)
Activos Diferidos	0	0	0	0	0
Estimación por Pérdida o Deterioro de Activos no Circulantes	0	0	0	0	0
Otros Activos no Circulantes	0	0	0	0	0

Bajo protesta de decir verdad declaramos que los Estados Financieros y sus Notas son razonablemente correctos y responsabilidad del emisor.

C.P. Nora A. Livas Vera
Directora General

Lic. Victoriaña Villanueva Zapata
Directora Administrativa





Informe Anual del 2014

Cuenta Pública 2014 Estado Analítico de la Deuda y Otros Pasivos Del 1 de enero al 31 de diciembre de 2014 (Pesos) Colegio de Estudios Científicos y Tecnológicos del Estado de Nuevo León CECYTENL


Denominación de las Deudas	Moneda de Contratación	Institución o País Acreedor	Saldo Inicial del Periodo	Saldo Final del Periodo
DEUDA PÚBLICA				
Corto Plazo				
Deuda Interna				
Instituciones de Crédito			0	0
Títulos y Valores:			0	0
Arrendamientos Financieros			0	0
Deuda Externa				
Organismos Financieros Internacionales			0	0
Deuda Bilateral:			0	0
Títulos y Valores:			0	0
Arrendamientos Financieros:			0	0
Subtotal a Corto Plazo			0	0
Largo Plazo:				
Deuda Interna				
Instituciones de Crédito			0	0
Títulos y Valores:			0	0
Arrendamientos Financieros			0	0
Deuda Externa				
Organismos Financieros Internacionales			0	0
Deuda Bilateral:			0	0
Títulos y Valores:			0	0
Arrendamientos Financieros:			0	0
Subtotal a Largo Plazo			0	0
Otros Pasivos:			0	0



Informe Anual del 2014

Total Deuda y Otros Pasivos	0	0
-----------------------------	---	---

Bajo protesta de decir verdad declaramos que los Estados Financieros y sus Notas son razonablemente correctos y responsabilidad del emisor


 C.P. Nora A. Livas Vera
 Directora General


 Lic. Victoriana Villanueva Zapata
 Directora Administrativa



Informe Anual del 2014



Cuenta Pública 2014

Estado de Variación en la Hacienda Pública

Del 1 de enero al 31 de diciembre 2014

(Pesos)

Colegio de Estudios Científicos y Tecnológicos del Estado de Nuevo León CECYTENL


Concepto	Hacienda Pública / Patrimonio Contribuido	Hacienda Pública/ Patrimonio Generado de Ejercicios Anteriores	Hacienda Pública/ Patrimonio Generado del Ejercicio	Ajustes por Cambios de Valor	Total
Rectificaciones de Resultados de Ejercicios Anteriores	0	0	0	0	0
Patrimonio Neto Inicial Ajustado del Ejercicio	0	0	0	0	0
Aportaciones	0	0	0	0	0
Donaciones de Capital	0	0	0	0	0
Actualización de la Hacienda Pública/ Patrimonio	0	0	0	0	0
Variaciones de la Hacienda Pública/ Patrimonio Neto del Ejercicio	0	0	0	0	0
Resultados del Ejercicio (Ahorro/Desahorro)	0	0	0	0	0
Resultados de Ejercicios Anteriores	0	0	0	0	0
Revalúos	0	0	0	0	0
Reservas	0	0	0	0	0
Hacienda Pública/ Patrimonio Neto Final del Ejercicio 2013	275,338,591	(87,480,501)	63,936,161	0	251,794,251
Cambios en La Hacienda Pública/ Patrimonio Neto del Ejercicio 2014					
Aportaciones	0	0	0	0	0
Donaciones de Capital	0	0	0	0	0



Informe Anual del 2014

Actualización de la Hacienda Pública/Patrimonio	7,843,998	0	0	0	0	7,843,998
Variaciones de la Hacienda Pública/Patrimonio Neto del Ejercicio 2014	0	0	0	0	0	0
Resultados del Ejercicio (Ahorro/Desahorro)	0	0	81,605,577	0	0	81,605,577
Resultados de Ejercicios Anteriores	0	63,936,161	(63,936,161)	0	0	0
Revalúos	0	0	0	0	0	0
Reservas	0	0	0	0	0	0
Saldos Neto en la Hacienda Pública/Patrimonio 2014	283,182,589	(23,544,340)	81,605,577	0	0	341,243,826

Bajo protesta de decir verdad declaramos que los Estados Financieros y sus Notas son razonablemente correctos y responsabilidad del emisor


 C.P. Nora A. Livas Vera
 Directora General


 Lic. Victoriana Villanueva Zapata
 Directora Administrativa



Informe Anual del 2014



Cuenta Pública 2014
Estado de Flujos de Efectivo
Del 1° de enero al 31 de diciembre de 2014 y 2013
(Pesos)

Colegio de Estudios Científicos y Tecnológicos del Estado de Nuevo León CECYTENL

Concepto	2014	2013	Concepto	2014	2013
Flujo de Efectivo de las Actividades de la Operación			Flujo de Efectivo de las Actividades de Inversión		
Origen	330,676,379	296,639,613	Origen	(9,209,861)	23,320,070
Impuestos	0	0	Bienes inmuebles, Infraestructura y Construcciones en Proceso	(10,484,415)	29,446,619
Cuotas y Aportaciones de Seguridad Social	0	0	Bienes Muebles	0	0
Contribuciones de Mejoras	0	0	Otros Orígenes de Inversión	1,274,555	(6,126,550)
Derechos	0	0			
Productos de Tipo Corriente	9,671,573	17,034,430	Aplicación	14,681,096	(22,999,992)
Aprovechamientos de Tipo Corriente	0	0	Bienes Inmuebles, Infraestructura y Construcción en Proceso	7,843,997	(30,191,181)
Ingresos por Ventas de Bienes y Servicios	23,114,290	21,932,582	Bienes Muebles	0	0
Ingresos no comprendidos en las Fracciones de la Ley de Ingresos Causados	0	0	Otras Aplicaciones de Inversión	6,837,099	7,191,189
en Ejercicios Fiscales Anteriores Pendientes de Liquidación o Pago	0	0	Flujo Neto de Efectivo por Actividades de Inversión	5,471,235	320,078
Participaciones y Aportaciones	147,482,757	128,578,866			
Transferencias, Asignaciones y Subsidios y Otras Ayudas	150,407,759	129,093,734	Flujo de Efectivo por las Actividades de Financiamiento		
Otros Orígenes de Operación	0	0	Origen	(89,691,183)	(57,900,763)
			Endeudamiento Neto	0	0
Aplicaciones	249,070,802	232,703,451	Interno	0	0
Servicios Personales	200,554,106	185,498,206	Externo	982,555	5,133,397
Materiales y Suministros	16,639,598	13,849,972	Otros Orígenes de Financiamiento	(90,673,738)	(63,034,160)
Servicios Generales	31,877,099	33,355,273			
Transferencias Internas y Asignaciones al Sector Público	0	0	Aplicación	(16,618,858)	9,419,378
Transferencias al resto del Sector Público	0	0	Servicio de la Deuda	0	0
Subsidios y Subvenciones	0	0	Interno	0	0
Ayudas Sociales	0	0	Externo	0	0



Informe Anual del 2014



	0	0	Otras Aplicaciones de Financiamiento	(16,618,858)	9,419,378
Pensiones y Jubilaciones	0	0		0	0
Transferencias a Fideicomisos, Mandatos y Contratos Análogos	0	0			
Transferencias a la Seguridad Social	0	0		(106,310,041)	(48,481,385)
Donativos	0	0			
Transferencias al Exterior	0	0			
Participaciones	0	0			
Aportaciones	0	0			
Convenios	0	0			
Otras Aplicaciones de Operación	0	0			
Flujo neto de Efectivo por Actividades de Operación	81,605,577	63,936,161			
Flujos Netos de Efectivo por Actividades de Financiamiento					
Incremento/Disminución Neta en el Efectivo y Equivalente al Efectivo				(19,233,229)	15,774,884
Efectivo y Equivalentes al Efectivo al Inicio del Ejercicio (1)				31,150,929	15,376,074
Efectivo y Equivalentes al Efectivo al Final del Ejercicio (1)				11,917,700	31,150,929

(1) El saldo de estas cuentas se tomará de la nota 1 de este mismo estado

C.P. Nora A. Livas Vera
 Directora General

Lic. Victoriana Villanueva Zapata
 Directora Administrativa



Informe Anual del 2014



Cuenta Pública 2014 Colegio de Estudios Científicos y Tecnológicos del Estado de Nuevo León CECYTENL Estado Analítico de Ingresos

Del 1 de enero al 31 de diciembre 2014

Ingresos

Rubro de Ingresos	Estimado	Ampliaciones y Reducciones	Modificado	Devengado	Recaudado	Diferencia
	1	2	3=1+2	4	5	(6=5-1)
Impuestos	0	0	0	0	0	0
Cuotas y Aportaciones de Seguridad Social	0	0	0	0	0	0
Contribuciones de Mejoras	0	0	0	0	0	0
Derechos	0	0	0	0	0	0
Productos	0	0	0	0	0	0
Corriente	0	0	0	0	0	0
Capital	0	0	0	0	0	0
Aprovechamientos	0	0	0	0	0	0
Corriente	0	0	0	0	0	0
Capital	0	0	0	0	0	0
Ingresos por Ventas de Bienes y Servicios	20,000,000	12,785,863	32,785,863	32,785,863	32,785,863	12,785,863
Participaciones y Aportaciones	124,594,858	22,887,899	147,482,757	62,224,663	62,224,663	(62,370,195)
Transferencias, Asignaciones, Subsidios y Otras Ayudas	124,594,858	25,812,901	150,407,759	126,919,706	126,919,706	2,324,848
Ingresos Derivados de Financiamientos	0	0	0	0	0	0
Total	269,189,716	61,486,663	330,676,379	221,930,232	221,930,232	(47,259,484)

Ingresos



2.59

Informe Anual del 2014



Estado Analítico de Ingresos por Fuente de Financiamiento	Estimado 1	Ampliaciones y Reducciones 2	Modificado 3=1+2	Devengado 4	Recaudado 5	Diferencia (6=5-1)
<u>Ingresos del Gobierno</u>	0	0	0	0	0	0
Impuestos	0	0	0	0	0	0
Contribuciones de Mejoras	0	0	0	0	0	0
Derechos	0	0	0	0	0	0
Productos	0	0	0	0	0	0
Corriente	0	0	0	0	0	0
Capital	0	0	0	0	0	0
Aprovechamientos	0	0	0	0	0	0
Corriente	0	0	0	0	0	0
Capital	0	0	0	0	0	0
Participaciones y Aportaciones	0	0	0	0	0	0
Transferencias, Asignaciones, Subsidios y Otras Ayudas	0	0	0	0	0	0
<u>Ingresos de Organismos y Empresas</u>	0	0	0	0	0	0
Cuotas y Aportaciones de Seguridad Social	0	0	0	0	0	0
Ingresos por Ventas de Bienes y Servicios	0	0	0	0	0	0
Transferencias, Asignaciones, Subsidios y Otras Ayudas	0	0	0	0	0	0
<u>Ingresos Derivados de Financiamientos</u>	0	0	0	0	0	0
Ingresos Derivados de Financiamientos	0	0	0	0	0	0
Total	0	0	0	0	0	0

Informe Anual del 2014



Cuenta Pública 2014
Colegio de Estudios Científicos y Tecnológicos del Estado de Nuevo León CECYTENL
Estado Analítico del Ejercicio del Presupuesto de Egresos
Clasificación Administrativa
Del 1 de enero al 31 de diciembre 2014

Concepto	Egresos					
	Aprobado 1	Ampliaciones/ (Reducciones) 2	Egresos Modificado 3=(1+2)	Devengado 4	Pagado 5	Subejercicio 6=(3-4)
Colegio de Estudios Científicos y Tecnológicos del Estado de Nuevo León CECYTENL	269,189,716	48,100,802	317,290,518	247,013,677	239,316,770	70,276,841
Dependencia o Unidad Administrativa 2	0	0	0	0	0	0
Dependencia o Unidad Administrativa 3	0	0	0	0	0	0
Dependencia o Unidad Administrativa 4	0	0	0	0	0	0
Dependencia o Unidad Administrativa 5	0	0	0	0	0	0
Dependencia o Unidad Administrativa 6	0	0	0	0	0	0
Dependencia o Unidad Administrativa 7	0	0	0	0	0	0
Dependencia o Unidad Administrativa 8	0	0	0	0	0	0
Dependencia o Unidad Administrativa 9	0	0	0	0	0	0
Dependencia o Unidad Administrativa XXXX	0	0	0	0	0	0

Informe Anual del 2014



Total del Gasto	269,189,716	48,100,802	317,290,518	247,013,677	239,316,770	70,276,841
-----------------	-------------	------------	-------------	-------------	-------------	------------

Nota.- En el Presupuesto de Egresos Modificado se incluyen gastos que se cubrían con los recursos registrados como cuenta por cobrar al Estado y a la Federación.

Informe Anual del 2014



Cuenta Pública 2014

Colegio de Estudios Científicos y Tecnológicos del Estado de Nuevo León CECYTENL

Estado Analítico del Ejercicio del presupuesto de Egresos

Clasificación por objeto del Gasto (capítulo y concepto)

(pesos)

Del 1 de enero al 31 de diciembre 2014

Concepto	Egresos					
	Aprobado 1	Ampliaciones/ (Reducciones) 2	Egresos Modificado 3=(1+2)	Devengado 4	Pagado 5	Subejercicio 6=(3-4)
Servicios Personales	-	-	-	-	-	-
Remuneraciones al personal de Carácter Permanente	134,325,812	7,577,640	141,903,452	116,089,983	116,089,983	25,813,469
Remuneraciones al personal de Carácter Transitorio	-	-	-	-	-	-
Remuneraciones Adicionales y Especiales	-	-	-	-	-	-
Seguridad Social	22,547,200	16,956,356	39,503,556	22,262,606	22,262,606	17,240,950
Otras prestaciones Sociales y Económicas	74,137,127	20,954,676	95,091,803	63,552,780	55,855,873	31,539,023
Previsiones	-	-	-	-	-	-
Pago de Estímulos al Servidor Público	-	-	-	-	-	-
Materiales y Suministros	12,238,777	975,586	13,214,363	10,253,382	10,253,382	2,950,981
Materiales de Administración, Emisión de Documentos y Artículos Oficiales	500,000	39,856	539,856	416,170	416,170	123,686
Alimentos y Utensilios	-	-	-	-	-	-
Materias Primas y materiales de Producción y Comercialización	650,000	51,813	701,813	61,428	61,428	640,386
Materiales y Artículos de Construcción y de Reparación	400,000	31,885	431,885	3,329	3,329	428,556
Productos Químicos, Farmacéuticos y de Laboratorio	1,300,000	103,627	1,403,627	1,067,810	1,067,810	335,817
Combustibles, Lubrificantes y Aditivos	1,500,000	119,569	1,619,569	1,171,473	1,171,473	448,096
Vestuario, Blancos, Prendas de Producción y Artículos Deportivos	250,000	19,928	269,928	5,966	5,966	263,962
Materiales y Suministros para Seguridad	-	-	-	-	-	-



Informe Anual del 2014

Herramientas, Refacciones y Accesorios Menores	1,850,000	147,469	1,997,469	3,650,040	3,650,040	(1,652,571)
Servicios Generales						
	4,290,000	236,039	4,526,039	4,640,189	4,640,189	(114,150)
Servicios Básicos	1,400,000	77,029	1,477,029	1,269,706	1,269,706	207,323
Servicios de Arrendamiento	1,300,000	71,527	1,371,527	3,350,702	3,350,702	(1,979,175)
Servicios Profesionales, Científicos, Técnicos y Otros Servicios	-	-	-	-	-	-
Servicios Financieros, Bancarios y Comerciales	5,595,000	307,841	5,902,841	3,491,825	3,491,825	2,411,017
Servicios de Instalación,, Reparación, Mantenimiento y Conservación	2,055,000	113,068	2,168,068	3,058,439	3,058,439	(890,372)
Servicios de Comunicación Social y Publicidad	600,000	33,012	633,012	819,873	819,873	(186,861)
Servicio de Traslado y Viáticos	800,000	44,017	844,017	5,431,277	5,431,277	(4,587,260)
Servicios Oficiales	1,430,000	78,780	1,508,780	3,766,281	3,766,281	(2,257,501)
Otros Servicios Generales	267,168,916	47,939,719	315,108,635	244,373,259	236,676,352	70,735,376
Total del Gasto Hoja 1						



Informe Anual del 2014

Cuenta Pública 2014

Colegio de Estudios Científicos y Tecnológicos del Estado de Nuevo León CECYTENL

Estado Analítico del Ejercicio del presupuesto de Egresos

Clasificación por objeto del Gasto (capítulo y concepto) (pesos)

Del 1 de enero al 31 de diciembre 2014

Concepto	Egresos					
	Aprobado 1	Ampliaciones/ (Reducciones) 2	Egresos Modificado 3=(1+2)	Devengado 4	Pagado 5	Subejercicio 6=(3-4)
Transferencias, Asignaciones, Subsidios y Otras Ayudas	0	0	0	0	0	0
Transferencias Internas y Asignaciones al Sector Público	0	0	0	0	0	0
Transferencias al Resto del Sector Público	0	0	0	0	0	0
Subsidios y Subvenciones	0	0	0	0	0	0
Ayudas Sociales	0	0	0	0	0	0
Pensiones y Jubilaciones	0	0	0	0	0	0
Transferencias a Fideicomisos, Mandatos y Análogos	0	0	0	0	0	0
Transferencias a la Seguridad Social	0	0	0	0	0	0
Donativos	0	0	0	0	0	0
Transferencias al Exterior	0	0	0	0	0	0
Bienes Muebles, Inmuebles e Intangibles	2,020,800	161,083	2,181,883	2,640,418	2,640,418	(458,534)
Mobiliario y Equipo de Administración	0	0	0	0	0	0
Mobiliario y Equipo Educativo y Recreativo	0	0	0	0	0	0
Equipo e Instrumental Médico y de Laboratorio	0	0	0	0	0	0
Vehículos y Equipo de Transporte	0	0	0	0	0	0
Equipo de Defensa y Seguridad	0	0	0	0	0	0
Maquinaria, Otros Equipos y Herramientas	0	0	0	0	0	0
Activos Biológicos	0	0	0	0	0	0



Informe Anual del 2014

Bienes Inmuebles	0	0	0	0	0	0	0	0
Activos Intangibles	0	0	0	0	0	0	0	0
Inversión Pública	0	0	0	0	0	0	0	0
Obra Pública en Bienes de Dominio Público	0	0	0	0	0	0	0	0
Obra Pública en Bienes Propios	0	0	0	0	0	0	0	0
Proyectos Productivos y Acciones de Fomento	0	0	0	0	0	0	0	0
Total del Gasto Hoja 1+2	269,189,716	48,100,802	317,290,518	247,013,677	239,316,770	70,276,842		



Informe Anual del 2014

Cuenta Pública 2014

Colegio de Estudios Científicos y Tecnológicos del Estado de Nuevo León CECYTENL

Estado Analítico del Ejercicio del presupuesto de Egresos

Clasificación por objeto del Gasto (capítulo y Concepto)

Del 1 de enero al 31 de diciembre 2014

(pesos)

Concepto	Egresos					
	Aprobado 1	Ampliaciones/ (Reducciones) 2	Egresos Modificado 3=(1+2)	Devengado 4	Pagado 5	Subejercicio 6=(3-4)
Inversiones Financieras y Otras Provisiones	0	0	0	0	0	0
Inversiones para el Fomento de Actividades Productivas	0	0	0	0	0	0
Acciones y Participaciones de Capital	0	0	0	0	0	0
Compra de Títulos y Valores	0	0	0	0	0	0
Concesión de Préstamos	0	0	0	0	0	0
Inversiones en Fidelcomiso y Mandatos	0	0	0	0	0	0
Otras Inversiones Financieras	0	0	0	0	0	0
Provisiones para Contingencias y otras Erogaciones Especiales	0	0	0	0	0	0
Participaciones y Aportaciones	0	0	0	0	0	0
Participaciones	0	0	0	0	0	0
Aportaciones	0	0	0	0	0	0
Convenios	0	0	0	0	0	0
Deuda Pública	0	0	0	0	0	0
Amortización de la Deuda Pública	0	0	0	0	0	0
Intereses de la Deuda Pública	0	0	0	0	0	0
Comisión de la Deuda Pública	0	0	0	0	0	0
Gastos de la deuda Pública	0	0	0	0	0	0
Costo por Coberturas	0	0	0	0	0	0



Informe Anual del 2014

Apoyos Financieros	0	0	0	0	0	0	0
adeudos de Ejercicios Fiscales Anteriores (Adefas)	0	0	0	0	0	0	0
Total del Gasto Hoja 1+2+3	269,189,716	48,100,802	317,290,518	247,013,677	239,316,770	70,276,842	

Nota.- En el Presupuesto de Egresos Modificado se incluyen gastos que se cubrirían con los recursos registrados como cuenta por cobrar al Estado y a la Federación.



Informe Anual del 2014

Cuenta Pública 2014
Colegio de Estudios Científicos y Tecnológicos del Estado de Nuevo León CECYTENL
Estado Analítico del Ejercicio del Presupuesto de Egresos
Clasificación Económica (por Tipo de Gasto)
Del 1 de enero al 31 de diciembre 2014

Concepto	Egresos					
	Aprobado 1	Ampliaciones/ (Reducciones) 2	Egresos Modificado 3=(1+2)	Devengado 4	Pagado 5	Subejercicio 6=(3-4)
Gasto Corriente	269,189,716	48,100,802	317,290,518	247,013,677	239,316,770	70,276,841
Gasto de Capital	-	-	-	-	-	-
Amortización de la Deuda y Disminución de Pasivos	-	-	-	-	-	-
Total del Gasto	269,189,716	48,100,802	317,290,518	247,013,677	239,316,770	70,276,841

Nota.- En el Presupuesto de Egresos Modificado se incluyen gastos que se cubrían con los recursos registrados como cuenta por cobrar al Estado y a la Federación.



Informe Anual del 2014

Cuenta Pública 2014

Colegio de Estudios Científicos y Tecnológicos del Estado de Nuevo León CECYTENL

Estado Analítico del Ejercicio del Presupuesto de Egresos

Clasificación Funcional (Finalidad y Función)

Del 1 de enero al 31 de diciembre 2014

Concepto	Egresos					
	Aprobado 1	Ampliaciones/ (Reducciones) 2	Egresos Modificado 3=(1+2)	Devengado 4	Pagado 5	Subejercicio 6=(3-4)
Gobierno						
legislación						
Justicia						
Coordinación Política de Gobierno						
Relaciones Exteriores						
Asuntos Financieros y Hacendarios						
Seguridad Nacional						
Asuntos de orden Público y Seguridad Interior						
Otros Servicios Generales						
Desarrollo Social						
Protección Ambiental						
Vivienda y Servicios de la Comunidad						
Salud						
Recreación Cultura y otras Manifestaciones Sociales						
Educación Protección Social	269,189,716	48,100,802	317,290,518	247,013,677	239,316,770	70,276,841
Otros Asuntos Sociales						
Desarrollo Económico						
Asuntos Económicos, Comerciales y Laborales en General						
Agropecuaria, Silvicultura, Pesca y Caza						
Combustibles y Energía						





Informe Anual del 2014

Minería, Manufacturas y Construcción									
Transporte									
Comunicaciones									
Turismo									
Ciencia, Tecnología e Innovación									
Otras Industrias y otros Asuntos Económicos									
Otras no Clasificadas en Funciones Anteriores									
Transacciones de la Deuda Pública/Costo Financiero de la Deuda									
Transferencias y Aportaciones entre Diferentes Niveles y Ordenes de Gobierno									
Saniamiento del Sistema Financiero									
Adeudos de Ejercicios Fiscales Anteriores									
Total del Gasto	269,189,716	48,100,802	317,290,518	247,013,677	239,316,770	70,276,841			



Informe Anual del 2014

Cuenta Pública 2014
 Gasto por Categoría Programática
 Del 1 de enero al 31 de diciembre 2014
 Colegio de Estudios Científicos y Tecnológicos del Estado de Nuevo León CECYTENL

Concepto	Egresos					
	Aprobado	Ampliaciones/ (Reducciones)	Egresos Modificado	Devengado	Pagado	Subejercicio
	1	2	3 = (1+2)	4	5	6 = (3 - 4)
Programas	269,189,716	48,100,802	317,290,518	247,013,677	239,316,770	70,276,841
Subsidios: Sector Social y Privado o Entidades Federativas y Municipios						
Sujetos o Reglas de Operación						
Otros Subsidios						
Desempeño de las Funciones						
Prestación de Servicios Públicos						
Provisión de Bienes Públicos						
Planeación, seguimiento y evaluación políticas públicas						
Promoción y fomento						
Regulación y supervisión						
Funciones de las Fuerzas Armadas (Únicamente Gobierno Federal)						
Específicos						
Proyectos de Inversión						
Administrativos y de Apoyo						
Apoyo al proceso presupuestario y para mejorar la eficiencia Institucional						
Apoyo a la función pública y al mejoramiento de la gestión						
Operaciones ajenas						



Informe Anual del 2014

Compromisos									
Obligaciones de cumplimiento de resolución Jurisdiccional									
Desastres Naturales									
Obligaciones									
Pensiones y jubilaciones	0	0	0	0	0	0	0	0	0
Aportaciones a la seguridad social	0	0	0	0	0	0	0	0	0
Aportaciones a fondos de estabilización	0	0	0	0	0	0	0	0	0
Aportaciones a fondos de inversión y restructura de pensiones	0	0	0	0	0	0	0	0	0
Programas de Gasto Federalizado (Gobierno Federal)	0	0	0	0	0	0	0	0	0
Gasto Federalizado	0	0	0	0	0	0	0	0	0
Participaciones a entidades federativas y municipios	0	0	0	0	0	0	0	0	0
Costo financiero, deuda o apoyo de deudores y ahorradores de la banca	0	0	0	0	0	0	0	0	0
Adeudos de ejercicios fiscales anteriores	0	0	0	0	0	0	0	0	0
Total del Gasto	0	0	0	0	0	0	0	0	0



Colegio de Estudios Científicos y Tecnológicos del Estado de Nuevo León CECYTENL

**NOTAS A LOS ESTADOS FINANCIEROS
AL 31 DE DICIEMBRE DEL 2014
(Pesos)**

1.- ACTIVO.- Se incrementó la cuenta de Documentos por Cobrar (\$88,189,753.00) debido a las aportaciones de recursos Estatales que quedaron pendientes de recibir al cierre del ejercicio 2014 y también debido a que el Federal no entrego las aportaciones del mes de diciembre del 2014. También se incrementó la cuenta de activo fijo (\$7,843,997.00) al concluirse los trámites administrativos y de escrituración del Plantel Iturbide y reposiciones de activos.

2.- PASIVO.- Aquí nos muestra una disminución de (\$15,636,303.00) en relación al ejercicio anterior debido principalmente al pago del adeudo al ISSSTELEÓN .

3.- PATRIMONIO.- Se incrementó la cuenta de Patrimonio (\$7,843,996.80) al concluirse los trámites administrativos y de escrituración del Plantel Iturbide.

4.- RESULTADOS.- El incremento en el resultado del ejercicio es debido al registro de la cuenta por cobrar de participaciones no entregadas al Organismo y al control que se tuvo en los gastos en este ejercicio, pero considerando el incremento natural del capítulo 1000 Servicios Personales por efecto del incremento salarial.



BAKER TILLY
MEXICO

Av. Morones Prieto Pte. No. 2605 Piso 12
Col. Lomas de San Francisco
C.P. 64710, Monterrey, N.L.

T: +52 (81) 1353 0364 y 66
T: +52 (81) 1099 0950

monterrey@bakertillymexico.com
www.bakertillymexico.com

DICTAMEN DE LOS AUDITORES INDEPENDIENTES

H. Junta Directiva del
Colegio de Estudios Científicos y Tecnológicos del
Estado de Nuevo León (CECYTENL)
Organismo Público Descentralizado

Hemos auditado los estados financieros adjuntos del Colegio de Estudios Científicos y Tecnológicos del Estado de Nuevo León (CECYTENL), Organismo Público Descentralizado, que comprenden los estados de situación financiera al 31 de diciembre de 2014 y 2013 y los estados de actividades, cambios en el patrimonio y flujos de efectivo correspondientes a los ejercicios terminados el 31 de diciembre de 2014 y 2013; así como un resumen de las políticas contables significativas y otra información explicativa.

Responsabilidad de la Administración en relación con los Estados Financieros

La Administración es responsable de la preparación y presentación razonable de los estados financieros adjuntos de conformidad con las Normas de Información Financiera Mexicanas, y del control interno que la Administración considere necesario para permitir la preparación de estados financieros libres de desviación material, debido a fraude o error.

Responsabilidad del auditor

Nuestra responsabilidad es expresar una opinión sobre los estados financieros adjuntos basada en nuestras auditorías. Hemos llevado a cabo nuestras auditorías de conformidad con las Normas Internacionales de Auditoría. Dichas normas exigen que cumplamos los requerimientos de ética, así como planifiquemos y ejecutemos la auditoría con el fin de obtener una seguridad razonable sobre si los estados financieros están libres de desviación material.

Una auditoría conlleva la aplicación de procedimientos para obtener evidencia de auditoría sobre los importes y la información revelada en los estados financieros. Los procedimientos seleccionados dependen del juicio del auditor, incluida la evaluación de los riesgos de la desviación material en los estados financieros debido a fraude o error. Al efectuar dichas evaluaciones de riesgo, el auditor tiene en cuenta el control interno relevante para la preparación y presentación razonable por parte del Colegio de los estados financieros, con el fin de diseñar los procedimientos de auditoría que sean adecuados en función de las circunstancias, y no con la finalidad de expresar una opinión sobre la eficacia del control interno del Colegio. Una auditoría también incluye la evaluación de lo adecuado de las políticas contables aplicadas y de la razonabilidad de las estimaciones contables realizadas por la Administración, así como la evaluación de la presentación de los estados financieros en su conjunto. Consideramos que la evidencia de auditoría que hemos obtenido en nuestras auditorías proporciona una base suficiente y adecuada para nuestra opinión de auditoría.