

Escuelas de Calidad
FECNL

**Fideicomiso para las Escuelas de
Calidad del Estado de Nuevo León**



FIDEICOMISO PARA LAS ESCUELAS DE CALIDAD DEL ESTADO DE NUEVO LEÓN

ANTECEDENTES

El Fideicomiso para las Escuelas de Calidad del Estado de Nuevo León, fue constituido el 11 de julio de 2001.

MISIÓN

Fomentar la transformación de los centros escolares públicos de la educación básica en Escuelas de Calidad, considerando que una Escuela de Calidad es aquella que asume de manera colectiva la responsabilidad por los resultados de aprendizaje de todos sus alumnos y se compromete con el mejoramiento continuo del aprovechamiento escolar; es una comunidad educativa integrada y comprometida que garantiza que los educandos adquieran conocimientos fundamentales y desarrollen habilidades intelectuales básicas, valores y actitudes necesarios para alcanzar una vida personal y familiar plena, ejercer una ciudadanía competente, activa y comprometida a participar en el trabajo productivo y continuar aprendiendo a lo largo de la vida.

INFORMACIÓN OPERATIVA RELEVANTE

Durante los meses de enero y febrero se llevó a cabo la inscripción de escuelas que voluntariamente desean participar en el Programa Escuelas de Calidad fase XIII, ciclo 2013-2014.

Durante el mes de marzo se certificó los procesos administrativos del Programa Escuelas de Calidad, en la Norma ISO9001:2008.

En el mes de mayo se llevó a cabo la reunión del Comité Dictaminador, para llevar a cabo la selección de escuelas para participar en el Programa Escuelas de Calidad en su



décima tercera etapa, ciclo 2013-2014, seleccionando a 1,494 escuelas que cubrieron los criterios y acuerdos establecidos.

En el mes de mayo se realizó la reunión 38ª. del Comité del Fideicomiso para las Escuelas de Calidad, en la cual se autorizó la estrategia de distribución de recursos financieros a las escuelas seleccionadas para participar en el Programa Escuelas de Calidad, ciclo 2013-2014.

En el mes de Julio se recibió la aportación estatal por un importe de \$14,564,443.00, la cual corresponde a lo establecido en la Tabla de Distribución de Recursos Federales, Programa Escuelas de Calidad PEC XIV, ciclo 2014-2015.

Durante el mes de agosto se recibió la aportación federal por un importe de \$43,693,329.00, la cual corresponde a lo establecido en la Tabla de Distribución de Recursos Federales, Programa Escuelas de Calidad PEC XIV, ciclo 2014-2015.

El 16 de octubre se llevó a cabo la reunión No. 40 del Comité Técnico del Fideicomiso, en la cual se integró como Coordinadora Estatal del Programa Escuelas de Calidad y Secretaría Técnica del Comité, a la Profra. Ramona Idalia Reyes Cantú, Subsecretaria de Educación Básica.

Se publicó el 26 de octubre la convocatoria de inscripción, para las escuelas que voluntariamente deseen participar en el Programa Escuelas de Calidad en su fase XIV, ciclo 2014-2015.

El 17 de diciembre se llevó a cabo la 4 reunión del Comité Local de Selección del Programa Escuelas de Calidad, con la finalidad de seleccionar a las escuelas que se beneficiarán.

Se realizó el 17 de diciembre la reunión No. 41 del Comité Técnico del Fideicomiso, en la cual se autorizó la dispersión de recursos a las escuelas seleccionadas.

Informe Anual del 2014



De conformidad al marco jurídico vigente, establecido en los artículos 63 fracción XIII, 85, fracción X y XXIII y 136 de la Constitución Política del Estado Libre y Soberano de Nuevo León, 52, 61, 65 y 144 al 148 de la Ley de Administración Financiera para el Estado de Nuevo León; 18 fracción II; 21 fracción XV de la Ley Orgánica de la Administración Pública para el Estado de Nuevo León y 2 fracciones V, X y XXIX; 7 de la Ley de Fiscalización Superior del Estado de Nuevo León 52, 53 fracción I a V, 54 y 55 de La ley General de Contabilidad Gubernamental, el Ejecutivo y sus Organismos Descentralizados y Fideicomisos, así como las personas físicas o morales, públicas o privadas que reciban recursos públicos, deberán rendir su Cuenta Pública en forma anual al H. Congreso del Estado, en los términos y plazos que esta misma legislación establece.

FIDEICOMISO PARA LAS ESCUELAS DE CALIDAD DEL ESTADO DE NUEVO LEÓN

INDICADORES DE GESTIÓN

| Indicador | Objetivo | Unidad de medida | AÑO 2013 | TRIMESTRE 2014 | | | | Total |
|---|---------------|---------------------------------------|---------------|----------------|--------------|---------------|--------------|---------------|
| | | | | Primero | Segundo | Tercero | Cuarto | |
| Liquidaciones a Escuelas | 96,000,000.00 | Pesos | 82,298,544.00 | 0.00 | 3,450,000.00 | 66,599,681.50 | 2,241,820.32 | 72,291,501.82 |
| Escuelas Seleccionadas | 2,200 | Escuelas | 2,094 | 0.00 | 1,494 | 0.00 | 1,266 | 2,760 |
| Asesorías Técnico Pedagógicas a Equipos de Supervisión de Educación Básica en gestión escolar | 2,200 | Supervisores, Inspectores, Directores | 147 | 2,298 | 0.00 | 0.00 | 0.00 | 2,298 |
| Asesorías Advas. a los representantes del Consejo Escolar de Participación Social en manejo de recursos PEC | 1,800 | Directores y Padres de Familia | 1,995 | 0.00 | 85 | 0.00 | 0.00 | 85 |

NOTA ACLARATORIA

Informe Anual del 2014



Cuenta Pública 2014
Estado de Actividades
Del 1 de enero al 31 de diciembre 2014 y 2013
(Pesos)
Fideicomiso para las Escuelas de Calidad del Estado de Nuevo León

| Concepto | 2014 | | 2013 | |
|--|---------------------|----------------------|-------------------|-------------------|
| | 2014 | 2013 | 2014 | 2013 |
| INGRESOS Y OTROS BENEFICIOS | | | | |
| Ingresos de la Gestión | 0 | 0 | 1,123,731 | 1,062,609 |
| Impuestos | 0 | 0 | 0 | 0 |
| Cuotas y Aportaciones de Seguridad Social | 0 | 0 | 124,637 | 178,472 |
| Contribuciones de Mejoras | 0 | 0 | 999,094 | 884,137 |
| Derechos | 0 | 0 | | |
| Productos de Tipo Corriente (1) | 0 | 0 | | |
| Aprovechamientos del Tipo Corriente | 0 | 0 | | |
| Ingresos por Ventas de Bienes y Servicios | 0 | 0 | | |
| Ingresos no Comprendidos en las Fracciones de la Ley de | 0 | 0 | | |
| Ingresos Causados en Ejercicios Fiscales Anteriores pendientes | 0 | 0 | | |
| Pendientes de Liquidación o Pago | 0 | 0 | | |
| Participaciones, Aportaciones, Transferencias, Asignaciones, Subsidios y Otras Ayudas | 57,826,886 | 156,686,281 | 72,291,502 | 98,836,531 |
| Participaciones y Aportaciones | 43,262,443 | 107,625,453 | 0 | 0 |
| Transferencia, Asignaciones, Subsidios y Otras Ayudas | 14,564,443 | 49,060,828 | 0 | 0 |
| Otros Ingresos y Beneficios | 1,952,206 | 1,527,544 | 0 | 0 |
| Ingresos Financieros | 1,952,206 | 1,527,544 | 0 | 0 |
| Incremento por Variación de Inventarios | 0 | 0 | 0 | 0 |
| Disminución del Exceso de Estimaciones por Pérdida o Deterioro u Obsolescencia | 0 | 0 | 0 | 0 |
| Disminución del Exceso de Provisiones | 0 | 0 | 0 | 0 |
| Otros Ingresos y Beneficios Varios | 0 | 0 | 0 | 0 |
| GASTOS Y OTRAS PERDIDAS | | | | |
| Gastos de Financiamiento | | | | |
| Servicios Personales | | | | |
| Materiales y Suministros | | | | |
| Servicios Generales * | | | | |
| Transferencia, Asignaciones, Subsidios y Otras Ayudas | \$72,291,502 | \$102,145,733 | 0 | 0 |
| Transferencias Internas y Asignaciones al Sector Público | 0 | 0 | 0 | 0 |
| Transferencias al Resto del Sector Público | 0 | 0 | 0 | 0 |
| Subsidios y Subvenciones | 0 | 0 | 0 | 0 |
| Ayudas Sociales** | 0 | 0 | 0 | 0 |
| Pensiones y Jubilaciones | 0 | 0 | 0 | 0 |
| Transferencias a Fideicomisos, Mandatos y Contratos Análogos | 0 | 0 | 0 | 0 |
| Transferencias a la Seguridad Social | 0 | 0 | 0 | 0 |
| Donativos | 0 | 0 | 0 | 0 |
| Transferencias al Exterior | 0 | 0 | 0 | 0 |
| Participaciones y Aportaciones | 0 | 0 | 0 | 0 |
| Participaciones | 0 | 0 | 0 | 0 |
| Aportaciones | 0 | 0 | 0 | 0 |
| Convenios | 0 | 0 | 0 | 0 |
| Intereses, Comisiones y Otros Gastos de la Deuda Pública | 0 | 0 | 0 | 0 |
| Intereses de Deuda Pública | 0 | 0 | 0 | 0 |



Gobierno del Estado de Nuevo León

19.5

Fideicomiso para las Escuelas de Calidad del Estado de Nuevo León (FECNL)

Informe Anual del 2014



| | | | | | |
|--------------------------------------|------------|-------------|---|---------------------|--------------------|
| Total de Ingresos y Otros Beneficios | 59,779,092 | 158,213,825 | | | |
| | | | | | |
| | | | Comisiones de Deuda Pública | 0 | 0 |
| | | | Costo por Coberturas | 0 | 0 |
| | | | Apoyos Financieros | 0 | 0 |
| | | | Otros Gastos y Pérdidas Extraordinarias | 0 | 0 |
| | | | Estimaciones, Depreciaciones, Deterioros, Obsolescencia y Provisiones | 0 | 0 |
| | | | Disminución de Inventarios | 0 | 0 |
| | | | Aumento por Insuficiencia de Estimaciones por Pérdida o Deterioro y Obsolescencia | 0 | 0 |
| | | | Aumento por Insuficiencia de Provisiones | 0 | 0 |
| | | | Otros Gastos | 0 | 0 |
| | | | Inversión Pública | 0 | 0 |
| | | | Inversión Pública no Capitalizable | 0 | 0 |
| | | | Total de Gastos y Otras Pérdidas | 73,415,233 | 103,208,342 |
| | | | Resultado del Ejercicio (Ahorro/Desahorro) | (13,636,141) | 55,005,483 |

Nota: * Incluye comisiones bancarias. ** Aportaciones a escuelas seleccionadas.

Bajo protesta de decir verdad declaramos que los Estados Financieros y sus Notas son razonablemente correctos y responsabilidad del emisor

Profra. Ramona Idalia Reyes Cantú
Coordinadora Estatal del Programa Escuelas de Calidad

19.6



Gobierno del Estado de Nuevo León

Fideicomiso para las Escuelas de Calidad del Estado de Nuevo León (FECNL)

Informe Anual del 2014



Cuenta Pública 2014
Estado de Situación Financiera
Al 31 de diciembre de 2014 y 2013
(Pesos)

Fideicomiso para las Escuelas de Calidad del Estado de Nuevo León

| Concepto | Año | | Concepto | Año | |
|---|-------------------|-------------------|---|----------|----------|
| | 2014 | 2013 | | 2014 | 2013 |
| ACTIVO | | | PASIVO | | |
| Activo Circulante | | | Pasivo Circulante | | |
| Efectivo y Equivalentes | 65,404,058 | 79,040,199 | Cuentas Por Pagar a Corto Plazo | 0 | 0 |
| Derechos a Recibir Efectivo y Equivalentes | 0 | 0 | Documentos por Pagar a Corto Plazo | 0 | 0 |
| Derechos a Recibir Bienes o Servicios | 0 | 0 | Porción a Corto Plazo de la Deuda Pública a Largo Plazo | 0 | 0 |
| Inventarios | 0 | 0 | Títulos y Valores a Corto Plazo | 0 | 0 |
| Almacenes | 0 | 0 | Pasivos Diferidos a Corto Plazo | 0 | 0 |
| Estimación por Pérdida o Deterioro de Activos Circulantes | 0 | 0 | Fondos y Bienes de Terceros en Garantía y/o Administración a Corto Plazo | 0 | 0 |
| Otros Activos Circulantes | 0 | 0 | Provisiones a Corto Plazo | 0 | 0 |
| Total de Activos Circulantes | 65,404,058 | 79,040,199 | Otros Pasivos a Corto Plazo | 0 | 0 |
| Activo No Circulante | | | Total de Pasivo Circulante | 0 | 0 |
| Inversiones Financieras a Largo Plazo | 0 | 0 | Pasivo No Circulante | | |
| Derechos a Recibir Efectivo o Equivalentes a Largo Plazo | 0 | 0 | Cuentas por Pagar a Largo Plazo | 0 | 0 |
| Bienes Inmuebles, Infraestructura y Construcciones en Proceso | 0 | 0 | Documentos por Pagar a Largo Plazo | 0 | 0 |
| Bienes Muebles | 0 | 0 | Deuda Pública a Largo Plazo | 0 | 0 |
| Activos Intangibles | 0 | 0 | Pasivos Diferidos a Largo Plazo | 0 | 0 |
| Depreciación, Deterioro y Amortización Acumulada de Bienes | 0 | 0 | Fondos y Bienes de Terceros en Garantía y/o en Administración a Largo Plazo | 0 | 0 |
| Activos Diferidos | 0 | 0 | Provisiones a Largo Plazo | 0 | 0 |



Gobernadora Páez

19.7

Fideicomiso para las Escuelas de Calidad del Estado de Nuevo León
(FECNL)

Informe Anual del 2014



| | | | |
|---|-------------------|-------------------|-------------------|
| Estimación por Pérdida o Deterioro de Activos no Circulantes | | | |
| Otros Activos no Circulantes | 0 | 0 | 0 |
| Total de Activos no Circulantes | 0 | 0 | 0 |
| Total de Pasivos No Circulantes | 0 | 0 | 0 |
| Total del Pasivo | 0 | 0 | 0 |
| HACIENDA PÚBLICA/PATRIMONIO | | | |
| Hacienda Pública/ Patrimonio Contribuido | | | |
| Aportaciones | 584,089,942 | 584,089,942 | 584,089,942 |
| Donaciones de Capital | 529,439,499 | 529,439,499 | 529,439,499 |
| Actualización de la Hacienda Pública/Patrimonio | 0 | 0 | 0 |
| Hacienda Pública/ Patrimonio Generado | 54,650,443 | 54,650,443 | 54,650,443 |
| Resultados del Ejercicio (Ahorro / Desahorro) | (518,685,884) | (505,049,743) | (505,049,743) |
| Resultados de Ejercicios Anteriores | (13,636,141) | 55,005,483 | 55,005,483 |
| Revalúos | (505,049,743) | (560,055,226) | (560,055,226) |
| Reservas | 0 | 0 | 0 |
| Rectificaciones de Resultados de Ejercicios Anteriores | 0 | 0 | 0 |
| Exceso o Insuficiencia en la Actualización de La Hacienda Pública/Patrimonio | 0 | 0 | 0 |
| Resultado por Posición Monetaria | 0 | 0 | 0 |
| Resultado por Tenencia de Activos no Monetarios | 0 | 0 | 0 |
| Total Hacienda Pública/Patrimonio | 65,404,058 | 79,040,199 | 79,040,199 |
| Total del Activo | 65,404,058 | 79,040,199 | 79,040,199 |

Bajo protesta de decir verdad declaramos que los Estados Financieros y sus Notas son razonablemente correctos y responsabilidad del emisor



Profra. Ramona Idalia Reyes Cantú
 Coordinadora Estatal del Programa Escuelas de Calidad
 19.8

Fideicomiso para las Escuelas de Calidad del Estado de Nuevo León (FECNL)

Informe Anual del 2014



Cuenta Pública 2014
 Estado de Cambios en la Situación Financiera
 Al 31 de diciembre de 2014 y 2013
 (Pesos)

Fideicomiso para las Escuelas de Calidad del Estado de Nuevo León

| Concepto | Origen | Aplicación | Concepto | Origen | Aplicación |
|---|------------|------------|---|--------|------------|
| ACTIVO | 13,636,141 | 0 | PASIVO | 0 | 0 |
| Activo Circulante | 13,636,141 | 0 | Pasivo Circulante | 0 | 0 |
| Efectivo y Equivalentes | 13,636,141 | 0 | Cuentas por Pagar a Corto Plazo | 0 | 0 |
| Derechos a Recibir Efectivo y Equivalentes | 0 | 0 | Documentos por Pagar a Corto Plazo | 0 | 0 |
| Derechos a Recibir Bienes o Servicios | 0 | 0 | Porción a Corto Plazo de la Deuda Pública a Largo Plazo | 0 | 0 |
| Inventarios | 0 | 0 | Títulos y Valores a Corto Plazo | 0 | 0 |
| Almacenes | 0 | 0 | Pasivos Diferidos a Corto Plazo | 0 | 0 |
| Estimación por Pérdida o Deterioro de Activos Circulantes | 0 | 0 | Fondos y Bienes de Terceros en Garantía y/o Administración a Corto Plazo | 0 | 0 |
| Otros Activos Circulantes | 0 | 0 | Provisiones a Corto Plazo | 0 | 0 |
| | | | Otros Pasivos a Corto Plazo | 0 | 0 |
| Activo No Circulante | 0 | 0 | Pasivo No Circulante | 0 | 0 |
| Inversiones Financieras a Largo Plazo | 0 | 0 | Cuentas por Pagar a Largo Plazo | 0 | 0 |
| Derechos a Recibir Efectivo o Equivalentes a Largo Plazo | 0 | 0 | Documentos por Pagar a Largo Plazo | 0 | 0 |
| Bienes Inmuebles, Infraestructura y Construcciones en Proceso | 0 | 0 | Deuda Pública a Largo Plazo | 0 | 0 |
| Bienes Muebles | 0 | 0 | Pasivos Diferidos a Largo Plazo | 0 | 0 |
| Activos Intangibles | 0 | 0 | Fondos y Bienes de Terceros en Garantía y/o en Administración a Largo Plazo | 0 | 0 |



Estado de Nuevo León

19.9

Fideicomiso para las Escuelas de Calidad del Estado de Nuevo León
 (FECNL)

Informe Anual del 2014



| | | | |
|---|-------------------|-------------------|---|
| Depreciación, Deterioro y Amortización Acumulada de Bienes | 0 | 0 | 0 |
| Activos Diferidos | 0 | 0 | 0 |
| Estimación por Pérdida o Deterioro de Activos no Circulantes | | | |
| Otros Activos no Circulantes | 0 | 0 | 0 |
| Provisiones a Largo Plazo | | | |
| | | 0 | 0 |
| HACIENDA PÚBLICA/PATRIMONIO | | | |
| <i>Hacienda Pública/ Patrimonio Contribuido</i> | | | |
| Aportaciones | | 0 | 0 |
| Donaciones de Capital | | 0 | 0 |
| Actualización de la Hacienda Pública/Patrimonio | | 0 | 0 |
| | | 0 | 0 |
| | 55,005,483 | 68,641,624 | |
| <i>Resultados del Ejercicio (Ahorro/Desahorro)</i> | | | |
| Resultados de Ejercicios Anteriores | 0 | 68,641,624 | 0 |
| Revalúos | 0 | 0 | 0 |
| Reservas | 0 | 0 | 0 |
| Rectificaciones de Resultados de Ejercicios Anteriores | 0 | 0 | 0 |
| <i>Exceso o Insuficiencia en la Actualización de la Hacienda Pública/Patrimonio</i> | | | |
| Resultado por Posición Monetaria | 0 | 0 | 0 |
| Resultado por Tenencia de Activos no Monetarios | 0 | 0 | 0 |

Bajo protesta de decir verdad declaramos que los Estados Financieros y sus Notas son razonablemente correctos y responsabilidad del emisor

Profra. Ramona Idalia Reyes Cantú
Coordinadora Estatal del Programa Escuelas de Calidad



Gobierno para Todos

19.10

Fideicomiso para las Escuelas de Calidad del Estado de Nuevo León (FECNL)

Informe Anual del 2014



Cuenta Pública 2014
Estado Analítico del Activo
Del 1 de enero al 31 de diciembre 2014
(Pesos)

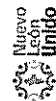
Fideicomiso para las Escuelas de Calidad del Estado de Nuevo León

| Concepto | Saldo Inicial 1 | Cargos del Período 2 | Abonos del Período 3 | Saldo Final 4=(1+2-3) | Variación del Período (4-1) |
|--|--------------------|----------------------|----------------------|--------------------------|--------------------------------|
| ACTIVO | 79,040,199 | 60,919,108 | 74,555,249 | 65,404,058 | (13,636,141) |
| Activo Circulante | 79,040,199 | 60,919,108 | 74,555,249 | 65,404,058 | (13,636,141) |
| Efectivo y Equivalentes | 79,040,199 | 60,910,132 | 74,546,273 | 65,404,058 | (13,636,141) |
| Derechos a recibir Efectivo y Equivalentes | 0 | 8,976 | 8,976 | 0 | 0 |
| Derechos a Recibir Bienes o Servicios | 0 | 0 | 0 | 0 | 0 |
| Inventarios | 0 | 0 | 0 | 0 | 0 |
| Almacenes | 0 | 0 | 0 | 0 | 0 |
| Estimación por Pérdida o Deterioro de Activos Circulantes | 0 | 0 | 0 | 0 | 0 |
| Otros Activos Circulantes | 0 | 0 | 0 | 0 | 0 |
| Activo No Circulante | 0 | 0 | 0 | 0 | 0 |
| Inversiones Financieras a largo Plazo | 0 | 0 | 0 | 0 | 0 |
| Derechos a Recibir Efectivo o Equivalentes a Largo Plazo | 0 | 0 | 0 | 0 | 0 |
| Bienes Inmuebles Infraestructura y Construcciones en Proceso | 0 | 0 | 0 | 0 | 0 |
| Bienes Muebles | 0 | 0 | 0 | 0 | 0 |
| Activos Intangibles | 0 | 0 | 0 | 0 | 0 |
| Depreciación, Deterioro y Amortización Acumulada de Bienes | 0 | 0 | 0 | 0 | 0 |
| Activos Diferidos | 0 | 0 | 0 | 0 | 0 |
| Estimación por Pérdida o Deterioro de Activos no Circulantes | 0 | 0 | 0 | 0 | 0 |
| Otros Activos no Circulantes | 0 | 0 | 0 | 0 | 0 |

Bajo protesta de decir verdad declaramos que los Estados Financieros y sus Notas son razonablemente correctos y responsabilidad del emisor

Profra. Ramona Idalia Reyes Cantú
Coordinadora Estatal del Programa Escuelas de Calidad

19.11



Gobierno del Estado de Nuevo León

Fideicomiso para las Escuelas de Calidad del Estado de Nuevo León
(FECNL)

Informe Anual del 2014



Cuenta Pública 2014
 Estado Analítico de la Deuda y Otros Pasivos
 Del 1 de enero al 31 de diciembre de 2014
 (Pesos)

Fideicomiso para las Escuelas de Calidad del Estado de Nuevo León

| Denominación de las Deudas | Moneda de Contratación | Institución o País Acreedor | Saldo Inicial del Periodo | Saldo Final del Periodo |
|--|------------------------|-----------------------------|---------------------------|-------------------------|
| DEUDA PÚBLICA | | | | |
| Deuda Interna | | | | |
| Corto Plazo | | | | |
| Instituciones de Crédito | | | 0 | 0 |
| Títulos y Valores: | | | 0 | 0 |
| Arrendamientos Financieros | | | 0 | 0 |
| Deuda Externa | | | | |
| Organismos Financieros Internacionales | | | 0 | 0 |
| Deuda Bilateral: | | | 0 | 0 |
| Títulos y Valores: | | | 0 | 0 |
| Arrendamientos Financieros: | | | 0 | 0 |
| Subtotal a Corto Plazo | | | 0 | 0 |
| Largo Plazo: | | | | |
| Instituciones de Crédito | | | 0 | 0 |
| Títulos y Valores: | | | 0 | 0 |
| Arrendamientos Financieros | | | 0 | 0 |
| Deuda Externa | | | | |
| Organismos Financieros Internacionales | | | 0 | 0 |
| Deuda Bilateral: | | | 0 | 0 |
| Títulos y Valores: | | | 0 | 0 |
| Arrendamientos Financieros: | | | 0 | 0 |
| Subtotal a Largo Plazo | | | 0 | 0 |
| Otros Pasivos: | | | 0 | 0 |
| Total Deuda y Otros Pasivos | | | 0 | 0 |

Bajo protesta de decir verdad declaramos que los Estados Financieros y sus Notas son razonablemente correctos y responsabilidad del emisor

77



Profra. Ramona Idalia Reyes Cantú
 Coordinadora Estatal del Programa Escuelas de Calidad

19.12

Fideicomiso para las Escuelas de Calidad del Estado de Nuevo León
 (FECNL)

Informe Anual del 2014



Cuenta Pública 2014
Estado de Variación en la Hacienda Pública
Del 1 de enero al 31 de diciembre 2014
(Pesos)

Fideicomiso para las Escuelas de Calidad del Estado de Nuevo León

| Concepto | Hacienda Pública / Patrimonio Contribuido | Hacienda Pública/ Patrimonio Generado de Ejercicios Anteriores | Hacienda Pública/ Patrimonio Generado del Ejercicio | Ajustes por Cambios de Valor | Total |
|--|---|--|---|------------------------------|-------------------|
| Rectificaciones de Resultados de Ejercicios Anteriores | 0 | 0 | 0 | 0 | 0 |
| Patrimonio Neto Inicial Ajustado del Ejercicio | 584,089,942 | 0 | 0 | 0 | 584,089,942 |
| Aportaciones | 529,439,499 | 0 | 0 | 0 | 529,439,499 |
| Donaciones de Capital | 0 | 0 | 0 | 0 | 0 |
| Actualización de la Hacienda Pública/ Patrimonio | 54,650,443 | 0 | 0 | 0 | 54,650,443 |
| Variaciones de la Hacienda Pública/ Patrimonio | 0 | (560,055,226) | 55,005,483 | 0 | (505,049,743) |
| Resultados del Ejercicio (Ahorro/Desahorro) | 0 | (560,055,226) | 55,005,483 | 0 | 55,005,483 |
| Resultados de Ejercicios Anteriores | 0 | 0 | 0 | 0 | (560,055,226) |
| Revalúos | 0 | 0 | 0 | 0 | 0 |
| Reservas | 0 | 0 | 0 | 0 | 0 |
| Hacienda Pública/ Patrimonio Neto Final del Ejercicio 2013 | 584,089,942 | (560,055,226) | 55,005,483 | 0 | 79,040,199 |
| Cambios en La Hacienda Pública/ Patrimonio Neto del Ejercicio 2014 | 0 | 0 | 0 | 0 | 0 |
| Aportaciones | 0 | 0 | 0 | 0 | 0 |
| Donaciones de Capital | 0 | 0 | 0 | 0 | 0 |
| Actualización de la Hacienda Pública/ Patrimonio | 0 | 0 | 0 | 0 | 0 |
| Variaciones de la Hacienda Pública/ Patrimonio | 0 | 55,005,483 | (68,641,624) | 0 | (13,636,141) |
| Resultados del Ejercicio (Ahorro/Desahorro) | 0 | 55,005,483 | (13,636,141) | 0 | (13,636,141) |
| Resultados de Ejercicios Anteriores | 0 | 55,005,483 | (55,005,483) | 0 | 0 |
| Revalúos | 0 | 0 | 0 | 0 | 0 |
| Reservas | 0 | 0 | 0 | 0 | 0 |
| Saldo Neto en la Hacienda Pública/ Patrimonio 2014 | 584,089,942 | (505,049,743) | (13,636,141) | 0 | 65,404,058 |

Bajo protesta de decir verdad declaramos que los Estados Financieros y sus Notas son razonablemente correctos y responsabilidad del emisor



Profra. Ramona Idalia Reyes Cantú
Coordinadora Estatal del Programa Escuelas de Calidad

19.13

Fideicomiso para las Escuelas de Calidad del Estado de Nuevo León
(FECNL)

Informe Anual del 2014



Cuenta Pública 2014
Estado de Flujos de Efectivo
Del 1° de enero al 31 de diciembre de 2014 y 2013
(Pesos)

Fideicomiso para las Escuelas de Calidad del Estado de Nuevo León

| Concepto | 2014 | 2013 | Concepto | 2014 | 2013 |
|---|-------------------|--------------------|--|----------|----------|
| Flujo de Efectivo de las Actividades de la Operación | | | Flujo de Efectivo de las Actividades de Inversión | | |
| Origen | 59,779,092 | 158,213,825 | Origen | 0 | 0 |
| Impuestos | 0 | 0 | Bienes inmuebles, Infraestructura y Construcciones en Proceso | 0 | 0 |
| Cuotas y Aportaciones de Seguridad Social | 0 | 0 | Bienes Muebles | 0 | 0 |
| Contribuciones de Mejoras | 0 | 0 | Otros Orígenes de Inversión | 0 | 0 |
| Derechos | 0 | 0 | | | |
| Productos de Tipo Corriente * | 0 | 0 | Aplicación | 0 | 0 |
| Aprovechamientos de Tipo Corriente | 0 | 0 | Bienes Inmuebles, Infraestructura y Construcción en Proceso | 0 | 0 |
| Ingresos por Ventas de Bienes y Servicios | 0 | 0 | Bienes Muebles | 0 | 0 |
| Ingresos no comprendidos en las Fracciones de la Ley de Ingresos Causados | 0 | 0 | Otras Aplicaciones de Inversión | 0 | 0 |
| en Ejercicios Fiscales Anteriores Pendientes de Liquidación o Pago | 0 | 0 | | | |
| Participaciones y Aportaciones | 43,262,443 | 107,625,453 | Flujo Neto de Efectivo por Actividades de Inversión | 0 | 0 |
| Transferencias, Asignaciones y Subsidios y Otras Ayudas | 14,564,443 | 49,060,828 | | | |
| Otros Orígenes de Operación* | 1,952,206 | 1,527,544 | Flujo de Efectivo por las Actividades de Financiamiento | | |
| | | | Origen | 0 | 0 |
| Aplicaciones | 73,415,233 | 103,208,342 | Endeudamiento Neto | 0 | 0 |
| Servicios Personales | 0 | 0 | Interno | 0 | 0 |
| Materiales y Suministros | 124,637 | 178,472 | Externo | 0 | 0 |
| Servicios Generales** | 999,094 | 884,137 | Otros Orígenes de Financiamiento | 0 | 0 |




06/06/2015 16:54

19.14

Fideicomiso para las Escuelas de Calidad del Estado de Nuevo León
(FECNL)

Informe Anual del 2014



| Transferencias Internas y Asignaciones al Sector Público | 0 | 0 | 0 |
|--|---------------------|-------------------|---|
| Transferencias al resto del Sector Público | 0 | 3,309,202 | 0 |
| Subsidios y Subvenciones | 0 | 0 | 0 |
| Ayudas Sociales *** | 72,291,502 | 98,836,531 | 0 |
| Pensiones y Jubilaciones | 0 | 0 | 0 |
| Transferencias a Fideicomisos, Mandatos y Contratos Análogos | 0 | 0 | 0 |
| Transferencias a la Seguridad Social | 0 | 0 | 0 |
| Donativos | 0 | 0 | 0 |
| Transferencias al Exterior | 0 | 0 | 0 |
| Participaciones | 0 | 0 | 0 |
| Aportaciones | 0 | 0 | 0 |
| Convenios | 0 | 0 | 0 |
| Otras Aplicaciones de Operación | 0 | 0 | 0 |
| Flujo neto de Efectivo por Actividades de Operación | (13,636,141) | 55,005,483 | |
| Aplicación | 0 | 0 | 0 |
| Servicio de la Deuda | 0 | 0 | 0 |
| Interno | 0 | 0 | 0 |
| Externo | 0 | 0 | 0 |
| Otras Aplicaciones de Financiamiento | 0 | 0 | 0 |
| Flujos Netos de Efectivo por Actividades de Financiamiento | 0 | 0 | 0 |
| Incremento/Disminución Neta en el Efectivo y Equivalente al Efectivo | (13,636,141) | 55,005,483 | |
| Efectivo y Equivalentes al Efectivo al Inicio del Ejercicio (1) | 79,040,199 | 24,034,716 | |
| Efectivo y Equivalentes al Efectivo al Final del Ejercicio (1) | 65,404,058 | 79,040,199 | |

Nota: *Incluye Productos financieros. ** Incluye comisiones bancarias. *** Aportaciones a escuelas.

(1) El saldo de estas cuentas se tomará de la nota 1 de este mismo estado

Profra. Ramona Idalia Reyes Cantú
Coordinadora Estatal del Programa Escuelas de Calidad



Gobierno del Estado de Nuevo León

Fideicomiso para las Escuelas de Calidad del Estado de Nuevo León (FECNL)

19.15

Informe Anual del 2014



Cuenta Pública 2014
Fideicomiso para las Escuelas de Calidad del Estado de Nuevo León
Estado Analítico de Ingresos
Del 1 de enero al 31 de diciembre 2014


| Rubro de Ingresos | Ingresos | | | | | |
|--|-------------------|------------------------------------|---------------------|--------------------|--------------------|-----------------------|
| | Estimado 1 | Ampliaciones y Reducciones 2 | Modificado 3=1+2 | Devengado 4 | Recaudado 5 | Diferencia (6=5-1) |
| Impuestos | 0 | 0 | 0 | 0 | 0 | 0 |
| Cuotas y Aportaciones de Seguridad Social | 0 | 0 | 0 | 0 | 0 | 0 |
| Contribuciones de Mejoras | 0 | 0 | 0 | 0 | 0 | 0 |
| Derechos | 0 | 0 | 0 | 0 | 0 | 0 |
| Productos | 0 | 0 | 0 | 0 | 0 | 0 |
| Corriente | 0 | 0 | 0 | 0 | 0 | 0 |
| Capital | 0 | 0 | 0 | 0 | 0 | 0 |
| Aprovechamientos | 0 | 0 | 0 | 0 | 0 | 0 |
| Capital | 0 | 0 | 0 | 0 | 0 | 0 |
| Ingresos por Ventas de Bienes y Servicios | 0 | 0 | 0 | 0 | 0 | 0 |
| Participaciones y Aportaciones | 43,693,329 | 48,036,896 | 91,730,225 | 91,730,225 | 91,730,225 | 48,036,896 |
| Transferencias, Asignaciones, Subsidios y Otras Ayudas | 33,238,667 | 30,616,846 | 63,855,513 | 45,181,289 | 45,181,289 | 11,942,622 |
| Ingresos Derivados de Financiamientos | 0 | 0 | 0 | 0 | 0 | 0 |
| Total | 76,931,996 | 78,653,742 | 155,585,738 | 136,911,514 | 136,911,514 | 59,979,518 |

| Estado Analítico de Ingresos por Fuente de Financiamiento | Ingresos | | | | | |
|---|---------------|------------------------------------|---------------------|----------------|----------------|-----------------------|
| | Estimado 1 | Ampliaciones y Reducciones 2 | Modificado 3=1+2 | Devengado 4 | Recaudado 5 | Diferencia (6=5-1) |
| Ingresos del Gobierno | 76,931,996 | 78,653,742 | 155,585,738 | 136,911,514 | 136,911,514 | 59,979,518 |
| Impuestos | 0 | 0 | 0 | 0 | 0 | 0 |
| Contribuciones de Mejoras | 0 | 0 | 0 | 0 | 0 | 0 |
| Derechos | 0 | 0 | 0 | 0 | 0 | 0 |



Gobierno del Estado de Nuevo León

Informe Anual del 2014



| | | | | | | | | |
|--|-------------------|-------------------|--------------------|--------------------|--------------------|--------------------|-------------------|------------|
| Productos | 0 | 0 | 0 | 0 | 0 | 0 | 0 | 0 |
| Corriente | 0 | 0 | 0 | 0 | 0 | 0 | 0 | 0 |
| Capital | 0 | 0 | 0 | 0 | 0 | 0 | 0 | 0 |
| Aprovechamientos | 0 | 0 | 0 | 0 | 0 | 0 | 0 | 0 |
| Corriente | 0 | 0 | 0 | 0 | 0 | 0 | 0 | 0 |
| Capital | 0 | 0 | 0 | 0 | 0 | 0 | 0 | 0 |
| Participaciones y Aportaciones | 43,693,329 | 48,036,896 | 91,730,225 | 91,730,225 | 91,730,225 | 91,730,225 | 91,730,225 | 48,036,896 |
| Transferencias, Asignaciones, Subsidios y Otras Ayudas | 33,238,667 | 30,616,846 | 63,855,513 | 45,181,289 | 45,181,289 | 45,181,289 | 45,181,289 | 11,942,622 |
| Ingresos de Organismos y Empresas | 0 | 0 | 0 | 0 | 0 | 0 | 0 | 0 |
| Cuotas y Aportaciones de Seguridad Social | 0 | 0 | 0 | 0 | 0 | 0 | 0 | 0 |
| Ingresos por Ventas de Bienes y Servicios | 0 | 0 | 0 | 0 | 0 | 0 | 0 | 0 |
| Transferencias, Asignaciones, Subsidios y Otras Ayudas | 0 | 0 | 0 | 0 | 0 | 0 | 0 | 0 |
| Ingresos Derivados de Financiamientos | 0 | 0 | 0 | 0 | 0 | 0 | 0 | 0 |
| Ingresos Derivados de Financiamientos | 0 | 0 | 0 | 0 | 0 | 0 | 0 | 0 |
| Total | 79,931,996 | 78,653,742 | 155,585,738 | 136,911,514 | 136,911,514 | 136,911,514 | 59,979,518 | |

Nota: El Modificado incluye saldos iniciales, no se incluyen productos financieros generados. Los recursos se distribuyen por ciclo escolar.



Calidad para todos

19.17

**Fideicomiso para las Escuelas de Calidad del Estado de Nuevo León
(FECNL)**

Informe Anual del 2014



Cuenta Pública 2014
Fideicomiso para las Escuelas de Calidad del Estado de Nuevo León
Estado Analítico del Ejercicio del Presupuesto de Egresos
Clasificación Administrativa
Del 1 de enero al 31 de diciembre 2014

| Concepto | Egresos | | | | | |
|---|-------------------|-------------------------------------|----------------------------------|-------------------|-------------------|-------------------------|
| | Aprobado 1 | Ampliaciones/ (Reducciones) 2 | Egresos Modificado 3=(1+2) | Devengado 4 | Pagado 5 | Subejercicio 6=(3-4) |
| Fideicomiso para las Escuelas de Calidad del Estado de Nuevo León | 99,410,250 | 0 | 99,410,250 | 73,027,133 | 73,027,133 | 26,383,117 |
| | 0 | 0 | 0 | 0 | 0 | 0 |
| | 0 | 0 | 0 | 0 | 0 | 0 |
| | 0 | 0 | 0 | 0 | 0 | 0 |
| | 0 | 0 | 0 | 0 | 0 | 0 |
| | 0 | 0 | 0 | 0 | 0 | 0 |
| | 0 | 0 | 0 | 0 | 0 | 0 |
| | 0 | 0 | 0 | 0 | 0 | 0 |
| | 0 | 0 | 0 | 0 | 0 | 0 |
| | 0 | 0 | 0 | 0 | 0 | 0 |
| | 0 | 0 | 0 | 0 | 0 | 0 |
| Total del Gasto | 99,410,250 | 0 | 99,410,250 | 73,027,133 | 73,027,133 | 26,383,117 |

Nota: No se incluyen comisiones por administración de fideicomiso generadas.



Comando en Jefe 14-24

Informe Anual del 2014



Cuenta Publica 2014
Fideicomiso para las Escuelas de Calidad del Estado de Nuevo León
Estado Analítico del Ejercicio del presupuesto de Egresos
Clasificación por objeto del Gasto (capítulo y Concepto)
(pesos)

Del 1 de enero al 31 de diciembre 2014

| Concepto | Egresos | | | | | |
|---|------------------|-------------------------------------|----------------------------------|----------------|----------------|--------------------------|
| | Aprobado 1 | Ampliaciones/ (Reducciones) 2 | Egresos Modificado 3=(1+2) | Devengado 4 | Pagado 5 | Subejercici o 6=(3-4) |
| Servicios Personales | 0 | 0 | 0 | 0 | 0 | 0 |
| Remuneraciones al personal de Carácter Permanente | 0 | 0 | 0 | 0 | 0 | 0 |
| Remuneraciones al personal de Carácter Transitorio | 0 | 0 | 0 | 0 | 0 | 0 |
| Remuneraciones Adicionales y Especiales | 0 | 0 | 0 | 0 | 0 | 0 |
| Seguridad Social | 0 | 0 | 0 | 0 | 0 | 0 |
| Otras prestaciones Sociales y Económicas | 0 | 0 | 0 | 0 | 0 | 0 |
| Previsiones | 0 | 0 | 0 | 0 | 0 | 0 |
| Pago de Estímulos al Servidor Público | 0 | 0 | 0 | 0 | 0 | 0 |
| Materiales y Suministros | 1,059,000 | 0 | 1,059,000 | 124,637 | 124,637 | 934,363 |
| Materiales de Administración, Emisión de Documentos y Artículos Oficiales | 543,000 | 0 | 543,000 | 60,282 | 60,282 | 482,718 |
| Alimentos y Utensilios | 73,000 | 0 | 73,000 | 16,852 | 16,852 | 56,148 |
| Materias Primas y materiales de Producción y Comercialización | 0 | 0 | 0 | 0 | 0 | 0 |
| Materiales y Artículos de Construcción y de Reparación | 8,000 | 0 | 8,000 | 0 | 0 | 8,000 |
| Productos Químicos, Farmacéuticos y de Laboratorio | 0 | 0 | 0 | 0 | 0 | 0 |
| Combustibles, Lubricantes y Aditivos | 95,000 | 0 | 95,000 | 33,483 | 33,483 | 61,517 |
| Vestuario, Blancos, Prendas de Producción y Artículos Deportivos | 40,000 | 0 | 40,000 | 12,296 | 12,296 | 27,704 |
| Materiales y Suministros para Seguridad | 0 | 0 | 0 | 0 | 0 | 0 |
| Herramientas, Refacciones y Accesorios Menores | 300,000 | 0 | 300,000 | 1,724 | 1,724 | 298,276 |
| Servicios Generales | 2,351,250 | 0 | 2,351,250 | 610,994 | 610,994 | 1,740,256 |
| Servicios Básicos | 157,000 | 0 | 157,000 | 120,392 | 120,392 | 36,608 |
| Servicios de Arrendamiento | 70,000 | 0 | 70,000 | 62,402 | 62,402 | 7,598 |
| Servicios Profesionales, Científicos, Técnicos y Otros Servicios | 536,000 | 0 | 536,000 | 134,676 | 134,676 | 401,324 |
| Servicios Financieros, Bancarios y Comerciales | 3,600 | 0 | 3,600 | 1,191 | 1,191 | 2,409 |
| Servicios de Instalación,, Reparación, Mantenimiento y Conservación | 75,000 | 0 | 75,000 | 20,472 | 20,472 | 54,528 |
| Servicios de Comunicación Social y Publicidad | 65,000 | 0 | 65,000 | 0 | 0 | 65,000 |
| Servicio de Traslado y Viáticos | 137,500 | 0 | 137,500 | 34,069 | 34,069 | 103,431 |
| Servicios Oficiales | 1,300,000 | 0 | 1,300,000 | 234,613 | 234,613 | 1,065,387 |
| Otros Servicios Generales | 7,150 | 0 | 7,150 | 3,179 | 3,179 | 3,971 |
| Total del Gasto Hoja 1 | 3,410,250 | 0 | 3,410,250 | 735,631 | 735,631 | 2,674,619 |

Informe Anual del 2014



Cuenta Publica 2014
Fideicomiso para las Escuelas de Calidad del Estado de Nuevo León
Estado Analítico del Ejercicio del presupuesto de Egresos
Clasificación por objeto del Gasto (capítulo y Concepto)
(pesos)
Del 1 de enero al 31 de diciembre 2014

| Concepto | Egresos | | | | | |
|---|-------------------|-------------------------------------|----------------------------------|-------------------|-------------------|-------------------------|
| | Aprobado 1 | Ampliaciones/ (Reducciones) 2 | Egresos Modificado 3=(1+2) | Devengado 4 | Pagado 5 | Subejercicio 6=(3-4) |
| Transferencias, Asignaciones, Subsidios y Otras Ayudas | 0 | 0 | 0 | 0 | 0 | 0 |
| Transferencias Internas y Asignaciones al Sector Público | 0 | 0 | 0 | 0 | 0 | 0 |
| Transferencias al Resto del Sector Público | 0 | 0 | 0 | 0 | 0 | 0 |
| Subsidios y Subvenciones | 0 | 0 | 0 | 0 | 0 | 0 |
| Ayudas Sociales | 96,000,000 | 0 | 96,000,000 | 72,291,502 | 72,291,502 | 23,708,498 |
| Pensiones y Jubilaciones | 0 | 0 | 0 | 0 | 0 | 0 |
| Transferencias a Fideicomisos, Mandatos y Análogos | 0 | 0 | 0 | 0 | 0 | 0 |
| Transferencias a la Seguridad Social | 0 | 0 | 0 | 0 | 0 | 0 |
| Donativos | 0 | 0 | 0 | 0 | 0 | 0 |
| Transferencias al Exterior | 0 | 0 | 0 | 0 | 0 | 0 |
| Bienes Muebles, Inmuebles e Intangibles | 0 | 0 | 0 | 0 | 0 | 0 |
| Mobiliario y Equipo de Administración | 0 | 0 | 0 | 0 | 0 | 0 |
| Mobiliario y Equipo Educativo y Recreativo | 0 | 0 | 0 | 0 | 0 | 0 |
| Equipo e Instrumental Médico y de Laboratorio | 0 | 0 | 0 | 0 | 0 | 0 |
| Vehículos y Equipo de Transporte | 0 | 0 | 0 | 0 | 0 | 0 |
| Equipo de Defensa y Seguridad | 0 | 0 | 0 | 0 | 0 | 0 |
| Maquinaria, Otros Equipos y Herramientas | 0 | 0 | 0 | 0 | 0 | 0 |
| Activos Biológicos | 0 | 0 | 0 | 0 | 0 | 0 |
| Bienes Inmuebles | 0 | 0 | 0 | 0 | 0 | 0 |
| Activos Intangibles | 0 | 0 | 0 | 0 | 0 | 0 |
| Inversión Pública | 0 | 0 | 0 | 0 | 0 | 0 |
| Obra Pública en Bienes de Dominio Público | 0 | 0 | 0 | 0 | 0 | 0 |
| Obra Pública en Bienes Propios | 0 | 0 | 0 | 0 | 0 | 0 |
| Proyectos Productivos y Acciones de Fomento | 0 | 0 | 0 | 0 | 0 | 0 |
| Total del Gasto Hoja 1+2 | 99,410,250 | 0 | 99,410,250 | 73,027,133 | 73,027,133 | 26,383,117 |

Informe Anual del 2014



Cuenta Publica 2014
Fideicomiso para las Escuelas de Calidad del Estado de Nuevo León
Estado Analítico del Ejercicio del presupuesto de Egresos
Clasificación por objeto del Gasto (capítulo y Concepto)
Del 1 de enero al 31 de diciembre 2014

(pesos)

| Concepto | Egresos | | | | | |
|---|-------------------|-------------------------------------|----------------------------------|-------------------|-------------------|-------------------------|
| | Aprobado 1 | Ampliaciones/ (Reducciones) 2 | Egresos Modificado 3=(1+2) | Devengado 4 | Pagado 5 | Subejercicio 6=(3-4) |
| Inversiones Financieras y Otras Provisiones | 0 | 0 | 0 | 0 | 0 | 0 |
| Inversiones para el Fomento de Actividades Productivas | 0 | 0 | 0 | 0 | 0 | 0 |
| Acciones y Participaciones de Capital | 0 | 0 | 0 | 0 | 0 | 0 |
| Compra de Títulos y Valores | 0 | 0 | 0 | 0 | 0 | 0 |
| Concesión de Préstamos | 0 | 0 | 0 | 0 | 0 | 0 |
| Inversiones en Fideicomiso y Mandatos | 0 | 0 | 0 | 0 | 0 | 0 |
| Otras Inversiones Financieras | 0 | 0 | 0 | 0 | 0 | 0 |
| Provisiones para Contingencias y otras Erogaciones Especiales | 0 | 0 | 0 | 0 | 0 | 0 |
| Participaciones y Aportaciones | 0 | 0 | 0 | 0 | 0 | 0 |
| Participaciones | 0 | 0 | 0 | 0 | 0 | 0 |
| Aportaciones | 0 | 0 | 0 | 0 | 0 | 0 |
| Convenios | 0 | 0 | 0 | 0 | 0 | 0 |
| Deuda Pública | 0 | 0 | 0 | 0 | 0 | 0 |
| Amortización de la Deuda Pública | 0 | 0 | 0 | 0 | 0 | 0 |
| Intereses de la Deuda Pública | 0 | 0 | 0 | 0 | 0 | 0 |
| Comisión de la Deuda Pública | 0 | 0 | 0 | 0 | 0 | 0 |
| Gastos de la deuda Pública | 0 | 0 | 0 | 0 | 0 | 0 |
| Costo por Coberturas | 0 | 0 | 0 | 0 | 0 | 0 |
| Apoyos Financieros | 0 | 0 | 0 | 0 | 0 | 0 |
| adeudos de Ejercicios Fiscales Anteriores (Adefas) | 0 | 0 | 0 | 0 | 0 | 0 |
| Total del Gasto Hoja 1+2+3 | 99,410,250 | 0 | 99,410,250 | 73,027,133 | 73,027,133 | 26,383,117 |

Nota: No se incluyen comisiones por administración de fideicomiso generadas.

Informe Anual del 2014



| Cuenta Publica 2014 | | | | | | |
|---|-------------------|-------------------------------------|----------------------------------|-------------------|-------------------|-------------------------|
| Fideicomiso para las Escuelas de Calidad del Estado de Nuevo León | | | | | | |
| Estado Analítico del Ejercicio del Presupuesto de Egresos | | | | | | |
| Clasificación Económica (por Tipo de Gasto) | | | | | | |
| Del 1 de enero al 31 de diciembre 2014 | | | | | | |
| Concepto | Egresos | | | | | |
| | Aprobado 1 | Ampliaciones/ (Reducciones) 2 | Egresos Modificado 3=(1+2) | Devengado 4 | Pagado 5 | Subejercicio 6=(3-4) |
| Gasto Corriente | 99,410,250 | 0 | 99,410,250 | 73,027,133 | 73,027,133 | 26,383,117 |
| Gasto de Capital | 0 | 0 | 0 | 0 | 0 | 0 |
| Amortización de la Deuda y Disminución de Pasivos | 0 | 0 | 0 | 0 | 0 | 0 |
| Total del Gasto | 99,410,250 | 0 | 99,410,250 | 73,027,133 | 73,027,133 | 26,383,117 |

Informe Anual del 2014



Cuenta Pública 2014
Fideicomiso para las Escuelas de Calidad del Estado de Nuevo León
Estado Analítico del Ejercicio del Presupuesto de Egresos
Clasificación Funcional (Finalidad y Función)
Del 1 de enero al 31 de diciembre 2014

| Concepto | Egresos | | | | | |
|--|-------------------|-------------------------------------|----------------------------------|-------------------|-------------------|-------------------------|
| | Aprobado 1 | Ampliaciones/ (Reducciones) 2 | Egresos Modificado 3=(1+2) | Devengado 4 | Pagado 5 | Subejercicio 6=(3-4) |
| Gobierno | | | | | | |
| legislación | | | | | | |
| Justicia | | | | | | |
| Coordinación Política de Gobierno | | | | | | |
| Relaciones Exteriores | | | | | | |
| Asuntos Financieros y Hacendarios | | | | | | |
| Seguridad Nacional | | | | | | |
| Asuntos de orden Público y Seguridad Interior | | | | | | |
| Otros Servicios Generales | | | | | | |
| Desarrollo Social | | | | | | |
| Protección Ambiental | | | | | | |
| Vivienda y Servicios de la Comunidad | | | | | | |
| Salud | | | | | | |
| Recreación Cultural y otras Manifestaciones Sociales | | | | | | |
| Educación Protección Social | 99,410,250 | 0 | 99,410,250 | 73,027,133 | 73,027,133 | 26,383,117 |
| Otros Asuntos Sociales | | | | | | |
| Desarrollo Económico | | | | | | |
| Asuntos Económicos, Comerciales y Laborales en General | | | | | | |
| Agropecuaria, Silvicultura, Pesca y Caza | | | | | | |
| Combustibles y Energía | | | | | | |
| Minería, Manufacturas y Construcción | | | | | | |
| Transporte | | | | | | |
| Comunicaciones | | | | | | |
| Turismo | | | | | | |
| Ciencia, Tecnología e Innovación | | | | | | |
| Otras Industrias y otros Asuntos Económicos | | | | | | |
| Otras no Clasificadas en Funciones Anteriores | | | | | | |
| Transacciones de la Deuda Pública/Costo Financiero de la Deuda | | | | | | |
| Transferencias y Aportaciones entre Diferentes Niveles y Ordenes de Gobierno | | | | | | |
| Saneamiento del Sistema Financiero | | | | | | |
| Adeudos de Ejercicios Fiscales Anteriores | | | | | | |
| Total del Gasto | 99,410,250 | 0 | 99,410,250 | 73,027,133 | 73,027,133 | 26,383,117 |

Informe Anual del 2014



Cuenta Pública 2014
Fideicomiso para las Escuelas de Calidad del Estado de Nuevo León
Intereses de la Deuda
 Del 1 de enero al 31 de diciembre 2014

| Identificación del Crédito o Instrumento | Colocación | Amortización | Endeudamiento neto |
|---|------------|--------------|--------------------|
| | A | B | C=A-B |
| Créditos Bancarios | | | |
| | | | |
| | | | |
| | | | |
| | | | |
| | | | |
| | | | |
| | | | |
| | | | |
| | | | |
| NO APLICA | | | |
| | | | |
| | | | |
| Total de Créditos Bancarios | 0 | 0 | 0 |
| Otros Instrumentos de Deuda | | | |
| | 0 | | |
| | | | |
| | | | |
| | | | |
| | | | |
| | | | |
| | | | |
| | | | |
| | | | |
| Total de otros Instrumentos de Deuda | 0 | 0 | 0 |
| TOTAL | 0 | 0 | 0 |

Informe Anual del 2014



Cuenta Pública 2014
Gasto por Categoría Programática
Del 1 de enero al 31 de diciembre 2014
Fideicomiso para las Escuelas de Calidad del Estado de Nuevo León

| Concepto | Egresos | | | | | |
|--|-------------------|--------------------------------|-----------------------|-------------------|-------------------|-------------------|
| | Aprobado | Ampliaciones/ (Reducciones) | Egresos Modificado | Devengado | Pagado | Subejercicio |
| | 1 | 2 | 3 = (1+2) | 4 | 5 | 6 = (3 - 4) |
| Programas | | | | | | |
| Subsidios: Sector Social y Privado o Entidades Federativas y Municipios | | | | | | |
| Sujetos o Reglas de Operación | 99,410,250 | 0 | 99,410,250 | 73,027,133 | 73,027,133 | 26,383,117 |
| Otros Subsidios | | | | | | |
| Desempeño de las Funciones | | | | | | |
| Prestación de Servicios Públicos | | | | | | |
| Provisión de Bienes Públicos | | | | | | |
| Planeación, seguimiento y evaluación políticas públicas | | | | | | |
| Promoción y fomento | | | | | | |
| Regulación y supervisión | | | | | | |
| Funciones de las Fuerzas Armadas (Únicamente Gobierno Federal) | | | | | | |
| Específicos | | | | | | |
| Proyectos de Inversión | | | | | | |
| Administrativos y de Apoyo | | | | | | |
| Apoyo al proceso presupuestario y para mejorar la eficiencia Institucional | | | | | | |
| Apoyo a la función pública y al mejoramiento de la gestión | | | | | | |
| Operaciones ajenas | | | | | | |
| Compromisos | | | | | | |
| Obligaciones de cumplimiento de resolución Jurisdiccional | | | | | | |
| Desastres Naturales | | | | | | |
| Obligaciones | | | | | | |
| Pensiones y jubilaciones | 0 | 0 | 0 | 0 | 0 | 0 |
| Aportaciones a la seguridad social | 0 | 0 | 0 | 0 | 0 | 0 |
| Aportaciones a fondos de estabilización | 0 | 0 | 0 | 0 | 0 | 0 |
| Aportaciones a fondos de inversión y reestructura de pensiones | 0 | 0 | 0 | 0 | 0 | 0 |
| Programas de Gasto Federalizado (Gobierno Federal) | 0 | 0 | 0 | 0 | 0 | 0 |
| Gasto Federalizado | 0 | 0 | 0 | 0 | 0 | 0 |
| Participaciones a entidades federativas y municipios | 0 | 0 | 0 | 0 | 0 | 0 |
| Costo financiero, deuda o apoyo de deudores y ahorradores de la banca | 0 | 0 | 0 | 0 | 0 | 0 |
| Adeudos de ejercicios fiscales anteriores | 0 | 0 | 0 | 0 | 0 | 0 |
| Total del Gasto | 99,410,250 | 0 | 99,410,250 | 73,027,133 | 73,027,133 | 26,383,117 |

Informe Anual del 2014



| Relación de Bienes Muebles que Componen el Patrimonio Cuenta Pública 2014 (Pesos) Fideicomiso para las Escuelas de Calidad del Estado de Nuevo León | | |
|--|-----------------------------|-----------------|
| Código | Descripción del Bien Mueble | Valor en Libros |
| | NO APLICA | |



| Cuenta Pública 2014 | | |
|---|--------------------------------|------------------|
| Relación de cuentas bancarias productivas específicas | | |
| Fideicomiso para las Escuelas de Calidad del Estado de Nuevo León | | |
| Fondo, Programa o Convenio | Datos de la Cuenta Bancaria | |
| | Institución Bancaria | Número de Cuenta |
| Programa Escuelas de Calidad | Banco Nacional de México, S.A. | 1111114 |
| Programa Escuelas de Calidad | Banco Nacional de México, S.A. | 5029889 |
| Programa Escuelas de Calidad | Banco Nacional de México, S.A. | 5067888 |
| Programa Escuelas de Calidad | Banco Nacional de México, S.A. | 5067608 |
| | | |
| | | |
| | | |
| | | |
| | | |
| | | |
| | | |

Nota: El fideicomiso cuenta con la cuenta de cheques 4757-10375 de Banamex para gastos de operación, no productiva.



**FIDEICOMISO PARA LAS ESCUELAS DE CALIDAD
DEL ESTADO DE NUEVO LEÓN
Fideicomiso sin Estructura Orgánica**

Notas a los estados financieros

Al 31 de diciembre de 2014 y 2013
(Cifras en pesos)

1. Constitución y objetivo

El Fideicomiso para las Escuelas de Calidad del Estado de Nuevo León, Fideicomiso sin Estructura Orgánica, se constituyó el día 11 de julio de 2001, señalándose como fideicomitente al Gobierno del Estado de Nuevo León, como fiduciario al Banco Nacional de México, S.A., y como fideicomisarios las Escuelas Públicas de los Niveles de Educación Básica que determine el Comité Dictaminador.

Contribuir a mejorar el logro académico de los estudiantes de las escuelas públicas de educación básica beneficiadas por el PEC mediante la implementación del Modelo de Gestión Educativa Estratégica.

Su Administración se realiza a través de su Comité Técnico, integrado por miembros propietarios y suplentes, así como el representante del Fideicomiso.

El Fideicomiso no tiene personal, por lo que los servicios que requiere su operación se realizan a través de la Secretaría de Educación del Estado de Nuevo León.

A partir del 31 de octubre de 2008, el Fideicomiso desincorporó de los registros contables los activos fijos que se tenían contabilizados por ser parte del Patrimonio del Gobierno del Estado de Nuevo León.

Los estados financieros y las notas a los estados financieros fueron autorizados por la Coordinadora Estatal y el Contador del Programa de Escuelas de Calidad, para su emisión el día 28 de febrero de 2015.

Políticas contables significativas aplicables

a) Bases de preparación





La NIF B-16 "Estados Financieros de Entidades con Propósitos no Lucrativos" son obligatorias a partir del 1 de enero de 2004, para las organizaciones con propósitos no lucrativos. El objetivo de estas NIF, es el de establecer la finalidad, características y limitaciones de los estados financieros de las entidades con propósitos no lucrativos, así como definir los conceptos básicos integrantes relativos a su patrimonio, así como las reglas de presentación de los estados financieros de las entidades con propósitos no lucrativos.

b) Cumplimiento con Normas Mexicanas de Información Financiera

Los estados financieros adjuntos han sido preparados de conformidad con las Normas Mexicanas de Información Financiera (NIF), en vigor a la fecha del estado de situación financiera.

c) Reconocimiento de ingresos

Los ingresos que recibe el Fideicomiso representan las aportaciones que realizan el Gobierno del Estado de Nuevo León y el Gobierno Federal, de acuerdo con el presupuesto autorizado a través de una partida presupuestal específica, se reconocen y registran al momento de su percepción en la cuenta bancaria respectiva.

d) Reconocimiento de los efectos de la inflación en la información financiera

A partir del 1 de enero de 2008 se dejaron de reconocer los efectos de la inflación en la información financiera, siendo la última fecha de reexpresión el 31 de diciembre de 2007.

La inflación de 2014 y 2013, determinada a través del Índice Nacional de Precios al Consumidor que publica, el Instituto Nacional de Geografía y Estadística (INEGI), fue de 3.16% y 3.97%, respectivamente. La inflación acumulada por los últimos 3 años fue de 11.29% y 11.80% respectivamente, nivel que, de acuerdo a Normas Mexicanas de Información Financiera, corresponde a un entorno económico no inflacionario para 2013.

e) Uso de estimaciones

La preparación de los estados financieros de conformidad con las NIF requiere del uso de estimaciones en la valuación de algunos de sus renglones. Los resultados que finalmente se obtengan pueden diferir de las estimaciones realizadas. Al 31 de diciembre de 2014 y 2013, no existen estimaciones registradas en el Fideicomiso.

f) Efectivo y equivalentes de efectivo



El efectivo se encuentra representado principalmente por depósitos en cuentas bancarias de disposición inmediata, en moneda nacional.

Las inversiones temporales están representadas por valores de realización inmediata, registradas al costo, que se aproximan a su valor de mercado y a tasas de interés de mercado.

g) Impuestos

El Fideicomiso es un Fideicomiso sin Estructura Orgánica que tributa conforme al Título III, relativo a personas morales con fines no lucrativos, de la Ley del Impuesto sobre la Renta y por consecuencia, no es contribuyente de este impuesto, teniendo solo la obligación de retener y enterar impuestos. Debido a lo anterior, tampoco es sujeto del Impuesto Empresarial a Tasa Única. Además su actividad no es gravada para efectos de la Ley del Impuesto al Valor Agregado.

h) Presentación del estado de resultados

Los gastos mostrados en nuestros estados resultados se presentan de acuerdo a su función, ya que esta clasificación nos permite evaluar adecuadamente los márgenes de aumento o disminución en el patrimonio.

i) Patrimonio

Patrimonio restringido permanente

- Las contribuciones con restricciones permanentes y otros flujos de activo, cuyo uso por parte de la organización está limitado por disposiciones de los patrocinadores, que no expiran por el paso del tiempo y no pueden ser eliminadas por acciones de la administración.
- Por otros aumentos o disminuciones de activos sujetos a esas restricciones.
- Por reclasificaciones de o hacia otras clases de patrimonio como consecuencia de disposiciones impuestas por los patrocinadores.

Patrimonio temporalmente restringido

- Las contribuciones y flujos de activos, cuyo uso por parte de la organización está limitado por disposiciones de los patrocinadores, que expiran por el paso del tiempo o porque se han cumplido los propósitos establecidos por los patrocinados.
- Por otros aumentos o disminuciones de activos sujetos a esas restricciones.
- Por reclasificaciones de o hacia otras clases de patrimonio como consecuencia de disposiciones impuestas por los patrocinados.



Patrimonio no restringido (En la cual se encuentra el Fideicomiso)

- Todos los ingresos, gastos, ganancias y pérdidas que no son cambios en el patrimonio restringido permanente o temporalmente.
- Los provenientes de reclasificaciones de o hacia el patrimonio permanente o temporalmente restringido de acuerdo a las estipulaciones de los patrocinadores.

j) Nuevos pronunciamientos contables que entraron en vigor en 2014

Con el objetivo de converger la normatividad mexicana con la normatividad internacional, durante 2013 el Consejo Mexicano de Normas de Información Financiera, A.C. promulgó las siguientes NIF que tendrá vigencia a partir de 2014.

- a) NIF C-11 Capital Contable.
- b) NIF C-12 Instrumentos financieros con características de pasivo o de capital
- c) NIF C-3 Cuentas por cobrar.

NIF C-11 Capital contable

Se establece que se fije el precio por acción a emitir por dichos anticipos o se establece que no pueden reembolsarse antes de capitalizarse, para que califiquen como capital contable.

Adicionalmente se establece que cuando un instrumento financiero reúna las características de capital para considerarse como tal, ya que de otra manera sería un pasivo, sin embargo esta solo incluye instrumentos financieros que en su caso reconocimiento inicial se identifiquen como de capital.

NIF C-12 Instrumentos financieros con características de pasivo o de capital

Su nueva norma establece que la característica para que un instrumento financiero califique como instrumento de capital es que el tenedor del mismo esté expuesto a los riesgos y beneficios de la entidad, en lugar de tener derecho a cobrar un monto fijo de la entidad.

Se incorpora un cambio en la clasificación de un instrumento de capital redimible tal como una acción preferente, el cual consiste en establecer que por excepción, cuando se reúnen las condiciones de acciones con cláusula de interés por un plazo definido, entre los que destacan que el ejercicio de la redención, se puede ejercer solo hasta la liquidación de la sociedad, en tanto no existe otra obligación ineludible de pago a favor del tenedor, el instrumento redimible se clasifica como capital.



Adicionalmente se incorpora el concepto de subordinación, el cual permite que si un instrumento financiero tiene una prelación de pago o reembolso ante otros instrumentos calificaría como pasivo por la obligación que existe de liquidarlo.

También se permite clasificar como capital un instrumento con una opción para emitir un número fijo de acciones en un precio fijo establecido en una moneda diferente a la moneda funcional de la emisora, siempre y cuando la opción la tenga todos los propietarios de la misma clase de instrumento al capital en proporción a su tenencia.

Normas que entran en vigor en años posteriores.

Las siguientes normas entran en vigor el 1° de enero de 2016, permitiendo su aplicación anticipada, en conjunto, a partir del 1° de enero de 2015. Por lo tanto, no se espera ninguna incidencia por la normativa contenida en estas normas en los estados financieros de 2014.

NIF C-3 Cuentas por cobrar.

Los principales cambios en esta norma son:

- Especificar que las cuentas por cobrar que se basan en un contrato representan un instrumento financiero, en tanto que algunas de las otras cuentas por cobrar, generadas por una disposición legal o fiscal, pueden tener ciertas características de un instrumento financiero, tal como generar intereses, pero no son en sí instrumentos financieros.
- Establecer que la estimación para incobrabilidad para cuentas por cobrar comerciales se reconoce desde el momento en que se devenga el ingreso, con base en las pérdidas crediticias esperadas, presentando la estimación en un rubro de los gastos, por separado cuando sea significativa, en el estado de resultado integral.
- Establecer que, desde el reconocimiento inicial, debe considerarse el valor del dinero en el tiempo, por lo que si el efecto del valor presente de la cuenta por cobrar es importante en atención a su plazo, debe ajustarse con base en dicho valor presente. En este aspecto, el CINIF consideró que el efecto de valor presente es material cuando se pacta el cobro de la cuenta por cobrar, total o parcialmente, a un plazo mayor de un año, pues se presume que existe en esos casos una operación de financiamiento.
- Presentar un análisis del cambio entre el saldo inicial y el final de la estimación para incobrabilidad por cada periodo presentado.



NIF C-20 Instrumentos de financiamiento por cobrar.

Los principales cambios en esta norma son:

- El principal cambio de esta norma con respecto a pronunciamientos anteriores es la clasificación de los instrumentos financieros en el activo. Se descarta el concepto de intención de adquisición y tenencia de éstos para determinar su clasificación. En su lugar, se adopta el concepto de modelo de negocios de la administración, ya sea para obtener un rendimiento contractual, generar un rendimiento contractual y vender para cumplir ciertos objetivos estratégicos o para generar ganancias por su compra y venta, para clasificarlos de acuerdo con el modelo correspondiente. Esto permite alinear la valuación de las inversiones en instrumentos financieros con el manejo estratégico real del negocio y no con una intención que puede resultar no ser válida posteriormente.
- Si el modelo de negocios es generar una utilidad a través de un rendimiento contractual de los instrumentos de financiamiento por cobrar, predeterminado en un contrato, será lógico que en tal caso éstos se reconozcan a su costo amortizado, como se indica en esta norma.
- Asimismo, si las inversiones en instrumentos financieros no se tienen sólo para obtener un rendimiento contractual ni se administran sobre esa base, se considera que los activos financieros se utilizan para generar además una ganancia con base en su compraventa y, por lo tanto, lo lógico es que sean reconocidos con base en su valor razonable y éstos se tratan en la norma de Inversión en instrumentos financieros negociables.
- El efecto de valuación de las inversiones en instrumentos financieros se enfoca también al modelo de negocios. Una entidad puede tener unidades con diversos modelos de negocios, tales como la de préstamos, la de inversiones estratégicas en instrumentos de deuda y capital, y la de negociación y cada una de ellas tendrá un distinto rubro en resultados
- Un cambio importante en relación con la normativa anterior es que no se permite la reclasificación de los instrumentos financieros entre las clases de instrumentos de financiamiento por cobrar, la de instrumentos de financiamiento para cobro y venta y la de instrumentos negociables, a menos de que cambie el modelo de negocios de la entidad, lo cual es muy infrecuente que ocurra. Por ejemplo, no sería común que una entidad hipotecaria dejara de hacer préstamos hipotecarios para dedicarse a banca de inversión y viceversa
- No se separará el instrumento derivado implícito que modifique los flujos de principal e interés del instrumento financiero por cobrar (IDFC) anfitrión, sino que todo el IDFC se valorará a su valor razonable, como si fuera un instrumento financiero negociable.



k) Armonización Contable

Con fecha del 31 de diciembre de 2008 se publicó en el Diario Oficial de la Federación la Ley General de Contabilidad Gubernamental (Ley de Contabilidad), que tiene como objeto establecer los criterios generales que regirán la contabilidad gubernamental y la emisión de información financiera de los entes públicos, con el fin de lograr su adecuada armonización, para facilitar el registro y la fiscalización de los activos, pasivos, ingresos y gastos y, en general, contribuir a medir la eficacia económica y eficiencia del gasto e ingreso público. Estableciendo que los entes públicos adoptarán e implementarán, con carácter obligatorio, las decisiones que tome el Consejo Nacional de Armonización Contable (La CONAC) dentro de los plazos que este determine.

El 30 de diciembre en el DOF se publicó, el Consejo Nacional de Armonización Contable con fundamento en los artículos 6, 7 y 9 de la Ley General de Contabilidad Gubernamental, aprobó lo siguiente:

Acuerdo que reforma los Lineamientos que deberán observar los Entes Públicos para Registrar en las Cuentas de Activo los Fideicomisos sin Estructura Orgánica y Contratos Análogos, Incluyendo Mandatos.

La Ley General de Contabilidad Gubernamental (LGCG) en el artículo 32 establece que los entes públicos deberán registrar en una cuenta de activo, los fideicomisos sin estructura orgánica y contratos análogos sobre los que tenga derecho o de los que emane una obligación.

Que atendiendo a lo anterior el Consejo Nacional de Armonización Contable aprobó el siguiente:

Acuerdo que reforma los Lineamientos que deberán observar los Entes Públicos para Registrar en las Cuentas de Activo los Fideicomisos sin Estructura Orgánica y Contratos Análogos, Incluyendo Mandatos

Único. Se reforman los numerales CUARTO y SÉPTIMO para quedar en los siguientes términos:

En cumplimiento con los artículos 7 y cuarto transitorio, fracción III, de la Ley de Contabilidad, los poderes Ejecutivo, Legislativo y Judicial de la Federación y Entidades Federativas; las Entidades y los Órganos Autónomos deberán realizar los registros contables con base en los Lineamientos que Deberán Observar los Entes Públicos para Registrar en las Cuentas de Activo los Fideicomisos sin Estructura Orgánica y Contratos Análogos, Incluyendo Mandatos, a más tardar el 31 de diciembre de 2015. A la fecha el Fideicomiso está en trámite con la Secretaría de Finanzas y Tesorería General del Estado de Nuevo León para llevar a cabo la aplicación del artículo 32 de la LGCG y los Lineamientos generales descritos anteriormente en los tiempos establecidos.

Informe Anual del 2014



2. Efectivo y equivalentes de efectivo

Al 31 de diciembre de 2014 y 2013, este rubro se integra como sigue:

| | 2014 | 2013 |
|-------------|----------------------|----------------------|
| Bancos | \$ 1,979,648 | \$ 2,715,282 |
| Inversiones | 63,424,410 | 76,324,917 |
| | <u>\$ 65,404,058</u> | <u>\$ 79,040,199</u> |

Las inversiones son realizadas en renta fija, generando intereses a tasas de mercado.

3. Patrimonio

El patrimonio está constituido por aportaciones de los Gobiernos Estatal y Federal, que se reduce o incrementa principalmente por los remanentes favorables o desfavorables de los ejercicios, el cual no es sujeto a distribución por ser un Fideicomiso sin fin de lucro, dicho remanente se reinvertirá en la actividad del mismo.

Al 31 de diciembre de 2013 y 2012, los balances en el patrimonio, muestra un patrimonio positivo por \$ 65,404,058 y \$79,040,199 respectivamente, considerado patrimonio no restringido.

Al 31 de diciembre de 2008, la Secretaría de Finanzas y Tesorería General del Estado, Subsecretaría de Egresos, Dirección de Atención a Municipios y Organismos Paraestatales, mediante el oficio No. DAMOP-643/08, con fecha de diciembre de 2008, sugiere la desincorporación de los activos, toda vez que estos son registrados por la Dirección de Patrimonio del Estado.

El Gobierno del Estado de Nuevo León y el Gobierno Federal apoyan financieramente al Fideicomiso para cumplir el pago de sus obligaciones.

4. Presupuesto de ingresos

Para el ejercicio de 2014, el 27 de diciembre de 2013, mediante la publicación en el Periódico Oficial del Estado de Nuevo León, se autorizó en el presupuesto de egresos para el ejercicio 2014,

Informe Anual del 2014



un monto de \$33,238,667 del cual solo se recibió en los tiempos establecidos en las Reglas de Operación vigentes la cantidad de \$14,564,443.

Referente al ejercicio de 2013, el 31 de diciembre del 2012, mediante su publicación en el Periódico Oficial del Estado de Nuevo León, se autorizó en el presupuesto de egresos para el ejercicio 2013, un monto de \$ 33,073,000.

En el ejercicio de 2012 no se realizó la aportación del Gobierno del Estado de Nuevo León. La Aportación presupuestada para el Ciclo escolar 2012-2013 fue realizada y registrada por parte del Fideicomiso, durante el mes de febrero de 2013 por un importe total de \$33,073,300; de la aportación correspondiente al presupuesto para el año 2013, se recibieron solo \$15,987,528.

5. Impuesto sobre la renta

El Fideicomiso no está sujeto al Impuesto sobre la renta, por ser un Organismo Público Descentralizado Autónomo del Gobierno del Estado de Nuevo León.

La Ley del Impuesto sobre la renta en su artículo 102, establece que estas entidades sólo tendrán la obligación de retener y enterar el impuesto, así como exigir la documentación que reúna los requisitos fiscales cuando hagan pagos a terceros y estén obligadas a ello en los términos de la ley.

6. Contingencias y compromisos

El Fideicomiso está sujeto a las siguientes contingencias no cuantificables:

De acuerdo con el Código Fiscal de la Federación, las autoridades tienen la facultad durante 5 años de practicar revisiones a los contribuyentes, por impuestos a su cargo o como retenedor, y en su caso, determinar diferencias de impuestos. Bajo ciertas circunstancias, dicho plazo podrá ampliarse hasta 10 años.

π

Profra. Ramona Idalia Reyes Cantú
Coordinadora Estatal del Programa Escuelas de Calidad



BAKER TILLY MEXICO

Av. Morones Prieto Pte. No. 2805 Piso 12
Col. Lomas de San Francisco
C.P. 64710, Monterrey, N.L.

T: +52 (81) 1353 0364 y 66
T: +52 (81) 1099 0950

monterrey@bakertillymexico.com
www.bakertillymexico.com

DICTAMEN DE LOS AUDITORES INDEPENDIENTES

Consejo de Administración
Fideicomiso para las Escuelas de Calidad del Estado de Nuevo León
Fideicomiso sin Estructura Orgánica

Hemos auditado los estados financieros adjuntos de la Fideicomiso para las Escuelas de Calidad del Estado de Nuevo León, Fideicomiso sin Estructura Orgánica que comprenden los estados de situación financiera al 31 de diciembre de 2014 y 2013 y los estados de actividades, cambios en el patrimonio y flujos de efectivo correspondientes a los ejercicios terminados el 31 de diciembre de 2014 y 2013; así como un resumen de las políticas contables significativas y otra información explicativa.

Responsabilidad de la Administración en relación con los Estados Financieros

La Administración es responsable de la preparación y presentación razonable de los estados financieros adjuntos de conformidad con las Normas de Información Financiera Mexicanas, y del control interno que la Administración considere necesario para permitir la preparación de estados financiero libres de desviación material, debido a fraude o error.

Responsabilidad del auditor

Nuestra responsabilidad es expresar una opinión sobre los estados financieros adjuntos basada en nuestras auditorías. Hemos llevado a cabo nuestras auditorías de conformidad con las Normas Internacionales de Auditoría. Dichas normas exigen que cumplamos los requerimientos de ética, así como planifiquemos y ejecutemos la auditoría con el fin de obtener una seguridad razonable sobre si los estados financieros están libres de desviación material.

Una auditoría conlleva la aplicación de procedimientos para obtener evidencia de auditoría sobre los importes y la información revelada en los estados financieros. Los procedimientos seleccionados dependen del juicio del auditor, incluida la evaluación de los riesgos de la desviación material en los estados financieros debido a fraude o error. Al efectuar dichas evaluaciones de riesgo, el auditor tiene en cuenta el control interno relevante para la preparación y presentación razonable por parte del Fideicomiso de los estados financieros, con el fin de diseñar los procedimientos de auditoría que sean adecuados en función de las circunstancias, y no con la finalidad de expresar una opinión sobre la eficacia del control interno del Fideicomiso. Una auditoría también incluye la evaluación de lo adecuado de las políticas contables aplicadas y de la razonabilidad de las estimaciones contables realizadas por la Administración, así como la evaluación de la presentación de los estados financieros en su conjunto. Consideramos que la evidencia de auditoría que hemos obtenido en nuestras auditorías proporcionan una base suficiente y adecuada para nuestra opinión de auditoría.

Opinión

En nuestra opinión, los estados financieros presentan razonablemente, en todos los aspectos materiales, la situación financiera del Fideicomiso para las Escuelas de Calidad del Estado de Nuevo León, Fideicomiso sin Estructura Orgánica, al 31 de diciembre de 2014 y 2013, así como los estados de actividades, cambios en el patrimonio y sus flujos de efectivo por los años que terminaron en esas fechas, de conformidad con las Normas de Información Financiera Mexicanas.

Baker Tilly México, S.C.
Firma miembro Independiente
Baker Tilly International

C.P.C. Jorge Hernández Parra
Socio



Monterrey, Nuevo León
Febrero 28 de 2015