

- 18 Fideicomiso Fondo Estatal para el Fomento y Desarrollo de Actividades Agropecuarias, Forestales, de la Fauna y Pesca (FONAGRO)
- 19 Fideicomiso para las Escuelas de Calidad del Estado de Nuevo León
- 20 Fondo Editorial Nuevo León
- 21 Fideicomiso para la Educación, la Ciencia y la Tecnología Aplicadas al Campo de Nuevo León (FECTEC)
- 22 Fideicomiso Fondo para la Vivienda de los Trabajadores de la Educación (FOVILEON-EDUCACION)
- 23 Fideicomiso Fondo para la Vivienda de los Trabajadores del Estado (FOVILEON-ESTADO)
- 24 Corporación para el Desarrollo de la Zona Fronteriza de N.L. (CODEFRONT)
- 25 Fideicomiso para el Sistema Integral de Tránsito Metropolitano (SINTRAM)
- 26 Instituto de Evaluación Educativa de Nuevo León (IDEELEON)
- 27 Fideicomiso para la Realización de Obras Viales en la Zona Valle Oriente y Áreas Adyacentes (FIDEVALLE)
- 28 Fideicomiso para la Reordenación Comercial (FIRECOM)
- 29 Parque Fundidora, O.P.D.
- 30 Fideicomiso para el Desarrollo de la Zona Citricola del Edo. de N.L. (FIDECITRUS)





(FONAGRO)

Fideicomiso Fondo Estatal para el  
Fomento y Desarrollo de Actividades  
Agropecuarias, Forestales de la  
Fauna y Pesca.



---

---

**FIDEICOMISO FONDO ESTATAL PARA EL FOMENTO Y DESARROLLO DE  
ACTIVIDADES, AGROPECUARIAS, FORESTALES DE LA FAUNA Y PESCA  
(FONAGRO)**

**ANTECEDENTES**

El FONAGRO anterior, fue constituido el 05 de Marzo de 1987, habiendo funcionado como tal hasta el 31 de Agosto de 1995, cuando la totalidad de sus recursos fueron depositados en la Tesorería General del Estado, dejando de cumplir sus fines, por lo que se tomó la decisión de Constituir un nuevo FONAGRO el 27 de Julio de 1999 que contará con la organización, visión y objetivos fundamentales en su misión de participar en el desarrollo del campo de Nuevo León. La mayor parte de los financiamientos que otorgó el anterior FONAGRO fueron hacia productores individuales, lo que motivó que por falta de personal para su control y supervisión resultara en casi la totalidad de la cartera vencida, difícil de recuperar.

Por esta razón, se planeó en el Nuevo FONAGRO atender las necesidades financieras de los productores del sector rural.

**Fideicomitente:** El Estado Libre y Soberano de Nuevo León.

**Fideicomisarios:** Ejidatarios, Colonos, Pequeños Propietarios, Organizaciones o Asociaciones,  
Productores y Empresas Del Sector Rural.

**Fiduciaria:** Banco Del Bajío, S.A

**MISIÓN**

Apoyar con financiamiento, capital de riesgo a las actividades productivas del sector agropecuario, forestal, fauna y pesca en el Estado de Nuevo León, buscando inducir la organización de los productores para que tengan acceso a mejores técnicas productivas, administrativas y de mercado que les permita ser más eficientes y competitivos para que puedan aspirar a mejorar su nivel de vida.



### INFORMACIÓN OPERATIVA RELEVANTE

Por instrucciones del C. Gobernador del Estado de Nuevo León Lic. Rodrigo Medina de la Cruz y para dar cumplimiento con el Plan de Ajuste del Programa de Ordenamiento y Fortalecimiento Integral de las Finanzas Públicas, en Acta de la Décima Segunda Sesión Ordinaria del Comité Técnico del Fideicomiso de fecha 30 de mayo de 2013 en su acuerdo O.XII.1 se autoriza la extinción del fideicomiso traspasando las actividades y recursos de éste, al Fideicomiso para el Desarrollo de la Zona Citrícola del Estado de Nuevo León (FIDECITRUS).

Con fecha 08 de agosto de 2014, el FIDEICOMITENTE otorgó instrucciones al FIDUCIARIO a efecto de que este último le realice la entrega total del patrimonio del FIDEICOMISO, y proceda a la celebración del Convenio de Extinción correspondiente.

Con fecha 15 de diciembre de 2015 se firmo el Convenio de Extinción del Fideicomiso Fondo Estatal para el Fomento y Desarrollo de Actividades Agropecuarias, Forestales, de La Fauna y Pesca (FINAGRO).



De conformidad al marco jurídico vigente, establecido en los artículos 63 fracción XIII, 85, fracción X y XXIII y 136 de la Constitución Política del Estado Libre y Soberano de Nuevo León, 144 y 145 de la Ley de Administración Financiera para el Estado de Nuevo León; 18 fracción II; 21 fracción XV de la Ley Orgánica de la Administración Pública para el Estado de Nuevo León; 2 fracción XII y 7 de la Ley de Fiscalización Superior del Estado de Nuevo León y 52 ,53 fracción I a V y 54 de La ley General de Contabilidad Gubernamental, el Ejecutivo y sus Organismos Descentralizados y Fideicomisos, así como las personas físicas o morales, públicas o privadas que reciban recursos públicos, deberán rendir su Cuenta Pública en forma anual al H. Congreso del Estado, en los términos y plazos que esta misma legislación establece.

FIDEICOMISO FONDO ESTATAL PARA EL FOMENTO Y DESARROLLO DE ACTIVIDADES AGROPECUARIAS, FORESTALES DE LA FAUNA Y PESCA. (FONAGRO) INDICADORES DE GESTIÓN 01 ENERO AL 31 DE DICIEMBRE DE 2014			
Tipo	Nombre	Período	Unidad de Medida
Programático	Generación de Empleos y Crecimiento Económico	DEL 01 ENERO AL 31 DE DICIEMBRE DE 2014	Porcentaje
Variables de Cálculo	Algoritmo	Indicador	Interpretación del resultado
TAE= Total de Apoyos Entregados MTA= Meta de Apoyos	$\frac{TAE}{MTA} \times 100$	\$	Muestra la razón porcentual que guardan el objetivo en relación a la meta.
Meta 2014	Comprtamiento (Indicador/Meta)	Resultado año 2013	Gráfico
\$ -	0.00%	\$ 756,200.00	

# Informe Anual Cuenta Pública 2014



Cuenta Pública 2014  
Estado de Situación Financiera  
Al 31 de diciembre de 2014 y 2013  
(Pesos)

**Fideicomiso Fondo Estatal para el Fomento y Desarrollo de Actividades Agropecuarias, Forestales de la Fauna y Pesca (Fonagro)**

Concepto	Año		Concepto	Año	
	2014	2013		2014	2013
<b>ACTIVO</b>			<b>PASIVO</b>		
<b>Activo Circulante</b>			<b>Pasivo Circulante</b>		
Efectivo y Equivalencias	4,908	619,144	Cuentas por Pagar a Corto Plazo	4,908	320
Derechos a Recibir Efectivo y Equivalentes	0	978,206	Documentos por Pagar a Corto Plazo	0	0
Derechos a Recibir Bienes o Servicios	0	0	Partición a Corto Plazo de la Deuda Pública a Largo Plazo	0	0
Inventarios	0	0	Títulos y Valores a Corto Plazo	0	0
Almacenes	0	0	Pasivos Diferidos a Corto Plazo	0	0
Estimación por Pérdida o Deterioro de Activos Circulantes	0	(794,054)	Fondos y Bienes de Terceros en Garantía y Administración a Corto Plazo	0	0
Otros Activos Circulantes	0	0	Provisiones a Corto Plazo	0	0
<b>Total de Activos Circulantes</b>	<b>4,908</b>	<b>803,276</b>	Otros Pasivos a Corto Plazo	0	0
			<b>Total de Pasivo Circulante</b>	<b>4,908</b>	<b>320</b>
<b>Activo No Circulante</b>			<b>Pasivo No Circulante</b>		
Inversiones Financieras a Largo Plazo	0	0	Cuentas por Pagar a Largo Plazo	0	0
Derechos a Recibir Efectivo o Equivalentes a Largo Plazo	0	500,000	Documentos por Pagar a Largo Plazo	0	0
Bienes Inmuebles, Infraestructura y Construcciones en Proceso	0	0	Deuda Pública a Largo Plazo	0	0
Bienes Muebles	0	493,562	Pasivos Diferidos a Largo Plazo	0	0
Activos Intangibles	0	0	Fondos y Bienes de Terceros en Garantía y en Administración a Largo Plazo	0	0
Depreciación, Deterioro y Amortización Acumulada de Bienes	0	(493,562)	Provisiones a Largo Plazo	0	0
Activos Diferidos	0	0			
Estimación por Pérdida o Deterioro de Activos no Circulantes	0	0			
Otros Activos no Circulantes	0	0			
<b>Total de Activos no Circulantes</b>	<b>0</b>	<b>500,000</b>	<b>Total de Pasivos No Circulantes</b>	<b>0</b>	<b>0</b>
			<b>Total del Pasivo</b>	<b>4,908</b>	<b>320</b>
			<b>HACIENDA PÚBLICA/PATRIMONIO</b>		
			<b>Hacienda Pública/ Patrimonio Contribuido</b>	<b>21,579,216</b>	<b>21,579,216</b>
			Aportaciones	21,579,216	21,579,216
			Donaciones de Capital	0	0
			Actualización de la Hacienda Pública/Patrimonio	0	0
			<b>Hacienda Pública/ Patrimonio Generado</b>	<b>(21,579,216)</b>	<b>(20,276,560)</b>
			Resultados del Ejercicio (Ahorro / Desahorro)	(565,331)	(10,165,810)
			Resultados de Ejercicios Anteriores	(21,023,915)	(4,090,450)
			Reservas	0	0
			Reservas	0	0
			Rectificaciones de Resultados de Ejercicios Anteriores	0	0
			<b>Exceso o Ineficiencia en la Actualización de La Hacienda Pública/ Patrimonio</b>	<b>0</b>	<b>0</b>
			Resultado por Posición Monetaria	0	0
			Resultado por Tenencia de Activos no Monetarios	0	0
			<b>Total Hacienda Pública/ Patrimonio</b>	<b>0</b>	<b>1,202,656</b>
<b>Total del Activo</b>	<b>\$4,908</b>	<b>\$1,303,276</b>	<b>Total de Pasivo y Hacienda Pública/ Patrimonio</b>	<b>\$4,908</b>	<b>\$1,303,276</b>

Bajo protesta de decir verdad declaramos que los Estados Financieros y sus Notas son razonablemente correctos y responsabilidad del emisor.

  
**Ing. Juan Francisco Livas Cantú**  
 Director General

# Informe Anual Cuenta Pública 2014



Cuenta Pública 2014  
Estado de Actividades  
Del 1 de enero al 31 de diciembre 2014 y 2013  
(Pesos)

Fideicomiso Fondo Estatal para el Fomento y Desarrollo de Actividades Agropecuarias, Forestales de la Fauna y Pesca (Fonagro)

Concepto	2014	2013	Concepto	2014	2013
<b>INGRESOS Y OTROS BENEFICIOS</b>			<b>GASTOS Y OTRAS PÉRDIDAS</b>		
Ingresos de la Gestión	0	0	Gastos de Financiamiento	201,370	612,195
Impuestos	0	0	Servicios Personales	0	286,915
Cuotas y Aportaciones de Seguridad Social	0	0	Materiales y Suministros	15,735	27,282
Contribuciones de Mejoras	0	0	Servicios Generales	185,635	295,999
Derechos	0	0			
Productos de Tipo Corriente (1)	0	0	Transferencia, Asignaciones, Subsidios y Otras Ayudas	427,896	14,925,825
Aprovechamientos del Tipo Corriente	0	0	Transferencias Internas y Asignaciones al Sector Público	427,896	14,177,579
Ingresos por Ventas de Bienes y Servicios	0	0	Transferencias al Resto del Sector Público	0	0
Ingresos no Comprendidos en las Fracciones de la Ley de	0	0	Subsidios y Subvenciones	0	748,247
Ingresos Causados en Ejercicios Fiscales Anteriores pendiente	0	0	Ayudas Sociales	0	0
Pendientes de Liquidación o Pago	0	0	Pensiones y Jubilaciones	0	0
Participaciones, Aportaciones, Transferencias,	0	638,363	Transferencias a Fideicomisos, Mandatos y Contratos Análogos	0	0
Asignaciones, Subsidios y Otras Ayudas	0	0	Transferencias a la Seguridad Social	0	0
Participaciones y Aportaciones	0	0	Donativos	0	0
Transferencia, Asignaciones, Subsidios y Otras Ayudas	0	638,363	Transferencias al Exterior	0	0
<b>Otros Ingresos y Beneficios</b>	<b>59,865</b>	<b>17,182</b>	Participaciones y Aportaciones	0	0
Ingresos Financieros	49,708	16,726	Participaciones	0	0
Incremento por Variación de Inventarios	0	0	Aportaciones	0	0
Disminución del Exceso de Estimaciones por Pérdida o	0	0	Convenios	0	0
Deterioro u Obsolescencia	0	0			
Disminución del Exceso de Provisiones	0	0	Intereses, Comisiones y Otros Gastos de la Deuda Pública	0	0
Otros Ingresos y Beneficios Varios	10,257	376	Intereses de Deuda Pública	0	0
			Comisiones de Deuda Pública	0	0
<b>Total de Ingresos y Otros Beneficios</b>	<b>59,865</b>	<b>655,485</b>	Costo por Coberturas	0	0
			Apoyos Financieros	0	0
			<b>Otros Gastos y Pérdidas Extraordinarias</b>	<b>0</b>	<b>1,303,254</b>
			Estimaciones, Depreciaciones, Deteriores, Obsolescencia y Provisiones	0	0
			Disminución de Inventarios	0	0
			Aumento por Insuficiencia de Estimaciones por Pérdida o Deterioro y Obsolesc	0	0
			Aumento por Insuficiencia de Provisiones	0	0
			Otros Gastos	0	1,303,254
			<b>Inversión Pública</b>	<b>0</b>	<b>0</b>
			Inversión Pública no Capitalizable	0	0
			<b>Total de Gastos y Otras Pérdidas</b>	<b>629,266</b>	<b>16,841,275</b>
			<b>Resultado del Ejercicio (Ahorro/Desahorro)</b>	<b>\$(569,301)</b>	<b>\$(16,185,810)</b>

Bajo protesta de decir verdad declaramos que los Estados Financieros y sus Notas son razonablemente correctos y responsabilidad del emisor

  
Ing. Juan Francisco Livas Cantú  
Director General

# Informe Anual Cuenta Pública 2014




Cuenta Pública 2014  
Estado de Cambios en la Situación Financiera  
Al 31 de diciembre de 2014 y 2013  
(Pesos)

**Fideicomiso Fondo Estatal para el Fomento y Desarrollo de Actividades Agropecuarias, Forestales de la Fauna y Pesca (Fonagro)**

Concepto	Año		Concepto	Año	
	2014	2013		2014	2013
<b>ACTIVO</b>			<b>PASIVO</b>		
<b>Activo Circulante</b>			<b>Pasivo Circulante</b>		
Efectivo y Equivalentes	(614,256)	(126,895)	Cuentas por Pagar a Corto Plazo	4,588	(18,279)
Derechos a Recibir Efectivo y Equivalentes	(978,226)	4,588	Documentos por Pagar a Corto Plazo	0	0
Derechos a Recibir Bienes o Servicios	0	0	Percepción a Corto Plazo de la Deuda Pública a Largo Plazo	0	0
Inventarios	0	0	Títulos y Valores a Corto Plazo	0	0
Almacenes	0	0	Pasivos Diferidos a Corto Plazo	0	0
Estimación por Pérdida o Deterioro de Activos Circulantes	794,894	1,158,030	Fondos y Bienes de Terceros en Garantía y/o Administración a Corto Plazo	0	0
Otros Activos Circulantes	0	0	Provisiones a Corto Plazo	0	0
			Otros Pasivos a Corto Plazo	0	(72,854)
<b>Total de Activos Circulantes</b>	<b>(798,368)</b>	<b>1,035,693</b>	<b>Total de Pasivo Circulante</b>	<b>4,588</b>	<b>(91,133)</b>
<b>Activo No Circulante</b>			<b>Pasivo No Circulante</b>		
Inversiones Financieras a Largo Plazo	0	0	Cuentas por Pagar a Largo Plazo	0	0
Derechos a Recibir Efectivo o Equivalentes a Largo Plazo	(500,000)	(1,158,000)	Documentos por Pagar a Largo Plazo	0	0
Bienes Inmuebles, Infraestructura y Construcciones en Proceso	0	(15,480,833)	Deuda Pública a Largo Plazo	0	0
Bienes Muebles	(493,502)	0	Pasivos Diferidos a Largo Plazo	0	0
Activos Intangibles	0	0	Fondos y Bienes de Terceros en Garantía y/o en Administración a Largo Plazo	0	0
Depreciación, Deterioro y Amortización Acumulada de Bienes	493,502	0	Provisiones a Largo Plazo	0	0
Activos Diferidos	0	0			
Estimación por Pérdida o Deterioro de Activos no Circulantes	0	0			
Otros Activos no Circulantes	0	0			
<b>Total de Activos no Circulantes</b>	<b>(500,000)</b>	<b>(15,638,833)</b>	<b>Total de Pasivos no Circulantes</b>	<b>0</b>	<b>0</b>
			<b>Total del Pasivo</b>	<b>4,588</b>	<b>(91,133)</b>
			<b>HACIENDA PÚBLICA/PATRIMONIO</b>		
			<b>Hacienda Pública/ Patrimonio Contribuido</b>	<b>0</b>	<b>0</b>
			Aportaciones	0	0
			Donaciones de Capital	0	0
			Actualizaciones de la Hacienda Pública/Patrimonio	0	0
			<b>Hacienda Pública/ Patrimonio Generado</b>	<b>(1,202,956)</b>	<b>(16,185,810)</b>
			Resultados del Ejercicio (Ahorro / Desahorro)	15,616,509	(7,526,177)
			Resultados de Ejercicios Anteriores	(16,919,468)	(8,659,633)
			Revaluos	0	0
			Reservas	0	0
			Rectificaciones de Resultados de Ejercicios Anteriores	0	0
			<b>Exceso o Insuficiencia en la Actualización de La Hacienda Pública/Patrimonio</b>	<b>0</b>	<b>0</b>
			Resultado por Fluctuación Monetaria	0	0
			Resultado por Tenencia de Activos no Monetarios	0	0
			<b>Total Hacienda Pública/Patrimonio</b>	<b>(1,202,956)</b>	<b>(16,185,810)</b>
<b>Total del Activo</b>	<b>(1,298,368)</b>	<b>(15,603,140)</b>	<b>Total de Pasivo y Hacienda Pública/ Patrimonio</b>	<b>(1,298,368)</b>	<b>(16,276,943)</b>

Bajo protesta de decir verdad declaramos que los Estados Financieros y sus Notas son razonablemente correctos y responsabilidad del emisor

  
**Ing. Juan Francisco Livas Cantú**  
 Director General

# Informe Anual Cuenta Pública 2014




Cuenta Pública 2014  
Estado Analítico del Activo  
Del 1 de enero al 31 de diciembre 2014  
(Pesos)

Fideicomiso Fondo Estatal para el Fomento y Desarrollo de Actividades Agropecuarias, Forestales de la Fauna y Pesca (Fonagro)

Concepto	Saldo Inicial 1	Abonos del Periodo 2	Abonos del Periodo 3	Saldo Final 4=(1+2+3)	Variación del Periodo (4-1)
<b>ACTIVO</b>	\$1,303,276	\$1,506,149	\$2,804,517	\$4,908	\$(1,298,368)
<b>Activo Circulante</b>	\$803,276	\$1,080,242	\$1,878,610	\$4,908	\$(798,368)
Electivo y Equivalentes	619,144	235,461	850,697	4,908	(614,236)
Derechos a recibir Electivo y Equivalentes	978,226	49,687	1,027,913	0	(978,226)
Derechos a Recibir Bienes o Servicios	0	0	0	0	0
Inventarios	0	0	0	0	0
Almacenes	0	0	0	0	0
Estimación por Pérdida o Deterioro de Activos Circulantes	(794,094)	794,094	0	0	794,094
Otros Activos Circulantes	0	0	0	0	0
<b>Activo No Circulante</b>	\$500,000	\$425,907	\$925,907	\$0	\$(500,000)
Inversiones Financieras a largo Plazo	500,000	0	500,000	0	(500,000)
Derechos a Recibir Electivo o Equivalentes a Largo Plazo	0	0	0	0	0
Bienes Inmuebles Infraestructura y Construcciones en Proceso	0	0	0	0	0
Bienes Muebles	425,907	0	425,907	0	(425,907)
Activos Intangibles	0	0	0	0	0
Depreciación, Deterioro y Amortización Acumulada de Bienes	(425,907)	425,907	0	0	425,907
Activos Diferidos	0	0	0	0	0
Estimación por Pérdida o Deterioro de Activos no Circulantes	0	0	0	0	0
Otros Activos no Circulantes	0	0	0	0	0

Bajo protesta de decir verdad declaramos que los Estados Financieros y sus Notas son razonablemente correctos y responsabilidad del emisor.

  
Ing. Juan Francisco Livas Cantú  
Director General

# Informe Anual Cuenta Pública 2014




Cuenta Pública 2014  
Estado Analítico de la Deuda y Otros Pasivos  
Del 1 de enero al 31 de diciembre de 2014  
(Pesos)

Fideicomiso Fondo Estatal para el Fomento y Desarrollo de Actividades Agropecuarias, Forestales de la Fauna y Pesca (Fonagro)

Denominación de las Deudas	Moneda de Contratación	Institución o País Acreedor	Saldo Inicial del Periodo	Saldo Final del Periodo
<b>DEUDA PÚBLICA</b>				
<b>Corto Plazo</b>				
<b>Deuda Interna</b>				
Instituciones de Crédito			0	0
Títulos y Valores:			0	0
Arrendamientos Financieros			0	0
<b>Deuda Externa</b>				
Organismos Financieros Internacionales			0	0
Deuda Bilateral:			0	0
Títulos y Valores:			0	0
Arrendamientos Financieros:			0	0
<b>Subtotal a Corto Plazo</b>			0	0
<b>Largo Plazo:</b>				
<b>Deuda Interna</b>				
Instituciones de Crédito			0	0
Títulos y Valores:			0	0
Arrendamientos Financieros			0	0
<b>Deuda Externa</b>				
Organismos Financieros Internacionales			0	0
Deuda Bilateral:			0	0
Títulos y Valores:			0	0
Arrendamientos Financieros:			0	0
<b>Subtotal a Largo Plazo</b>			0	0
<b>Otros Pasivos:</b>			320	4,908
<b>Total Deuda y Otros Pasivos</b>			320	4,908

Bajo protesta de decir verdad declaramos que los Estados Financieros y sus Notas son razonablemente correctos y responsabilidad del emisor

  
Ing. Juan Francisco Livas Cantú  
Director General

# Informe Anual Cuenta Pública 2014




Cuenta Pública 2014  
Estado de Variación en la Hacienda Pública  
Del 1 de enero al 31 de diciembre 2014  
(Pesos)

Fideicomiso Fondo Estatal para el Fomento y Desarrollo de Actividades Agropecuarias, Forestales de la Fauna y Pesca (Fonagro)

Concepto	Hacienda Pública / Patrimonio Contribuido	Hacienda Pública/Patrimonio Generado de Ejercicios Anteriores	Hacienda Pública/Patrimonio Generado del Ejercicio	Ajustes por Cambios de Valor	Total
Rectificaciones de Resultados de Ejercicios Anteriores	0	0	0	0	0
Patrimonio Neto Inicial Ajustado del Ejercicio	21,579,216			0	21,579,216
Aportaciones	21,579,216			0	21,579,216
Donaciones de Capital	0			0	0
Actualización de la Hacienda Pública/Patrimonio	0			0	0
<b>Variaciones de la Hacienda Pública/Patrimonio Neto del Ejercicio</b>	<b>21,579,216</b>	<b>(21,009,915)</b>	<b>0</b>	<b>0</b>	<b>569,301</b>
Resultados del Ejercicio (Ahorro/Desahorro)	0	0	0	0	0
Resultados de Ejercicios Anteriores	0	(21,009,915)	0	0	(21,009,915)
Revalúos	0	0	0	0	0
Reservas	0	0	0	0	0
<b>Hacienda Pública/Patrimonio Neto Final del Ejercicio 2013</b>	<b>21,579,216</b>	<b>(21,009,915)</b>	<b>0</b>	<b>0</b>	<b>569,301</b>
<b>Cambios en La Hacienda Pública/Patrimonio Neto del Ejercicio 2014</b>	<b>0</b>		<b>0</b>	<b>0</b>	<b>0</b>
Aportaciones	0		0	0	0
Donaciones de Capital	0		0	0	0
Actualización de la Hacienda Pública/Patrimonio	0		0	0	0
<b>Variaciones de la Hacienda Pública/Patrimonio Neto del Ejercicio 2014</b>	<b>0</b>	<b>0</b>	<b>(569,301)</b>	<b>0</b>	<b>(569,301)</b>
Resultados del Ejercicio (Ahorro/Desahorro)	0	0	(569,301)	0	(569,301)
Resultados de Ejercicios Anteriores	0	0	0	0	0
Revalúos	0	0	0	0	0
Reservas	0	0	0	0	0
<b>Saldos Neto en la Hacienda Pública/Patrimonio 2014</b>	<b>21,579,216</b>	<b>(21,009,915)</b>	<b>(569,301)</b>	<b>0</b>	<b>0</b>

Bajo protesta de decir verdad declaramos que los Estados Financieros y sus Notas son razonablemente correctos y responsabilidad del emisor

  
 Ing. Juan Francisco Livas Cantú  
 Director General

# Informe Anual Cuenta Pública 2014




Cuenta Pública 2014  
Estado de Flujos de Efectivo  
Del 1° de enero al 31 de diciembre de 2014 y 2013  
(Pesos)

Fideicomiso Fondo Estatal para el Fomento y Desarrollo de Actividades Agropecuarias, Forestales de la Fauna y Pesca (Fonagro)

Concepto	2014	2013	Concepto	2014	2013
<b>Flujo de Efectivo de las Actividades de la Operación</b>			<b>Flujo de Efectivo de las Actividades de Inversión</b>		
<b>Origen</b>	<b>59,965</b>	<b>659,465</b>	<b>Origen</b>	<b>689,720</b>	<b>16,150,048</b>
Impuestos	0	0	Bienes Inmuebles, Infraestructura y Construcciones en Proceso	0	15,480,833
Cuentas y Aportaciones de Seguridad Social	0	0	Bienes Muebles	0	0
Contribuciones de Mejoras	0	0	Otros Orígenes de Inversión	689,720	669,215
Derechos	0	0	<b>Aplicación</b>	<b>733,655</b>	<b>91,133</b>
Productos de Tipo Corriente	0	0	Bienes Inmuebles, Infraestructura y Construcción en Proceso	0	0
Aprovechamientos de Tipo Corriente	0	0	Bienes Muebles	0	0
Ingresos por Ventas de Bienes y Servicios	0	0	Otras Aplicaciones de Inversión	733,655	91,133
Ingresos no comprendidos en las Fracciones de la Ley de Ingresos Causados en Ejercicios Fiscales Anteriores Pendientes de Liquidación o Pago	0	0	<b>Flujo Neto de Efectivo por Actividades de Inversión</b>	<b>(44,935)</b>	<b>16,058,915</b>
Participaciones y Aportaciones	0	0	<b>Flujo de Efectivo por las Actividades de Financiamiento</b>		
Transferencias, Asignaciones y Subsidios y Otras Ayudas	0	639,263	<b>Origen</b>	<b>0</b>	<b>0</b>
Otros Orígenes de Operación	59,965	17,102	Endeudamiento Neto	0	0
<b>Aplicaciones</b>	<b>629,266</b>	<b>16,041,275</b>	Interno	0	0
Servicios Personales	0	289,915	Externo	0	0
Materiales y Suministros	15,735	27,292	Otros Orígenes de Financiamiento	0	0
Servicios Generales	185,635	235,599	<b>Aplicación</b>	<b>0</b>	<b>0</b>
Transferencias Internas y Asignaciones al Sector Público	427,896	14,177,579	Servicio de la Deuda	0	0
Transferencias al resto del Sector Público	0	0	Interno	0	0
Subsidios y Subvenciones	0	749,237	Externo	0	0
Ayudas Sociales	0	0	Otras Aplicaciones de Financiamiento	0	0
Pensiones y Jubilaciones	0	0	<b>Flujos Netos de Efectivo por Actividades de Financiamiento</b>	<b>0</b>	<b>0</b>
Transferencias a Fideicomisos, Mandatos y Contratos Análogos	0	0	Incremental/Disminución Neta en el Efectivo y Equivalente al Efectivo	(614,236)	(126,825)
Transferencias a la Seguridad Social	0	0	Efectivo y Equivalentes al Efectivo al Inicio del Ejercicio (1)	619,144	746,039
Derivados	0	0	Efectivo y Equivalentes al Efectivo al Final del Ejercicio (1)	\$4,909	\$619,344
Transferencias al Externo	0	0			
Participaciones	0	0			
Aportaciones	0	0			
Comercio	0	0			
Otras Aplicaciones de Operación	0	1,303,254			
<b>Flujo neto de Efectivo por Actividades de Operación</b>	<b>(569,301)</b>	<b>(16,185,810)</b>			

Bajo protesta de decir verdad declaramos que los Estados Financieros y sus Notas son razonablemente correctos y responsabilidad del emisor

  
**Ing. Juan Francisco Livas Cantú**  
 Director General

# Informe Anual Cuenta Pública 2014



<b>Cuenta Pública 2014</b> <b>Fideicomiso Fondo Estatal para el Fomento y Desarrollo de Actividades Agropecuarias, Forestales de la Fauna y Pesca (Fonagro)</b> <b>Estado Analítico de Ingresos</b> <b>Del 1 de enero al 31 de diciembre 2014</b>
--

Rubro de Ingresos	Ingresos					
	Estimado	Ampliaciones y Reducciones	Modificado	Devengado	Recaudado	Diferencia
	1	2	3=1+2	4	5	(6-5-1)
Impuestos	0	0	0	0	0	0
Cuotas y Aportaciones de Seguridad Social	0	0	0	0	0	0
Contribuciones de Mejoras	0	0	0	0	0	0
Derechos	0	0	0	0	0	0
Productos	0	0	0	0	0	0
Corriente	0	0	0	0	0	0
Capital	0	0	0	0	0	0
Aprovechamientos	0	0	0	0	0	0
Corriente	0	0	0	0	0	0
Capital	0	0	0	0	0	0
Ingresos por Ventas de Bienes y Servicios	0	0	0	0	0	0
Participaciones y Aportaciones	0	0	0	0	0	0
Transferencias, Asignaciones, Subsidios y Otras Ayudas	1,555,051	0	1,555,051	0	0	(1,555,051)
Ingresos Derivados de Financiamientos	0	0	0	0	0	0
<b>Total</b>	<b>1,555,051</b>	<b>0</b>	<b>1,555,051</b>	<b>0</b>	<b>0</b>	<b>(1,555,051)</b>
				Ingresos excedentes		(1,555,051)

Estado Analítico de Ingresos por Fuente de Financiamiento	Ingresos					
	Estimado	Ampliaciones y Reducciones	Modificado	Devengado	Recaudado	Diferencia
	1	2	3=1+2	4	5	(6-5-1)
<b>Ingresos del Gobierno</b>	0	0	0	0	0	0
Impuestos	0	0	0	0	0	0
Contribuciones de Mejoras	0	0	0	0	0	0
Derechos	0	0	0	0	0	0
Productos	0	0	0	0	0	0
Corriente	0	0	0	0	0	0
Capital	0	0	0	0	0	0
Aprovechamientos	0	0	0	0	0	0
Corriente	0	0	0	0	0	0
Capital	0	0	0	0	0	0
Participaciones y Aportaciones	0	0	0	0	0	0
Transferencias, Asignaciones, Subsidios y Otras Ayudas	0	0	0	0	0	0
<b>Ingresos de Organismos y Empresas</b>	0	0	0	0	0	0
Cuotas y Aportaciones de Seguridad Social	0	0	0	0	0	0
Ingresos por Ventas de Bienes y Servicios	0	0	0	0	0	0
Transferencias, Asignaciones, Subsidios y Otras Ayudas	0	0	0	0	0	0
<b>Ingresos Derivados de Financiamientos</b>	0	0	0	0	0	0
Ingresos Derivados de Financiamientos	0	0	0	0	0	0
<b>Total</b>	<b>0</b>	<b>0</b>	<b>0</b>	<b>0</b>	<b>0</b>	<b>0</b>
				Ingresos excedentes		0

# Informe Anual Cuenta Pública 2014



Cuenta Pública 2014						
Fideicomiso Fondo Estatal para el Fomento y Desarrollo de Actividades Agropecuarias, Forestales de la Fauna y Pesca (Fonagro)						
Estado Analítico del Ejercicio del Presupuesto de Egresos						
Clasificación Administrativa						
Del 1 de enero al 31 de diciembre 2014						
Concepto	Egresos					
	Aprobado	Ampliaciones/ (Reducciones)	Egresos Modificado	Devengado	Pagado	Subejercicio
	1	2	3= (1+2)	4	5	6= (3-4)
Dependencia o Unidad Administrativa FONAGRO	1,555,051	0	1,555,051	0	0	1,555,051
<b>Total del Gasto</b>	<b>1,555,051</b>	<b>0</b>	<b>1,555,051</b>	<b>0</b>	<b>0</b>	<b>1,555,051</b>

# Informe Anual Cuenta Pública 2014



**Cuenta Pública 2014**  
**Fideicomiso Fondo Estatal para el Fomento y Desarrollo de Actividades Agropecuarias, Forestales de la Fauna y Pesca (Fonagro)**  
**Estado Analítico del Ejercicio del Presupuesto de Egresos**  
**Clasificación por objeto del Gasto (Capítulo y Concepto)**  
**Del 1 de enero al 31 de diciembre 2014**

Concepto	Egresos					
	Aprobado	Ampliaciones/ (Reducciones)	Egresos Modificado	Devengado	Pagado	Subejercicio
	1	2	3= (1+2)	4	5	6= (3-4)
<b>Servicios Personales</b>	770,581	0	770,581	0	0	770,581
Remuneraciones al personal de Carácter Permanente	634,981	0	634,981	0	0	634,981
Remuneraciones al personal de Carácter Transitorio	0	0	0	0	0	0
Remuneraciones Adicionales y Especiales	0	0	0	0	0	0
Seguridad Social	99,600	0	99,600	0	0	99,600
Otras prestaciones Sociales y Económicas	36,000	0	36,000	0	0	36,000
Previsiones	0	0	0	0	0	0
Pago de Estímulos al Servidor Público	0	0	0	0	0	0
<b>Materiales y Suministros</b>	106,200	0	106,200	0	0	106,200
Materiales de Administración, Emisión de Documentos y Artículos Oficiales	25,800	0	25,800	0	0	25,800
Alimentos y Utensilios	13,200	0	13,200	0	0	13,200
Materias Primas y materiales de Producción y Comercialización	0	0	0	0	0	0
Materiales y Artículos de Construcción y de Reparación	2,400	0	2,400	0	0	2,400
Productos Químicos, Farmacéuticos y de Laboratorio	1,200	0	1,200	0	0	1,200
Combustibles, Lubrificantes y Aditivos	54,000	0	54,000	0	0	54,000
Vestuario, Blancos, Prendas de Producción y Artículos Deportivos	0	0	0	0	0	0
Materiales y Suministros para Seguridad	0	0	0	0	0	0
Herramientas, Refacciones y Accesorios Menores	9,600	0	9,600	0	0	9,600
<b>Servicios Generales</b>	678,270	0	678,270	0	0	678,270
Servicios Básicos	6,000	0	6,000	0	0	6,000
Servicios de Arrendamiento	8,400	0	8,400	0	0	8,400
Servicios Profesionales, Científicos, Técnicos y Otros Servicios	354,000	0	354,000	0	0	354,000
Servicios Financieros, Bancarios y Comerciales	99,600	0	99,600	0	0	99,600
Servicios de Instalación, Reparación, Mantenimiento y Conservación	62,400	0	62,400	0	0	62,400
Servicios de Comunicación Social y Publicidad	1,800	0	1,800	0	0	1,800
Servicio de Traslado y Viáticos	104,400	0	104,400	0	0	104,400
Servicios Oficiales	19,800	0	19,800	0	0	19,800
Otros Servicios Generales	21,870	0	21,870	0	0	21,870
<b>Total del Gasto Hoja 1</b>	<b>\$1,555,051</b>	<b>\$0</b>	<b>\$1,555,051</b>	<b>\$0</b>	<b>\$0</b>	<b>\$1,555,051</b>

# Informe Anual Cuenta Pública 2014



**Cuenta Pública 2014**  
**Fideicomiso Fondo Estatal para el Fomento y Desarrollo de Actividades Agropecuarias, Forestales de la Fauna y Pesca (Fonagro)**  
**Estado Analítico del Ejercicio del Presupuesto de Egresos**  
**Clasificación por objeto del Gasto (Capítulo y Concepto)**  
**Del 1 de enero al 31 de diciembre 2014**

Concepto	Egresos					
	Aprobado	Ampliaciones/ (Reducciones)	Egresos Modificado	Devengado	Pagado	Subejercicio
	1	2	3=(1+2)	4	5	6=(3-4)
Transferencias, Asignaciones, Subsidios y Otras Ayudas	0	0	0	0	0	0
Transferencias Internas y Asignaciones al Sector Público	0	0	0	0	0	0
Transferencias al Resto del Sector Público	0	0	0	0	0	0
Subsidios y Subvenciones	0	0	0	0	0	0
Ayudas Sociales	0	0	0	0	0	0
Pensiones y Jubilaciones	0	0	0	0	0	0
Transferencias a Fideicomisos, Mandatos y Análogos	0	0	0	0	0	0
Transferencias a la Seguridad Social	0	0	0	0	0	0
Donativos	0	0	0	0	0	0
Transferencias al Exterior	0	0	0	0	0	0
<b>Bienes Muebles, Inmuebles e Intangibles</b>	0	0	0	0	0	0
Mobiliario y Equipo de Administración	0	0	0	0	0	0
Mobiliario y Equipo Educativo y Recreativo	0	0	0	0	0	0
Equipo e Instrumental Médico y de Laboratorio	0	0	0	0	0	0
Vehículos y Equipo de Transporte	0	0	0	0	0	0
Equipo de Defensa y Seguridad	0	0	0	0	0	0
Maquinaria, Otros Equipos y Herramientas	0	0	0	0	0	0
Activos Biológicos	0	0	0	0	0	0
Bienes Inmuebles	0	0	0	0	0	0
Activos Intangibles	0	0	0	0	0	0
<b>Inversión Pública</b>	0	0	0	0	0	0
Obra Pública en Bienes de Dominio Público	0	0	0	0	0	0
Obra Pública en Bienes Propios	0	0	0	0	0	0
Proyectos Productivos y Acciones de Fomento	0	0	0	0	0	0
<b>Total del Gasto Hoja 1+2</b>	<b>\$1,555,051</b>	<b>\$0</b>	<b>\$1,555,051</b>	<b>\$0</b>	<b>\$0</b>	<b>\$1,555,051</b>

# Informe Anual Cuenta Pública 2014



**Cuenta Pública 2014**  
**Fideicomiso Fondo Estatal para el Fomento y Desarrollo de Actividades Agropecuarias, Forestales de la Fauna y Pesca (Fonagro)**  
**Estado Analítico del Ejercicio del Presupuesto de Egresos**  
**Clasificación por objeto del Gasto (Capítulo y Concepto)**  
**Del 1 de enero al 31 de diciembre 2014**

Concepto	Egresos					
	Aprobado	Ampliaciones/ (Reducciones)	Egresos Modificado	Devengado	Pagado	Subejercicio
	1	2	3= (1+2)	4	5	6= (3-4)
<b>Inversiones Financieras y Otras Provisiones</b>	0	0	0	0	0	0
Inversiones para el Fomento de Actividades Productivas	0	0	0	0	0	0
Acciones y Participaciones de Capital	0	0	0	0	0	0
Compra de Títulos y Valores	0	0	0	0	0	0
Concesión de Préstamos	0	0	0	0	0	0
Inversiones en Fideicomiso y Mandatos	0	0	0	0	0	0
Otras Inversiones Financieras	0	0	0	0	0	0
Provisiones para Contingencias y otras Erogaciones Especiales	0	0	0	0	0	0
Participaciones y Aportaciones	0	0	0	0	0	0
Participaciones	0	0	0	0	0	0
Aportaciones	0	0	0	0	0	0
Convenios	0	0	0	0	0	0
<b>Deuda Pública</b>	0	0	0	0	0	0
Amortización de la Deuda Pública	0	0	0	0	0	0
Intereses de la Deuda Pública	0	0	0	0	0	0
Comisión de la Deuda Pública	0	0	0	0	0	0
Gastos de la deuda Pública	0	0	0	0	0	0
Costo por Coberturas	0	0	0	0	0	0
Apoyos Financieros	0	0	0	0	0	0
adeudos de Ejercicios Fiscales Anteriores (Adelantos)	0	0	0	0	0	0
<b>Total del Gasto Hoja 1+2+3</b>	<b>\$1,555,051</b>	<b>\$0</b>	<b>\$1,555,051</b>	<b>\$0</b>	<b>\$0</b>	<b>\$1,555,051</b>

## Informe Anual Cuenta Pública 2014



Cuenta Pública 2014						
Fideicomiso Fondo Estatal para el Fomento y Desarrollo de Actividades Agropecuarias, Forestales de la Fauna y Pesca (Fonagro)						
Estado Analítico del Ejercicio del Presupuesto de Egresos						
Clasificación Económica (por Tipo de Gasto)						
Del 1 de enero al 31 de diciembre 2014						
Concepto	Egresos					
	Aprobado	Ampliaciones/ (Reducciones)	Egresos Modificado	Devengado	Pagado	Subejercicio
	1	2	3=(1+2)	4	5	6= (3-4)
Gasto Corriente	1,555,051	0	1,555,051	0	0	1,555,051
Gasto de Capital	0	0	0	0	0	0
Amortización de la Deuda y Disminución de Pasivos	0	0	0	0	0	0
<b>Total del Gasto</b>	<b>1,555,051</b>	<b>0</b>	<b>1,555,051</b>	<b>0</b>	<b>0</b>	<b>1,555,051</b>

# Informe Anual Cuenta Pública 2014



**Cuenta Pública 2014**  
**Fideicomiso Fondo Estatal para el Fomento y Desarrollo de Actividades Agropecuarias, Forestales de la Fauna y Pesca (Fonagro)**  
**Estado Analítico del Ejercicio del Presupuesto de Egresos**  
**Clasificación Funcional (Finalidad y Función)**  
**Del 1 de enero al 31 de diciembre 2014**

Concepto	Egresos					
	Aprobado	Ampliaciones/ (Reducciones)	Egresos Modificado	Devengado	Pagado	Subejercicio
	1	2	3= (1+2)	4	5	6= (3-4)
<b>Gobierno</b>						
legislación						
Justicia						
Coordinación Política de Gobierno						
Relaciones Exteriores						
Asuntos Financieros y Hacendarios						
Seguridad Nacional						
Asuntos de orden Público y Seguridad Interior						
Otros Servicios Generales						
<b>Desarrollo Social</b>						
Protección Ambiental						
Vivienda y Servicios de la Comunidad						
Salud						
Recreación Cultura y otras Manifestaciones Sociales						
Educación Protección Social						
Otros Asuntos Sociales						
<b>Desarrollo Económico</b>						
Asuntos Económicos, Comerciales y Laborales en General						
Agropecuaria, Silvicultura, Pesca y Caza	1,555,051	0	1,555,051	0	0	1,555,051
Combustibles y Energía						
Minería, Manufacturas y Construcción						
Transporte						
Comunicaciones						
Turismo						
Ciencia, Tecnología e Innovación						
Otras Industrias y otros Asuntos Económicos						
Otras no Clasificadas en Funciones Anteriores						
Transacciones de la Deuda Pública/Costo Financiero de la Deuda						
Transferencias y Aportaciones entre Diferentes Niveles y Ordenes de Gobierno						
Sanamiento del Sistema Financiero						
Adeudos de Ejercicios Fiscales Anteriores						
<b>Total del Gasto</b>	<b>\$1,555,051</b>	<b>\$0</b>	<b>\$1,555,051</b>	<b>\$0</b>	<b>\$0</b>	<b>\$1,555,051</b>

# Informe Anual Cuenta Pública 2014



Cuenta Pública 2014 Fideicomiso Fondo Estatal para el Fomento y Desarrollo de Actividades Agropecuarias, Forestales de la Fauna y Pesca (Fonagro) Endeudamiento Neto Del 1 de enero al 31 de diciembre 2014			
Identificación del Crédito o Instrumento	Colocación	Amortización	Endeudamiento neto
	A	B	C=A-B
<b>Creditos Bancarios</b>			
<b>Total de Créditos Bancarios</b>	0	0	0
<b>Otros Instrumentos de Deuda</b>			
<b>Total de otros Instrumentos de Deuda</b>	0	0	0
<b>TOTAL</b>	0	0	0

# Informe Anual Cuenta Pública 2014



Cuenta Pública 2014  
 Fideicomiso Fondo Estatal para el Fomento y Desarrollo de Actividades Agropecuarias, Forestales de la Fauna y Pesca (Fonagro)  
 Intereses de la Deuda  
 Del 1 de enero al 31 de diciembre 2014

Identificación del Crédito o Instrumento	Colocación	Amortización	Endeudamiento neto
	A	B	C=A-B
<b>Créditos Bancarios</b>			
<b>Total de Créditos Bancarios</b>	0	0	0
<b>Otros Instrumentos de Deuda</b>			
	0		
<b>Total de otros Instrumentos de Deuda</b>	0	0	0
<b>TOTAL</b>	0	0	0

# Informe Anual Cuenta Pública 2014



Cuenta Pública 2014 <b>Fideicomiso Fondo Estatal para el Fomento y Desarrollo de Actividades Agropecuarias, Forestales de la Fauna y Pesca (Fonagro)</b> Gasto por Categoría Programática Del 1 de enero al 31 de diciembre 2014
---

Concepto	Egresos					
	Aprobado	Ampliaciones/ (Reducciones)	Egresos Modificado	Devengado	Pagado	Subejercicio
	1	2	3 = (1+2)	4	5	6 = (3 - 4)
<b>Programas</b>						
Subsidios: Sector Social y Privado o Entidades Federativas y Municipios						
Sujetos o Reglas de Operación						
Otros Subsidios						
Desempeño de las Funciones						
Prestación de Servicios Públicos						
Provisión de Bienes Públicos						
Planeación, seguimiento y evaluación políticas públicas						
Promoción y fomento	1,555,051	0	1,555,051	0	0	1,555,051
Regulación y supervisión						
Funciones de las Fuerzas Armadas (Únicamente Gobierno Federal)						
Específicos						
Proyectos de Inversión						
Administrativos y de Apoyo						
Apoyo al proceso presupuestario y para mejorar la eficiencia Institucional						
Apoyo a la función pública y al mejoramiento de la gestión						
Operaciones ajenas						
Compromisos						
Obligaciones de cumplimiento de resolución Jurisdiccional						
Desastres Naturales						
Obligaciones						
Pensiones y jubilaciones						
Aportaciones a la seguridad social						
Aportaciones a fondos de estabilización						
Aportaciones a fondos de inversión y reestructura de pensiones						
Programas de Gasto Federalizado (Gobierno Federal)						
Gasto Federalizado						
Participaciones a entidades federativas y municipios						
Costo financiero, deuda o apoyo de deudores y ahorradores de la banca						
Adeudos de ejercicios fiscales anteriores						
<b>Total del Gasto</b>	<b>\$1,555,051</b>	<b>\$0</b>	<b>\$1,555,051</b>	<b>\$0</b>	<b>\$0</b>	<b>\$1,555,051</b>



---

**FIDEICOMISO FONDO ESTATAL PARA EL FOMENTO Y DESARROLLO DE  
ACTIVIDADES AGROPECUARIAS, FORESTALES, DE LA FAUNA Y PESCA**

**Notas a los estados financieros**  
Al 31 de diciembre de 2014 y 2013  
(Cifras en pesos)

**1. Constitución y objetivo**

El Fideicomiso Fondo Estatal para el Fomento y Desarrollo de Actividades Agropecuarias Forestales de la Fauna y Pesca, se constituyó el 27 de julio de 1999 por el Gobierno del Estado de Nuevo León.

Dentro de los principales fines del Fideicomiso se encuentran los de promover, apoyar y fomentar el desarrollo agropecuario, forestal, de la fauna y la pesca, y empresas rurales que generan empleos en el área rural del Estado de Nuevo León, así como, otorgar, previa aprobación del Comité Técnico del Fideicomiso, créditos diversos para todo tipo de proyectos que tengan como objetivo proporcionar el desarrollo regional de sus actividades propias.

Por Acuerdo del ejecutivo del Estado el C. Gobernador del Estado de Nuevo León Lic. Rodrigo Medina de la Cruz, se determinó la extinción del Fideicomiso Fondo Estatal para el Fomento y Desarrollo de Actividades Agropecuarias Forestales de la Fauna y Pesca autorizándose en la XII Sesión Ordinaria de Comité Técnico del 30 de Mayo del 2013.

Con fecha 08 de agosto de 2014, el FIDEICOMITENTE otorgó instrucciones al FIDUCIARIO a efecto de que este último le realice la entrega total del patrimonio del FIDEICOMISO, y proceda a la celebración del Convenio de Extinción correspondiente.

Con fecha 15 de diciembre de 2015 se firmó el Convenio de Extinción del Fideicomiso Fondo Estatal para el Fomento y Desarrollo de Actividades Agropecuarias, Forestales, de La Fauna y Pesca (FONAGRO).

Los estados financieros que se acompañan, han sido formulados para cumplir con las disposiciones de la Constitución Política, con la Ley de Administración Financiera, con la Ley Orgánica de la Administración Pública y de la Auditoría Superior del Estado de Nuevo León

Los estados financieros y las notas a los estados financieros fueron autorizados por el Director General Ing. Juan Francisco Livas Cantú.



---

## Políticas contables significativas aplicables

### a) Bases de preparación

La NIF B-16 "Estados Financieros de Entidades con Propósitos no Lucrativos" son obligatorias a partir del 1 de enero de 2004, para las organizaciones con propósitos no lucrativos. El objetivo de estas NIF, es el de establecer la finalidad, características y limitaciones de los estados financieros de las entidades con propósitos no lucrativos, así como definir los conceptos básicos integrantes relativos a su patrimonio, así como las reglas de presentación de los estados financieros de las entidades con propósitos no lucrativos.

### b) Cumplimiento con Normas Mexicanas de Información Financiera

Los estados financieros adjuntos han sido preparados de conformidad con las Normas Mexicanas de Información Financiera (NIF), en vigor a la fecha del estado de situación financiera.

### c) Reconocimiento de ingresos

Los ingresos que recibe el Fideicomiso representan las Aportaciones que hace el Gobierno del Estado de Nuevo León, de acuerdo con el presupuesto autorizado a través de una partida presupuestal específica y se registran al momento de su recepción en las cuentas bancarias respectivas. Durante los ejercicios de 2014 y 2013, no se han recibido Aportaciones por parte del Gobierno del Estado de Nuevo León.

### d) Reconocimiento de los efectos de la inflación en la información financiera

A partir del 1 de enero de 2008 se dejaron de reconocer los efectos de la inflación en la información financiera, siendo la última fecha de reexpresión el 31 de diciembre de 2007.

La inflación de 2014 y 2013, determinada a través del Índice Nacional de Precios al Consumidor que publica, el Instituto Nacional de Geografía y Estadística (INEGI), fue de 3.16% y 3.97%, respectivamente. La inflación acumulada por los últimos 3 años fue de 11.29% y 11.80% respectivamente, nivel que, de acuerdo a Normas Mexicanas de Información Financiera, corresponde a un entorno económico no inflacionario para 2014.



**e) Uso de estimaciones**

La preparación de los estados financieros de conformidad con las NIF requiere del uso de estimaciones en la valuación de algunos de sus renglones. Los resultados que finalmente se obtengan pueden diferir de las estimaciones realizadas. La administración del Fideicomiso, aplicando su juicio profesional, considera que las estimaciones y supuestos utilizados fueron adecuados

**f) Efectivo y equivalentes de efectivo**

El efectivo se encuentra representado principalmente por depósitos en cuentas bancarias de disposición inmediata, en moneda nacional a tasas de interés de mercado.

Las inversiones temporales están representadas por valores de realización inmediata, registradas al costo, que se aproximan a su valor de mercado.

**g) Inmuebles, mobiliario y equipo, neto**

Los inmuebles, mobiliario y equipo se reconocen inicialmente a su valor de adquisición.

La depreciación del mobiliario y equipo se determina sobre el valor de los activos, utilizando el método de línea recta y con base en su vida útil estimada. El valor del inmueble, mobiliario y equipo se revisa cuando existen indicios de deterioro en el valor de dichos activos. Cuando el valor de recuperación, que es el mayor entre el precio de venta y su valor de uso (el cual es valor presente de los flujos de efectivo futuros), es inferior el valor neto en libros, la diferencia se reconoce como una pérdida por deterioro.

En los años terminados el 31 de diciembre de 2014 y 2013, no existieron indicios de deterioro.

**h) Pasivos, provisiones, activos y pasivos contingentes y compromisos**

Los pasivos por provisiones se reconocen cuando (i) existe una obligación presente (legal o asumida) como resultado de un evento pasado, (ii) es probable que se requiera la salida de recursos económicos como medio para liquidar dicha obligación, y (iii) la obligación pueda ser estimada razonablemente.

Cuando el efecto del valor del dinero a través del tiempo es significativo, el importe de la provisión es el valor presente de los desembolsos que se espera sean necesarios para liquidar la obligación. La tasa de descuento aplicada en estos casos es antes de impuestos, y refleja las condiciones de mercado a la fecha del balance general y, en su caso, el riesgo específico del pasivo correspondiente. En estos casos, el incremento en la provisión se reconoce como un gasto por intereses.



**i) Impuestos a la utilidad**

El Fideicomiso es un Organismo Público Descentralizado que tributa conforme al Título III, relativo a personas morales con fines no lucrativos, de la Ley del Impuesto sobre la Renta y por consecuencia, no es contribuyente de este impuesto, teniendo solo la obligación de retener y enterar impuestos. Debido a lo anterior, tampoco es sujeto del Impuesto Empresarial a Tasa Única. Además su actividad no es gravada para efectos de la Ley del Impuesto al Valor Agregado.

**j) Patrimonio**

**Patrimonio restringido permanente**

- Las contribuciones con restricciones permanentes y otros flujos de activo, cuyo uso por parte de la organización esta limitado por disposiciones de los patrocinadores, que no expiran por el paso del tiempo y no pueden ser eliminadas por acciones de la administración.
- Por otros aumentos o disminuciones de activos sujetos a esas restricciones.
- Por reclasificaciones de o hacia otras clases de patrimonio como consecuencia de disposiciones impuestas por los patrocinadores.

**Patrimonio temporalmente restringido**

- Las contribuciones y flujos de activos, cuyo uso por parte de la organización está limitado por disposiciones de los patrocinadores, que expiran por el paso del tiempo o porque se han cumplido los propósitos establecidos por los patrocinados.
- Por otros aumentos o disminuciones de activos sujetos a esas restricciones.
- Por reclasificaciones de o hacia otras clases de patrimonio como consecuencia de disposiciones impuestas por los patrocinados.

**Patrimonio no restringido (En la cual se encuentra el Fideicomiso)**

- Todos los ingresos, gastos, ganancias y pérdidas que no son cambios en el patrimonio restringido permanente o temporalmente.
- Los provenientes de reclasificaciones de o hacia el patrimonio permanente o temporalmente restringido de acuerdo a las estipulaciones de los patrocinadores.



**k) Nuevos pronunciamientos que entraron en vigor en 2014**

**NIF C-11, Capital contable.**

Los principales cambios que genera esta norma son los siguientes:

- El Boletín C-11 establecía en su párrafo 25 que, para que los anticipos para futuros aumentos de capital se presenten en el capital contable, debía existir "*...resolución en asamblea de socios o propietarios de que se aplicarán para aumentos al capital social en el futuro...*". La NIF C-11 requiere además que se fije el precio por acción a emitir por dichos anticipos y que se establezca que no pueden reembolsarse antes de capitalizarse, para que califiquen como capital contable.
- La NIF C-11 señala en forma genérica cuándo un instrumento financiero reúne las características de capital para considerarse como tal, ya que de otra manera sería un pasivo. Sin embargo, la normativa específica para distinguir un instrumento financiero de capital y uno de pasivo, o los componentes de capital y de pasivo dentro de un mismo instrumento financiero compuesto, se trata en la NIF C-12, Instrumentos financieros con características de pasivo y de capital. La NIF C-11 sólo incluye la normativa relativa a instrumentos financieros que en su reconocimiento inicial se identifiquen como de capital.

**Armonización Contable**

Con fecha del 31 de diciembre de 2008 se publicó en el Diario Oficial de la Federación la Ley General de Contabilidad Gubernamental (Ley de Contabilidad), que tiene como objeto establecer los criterios generales que regirán la contabilidad gubernamental y la emisión de información financiera de los entes públicos, con el fin de lograr su adecuada armonización, para facilitar el registro y la fiscalización de los activos, pasivos, ingresos y gastos y, en general, contribuir a medir la eficacia económica y eficiencia del gasto e ingreso público. Estableciendo que los entes públicos adoptarán e implementarán, con carácter obligatorio, las decisiones que tome el Consejo Nacional de Armonización Contable (La CONAC) dentro de los plazos que este determine.

## Informe Anual Cuenta Pública 2014



### 2. Cuentas por cobrar

Al 31 de diciembre de 2014 y 2013, este concepto se integra como sigue:

	2014	2013
José Manuel Pérez	\$ -	\$ 373,853
Matilde Cortez Gámez	-	253,078
Usuarios de la Unidad de Riego San Jose de Vaquerías, A.C.	-	170,068
José Luis Obregón Pérez	-	149,244
Samuel Martínez Quiñones	-	31,983
<b>Total Clientes</b>	<b>-</b>	<b>978,226</b>
Cuentas y documentos por cobrar a largo plazo	-	-
Total Clientes a corto plazo	-	978,226
Estimación de cuentas incobrables	-	( 794,094)
	<b>\$ -</b>	<b>\$ 184,132</b>

Derivado de la extinción del fideicomiso las cuentas por cobrar se transfirieron al Gobierno del Estado para su administración y cobro.

### 3. Otras cuentas por cobrar

Al 31 de diciembre de 2013 y 2012, este concepto se integra como sigue:

	2014	2013
Deudores diversos	\$ -	-
Depósitos en garantía	-	-
	<b>\$ -</b>	<b>-</b>

Durante el ejercicio de 2013, se cancelo contra ISR impuestos por pagar la cantidad de \$ 9,215 pesos correspondiente a correcciones del ejercicio anterior.

## Informe Anual Cuenta Pública 2014



### 4. Inmuebles, mobiliario y equipo, neto

Al 31 de diciembre de 2014 y 2013, este concepto se integra como sigue:

	2014	2013
Equipo de transporte	\$ -	\$ 425,907
Mobiliario y equipo de oficina	-	-
Equipo de computo	-	67,854
	-	493,761
Depreciación acumulada	-	(493,761)
Total de mobiliario y equipo, neto	\$ -	\$ -

La depreciación del ejercicio según la política establecida fue por \$ 0 pesos en 2014 y de \$ 0 pesos para 2013.

Con fecha 15 de diciembre de 2015 se firmó el Convenio de Extinción del Fideicomiso Fondo Estatal para el Fomento y Desarrollo de Actividades Agropecuarias, Forestales, de La Fauna y Pesca (FINAGRO) traspasando todos los Activos al Gobierno del Estado de Nuevo León.

### 5. Acciones y valores

Al 31 de diciembre de 2014 y 2013, este concepto se integra como sigue:

	2014	2013
Integradora de Insumos del Noreste, S.A. de C.V. (2)	\$ -	\$ 500,000

Los importes de las inversiones en acciones están integrados a su valor original.

Derivado del proceso de reversión de los activos del Fideicomiso al Gobierno del Estado por la firma del Convenio de Extinción del pasado 15 de diciembre de 2014, se realizó el traspaso de las Acciones de Integradora de Insumos del Noreste, S.A. de C.V. a al Gobierno del Estado de Nuevo León.



## 6. Patrimonio

El patrimonio del Fideicomiso está formado principalmente por las aportaciones que ha hecho el Gobierno del Estado de Nuevo León, para la creación del mismo y de las instalaciones necesarias (mercados) para operar según el objetivo para el que fue creado.

Al 31 de diciembre de 2014 y 2013, el patrimonio se analiza como sigue:

	2014	2013
Aportaciones	\$ 21,579,216	\$ 21,579,216
Déficit de ejercicios anteriores	( 20,276,260)	( 4,090,450)
Déficit de patrimonio (1)	( 733,655)	-
Cambios netos del ejercicio	( 569,301)	(16,185,810)
	<b>\$ -</b>	<b>\$ 1,302,956</b>

- (1) Por Acuerdo del ejecutivo del Estado el C. Gobernador del Estado de Nuevo León Lic. Rodrigo Medina de la Cruz, se determinó la extinción del Fideicomiso Fondo Estatal para el Fomento y Desarrollo de Actividades Agropecuarias Forestales de la Fauna y Pesca autorizándose en la XII Sesión Ordinaria de Comité Técnico del 30 de Mayo del 2013.

Con fecha 08 de agosto de 2014, el FIDEICOMITENTE otorgó instrucciones al FIDUCIARIO a efecto de que este último le realice la entrega total del patrimonio del FIDEICOMISO, y proceda a la celebración del Convenio de Extinción correspondiente.

Con fecha 15 de diciembre de 2015 se firmó el Convenio de Extinción del Fideicomiso Fondo Estatal para el Fomento y Desarrollo de Actividades Agropecuarias, Forestales, de La Fauna y Pesca (FONAGRO).

## 7. Presupuesto de ingresos y egresos

Se publicó en el Periódico Oficial del Estado de Nuevo León del 27 de diciembre de 2013 el presupuesto asignado al fideicomiso para el ejercicio de 2014 el cual asciende a la cantidad de \$ 1,555,051 pesos, durante el ejercicio no se recibieron recursos para la operación del mismo ya que el fideicomiso se encontraba en etapa de extinción.

Durante el ejercicio de 2013 se publicó en el Periódico Oficial del Estado de Nuevo León del 31 de diciembre del 2012, el presupuesto asignado al fideicomiso el cual asciende a la cantidad de \$ 1,532,070 para el ejercicio 2013, sólo se recibieron \$ 638,363 pesos por acuerdo con la SFyTGE ya que se acordó la extinción del mismo en acta de la XII Sesión Ordinaria de Comité Técnico.



## 8. Impuesto sobre la renta

El Fideicomiso no está sujeto al Impuesto sobre la renta, por ser un Organismo Público Descentralizado Autónomo del Gobierno del Estado de Nuevo León.

La Ley del Impuesto sobre la renta en su artículo 102, establece que estas entidades sólo tendrán la obligación de retener y enterar el impuesto, así como exigir la documentación que reúna los requisitos fiscales cuando hagan pagos a terceros y estén obligadas a ello en los términos de la ley.

## 9. Contingencias y compromisos

El Fideicomiso está sujeta a las siguientes contingencias no cuantificables:

- a) De acuerdo con el Código Fiscal de la Federación, las autoridades tienen la facultad durante 5 años de practicar revisiones a los contribuyentes, por impuestos a su cargo o como retenedor, y en su caso, determinar diferencias de impuestos. Bajo ciertas circunstancias, dicho plazo podrá ampliarse hasta 10 años.
- b) Provenientes de responsabilidades de derecho laboral en relación con los contratos de trabajo de sus empleados.

Ing. Juan Francisco Livas Cantú  
Director General



**FIDEICOMISO FONDO ESTATAL PARA EL FOMENTO Y DESARROLLO DE  
ACTIVIDADES AGROPECUARIAS, FORESTALES, DE LA FAUNA Y PESCA**

**Anexos**

Al 31 de diciembre de 2014

**A) PROGRAMAS Y PROYECTOS DE INVERSION.**

Por Acuerdo del ejecutivo del Estado el C. Gobernador del Estado de Nuevo León Lic. Rodrigo Medina de la Cruz, se determino la extinción del Fideicomiso Fondo Estatal para el Fomento y Desarrollo de Actividades Agropecuarias Forestales de la Fauna y Pesca autorizándose en la XII Sesión Ordinaria de Comité Técnico del 30 de Mayo del 2013.


Para el Ejercicio del 2014 no se realizaron actividades de inversión.

**B) RELACIÓN DE BIENES MUEBLES QUE COMPONEN EL PATRIMONIO CUENTA PÚBLICA 2014.**

El fideicomiso no cuenta con bienes muebles en su patrimonio.

**C) PASIVOS CONTINGENTES.**

El Fideicomiso al cierre del ejercicio del 2014 no cuenta con pasivos contingentes.

  
Ing. Juan Francisco Livas Cantú  
Director General



**BAKER TILLY  
MEXICO**

Av. Morones Prieto Pte. No. 2805 Piso 12  
Col. Lomas de San Francisco  
C.P. 64710, Monterrey, N.L.

T: +52 (81) 1353 0364 y 66  
T: +52 (81) 1099 0950

monterrey@bakertillymexico.com  
www.bakertillymexico.com

## DICTAMEN DE LOS AUDITORES INDEPENDIENTES

**Comité Técnico del  
Fideicomiso Fondo Estatal para el Fomento y Desarrollo de Actividades Agropecuarias Forestales de  
la Fauna y Pesca**

Hemos auditado los estados financieros adjuntos del Fideicomiso Fondo Estatal para el Fomento y Desarrollo de Actividades Agropecuarias, Forestales, de la Fauna y Pesca, Organismo Público Descentralizado, que comprenden los estados de situación financiera al 31 de diciembre de 2014 y 2013 y los estados de actividades, cambios en el patrimonio y flujos de efectivo correspondientes a los ejercicios terminados el 31 de diciembre de 2014 y 2013; así como un resumen de las políticas contables significativas y otra información explicativa.

### Responsabilidad de la Administración en relación con los Estados Financieros

La Administración es responsable de la preparación y presentación razonable de los estados financieros adjuntos de conformidad con las Normas de Información Financiera Mexicanas, y del control interno que la Administración considere necesario para permitir la preparación de estados financiero libres de desviación material, debido a fraude o error.

### Responsabilidad del auditor

Nuestra responsabilidad es expresar una opinión sobre los estados financieros adjuntos basada en nuestras auditorías. Hemos llevado a cabo nuestras auditorías de conformidad con las Normas Internacionales de Auditoría. Dichas normas exigen que cumplamos los requerimientos de ética, así como planifiquemos y ejecutemos la auditoría con el fin de obtener una seguridad razonable sobre si los estados financieros están libres de desviación material.


Una auditoría conlleva la aplicación de procedimientos para obtener evidencia de auditoría sobre los importes y la información revelada en los estados financieros. Los procedimientos seleccionados dependen del juicio del auditor, incluida la evaluación de los riesgos de la desviación material en los estados financieros debido a fraude o error. Al efectuar dichas evaluaciones de riesgo, el auditor tiene en cuenta el control interno relevante para la preparación y presentación razonable por parte del Fideicomiso de los estados financieros, con el fin de diseñar los procedimientos de auditoría que sean adecuados en función de las circunstancias, y no con la finalidad de expresar una opinión sobre la eficacia del control interno del Fideicomiso. Una auditoría también incluye la evaluación de lo adecuado de las políticas contables aplicadas y de la razonabilidad de las estimaciones contables realizadas por la Administración, así como la evaluación de la presentación de los estados financieros en su conjunto. Consideramos que la evidencia de auditoría que hemos obtenido en nuestras auditorías proporcionan una base suficiente y adecuada para nuestra opinión de auditoría.

Opinión

En nuestra opinión, los estados financieros presentan razonablemente, en todos los aspectos materiales, la situación financiera del Fideicomiso Fondo Estatal para el Fomento y Desarrollo de Actividades Agropecuarias, Forestales, de la Fauna y Pesca, Organismo Público Descentralizado, al 31 de diciembre de 2014 y 2013, así como los estados de actividades, y cambios en el patrimonio y sus flujos de efectivo por los años que terminaron en esas fechas, de conformidad con las Normas de Información Financiera Mexicanas.

Baker Tilly México, S.C.  
Firma miembro Independiente  
Baker Tilly International

C.P.C. Jorge Hernández Parra  
Socio



Monterrey, Nuevo León  
Febrero 28 de 2015