



FOCRECE

# Fid. Fondo de Apoyo para la Creación y Consolidación del Empleo Productivo en el Edo. N.L.

E



---

---

**Fid. Fondo de Apoyo para la Creación y Consolidación del Empleo Productivo en el Edo. N.L.**

**ANTECEDENTES**

**Contrato del Fideicomiso celebrado el 11 de Abril del 2000.**

**MISIÓN**

**Fomentar la creación y consolidación del empleo productivo en el Estado de Nuevo León, mediante la operación de un sistema de apoyos financieros preferenciales, a favor de las personas físicas o morales que tengan el carácter de microempresarios.**

**Contraloría Interna y Auditoría Superior del Estado son los órganos que supervisan su actuación.**

**INFORMACIÓN OPERATIVA RELEVANTE**

**Durante el año 2014 se realizaron cuatro entregas correspondientes al programa Microcréditos N.L. Unido, beneficiando a un total de 13,359 microempresarios dentro de 31 municipios del Estado, para beneficio de las actividades de emprendimiento de negocios y creación de empleos, además se continuara con la promoción y colocación constante de este programa.**

3



De conformidad al marco jurídico vigente, establecido en los artículos 63 fracción XIII, 85, fracción X y XXIII y 136 de la Constitución Política del Estado Libre y Soberano de Nuevo León, 52, 61, 65 y 144 al 148 de la Ley de Administración Financiera para el Estado de Nuevo León; 18 fracción II; 21 fracción XV de la Ley Orgánica de la Administración Pública para el Estado de Nuevo León y 2 fracciones V, X y XXIX; 7 de la Ley de Fiscalización Superior del Estado de Nuevo León 52, 53 fracción I a V, 54 y 55 de La ley General de Contabilidad Gubernamental, el Ejecutivo y sus Organismos Descentralizados y Fideicomisos, así como las personas físicas o morales, públicas o privadas que reciban recursos públicos, deberán rendir su Cuenta Pública en forma anual al H. Congreso del Estado, en los términos y plazos que esta misma legislación establece.

**FID. FONDO DE APOYO PARA LA CREACION Y CONSOLIDACION DEL EMPLEO PRODUCTIVO EN EL EDO. DE N.L.**  
**INDICADORES DE GESTIÓN**  
**AL CIERRE DEL EJERCICIO 2014**

Indicador	Unidad de Medida	Objetivo 2014	Real 2013	Real 2014	Variación 2013 vs. Objetivo	Variación 2014 vs. 2013
créditos	# créditos autorizados	25,000	4,595	13,359	(20,405)	8,764
empleos generados	#empleos generados	25,000	4,595	13,358	(20,405)	8,764

ε

# Informe Anual del 2014

Cuenta Pública 2014  
Estado de Actividades  
Del 1 de enero al 31 de diciembre 2014 y 2013  
(Págs)

Fid. Fondo de Apoyo para la Creación y Consolidación del Empleo Productivo en Edo. N.L.

Concepto	2014	2013	Concepto	2014	2013
<b>INGRESOS Y OTROS BENEFICIOS</b>			<b>GASTOS Y OTRAS PERDIDAS</b>		
Ingresos de la Gestión	\$4,203,172	\$1,050,571	Gastos de Financiamiento	48,290,326	23,474,320
Impuestos	0	0	Personales	0	4,740,482
Cuotas y Aportaciones de Seguridad Social	0	0	Materiales y Suministros	900,239	717,101
Contribuciones de Mejoras	0	0	Servicios Generales	47,390,037	18,016,767
Derechos	0	0	Transferencia, Asignaciones, Subsidios y Otras Ayudas	0	0
Productos de Tipo Corriente (1)	0	0	Transferencias Internas y Asignaciones al Sector Público	0	0
Aprovechamientos del Tipo Corriente	0	0	Transferencias al Resto del Sector Público	0	0
Ingresos por Ventas de Bienes y Servicios	0	0	Subsidios y Subvenciones	0	0
Ingresos no Comprendidos en las Fracciones de la Ley de	4,293,172	1,050,571	Ayudas Sociales	0	0
Ingresos Citados en Ejercicios Fiscales Anteriores pendientes	0	0	Pensiones y Jubilaciones	0	0
Pendientes de Liquidación o Pago	0	0	Transferencias a Fideicomisos, Mandatos y Contratos Análogos	0	0
Participaciones, Aportaciones, Transferencias,	50,000,000	0	Transferencias a la Seguridad Social	0	0
Asignaciones, Subsidios y Otras Ayudas	0	0	Donativos	0	0
Participaciones y Aportaciones	0	0	Transferencias al Exterior	0	0
Transferencia, Asignaciones, Subsidios y Otras Ayudas	50,000,000	0	Participaciones y Aportaciones	0	0
Otros Ingresos y Beneficios	1,141,274	15,947,046	Participaciones	0	0
Ingresos Financieros	520,123	1,081,028	Aportaciones	0	0
Incremento por Variación de Inventarios	0	0	Convenios	0	0
Disminución del Exceso de Estimaciones por Pérdida o	0	0	Intereses, Comisiones y Otros Gastos de la Deuda Pública	0	0
Detentado u Obsolescencia	0	0	Intereses de Deuda Pública	0	0
Disminución del Exceso de Provisiones	621,151	14,866,018	Comisiones de Deuda Pública	0	0
Otros Ingresos y Beneficios Varios	0	0	Costo por Coberturas	0	0
Total de Ingresos y Otros Beneficios	55,434,446	19,997,617	Apoyos Financieros	0	0
			Otros Gastos y Pérdidas Extraordinarias	13,018,713	6,024,030
			Estimaciones, Depreciaciones, Deterores, Obsolescencia y Provisiones	12,503,428	5,545,128
			Disminución de Inventarios	0	0
			Aumento por Insuficiencia de Estimaciones por Pérdida o Detentado y Obsolescencia	0	0
			Aumento por Insuficiencia de Provisiones	0	0
			Otros Gastos	475,285	478,902
			Inversión Pública	0	0
			Inversión Pública no Capitalizable	0	0
			Total de Gastos y Otras Pérdidas	81,309,039	29,499,350
			Resultado del Ejercicio (Ahorro/Desahorro)	(5,874,593)	(12,500,733)

Bajo protesta de decir verdad declaramos que los Estados Financieros y sus Notas son razonablemente correctos y responsabilidad del emisor

Edgar Federick Guerrero Martínez  
Director General



# Informe Anual del 2014



Cuenta Pública 2014  
Estado de Situación Financiera  
Al 31 de diciembre de 2014 y 2013  
(Pesos)

Fid. Fondo de Apoyo para la Creación y Consolidación del Empleo Productivo en Edo. N.L.

Concepto	Año		Concepto	Año	
	2014	2013		2014	2013
<b>ACTIVO</b>			<b>PASIVO</b>		
Activo Circulante			Activo No Circulante		
Efectivo y Equivalentes	34,895,594	48,121,868	Cuentas por Pagar a Corto Plazo	0	0
Derechos a Recibir Efectivo y Equivalentes	111,177,255	03,453,187	Documentos por Pagar a Corto Plazo	0	0
Derechos a Recibir Bienes o Servicios	0	0	Percepción a Corto Plazo de la Deuda Pública a Largo Plazo	0	0
Inventarios	0	0	Títulos y Valores a Corto Plazo	0	0
Almacenes	0	0	Pasivos Diferidos a Corto Plazo	0	0
Estimación por Pérdida o Deterioro de Activos Circulantes	(4,297,824)	(4,297,824)	Fondos y Bienes de Terceros en Garantía y/o Administración a Corto Plazo	0	0
Otros Activos Circulantes	0	0	Provisiones a Corto Plazo	0	0
<b>Total de Activos Circulantes</b>	<b>\$141,768,925</b>	<b>\$138,307,231</b>	<b>Total de Pasivos Circulante</b>	<b>\$22,393,832</b>	<b>\$45,600,419</b>
Activo No Circulante			Pasivo No Circulante		
Inversiones Financieras a Largo Plazo	0	0	Cuentas por Pagar a Largo Plazo	0	0
Derechos a Recibir Efectivo o Equivalentes a Largo Plazo	2,188,297	3,483,866	Documentos por Pagar a Largo Plazo	0	0
Bienes Inmuebles, Infraestructura y Constituciones en Proceso	0	0	Deuda Pública a Largo Plazo	0	0
Bienes Muebles	1,655,765	1,655,765	Pasivos Diferidos a Largo Plazo	0	0
Activos Intangibles	19,052,384	15,733,682	Fondos y Bienes de Terceros en Garantía y/o Administración a Largo Plazo	0	0
Depreciación, Deterioro y Amortización Acumulada de Bienes	(16,170,541)	(6,627,113)	Provisiones a Largo Plazo	0	0
Activos Diferidos	17,228,007	6,771,286			
Estimación por Pérdida o Deterioro de Activos no Circulantes	0	0			
Otros Activos no Circulantes	0	0			
<b>Total de Activos no Circulantes</b>	<b>\$20,873,921</b>	<b>\$23,017,708</b>	<b>Total de Pasivos no Circulantes</b>	<b>\$0</b>	<b>\$0</b>
			<b>Total del Pasivo</b>	<b>\$22,393,832</b>	<b>\$45,600,419</b>
			<b>HACIENDA PÚBLICA/PATRIMONIO</b>		
			Hacienda Pública/ Patrimonio Contribuido	\$140,072,789	\$108,872,700
			Aportaciones	140,072,789	108,872,700
			Donaciones de Capital	0	0
			Actualización de la Hacienda Pública/Patrimonio	0	0
			Hacienda Pública/ Patrimonio Generado	\$177,225	\$6,051,019
			Resultados del Ejercicio (Ahorro / Desahorro)	(9,074,953)	(12,900,733)
			Resultados de Ejercicios Anteriores	(5,014,392)	0
			Revalúos	11,989,210	11,989,210
			Reservas	0	0
			Rectificaciones de Resultados de Ejercicios Anteriores	0	0
			Exceso o Insuficiencia en la Actualización de La Hacienda Pública/Patrimonio	\$0	\$0
			Resultado por Posición Monetaria	0	0
			Resultado por Tenencia de Activos no Monetarios	0	0
			<b>Total Hacienda Pública/Patrimonio</b>	<b>\$140,250,014</b>	<b>\$115,724,008</b>
<b>Total del Activo</b>	<b>\$162,642,847</b>	<b>\$161,325,027</b>	<b>Total del Pasivo y Hacienda Pública/ Patrimonio</b>	<b>\$162,642,847</b>	<b>\$161,325,027</b>

Bajo protesta de decir verdad declaramos que los Estados Financieros y sus Notas son razonablemente correctos y responsabilidad del emisor

Edgar Federico Guerrero Martínez  
Director General








Cuenta Pública 2014  
Estado Analítico del Activo  
Del 1 de enero al 31 de diciembre 2014  
(Pesos)

Fid. Fondo de Apoyo para la Creación y Consolidación del Empleo Productivo en Edo. N.L.

Concepto	Saldo Inicial 1	Cargos del Periodo 2	Abonos del Periodo 3	Saldo Final 4=(1+2-3)	Variación del Periodo (4-1)
<b>ACTIVO</b>	161,325,027	556,074,718	554,755,397	162,643,847	1,318,821
Activo Circulante	138,307,231	544,163,303	540,700,908	141,769,925	3,462,695
Efectivo y Equivalentes	49,121,968	498,873,703	513,130,077	34,865,594	(14,256,374)
Derechos a recibir Efectivo y Equivalentes	93,453,187	45,289,600	27,570,531	111,172,255	17,719,068
Derechos a Recibir Bienes o Servicios	0	0	0	0	0
Inventarios	0	0	0	0	0
Almacénes	0	0	0	0	0
Estimación por Pérdida o Deterioro de Activos Circulantes	(4,267,924)	0	0	(4,267,924)	0
Otros Activos Circulantes	0	0	0	0	0
<b>Activo No Circulante</b>	23,017,796	11,911,415	14,055,289	20,873,922	(2,143,874)
Inversiones Financieras a largo Plazo	0	0	0	0	0
Derechos a Recibir Efectivo o Equivalentes a Largo Plazo	3,483,866	136,293	1,511,861	2,108,297	(1,375,569)
Bienes Inmuebles Infraestructura y Construcciones en Proceso	0	0	0	0	0
Bienes Muebles	1,655,765	0	0	1,655,765	0
Activos Intangibles	15,733,982	3,318,412	0	19,052,394	3,318,412
Depreciación, Deterioro y Amortización Acumulada de Bienes	(6,627,113)	0	12,543,428	(19,170,541)	(12,543,428)
Activos Diferidos	8,771,296	8,456,711	0	17,228,007	8,456,711
Estimación por Pérdida o Deterioro de Activos no Circulantes	0	0	0	0	0
Otros Activos no Circulantes	0	0	0	0	0


Bejo protesta de decir verdad declaramos que los Estados Financieros y sus Notas son razonablemente correctos y responsabilidad del emisor

  
 Edgar Federico Guerrero Martínez  
 Director General






# Informe Anual de 2014



Cuenta Pública 2014  
 Estado Analítico de la Deuda y Otros Pasivos  
 Del 1 de enero al 31 de diciembre de 2014  
 (Pesos)

Denominación de las Deudas	Moneda de Contratación	Institución o País Acreedor	Saldo Inicial del Periodo	Saldo Final del Periodo
<b>DEUDA PÚBLICA</b>				
<b>Corto Plazo</b>				
<b>Deuda Interna</b>				
Instituciones de Crédito			0	0
Títulos y Valores			0	0
Arrendamientos Financieros			0	0
<b>Deuda Externa</b>				
Organismos Financieros Internacionales			0	0
Deuda Bilateral:				
Títulos y Valores			0	0
Arrendamientos Financieros			0	0
<b>Subtotal a Corto Plazo</b>			0	0
<b>Largo Plazo:</b>				
<b>Deuda Interna</b>				
Instituciones de Crédito			0	0
Títulos y Valores			0	0
Arrendamientos Financieros			0	0
<b>Deuda Externa</b>				
Organismos Financieros Internacionales			0	0
Deuda Bilateral:				
Títulos y Valores			0	0
Arrendamientos Financieros			0	0
<b>Subtotal a Largo Plazo</b>			0	0
<b>Otros Pasivos:</b>			0	0
<b>Total Deuda y Otros Pasivos</b>			0	0

  
 Edgar Federico Guerrero Martínez  
 Director General

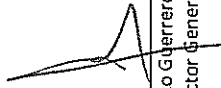


# Informe Anual de 2014



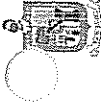
Cuenta Pública 2014					
Estado de Variación en la Hacienda Pública					
Del 1 de enero al 31 de diciembre 2014					
(Pesos)					
Fid. Fondo de Apoyo para la Creación y Consolidación del Empleo Productivo en Edo. N.L.					
Concepto	Hacienda Pública / Patrimonio Contribuido	Hacienda Pública/ Patrimonio Generado de Ejercicios Anteriores	Hacienda Pública/ Patrimonio Generado del Ejercicio	Ajustes por Cambios de Valor	Total
<b>Rectificaciones de Resultados de Ejercicios Anteriores</b>					
Patrimonio Neto Inicial, Ajustado del Ejercicio	0	0	0	0	0
Aportaciones	65,223,999	4,359,917	2,226,423	0	71,810,339
Donaciones de Capital	0	0	0	0	0
Actualización de la Hacienda Pública/ Patrimonio	56,415,000	0	0	0	6,220,000
<b>Variaciones de la Hacienda Pública/ Patrimonio Neto del Ejercicio</b>					
Resultados del Ejercicio (Ahorro/Desahorro)	0	0	0	0	0
Resultados de Ejercicios Anteriores	0	2,226,423	(12,500,733)	0	(12,500,733)
Revalúos	0	0	(2,226,423)	0	0
Reservas	0	0	0	0	0
<b>Hacienda Pública/ Patrimonio Neto Final del Ejercicio 2013</b>	<b>121,638,999</b>	<b>6,586,340</b>	<b>(12,500,733)</b>	<b>0</b>	<b>115,724,606</b>
<b>Cambios en La Hacienda Pública/ Patrimonio Neto del Ejercicio 2014</b>					
Aportaciones	0	0	0	0	0
Donaciones de Capital	0	0	0	0	0
Actualización de la Hacienda Pública/ Patrimonio	30,400,000	0	0	0	30,400,000
<b>Variaciones de la Hacienda Pública/ Patrimonio Neto del Ejercicio 2014</b>	<b>0</b>	<b>0</b>	<b>0</b>	<b>0</b>	<b>0</b>
Resultados del Ejercicio (Ahorro/Desahorro)	0	0	(5,874,593)	0	(5,874,593)
Revalúos	0	6,586,340	(6,586,340)	0	0
Reservas	0	0	0	0	0
<b>Saldo Neto en la Hacienda Pública/ Patrimonio 2014</b>	<b>152,038,999</b>	<b>(5,914,393)</b>	<b>(5,874,593)</b>	<b>0</b>	<b>140,250,013</b>

Bajo protesta de decir verdad declaramos que los Estados Financieros y sus Notas son razonablemente correctos y responsabilidad del emisor

  
 Edgar Federico Guerrero Martínez  
 Director General



# Informe Anual de 2014



Cuenta Pública 2014

Estado de Flujos de Efectivo

Del 1° de enero al 31 de diciembre de 2014 y 2013

(Pesos)

Fid. Fondo de Apoyo para la Creación y Consolidación del Empleo Productivo en Edo. N.L.

Concepto	2014	2013	Concepto	2014	2013
<b>Flujo de Efectivo de las Actividades de la Operación</b>			<b>Flujo de Efectivo de las Actividades de Inversión</b>		
Origen			Origen		
Impuestos	85,434,446	16,997,617	Bienes inmuebles, Infraestructura y Construcciones en Proceso	30,400,000	56,415,000
Cuentas y Aportaciones de Seguridad Social	0	0	Bienes Muebles	0	0
Contribuciones de Mejoras	0	0	Otros Orígenes de Inversión	30,400,000	56,415,000
Derechos	0	0	Aplicación	0	499,852
Productos de Tipo Corriente	0	0	Bienes Inmuebles, Infraestructura y Construcción en Proceso	0	0
Aprovechamientos de Tipo Corriente	0	0	Bienes Muebles	0	499,852
Ingresos no comprendidos en las Fracciones de la Ley de Ingresos Causados en Ejercicios Fiscales Anteriores Pendientes de Liquidación o Pago	4,293,172	1,050,571	Otras Aplicaciones de Inversión	0	0
Participaciones y Aportaciones	0	0	<b>Flujo Neto de Efectivo por Actividades de Inversión</b>	<b>30,400,000</b>	<b>55,916,148</b>
Transferencias, Asignaciones y Subsidios y Otras Ayudas	0	0	Flujo de Efectivo por las Actividades de Financiamiento		
Otros Orígenes de Operación	1,141,274	15,947,046	Origen		
Aplicaciones			Endeudamiento Neto	1,375,569	44,577,527
Servicios Personales	48,765,611	23,953,222	Interno	0	0
Materiales y Suministros	0	4,740,452	Externo	0	0
Servicios Generales	900,239	717,101	Otros Orígenes de Financiamiento	1,375,569	44,577,527
Transferencias Internas y Asignaciones al Sector Público	47,865,372	18,495,669	Aplicación		
Transferencias al resto del Sector Público	0	0	Servicio de la Deuda	52,700,778	108,471,039
Subsidios y Subvenciones	0	0	Interno	0	0
Ayudas Sociales	0	0	Externo	0	0
Pensiones y Jubilaciones	0	0	Otras Aplicaciones de Financiamiento	52,700,778	108,471,039
Transferencias a Fideicomisos, Mandatos y Contratos Análogos	0	0	<b>Flujos Netos de Efectivo por Actividades de Financiamiento</b>	<b>(51,325,209)</b>	<b>(63,893,512)</b>
Transferencias a la Seguridad Social	0	0	Incremento/Disminución Neta en el Efectivo y Equivalente al Efectivo	(14,256,374)	(14,932,969)
Donativos	0	0	Efectivo y Equivalentes al Efectivo al Inicio del Ejercicio (1)	49,121,967	64,054,936
Transferencias al Exterior	0	0	Efectivo y Equivalentes al Efectivo al Final del Ejercicio (1)	34,865,933	49,121,967
Participaciones	0	0			
Aportaciones	0	0			
Convenios	0	0			
Otras Aplicaciones de Operación	0	0			
<b>Flujo neto de Efectivo por Actividades de Operación</b>	<b>6,669,835</b>	<b>(6,955,605)</b>			


(1) El saldo de estas cuentas se tomara de la nota 1 de este mismo estado

Edgar Federico Verrero Martínez  
Director General



Fid. Fondo de Apoyo para la Creación y Consolidación del Empleo Productivo en Edo. N.L. (FOCRECE)

# Informe Anual de 2014



**Cuenta Pública 2014**  
**Fid. Fondo de Apoyo para la Creación y Consolidación del Empleo Productivo en Edo. N.L.**  
 Estado Analítico de Ingresos  
 Del 1 de enero al 31 de diciembre 2014

Rubro de Ingresos	Ingresos					
	Estimado 1	Ampliaciones y Reducciones 2	Modificado 3=1+2	Devengado 4	Recaudado 5	Diferencia (6=5-1)
Impuestos	0	0	0	0	0	0
Cuotas y Aportaciones de Seguridad Social	0	0	0	0	0	0
Contribuciones de Mejoras	0	0	0	0	0	0
Derechos	0	0	0	0	0	0
Productos	0	0	0	0	0	0
Corriente	0	0	0	0	0	0
Capital	0	0	0	0	0	0
Aprovechamientos	0	0	0	0	0	0
Corriente	0	0	0	0	0	0
Capital	0	0	0	0	0	0
Ingresos por Ventas de Bienes y Servicios	4,293,172	0	4,293,172	0	4,293,172	0
Participaciones y Aportaciones	0	0	0	0	0	0
Transferencias, Asignaciones, Subsidios y Otras Ayudas	50,000,000	0	50,000,000	0	50,000,000	0
Ingresos Derivados de Financiamientos	0	0	0	0	0	0
<b>Total</b>	<b>54,293,172</b>	<b>0</b>	<b>54,293,172</b>	<b>0</b>	<b>54,293,172</b>	<b>0</b>

Estado Analítico de Ingresos por Fuente de Financiamiento	Ingresos					
	Estimado 1	Ampliaciones y Reducciones 2	Modificado 3=1+2	Devengado 4	Recaudado 5	Diferencia (6=5-1)
Ingresos del Gobierno	0	0	0	0	0	0
Impuestos	0	0	0	0	0	0
Contribuciones de Mejoras	0	0	0	0	0	0
Derechos	0	0	0	0	0	0
Productos	0	0	0	0	0	0
Corriente	0	0	0	0	0	0
Capital	0	0	0	0	0	0
Aprovechamientos	0	0	0	0	0	0
Corriente	0	0	0	0	0	0
Capital	0	0	0	0	0	0
Participaciones y Aportaciones	0	0	0	0	0	0
Transferencias, Asignaciones, Subsidios y Otras Ayudas	0	0	0	0	0	0
<b>Ingresos de Organismos y Empresas</b>	<b>0</b>	<b>0</b>	<b>0</b>	<b>0</b>	<b>0</b>	<b>0</b>
Cuotas y Aportaciones de Seguridad Social	0	0	0	0	0	0
Ingresos por Ventas de Bienes y Servicios	0	0	0	0	0	0
Transferencias, Asignaciones, Subsidios y Otras Ayudas	0	0	0	0	0	0
<b>Ingresos Derivados de Financiamientos</b>	<b>0</b>	<b>0</b>	<b>0</b>	<b>0</b>	<b>0</b>	<b>0</b>
<b>Total</b>	<b>0</b>	<b>0</b>	<b>0</b>	<b>0</b>	<b>0</b>	<b>0</b>

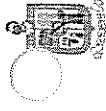


# Fid. Fondo de Apoyo para la Creación y Consolidación del Empleo Productivo en Edo. N.L. (FOCRECE)

3



Cuenta Publica 2014						
Fid. Fondo de Apoyo para la Creación y Consolidación del Empleo Productivo en Edo. N.L.						
Estado Analítico del Ejercicio del Presupuesto de Egresos						
Clasificación Administrativa						
Del 1 de enero al 31 de diciembre 2014						
Concepto	Egresos					
	Aprobado 1	Ampliaciones/ (Reducciones) 2	Egresos Modificado 3=(1+2)	Devengado 4	Pagado 5	Subejercicio 6=(3-4)
Dependencia o Unidad Administrativa 1	48,290,326	0	48,290,326	48,290,326	48,290,326	0
Dependencia o Unidad Administrativa 2	0	0	0	0	0	0
Dependencia o Unidad Administrativa 3	0	0	0	0	0	0
Dependencia o Unidad Administrativa 4	0	0	0	0	0	0
Dependencia o Unidad Administrativa 5	0	0	0	0	0	0
Dependencia o Unidad Administrativa 6	0	0	0	0	0	0
Dependencia o Unidad Administrativa 7	0	0	0	0	0	0
Dependencia o Unidad Administrativa 8	0	0	0	0	0	0
Dependencia o Unidad Administrativa 9	0	0	0	0	0	0
Dependencia o Unidad Administrativa XXXX	0	0	0	0	0	0
<b>Total del Gasto</b>	<b>48,290,326</b>	<b>0</b>	<b>48,290,326</b>	<b>48,290,326</b>	<b>48,290,326</b>	<b>0</b>



Cuenta Publica 2014  
 Fid. Fondo de Apoyo para la Creación y Consolidación del Empleo Productivo en Edo. N.L.  
 Estado Analítico del Ejercicio del presupuesto de Egresos  
 Clasificación por objeto del Gasto (Capítulo y Concepto)  
 (pesos)

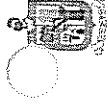
Del 1 de enero al 31 de diciembre 2014

Concepto	Egresos					
	Aprobado 1	Ampliaciones/ (Reducciones) 2	Egresos Modificado 3=(1+2)	Devengado 4	Pagado 5	Subejercicio 6=(3-4)
<b>Servicios Personales</b>	0	0	0	0	0	0
Remuneraciones al personal de Carácter Permanente	0	0	0	0	0	0
Remuneraciones al personal de Carácter Transitorio	0	0	0	0	0	0
Remuneraciones Adicionales y Especiales	0	0	0	0	0	0
Seguridad Social	0	0	0	0	0	0
Otras prestaciones Sociales y Económicas	0	0	0	0	0	0
Previsiones	0	0	0	0	0	0
Pago de Estímulos al Servidor Público	0	0	0	0	0	0
Materiales y Suministros	900,239	0	900,239	0	0	900,239
Materiales de Administración, Emisión de Documentos y Artículos Oficiales	0	0	0	0	0	0
Alimentos y Utensilios	0	0	0	0	0	0
Materias Primas y materiales de Producción y Comercialización	0	0	0	0	0	0
Materiales y Artículos de Construcción y de Reparación	0	0	0	0	0	0
Productos Químicos, Farmacéuticos y de Laboratorio	0	0	0	0	0	0
Combustibles, Lubrificantes y Aditivos	0	0	0	0	0	0
Vestuario, Blancos, Prendas de Producción y Artículos Deportivos	0	0	0	0	0	0
Materiales y Suministros para Seguridad	0	0	0	0	0	0
Herramientas, Refacciones y Accesorios Menores	0	0	0	0	0	0
Servicios Generales	47,390,087	0	47,390,087	0	0	47,390,087
Servicios Básicos	0	0	0	0	0	0
Servicios de Arrendamiento	0	0	0	0	0	0
Servicios Profesionales, Científicos, Técnicos y Otros Servicios	0	0	0	0	0	0
Servicios Financieros, Bancarios y Comerciales	0	0	0	0	0	0
Servicios de Instalación, Reparación, Mantenimiento y Conservación	0	0	0	0	0	0
Servicios de Comunicación Social y Publicidad	0	0	0	0	0	0
Servicio de Traslado y Viáticos	0	0	0	0	0	0
Servicios Oficiales	0	0	0	0	0	0
Otros Servicios Generales	0	0	0	0	0	0
<b>Total del Gasto Hoja 1</b>	<b>48,290,326</b>	<b>0</b>	<b>48,290,326</b>	<b>0</b>	<b>0</b>	<b>48,290,326</b>





# Informe Anual de 2014



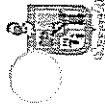
**Cuenta Publica 2014**  
**Fid. Fondo de Apoyo para la Creación y Consolidación del Empleo Productivo en Edo. N.L.**  
**Estado Analítico del Ejercicio del presupuesto de Egresos**  
**Clasificación por objeto del Gasto (Capítulo y Concepto)**  
 (pesos)

Del 1 de enero al 31 de diciembre 2014

Concepto	Egresos					
	Aprobado 1	Ampliaciones/ (Reducciones) 2	Egresos Modificado 3=(1+2)	Devengado 4	Pagado 5	Subejercicio 6=(3-4)
Transferencias, Asignaciones, Subsidios y Otras Ayudas	0	0	0	0	0	0
Transferencias Internas y Asignaciones al Sector Público	0	0	0	0	0	0
Transferencias al Resto del Sector Público	0	0	0	0	0	0
Subsidios y Subvenciones	0	0	0	0	0	0
Ayudas Sociales	0	0	0	0	0	0
Pensiones y Jubilaciones	0	0	0	0	0	0
Transferencias a Fideicomisos, Mandatos y Análogos	0	0	0	0	0	0
Transferencias a la Seguridad Social	0	0	0	0	0	0
Donativos	0	0	0	0	0	0
Transferencias al Exterior	0	0	0	0	0	0
Bienes Muebles, Inmuebles e Intangibles	0	0	0	0	0	0
Mobiliario y Equipo de Administración	0	0	0	0	0	0
Mobiliario y Equipo Educacional y Recreativo	0	0	0	0	0	0
Equipo e Instrumental Médico y de Laboratorio	0	0	0	0	0	0
Vehículos y Equipo de Transporte	0	0	0	0	0	0
Equipo de Defensa y Seguridad	0	0	0	0	0	0
Maquinaria, Otros Equipos y Herramientas	0	0	0	0	0	0
Activos Biológicos	0	0	0	0	0	0
Bienes Inmuebles	0	0	0	0	0	0
Activos Intangibles	0	0	0	0	0	0
Inversión Pública	0	0	0	0	0	0
Obra Pública en Bienes de Dominio Público	0	0	0	0	0	0
Obra Pública en Bienes Propios	0	0	0	0	0	0
Proyectos Productivos y Acciones de Fomento	0	0	0	0	0	0
<b>Total del Gasto Hoja 1+2</b>	<b>48,290,326</b>	<b>0</b>	<b>48,290,326</b>	<b>0</b>	<b>0</b>	<b>48,290,326</b>



Fid. Fondo de Apoyo para la Creación y Consolidación del Empleo Productivo en Edo. N.L. (FOCRECE)



**Cuenta Pública 2014**  
**Fid. Fondo de Apoyo para la Creación y Consolidación del Empleo Productivo en Edo. N.L.**  
**Estado Analítico del Ejercicio del presupuesto de Egresos**  
**Clasificación por objeto del Gasto (capítulo y concepto)**  
**Del 1 de enero al 31 de diciembre 2014**  
 (pesos)


Concepto	Egresos					
	Aprobado 1	Ampliaciones/ (Reducciones) 2	Egresos Modificado 3=(1+2)	Devergado 4	Pagado 5	Subejercicio 6=(3-4)
Inversiones Financieras y Otras Provisiones	0	0	0	0	0	0
Inversiones para el Fomento de Actividades Productivas	0	0	0	0	0	0
Acciones y Participaciones de Capital	0	0	0	0	0	0
Compra de Títulos y Valores	0	0	0	0	0	0
Concesión de Préstamos	0	0	0	0	0	0
Inversiones en Fideicomiso y Mandatos	0	0	0	0	0	0
Otras Inversiones Financieras	0	0	0	0	0	0
Provisiones para Contingencias y otras Erogaciones Especiales	0	0	0	0	0	0
Participaciones y Aportaciones	0	0	0	0	0	0
Participaciones	0	0	0	0	0	0
Aportaciones	0	0	0	0	0	0
Convenios	0	0	0	0	0	0
<b>Deuda Pública</b>	0	0	0	0	0	0
Amortización de la Deuda Pública	0	0	0	0	0	0
Intereses de la Deuda Pública	0	0	0	0	0	0
Comisión de la Deuda Pública	0	0	0	0	0	0
Gastos de la deuda Pública	0	0	0	0	0	0
Costo por Coberturas	0	0	0	0	0	0
Apoyos Financieros	0	0	0	0	0	0
adeudos de Ejercicios Fiscales Anteriores (Adefas)	0	0	0	0	0	0
<b>Total del Gasto Hoja 1+2+3</b>	<b>48,290,326</b>	<b>0</b>	<b>48,290,326</b>	<b>0</b>	<b>0</b>	<b>48,290,326</b>



Cuenta Publica 2014 Fid. Fondo de Apoyo para la Creación y Consolidación del Empleo Productivo en Edo. N.L. Estado Analítico del Ejercicio del Presupuesto de Egresos Clasificación Económica (por Tipo de Gasto) Del 1 de enero al 31 de diciembre 2014						
Concepto	Egresos					
	Aprobado 1	Ampliaciones/ (Reducciones) 2	Egresos Modificado 3=(1+2)	Devengado 4	Pagado 5	Subejercicio 6=(3-4)
Gasto Corriente	48,290,326	0	48,290,326	48,290,326	48,290,326	0
Gasto de Capital	0	0	0	0	0	0
Amortización de la Deuda y Disminución de Pasivos	0	0	0	0	0	0
<b>Total del Gasto</b>	<b>48,290,326</b>	<b>0</b>	<b>48,290,326</b>	<b>48,290,326</b>	<b>48,290,326</b>	<b>0</b>

3

# Informe Anual de 2014




Cuenta Pública 2014  
 Fid. Fondo de Apoyo para la Creación y Consolidación del Empleo Productivo en Edo. N.L.  
 Estado Analítico del Ejercicio del Presupuesto de Egresos  
 Clasificación Funcional (Finalidad y Función)  
 Del 1 de enero al 31 de diciembre 2014

Concepto	Egresos					
	Aprobado 1	Ampliaciones/ (Reducciones) 2	Egresos Modificado 3=(1+2)	Devengado 4	Pagado 5	Subejercicio 6=(3-4)
Gobierno	0	0	0	0	0	0
Legislación	0	0	0	0	0	0
Justicia	0	0	0	0	0	0
Coordinación Política de Gobierno	0	0	0	0	0	0
Relaciones Exteriores	0	0	0	0	0	0
Asuntos Financieros y Hacendarios	0	0	0	0	0	0
Seguridad Nacional	0	0	0	0	0	0
Asuntos de orden Público y Seguridad Interior	0	0	0	0	0	0
Otros Servicios Generales	0	0	0	0	0	0
Desarrollo Social	0	0	0	0	0	0
Protección Ambiental	0	0	0	0	0	0
Vivienda y Servicios de la Comunidad	0	0	0	0	0	0
Salud	0	0	0	0	0	0
Recreación Cultura y otras Manifestaciones Sociales	0	0	0	0	0	0
Educación Protección Social	0	0	0	0	0	0
Otros Asuntos Sociales	0	0	0	0	0	0
Desarrollo Económico	0	0	0	0	0	0
Asuntos Económicos, Comerciales y Laborales en General	48,290,326	0	48,290,326	48,290,326	48,290,326	0
Agropecuaria, Silvicultura, Pesca y Caza	0	0	0	0	0	0
Combustibles y Energía	0	0	0	0	0	0
Minería, Manufacturas y Construcción	0	0	0	0	0	0
Transporte	0	0	0	0	0	0
Comunicaciones	0	0	0	0	0	0
Turismo	0	0	0	0	0	0
Ciencia, Tecnología e Innovación	0	0	0	0	0	0
Otras Industrias y otros Asuntos Económicos	0	0	0	0	0	0
Otras no Clasificadas en Funciones Anteriores	0	0	0	0	0	0
Transacciones de la Deuda Pública/Costo Financiero de la Deuda	0	0	0	0	0	0
Transferencias y Aportaciones entre Diferentes Niveles y Ordenes de Gobierno	0	0	0	0	0	0
Sanamiento del Sistema Financiero	0	0	0	0	0	0
Adeudos de Ejercicios Fiscales Anteriores	0	0	0	0	0	0
<b>Total del Gasto</b>	<b>48,290,326</b>	<b>0</b>	<b>48,290,326</b>	<b>48,290,326</b>	<b>48,290,326</b>	<b>0</b>



Fid. Fondo de Apoyo para la Creación y Consolidación del Empleo Productivo en Edo. N.L. (FOCRECE)

3



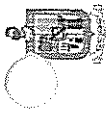
Cuenta Pública 2014 Fid. Fondo de Apoyo para la Creación y Consolidación del Empleo Productivo en Edo. N.L. Endeudamiento Neto Del 1 de enero al 31 de diciembre 2014			
Identificación del Crédito o Instrumento	Colocación		Endeudamiento neto C=A-B
	A	B	
		Creditos Bancarios	
	0	0	0
		Otros Instrumentos de Deuda	
Total de otros Instrumentos de Deuda	0	0	0
TOTAL	0	0	0

3





# Informe Anual de 2014



Cuenta Pública 2014  
 Gasto por Categoría Programática  
 Del 1 de enero al 31 de diciembre 2014  
 Fid. Fondo de Apoyo para la Creación y Consolidación del Empleo Productivo en Edo. N.L.

Concepto	Egresos					
	Aprobado	Ampliaciones/ (Reducciones)	Egresos Modificado	Devengado	Pagado	Subejercicio
	1	2	3 = (1+2)	4	5	6 = (3 - 4)
Programas	0	0	0	0	0	0
Subsidios: Sector Social y Privado o Entidades Federativas y Municipios	0	0	0	0	0	0
Sujetos o Reglas de Operación	0	0	0	0	0	0
Otros Subsidios	0	0	0	0	0	0
Desempeño de las Funciones	0	0	0	0	0	0
Prestación de Servicios Públicos	0	0	0	0	0	0
Provisión de Bienes Públicos	0	0	0	0	0	0
Planeación, seguimiento y evaluación políticas públicas	0	0	0	0	0	0
Promoción y fomento	0	0	0	0	0	0
Regulación y supervisión	0	0	0	0	0	0
Funciones de las Fuerzas Armadas (Únicamente Gobierno Federal)	0	0	0	0	0	0
Específicos	0	0	0	0	0	0
Proyectos de Inversión	0	0	0	0	0	0
Administrativos y de Apoyo	0	0	0	0	0	0
Apoyo al proceso presupuestario y para mejorar la eficiencia Institucional	0	0	0	0	0	0
Apoyo a la función pública y al mejoramiento de la gestión	0	0	0	0	0	0
Operaciones ajenas	0	0	0	0	0	0
Compromisos	0	0	0	0	0	0
Obligaciones de cumplimiento de resolución Jurisdiccional	0	0	0	0	0	0
Desastres Naturales	0	0	0	0	0	0
Obligaciones	0	0	0	0	0	0
Pensiones y jubilaciones	0	0	0	0	0	0
Aportaciones a la seguridad social	0	0	0	0	0	0
Aportaciones a fondos de estabilización	0	0	0	0	0	0
Aportaciones a fondos de inversión y restructura de pensiones	0	0	0	0	0	0
Programas de Gasto Federalizado (Gobierno Federal)	0	0	0	0	0	0
Gasto Federalizado	0	0	0	0	0	0
Participaciones a entidades federativas y municipios	0	0	0	0	0	0
Costo financiero, deuda o apoyo de deudores y ahorradores de la banca	0	0	0	0	0	0
Adeudos de ejercicios fiscales anteriores	0	0	0	0	0	0
<b>Total del Gasto</b>	<b>0</b>	<b>0</b>	<b>0</b>	<b>0</b>	<b>0</b>	<b>0</b>



Fid. Fondo de Apoyo para la Creación y Consolidación del Empleo Productivo en Edo. N.L. (FOCRECE)

3



Relación de Bienes Muebles que Componen el Patrimonio Cuenta Pública 2014 (Pesos) Fid. Fondo de Apoyo para la Creación y Consolidación del Empleo Productivo Edo. N.L.		
Código	Descripción del Bien Mueble	Valor en Libros
8	LAPTOP HP COMPAQ 9040	21,040.40
23	IMPRESORA LASER JET HP 4350N	27,677.60
26	LAPTOP HP 530 CND7441DW6	11,118.60
27	LAPTOP HP 530 CND7441DZN	11,118.60
28	PC ESCRITORIO Y MONITOR HP DC7800 1	15,929.12
29	PC ESCRITORIO Y MONITOR HP DC7800 2	15,929.12
30	PC ESCRITORIO Y MONITOR HP DC7800 3	15,929.12
31	PC ESCRITORIO Y MONITOR HP DC7800 4	15,929.12
32	PC ESCRITORIO Y MONITOR HP DC7800 5	15,929.12
33	PC ESCRITORIO Y MONITOR HP DC7800 6	15,929.12
34	PC ESCRITORIO Y MONITOR HP DC7800 7	15,929.12
35	PC ESCRITORIO Y MONITOR HP DC7800 8	15,929.12
36	PC ESCRITORIO Y MONITOR HP DC7800 9	15,929.12
37	PC ESCRITORIO Y MONITOR HP DC7800 10	15,929.12
38	PC ESCRITORIO Y MONITOR HP DC7800 11	15,929.12
39	PC ESCRITORIO Y MONITOR HP DC7800 12	15,929.12
40	PC ESCRITORIO Y MONITOR HP DC7800 13	15,929.12
41	PC ESCRITORIO Y MONITOR HP DC7800 14	15,929.12
42	PC ESCRITORIO Y MONITOR HP DC7800 15	15,929.12
43	PC ESCRITORIO Y MONITOR HP DC7800 16	15,929.12
44	PC ESCRITORIO Y MONITOR HP DC7800 17	15,929.12
73	IMPRESORA DE MATRIZ EPSON	3,399.00
74	HP PRO ALL IN ONE PC MS219LA V 1	7,999.00
75	HP PRO ALL IN ONE PC MS219LA V 2	7,999.00
76	LAP ACER AS5532-1495	6,999.00
77	MINI PC EMACHINES 1	5,999.00
78	MINI PC EMACHINES 2	5,999.00
79	IMPRESORA DE MATRIZ EPSOSN 2	3,299.01
81	LAPTOP COMPAQ PRESARIO CQ56-204LA	6,199.01
82	COMPUTADORA DE ESCRITORIO HP 4000 Y MONITOR	11,788.51
83	PC ESCRITORIO Y MONITOR LENOVO DESK 01	15,186.00
84	PC ESCRITORIO Y MONITOR LENOVO DESK 02	15,186.00
85	PC ESCRITORIO Y MONITOR LENOVO DESK 03	15,186.00
86	PC ESCRITORIO Y MONITOR LENOVO DESK 04	15,186.00
87	PC ESCRITORIO Y MONITOR LENOVO DESK 05	15,186.00
88	PC ESCRITORIO Y MONITOR LENOVO DESK 06	15,186.00
89	PC ESCRITORIO Y MONITOR LENOVO DESK 07	15,186.00
90	PC ESCRITORIO Y MONITOR LENOVO DESK 08	15,186.00
91	PC ESCRITORIO Y MONITOR LENOVO DESK 09	15,186.00
92	PC ESCRITORIO Y MONITOR LENOVO DESK 10	15,186.00
93	PC ESCRITORIO Y MONITOR LENOVO DESK11	15,186.00
94	PC ESCRITORIO Y MONITOR LENOVO DESK 12	15,186.00

# Informe Anual del 2014



95	PC ESCRITORIO Y MONITOR LENOVO DESK 13	15,186.00
96	PC ESCRITORIO Y MONITOR LENOVO DESK 14	15,186.00
97	PC ESCRITORIO Y MONITOR LENOVO DESK 15	15,186.00
98	PC ESCRITORIO Y MONITOR LENOVO DESK 16	15,186.00
99	PC ESCRITORIO Y MONITOR LENOVO DESK 17	15,186.00
100	PC ESCRITORIO Y MONITOR LENOVO DESK 18	15,186.00
17	VW POINTER CITY 2008 C 6345	104,319.01
18	VW POINTER CITY 2008 C 6346	104,319.01
19	VW POINTER CITY 2008 C 6347	104,319.01
20	VW POINTER CITY 2008 C 6348	104,319.01
21	VW POINTER CITY 2008 C 6350	104,319.01
22	VW POINTER CITY 2008 C 6351	104,319.01
1	ARCHIVERO 1	1,850.58
2	ARCHIVERO 2	1,850.58
3	MESA DE 1.60 X .80 ALPINO	595.00
4	MESA DE .80 X .40 ALPINO	245.00
5	'8 SILLAS PLEGADISAS	1,560.04
6	ESCRITORIO 1.20 X 60 ENC 1	1,550.05
7	ESCRITORIO 1.20 X 60 ENC 2	1,550.05
9	LIBRERO 1 ENCINO CON NEGRO	2,990.00
10	LIBRERO 2 ENCINO CON NEGRO	2,990.00
11	CAJONERA 1 ENCINO CON VINIL	1,840.00
12	CAJONERA 2 ENCINO CON VINIL	1,840.00
13	CAJONERA 3 HAYA NATURAL	1,840.00
45	MODULO SECRETARIAL CON CAJONERA 1	2,415.00
46	MODULO SECRETARIAL CON CAJONERA 2	2,415.00
47	MODULO SECRETARIAL CON CAJONERA 3	2,415.00
48	MODULO SECRETARIAL CON CAJONERA 4	2,415.00
49	MODULO SECRETARIAL CON CAJONERA 5	2,415.00
50	MODULO SECRETARIAL CON CAJONERA 6	2,415.00
51	MODULO SECRETARIAL CON CAJONERA 7	2,415.00
52	MODULO SECRETARIAL CON CAJONERA 8	2,415.00
53	MODULO SECRETARIAL CON CAJONERA 9	2,415.00
54	LIBRERO DE SOBREPONER C/ PUERTA 1	2,185.00
55	LIBRERO DE SOBREPONER C/PUERTA 2	2,185.00
56	LIBRERO DE SOBREPONER C/PUERTA 3	2,185.00
57	LIBRERO DE SOBREPONER C/PUERTA 4	2,185.00
58	LIBRERO DE SOBREPONER C/PUERTA 5	2,185.00
59	LIBRERO DE SOBREPONER C/PUERTA 6	2,185.00
60	LIBRERO DE SOBREPONER C/PUERTA 7	2,185.00
61	LIBRERO DE SOBREPONER C/PUERTA 8	2,185.00
62	LIBRERO DE SOBREPONER C/PUERTA 9	2,185.00
63	ARCHIVERO 4 GAVETAS C/CORREDERO 1	1,725.00
64	ARCHIVERO 4 GAVETAS C/CORREDERO 2	1,725.00
65	ARCHIVERO 4 GAVETAS C/CORREDERO 3	1,725.00
66	ARCHIVERO 4 GAVETAS C/CORREDERO 4	1,725.00
67	ARCHIVERO 4 GAVETAS C/CORREDERO 5	1,725.00
68	ARCHIVERO 4 GAVETAS C/CORREDERO 6	1,725.00
69	LIBRERO EMPOTRAR TIPO FLIPPER 1	1,380.00
70	LIBRERO EMPOTRAR TIPO FLIPPER 2	1,380.00

3

# Informe Anual del 2014



71	RECEPCION ROMANI EN MELAMINA	13,570.00
72	ARCHIVERO HORIZONTAL DE 4 GAVETAS	3,450.00
80	MODULO SECRETARIAL 1.40 X 1.60	5,974.00
101	MESA DE JUNTAS CIRCULAR 1.00 X .75	6,612.00
102	SILLA OPERATIVA CON RESPALDO 1	3,364.00
103	SILLA OPERATIVA CON RESPALDO 2	3,364.00
104	SILLA OPERATIVA CON RESPALDO 3	3,364.00
105	SILLA OPERATIVA CON RESPALDO 4	3,364.00
106	SILLA OPERATIVA CON RESPALDO 5	3,364.00
107	SILLA OPERATIVA CON RESPALDO 6	3,364.00
108	SILLA OPERATIVA CON RESPALDO 7	3,364.00
109	SILLA OPERATIVA CON RESPALDO 8	3,364.00
110	SILLA OPERATIVA CON RESPALDO 9	3,364.00
111	SILLA OPERATIVA CON RESPALDO 10	3,364.00
112	MESA DE JUNTAS 1.60X.90X.75 MOD. RIVOLTO	10,092.00
113	AREA DE TRABAJO MOD. RECTO 1.20X.60X.75 1	14,500.00
114	AREA DE TRABAJO MOD. RECTO 1.20X.60X.75 2	14,500.00
115	AREA DE TRABAJO MOD. RECTO 1.20X.60X.75 3	14,500.00
116	AREA DE TRABAJO MOD. RECTO 1.20X.60X.75 4	14,500.00
117	AREA DE TRABAJO MOD. RECTO 1.20X.60X.75 5	14,500.00
118	AREA DE TRABAJO MOD. RECTO 1.20X.60X.75 6	14,500.00
119	AREA DE TRABAJO MOD. RECTO 1.20X.60X.75 7	14,500.00
120	AREA DE TRABAJO MOD. RECTO 1.20X.60X.75 8	14,500.00
121	AREA DE TRABAJO MOD. RECTO 1.20X.60X.75 9	14,500.00
122	AREA DE TRABAJO MOD. RECTO 1.20X.60X.75 10	14,500.00
123	AREA DE TRABAJO MOD. RECTO 1.20X.60X.75 11	14,500.00
124	MODULO EJECUTIVO 1.80X2.20X.75	15,660.00

E

# Informe Anual del 2014



Cuenta Pública 2014		
Relación de cuentas bancarias productivas específicas		
Fid. Fondo de Apoyo para la Creación y Consolidación del Empleo Productivo en Edo. N.L.		
Fondo, Programa o Convenio	Datos de la Cuenta Bancaria	
	Institución Bancaria	Número de Cuenta
CONCENTRADORA (PAGOS)	BANORTE	110054696
COBRANZA ADMIC Y PROGRAMA ESPECIAL	BANORTE	110054769
COBRANZA APF	BANORTE	110054742
PROYECTOS PRODUCTIVOS (2005)	BANORTE	179264319
CONTINGENCIA 2005 Y PFM	BANORTE	502205929
CAPITAL SEMILLA	BANORTE	522746989
FOPRODE 2006	BANORTE	528439199
FOPRODE 2007	BANORTE	557726189
FOPRODE 2008	BANORTE	583696432
FONDO PYME 2008	BANORTE	605933570
PROGRAMAS (EMPRENEDORES Y FAM)	BANORTE	612124871
MICROCREDITOS NL UNIDO	BANORTE	644175379
CONTINGENCIA 2010 (HURACAN ALEX)	BANORTE	655408185
FONDO PYME 2010	BANORTE	662574314
FONDO DE APOYO PARA LA CREACION Y CONSOLIDACION DEL EMPLEO PRODUCTIVO	NACIONAL FINANCIERA, S.N.C.	1044493

E



**FID. FONDO DE APOYO PARA LA CREACION Y CONSOLIDACION DEL EMPLEO PRODUCTIVO EN EDO. N.L.**

**NOTAS A LOS ESTADOS FINANCIEROS  
AL 31 DE DICIEMBRE DEL 2014  
(Pesos)**

**1. Constitución y Objeto del Fideicomiso**

El Fideicomiso Fondo de Apoyo para la Creación y Consolidación del Empleo productivo en el Estado de Nuevo León (FOCRECE) es un Fideicomiso sin fines de lucro que se creó para promover y apoyar el desarrollo de actividades productivas de la micro y pequeña empresa mediante apoyos financieros. El Fideicomiso fue constituido el 11 de abril de 2000. Este Fideicomiso sustituyó las operaciones del Fondo de Inversión y Reinversión para la Creación y Consolidación del Empleo Productivo del Estado de Nuevo León (FIRCE).

Los ingresos del Fideicomiso provienen principalmente de los intereses cobrados a los acreditados por los créditos otorgados y de rendimientos sobre inversiones.

El Fideicomiso se integra como sigue:

Fideicomitentes: Gobierno del estado de Nuevo León y el Gobierno Federal a través de la Coordinación General de Programa Nacional de Apoyo para las Empresas de Solidaridad (FONAES).

Fiduciaria: Nacional Financiera, S.N.C.

Fideicomisarios: Gobierno del Estado de Nuevo León y el Gobierno Federal a través de la Coordinación General de programa Nacional de Apoyo para las Empresas de Solidaridad (FONAES).

El Fideicomiso opera distintos fondos Estatales y Federales, destinados al sector industrial, comercial y de servicios, con la finalidad de otorgar apoyo financiero sobre proyectos productivos e infraestructura productiva:

- Programa de Contingencia.
- Fondo de Financiamiento a MIPYMES.
- Fondo Emprendedores



- Programa de proyectos productivos PYME 2008.
- Programa de proyectos productivos PYME 2007.
- Fondo de proyectos productivos e infraestructura productiva para el desarrollo económico (FOPRODE 2006).
- Programa Capital Semilla PYME.
- Programa de apoyo a Proyectos del Estado de Nuevo León.

## 2. Resumen de principales Políticas Contables

El Organismo prepara sus estados financieros conforme a la Ley General de Contabilidad Gubernamental y Normatividad aplicable emitidas por el Consejo Nacional de Armonización Contable (CONAC) las cuales requieren que la administración efectúe ciertas estimaciones y utilice ciertos supuestos para determinar la validación de algunas partidas incluidas en los estados financieros, y para hacer las revelaciones que se requieren presentar en los mismos. La administración considera que las estimaciones y supuestos utilizados son las adecuadas en las circunstancias, aun cuando su efecto final pueda llegar a diferir del efecto de dichas hipótesis.

### a) Efectivo e inversiones temporales

El efectivo e inversiones temporales se encuentran representados principalmente por fondos de inversión, generando intereses a tasas de mercado, los cuales se registran conforme se devengan.

### b) Inmuebles, Maquinaria y Equipo

Las inversiones en el no circulante en mobiliario y equipo, se registran a su costo de adquisición. La depreciación se calcula por el método de línea recta con base en las vidas útiles de los activos estimadas por la administración del fideicomiso.

### c) Hacienda Pública /Patrimonio.

Representa la diferencia del activo y pasivo del ente público. Incluye el resultado de la gestión de ejercicios anteriores y se clasifica en Patrimonio contribuido y Patrimonio Generado.

#### Hacienda Pública/ Patrimonio Contribuido

Representa las aportaciones, con fines permanentes del sector privado, público y externo que incrementan la Hacienda Pública/Patrimonio del Organismo, así como los efectos identificables y cuantificables que le afectan de acuerdo con los lineamientos que emite el CONAC.

#### Hacienda Pública/ Patrimonio Generado

Representa la acumulación de resultados de la gestión de ejercicios anteriores, incluyendo las aplicadas a las reservas, resultados del ejercicio en operación y los eventos identificables y cuantificables que le afectan de acuerdo con los lineamientos emitidos por el CONAC.

E



**d) Valuación**

Todos los eventos que afecten económicamente al Organismo son cuantificados en términos monetarios y se registrarán al costo histórico o al valor económico más objetivo registrándose en moneda nacional.

**e) Deterioro en el valor de los activos de larga duración.**

El valor contable de los activos de larga duración, incluyendo los intangibles, es revisado periódicamente y, de ser necesario, se registra una pérdida por baja (deterioro) en su valor cuando existen eventos o circunstancias que indiquen que dicho valor contable puede no ser recuperable. Para determinar la existencia de un deterioro, se compara el valor contable de la unidad reportada con su valor razonable (el mayor entre el valor neto de venta y su valor de uso). Para el propósito de evaluación del deterioro, los activos son analizados detalladamente con sus respectivos flujos de efectivo descontados.

**3. Efectivo y Equivalentes**

	<u>2014</u>	<u>2013</u>
a) Bancos Tesorería	\$26,679,180	\$25,905,062

Se integra por cuentas bancarias en las cuales se depositan los recursos para los proyectos en proceso y cuentas para cubrir el gasto corriente y se integran en las siguientes instituciones de crédito.

<u>Institución de crédito</u>	<u>Cuentas</u>	<u>Importe</u>
BANORTE	18	\$ 26,679,180
<b>Total</b>		<b>\$ 26,679,180</b>

**b) Inversiones Temporales (Hasta 3 meses)**

Representa el monto excedente de efectivo invertido por el ente público, cuya recuperación se efectuará en un plazo inferior a tres meses.

<u>Institución de crédito</u>	<u>Cuentas</u>	<u>Importe</u>
BANORTE	2	\$ 8,166,884
NAFINSA	1	13,531
<b>Total</b>		<b>\$ 8,180,415</b>



**4. Derechos a Recibir Efectivo o Equivalentes**

Representan principalmente los derechos de cobro a los empleados del organismo. Los cuales se espera recibir una contraprestación representada en un plazo menor a doce meses, se integra como sigue:

<u>Deudores</u>		<u>Importe</u>	<u>Vencimiento en días</u>
Deudores Diversos	\$	110,890	90 días
<b>Total</b>	<b>\$</b>	<b>110,890</b>	

<u>Cientes C.P.</u>		<u>Importe</u>	<u>Vencimiento en días</u>
MICROCREDITOS N.L. UNIDO		28,327,366	Mayor a 90 días
ADMIC		10,448,290	Mayor a 90 días
APF		28,687,058	Mayor a 90 días
PROYECTOS PRODUCTIVOS		1,767,832	Mayor a 90 días
FIRCE		1,443,567	Mayor a 90 días
CAPITAL SEMILLA		2,365,964	Mayor a 90 días
FOPRODE 2006		3,425,717	Mayor a 90 días
FOPRODE 2007		5,293,791	Mayor a 90 días
FOPRODE 2008		11,606,922	Mayor a 90 días
FAM		2,346,655	Mayor a 90 días
PROGRAMA CONTINGENTE		15,270,227	Mayor a 90 días
PFM		77,976	Mayor a 90 días
<b>Total</b>	<b>\$</b>	<b>111,061,365</b>	

<u>Cientes L.P.</u>		<u>Importe</u>	<u>Vencimiento en días</u>
Capital APF	\$	2,108,297	Mayor a 90 días
<b>Total</b>	<b>\$</b>	<b>2,108,297</b>	

E



**5. Inmuebles, Maquinaria y Equipo**

Las inversiones en el activo no circulante al 31 de diciembre de 2014 y 2013 se integran de la forma siguiente:

	<u>2014</u>	<u>2013</u>
Equipo de Transporte	\$ 651,918	\$ 651,918
Equipo de cómputo	676,967	676,967
Muebles y enseres	326,880	326,880
<b>Total</b>	<b>\$ 1,655,765</b>	<b>\$ 1,655,765</b>
Depreciación acumulada	(1,250,344)	(1,139,912)
<b>Total de Inmuebles, Maquinaria y Equipo</b>	<b>\$ 405,422</b>	<b>\$ 515,853</b>

La depreciación aplicada a los gastos en 2014 ascendió a la cantidad de \$ 110,432.

**6. Activos intangibles**

Al 31 de diciembre, los activos intangibles del Organismo se integran como sigue:

<u>Concepto</u>	<u>2014</u>	<u>2013</u>
LICENCIAS DE SOFTWARE	\$ 19,052,393	\$ 15,733,982
AMORT ACUM DE LICENCIAS DE SOFTWARE	(2,358,882)	(606,985)
<b>Total Activos Intangibles</b>	<b>\$ 16,693,511</b>	<b>\$ 15,126,997</b>

La Amortización aplicada a los gastos en 2014 ascendió a la cantidad de \$ 1,751,897.

**7. Activos diferidos**

Los activos diferidos al 31 de diciembre de 2014 se integran de la forma siguiente:

E

## Informe Anual del 2014



<u>Concepto</u>	<u>2014</u>	<u>2013</u>
GASTOS DE ORGANIZACIÓN	\$ 17,228,007	\$ 8,771,296
AMORT. ACUM GTOS. DE ORGANIZACIÓN	(15,561,315)	(4,880,216)
<b>Total Activos Diferidos</b>	<b>\$ 1,666,692</b>	<b>\$ 3,891,080</b>

La Amortización aplicada a los gastos en 2014 ascendió a la cantidad de \$ 10,681,099.

### 8. Patrimonio

Al 31 de diciembre de 2014 el patrimonio del Organismo se integra como sigue:


<u>Concepto</u>	<u>2014</u>	<u>2013</u>
Patrimonio Contribuido	\$ 152,038,999	\$ 121,638,999
Patrimonio Generado	(11,788,985)	(5,914,392)
<b>Total</b>	<b>\$ 140,250,014</b>	<b>\$ 115,724,607</b>

### 9. Entorno Fiscal

El Fideicomiso no es sujeto del Impuesto Sobre la Renta por ser una persona moral no contribuyente. La ley del Impuesto Sobre la Renta establece que estas entidades solo tendrán la obligación de retener y enterar el Impuesto y exigir la documentación que reúna los requisitos fiscales cuando hagan pagos a terceros y estén obligados a ellos en términos de Ley

### 10. Responsabilidad de la Información

Estas notas forman parte integrante de los estados financieros que se acompañan, los que fueron autorizados para su emisión el 18 de Febrero de 2015, por el Ing. Edgar Federico Guerrero Martínez en su carácter de Director General.

  
Edgar Federico Guerrero Martínez  
Director General


#### H. Comité Técnico de Fideicomiso Fondo de Apoyo para la Creación y Consolidación del Empleo Productivo en el Estado de Nuevo León (FOCRECE)

Hemos examinado los Estados de Situación Financiera del Fideicomiso Fondo de Apoyo para la Creación y Consolidación del Empleo Productivo en el Estado de Nuevo León (FOCRECE) por los ejercicios terminados el 31 de diciembre de 2014 y 2013, así como los Estados de Actividades y Flujos de Efectivo, que les son relativos, por los años que terminaron en esas fechas. Dichos estados financieros son responsabilidad de la Administración del Fideicomiso Fondo de Apoyo para la Creación y Consolidación del Empleo Productivo en el Estado de Nuevo León (FOCRECE). Nuestra responsabilidad consiste en expresar una opinión sobre los mismos con base a nuestra auditoría.

Nuestros exámenes fueron realizados de acuerdo con las Normas Internacionales de Auditoría, las cuales exigen que cumplamos los requerimientos de ética, así como que planeemos y ejecutemos la auditoría con el fin de obtener una seguridad razonable sobre si los estados financieros están preparados libres de desviación importante; y de que están preparados de acuerdo con la Ley General de Contabilidad Gubernamental y Normatividad aplicable emitida por el Consejo Nacional de Armonización Contable (CONAC). La auditoría consiste en el examen, con base en pruebas selectivas; de la evidencia que soporta las cifras y revelaciones de los estados financieros; así mismo incluye la evaluación de la Normatividad utilizada, de las estimaciones significativas efectuadas por la administración y de la presentación de los estados financieros tomados en su conjunto. Consideramos que nuestros exámenes proporcionan una base razonable para sustentar nuestra opinión.

En nuestra opinión, los estados financieros antes mencionados presentan razonablemente en todos los aspectos importantes, la Situación Financiera de Fideicomiso Fondo de Apoyo para la Creación y Consolidación del Empleo Productivo en el Estado de Nuevo León (FOCRECE), al 31 de diciembre de 2014 y 2013, los resultados de sus Actividades y los Flujos de Efectivo por los años que terminaron en esas fechas de conformidad con la Ley General de Contabilidad Gubernamental y Normatividad aplicable emitida por el Consejo Nacional de Armonización Contable (CONAC).

San Pedro Garza García, Nuevo León a 18 de Febrero de 2015



C. P. C. Raúl Contreras Salazar  
Sepúlveda Zambrano S. C.

 PrimeGlobal

Torre Vértice, Frida Kahlo no. 195 Pta. B, Suite 903 Col. Valle Oriente C. P. 66246 San Pedro Garza García, Nuevo León, México

CD VICTORIA - CANCÚN - MÉXICO - MONTERREY - NUEVO LÉON - TAMPICO