

# Fideicomiso Programa de Tecnologías Educativas y de la Información para el Magisterio del Edo. De N.L.



**FID. PROGRAMA DE TECNOLOGÍAS EDUCATIVAS Y DE LA INFORMACIÓN PARA EL  
MAGISTERIO DEL EDO. DE N.L.**

**ANTECEDENTES**

El Fideicomiso Irrevocable de Inversión para el Programa de Tecnologías Educativas y de la Información para el Magisterio de la Educación Básica del Estado de Nuevo León, fué Constituido el 21 de Diciembre de 2001, con el número de contrato 111134-3.

**MISIÓN**

El Objetivo de este Fideicomiso es el otorgar por única vez a los miembros del Magisterio de Educación Básica que presten sus servicios al Gobierno del Estado de Nuevo León. Facilidades para la adquisición de paquetes informáticos con un apoyo en efectivo hasta por la cantidad de \$ 4,600.00 (CUATRO MIL SEISCIENTOS PESOS 00/100 M.N.) a cada uno, en el contrato inicial, existe una modificación al mismo firmado 16 de Abril de 2010 en el que se establece que el monto de la prestación será de \$ 500 Dolares U.S.D.

**INFORMACIÓN OPERATIVA RELEVANTE**

Durante el presente ejercicio fueron entregados 533 paquetes informáticos al a maestros de Educación Básica en el Estado y que fueron afectados en el estado de resultados en el ejercicio 2013 cuyo monto fue liquidado al proveedor en el mes de enero del 2014..



De conformidad al marco jurídico vigente, establecido en los artículos 63 fracción XIII, 85, fracción X y XXIII y 136 de la Constitución Política del Estado Libre y Soberano de Nuevo León, 144 y 145 de la Ley de Administración Financiera para el Estado de Nuevo León; 18 fracción II; 21 fracción XV de la Ley Orgánica de la Administración Pública para el Estado de Nuevo León; 2 fracción XII y 7 de la Ley de Fiscalización Superior del Estado de Nuevo León y 52 ,53 fracción I a V y 54 de La ley General de Contabilidad Gubernamental, el Ejecutivo y sus Organismos Descentralizados y Fideicomisos, así como las personas físicas o morales, públicas o privadas que reciban recursos públicos, deberán rendir su Cuenta Pública en forma anual al H. Congreso del Estado, en los términos y plazos que esta misma legislación establece.

**INDICADORES DE GESTIÓN**

FID. PROGRAMA DE TECNOLOGÍAS EDUCATIVAS Y DE LA INFORMACIÓN PARA EL MAGISTERIO DEL EDO. DE N.L.								
Indicador	Objetivo	Unidad de medida	AÑO 2014	TRIMESTRE 2014				Total
				Primero	Segundo	Tercero	Cuarto	
Apoyo para la adquisición de un paquete informativo a Maestros de Educación	5,000.00	Maestros	0.00	0.00	0.00	533.00	0.00	533.00

**NOTA ACLARATORIA**

Durante el presente periodo fueron entregados 533 paquetes informáticos a personal de educación básica.

# Informe Anual de Cuenta Pública 2014



Cuenta Pública 2014  
Estado de Actividades  
Del 1 de enero al 31 de diciembre 2014 y 2013  
(Pesos)

## Fideicomiso Programa de Tecnologías Educativas y de la Información para el Magisterio del Estado de Nuevo León


Concepto	2014	2013	Concepto	2014	2013
<b>INGRESOS Y OTROS BENEFICIOS</b>			<b>GASTOS Y OTRAS PERDIDAS</b>		
Ingresos de la Gestión	\$0	\$0	Gastos de Financiamiento	\$113,579	\$12,472,339
Impuestos	0	0	Servicios Personales	0	0
Cuotas y Aportaciones de Seguridad Social	0	0	Materiales y Suministros	0	0
Contribuciones de Mejoras	0	0	Servicios Generales	113,579	12,472,339
Derechos	0	0			
Productos de Tipo Corriente (1)	0	0	Transferencia, Asignaciones, Subsidios y Otras Ayudas	\$0	\$0
Aprovechamientos del Tipo Corriente	0	0	Transferencias Internas y Asignaciones al Sector Público	0	0
Ingresos por Ventas de Bienes y Servicios	0	0	Transferencias al Resto del Sector Público	0	0
Ingresos no Comprendidos en las Fracciones de la Ley de	0	0	Subsidios y Subvenciones	0	0
Ingresos Causados en Ejercicios Fiscales Anteriores	0	0			
pendientes	0	0	Ayudas Sociales	0	0
Pendientes de Liquidación o Pago			Pensiones y Jubilaciones	0	0
Participaciones, Aportaciones, Transferencias,	\$0	\$50,140,000	Transferencias a Fideicomisos, Mandatos y Contratos Análogos	0	0
Asignaciones, Subsidios y Otras Ayudas			Transferencias a la Seguridad Social	0	0
Participaciones y Aportaciones	0	50,140,000	Donativos	0	0
Transferencia, Asignaciones, Subsidios y Otras Ayudas	0	0	Transferencias al Exterior	0	0
<b>Otros Ingresos y Beneficios</b>	\$627,618	\$20,816	Participaciones y Aportaciones	\$0	\$0
Ingresos Financieros	627,618	20,816	Participaciones	0	0
Incremento por Variación de Inventarios	0	0	Aportaciones	0	0
			Convenios	0	0
Disminución del Exceso de Estimaciones por Pérdida o	0	0			
Deterioro u Obsolescencia	0	0	Intereses, Comisiones y Otros Gastos de la Deuda Pública	\$0	\$0
Disminución del Exceso de Provisiones	0	0			

## Informe Anual de Cuenta Pública 2014



Otros Ingresos y Beneficios Varios	0	0	
<b>Total de Ingresos y Otros Beneficios</b>	<b>\$627,618</b>	<b>\$50,160,816</b>	
Intereses de Deuda Pública	0	0	
Comisiones de Deuda Pública	0	0	
Costo por Coberturas	0	0	
Apoyos Financieros	0	0	
<b>Otros Gastos y Pérdidas Extraordinarias</b>	<b>\$0</b>	<b>-\$6,440</b>	
Estimaciones, Depreciaciones, Deterioros, Obsolescencia y Provisiones	0	0	
Disminución de Inventarios	0	0	
Aumento por Insuficiencia de Estimaciones por Pérdida o Deterioro y Obsolescencia	0	0	
Aumento por Insuficiencia de Provisiones	0	0	
Otros Gastos	0	-6440	
<b>Inversión Pública</b>	<b>\$0</b>	<b>\$0</b>	
Inversión Pública no Capitalizable	0	0	
<b>Total de Gastos y Otras Pérdidas</b>			
<b>Resultado del Ejercicio (Ahorro/Desahorro)</b>	<b>\$113,579</b>	<b>\$12,465,899</b>	
	<b>\$514,039</b>	<b>\$37,694,917</b>	

Bajo protesta de decir verdad declaramos que los Estados Financieros y sus Notas son razonablemente correctos y responsabilidad del emisor

  
 \_\_\_\_\_  
 Prof. y Lic. Luis Herrera Torres  
 Subsecretaría de Recursos Humanos de la Secretaría de Educación



# Informe Anual de Cuenta Pública 2014



Cuenta Pública 2014  
 Estado de Situación Financiera  
 Al 31 de diciembre de 2014 y 2013  
 (Pesos)

## Fideicomiso Programa de Tecnologías Educativas y de la Información Para el Magisterio del Estado de Nuevo León

Concepto	Año		Concepto	Año	
	2014	2013		2014	2013
<b>ACTIVO</b>					
<b>Activo Circulante</b>					
Efectivo y Equivalentes	21,211,639	497,303			
Derechos a Recibir Efectivo y Equivalentes	17,490,000	46,640,000			
Derechos a Recibir Bienes o Servicios	683,172	683,172			
Inventarios	0	0			
Almacenes	0	0			
Estimación por Pérdida o Deterioro de Activos Circulantes	0	0			
Otros Activos Circulantes	0	0			
<b>Total de Activos Circulantes</b>	<b>\$39,384,811</b>	<b>\$47,820,475</b>			
<b>Activo No Circulante</b>					
Inversiones Financieras a Largo Plazo	0	0			
Derechos a Recibir Efectivo o Equivalentes a Largo	0	0			
<b>PASIVO</b>					
<b>Pasivo Circulante</b>					
Cuentas Por Pagar a Corto Plazo	0	8,949,703			
Documentos por Pagar a Corto Plazo	0	0			
Porción a Corto Plazo de la Deuda Pública a Largo Plazo	0	0			
Títulos y Valores a Corto Plazo	0	0			
Pasivos Diferidos a Corto Plazo	0	0			
Fondos y Bienes de Terceros en Garantía y/o Administración a Corto Plazo	0	0			
Provisiones a Corto Plazo	0	0			
Otros Pasivos a Corto Plazo	0	0			
<b>Total de Pasivo Circulante</b>	<b>\$0</b>	<b>\$8,949,703</b>			
<b>Pasivo No Circulante</b>					
Cuentas por Pagar a Largo Plazo	0	0			
Documentos por Pagar a Largo Plazo	0	0			



## Informe Anual de Cuenta Pública 2014



Plazo																																																						
Bienes Inmuebles, Infraestructura y Construcciones en Proceso	0	0	0	0																																																		
Bienes Muebles	0	0	0	0																																																		
Activos Intangibles	0	0	0	0																																																		
Depreciación, Deterioro y Amortización Acumulada de Bienes	0	0	0	0																																																		
Activos Diferidos																																																						
Estimación por Pérdida o Deterioro de Activos no Circulantes																																																						
Otros Activos no Circulantes	0	0	0	0																																																		
<b>Total de Activos no Circulantes</b>	<b>\$0</b>	<b>\$0</b>	<b>\$0</b>	<b>\$0</b>																																																		
<table style="width: 100%; border-collapse: collapse;"> <tr> <td style="width: 40%;"></td> <td style="width: 15%;"></td> <td style="width: 15%;"></td> <td style="width: 15%;"></td> <td style="width: 15%;"></td> </tr> <tr> <td>Deuda Pública a Largo Plazo</td> <td></td> <td></td> <td></td> <td></td> </tr> <tr> <td>Pasivos Diferidos a Largo Plazo</td> <td></td> <td></td> <td></td> <td></td> </tr> <tr> <td>Fondos y Bienes de Terceros en Garantía y/o en Administración a Largo Plazo</td> <td></td> <td></td> <td></td> <td></td> </tr> <tr> <td>Provisiones a Largo Plazo</td> <td></td> <td></td> <td></td> <td></td> </tr> <tr> <td><b>Total de Pasivos No Circulantes</b></td> <td style="text-align: center;"><b>\$0</b></td> <td style="text-align: center;"><b>\$0</b></td> <td style="text-align: center;"><b>\$0</b></td> <td style="text-align: center;"><b>\$0</b></td> </tr> </table>										Deuda Pública a Largo Plazo					Pasivos Diferidos a Largo Plazo					Fondos y Bienes de Terceros en Garantía y/o en Administración a Largo Plazo					Provisiones a Largo Plazo					<b>Total de Pasivos No Circulantes</b>	<b>\$0</b>	<b>\$0</b>	<b>\$0</b>	<b>\$0</b>																				
Deuda Pública a Largo Plazo																																																						
Pasivos Diferidos a Largo Plazo																																																						
Fondos y Bienes de Terceros en Garantía y/o en Administración a Largo Plazo																																																						
Provisiones a Largo Plazo																																																						
<b>Total de Pasivos No Circulantes</b>	<b>\$0</b>	<b>\$0</b>	<b>\$0</b>	<b>\$0</b>																																																		
<table style="width: 100%; border-collapse: collapse;"> <tr> <td style="width: 40%;"></td> <td style="width: 15%;"></td> <td style="width: 15%;"></td> <td style="width: 15%;"></td> <td style="width: 15%;"></td> </tr> <tr> <td><b>Total del Pasivo</b></td> <td style="text-align: center;"><b>\$0</b></td> <td style="text-align: center;"><b>\$8,949,703</b></td> <td></td> <td></td> </tr> </table>										<b>Total del Pasivo</b>	<b>\$0</b>	<b>\$8,949,703</b>																																										
<b>Total del Pasivo</b>	<b>\$0</b>	<b>\$8,949,703</b>																																																				
<b>HACIENDA PÚBLICA/PATRIMONIO</b>																																																						
<table style="width: 100%; border-collapse: collapse;"> <tr> <td style="width: 40%;"></td> <td style="width: 15%;"></td> <td style="width: 15%;"></td> <td style="width: 15%;"></td> <td style="width: 15%;"></td> </tr> <tr> <td><i>Hacienda Pública/ Patrimonio Contribuido</i></td> <td></td> <td></td> <td></td> <td></td> </tr> <tr> <td>Aportaciones</td> <td style="text-align: right;">\$60,017,603</td> <td style="text-align: right;">\$60,017,603</td> <td></td> <td></td> </tr> <tr> <td>Actualización de la Hacienda Pública/Patrimonio</td> <td style="text-align: right;">60,101,382</td> <td style="text-align: right;">60,101,382</td> <td></td> <td></td> </tr> <tr> <td></td> <td style="text-align: right;">(83,779)</td> <td style="text-align: right;">(83,779)</td> <td></td> <td></td> </tr> <tr> <td></td> <td style="text-align: center;">0</td> <td style="text-align: center;">0</td> <td></td> <td></td> </tr> <tr> <td><b>Hacienda Pública/ Patrimonio Generado</b></td> <td style="text-align: right;"><b>(\$20,632,792)</b></td> <td style="text-align: right;"><b>(\$21,146,831)</b></td> <td></td> <td></td> </tr> <tr> <td>Resultados del Ejercicio (Ahorro / Desahorro)</td> <td style="text-align: right;">514,039</td> <td style="text-align: right;">37,694,917</td> <td></td> <td></td> </tr> <tr> <td>Resultados de Ejercicios Anteriores</td> <td style="text-align: right;">(21,146,831)</td> <td style="text-align: right;">(58,841,748)</td> <td></td> <td></td> </tr> <tr> <td>Revalúos</td> <td style="text-align: center;">0</td> <td style="text-align: center;">0</td> <td></td> <td></td> </tr> </table>										<i>Hacienda Pública/ Patrimonio Contribuido</i>					Aportaciones	\$60,017,603	\$60,017,603			Actualización de la Hacienda Pública/Patrimonio	60,101,382	60,101,382				(83,779)	(83,779)				0	0			<b>Hacienda Pública/ Patrimonio Generado</b>	<b>(\$20,632,792)</b>	<b>(\$21,146,831)</b>			Resultados del Ejercicio (Ahorro / Desahorro)	514,039	37,694,917			Resultados de Ejercicios Anteriores	(21,146,831)	(58,841,748)			Revalúos	0	0		
<i>Hacienda Pública/ Patrimonio Contribuido</i>																																																						
Aportaciones	\$60,017,603	\$60,017,603																																																				
Actualización de la Hacienda Pública/Patrimonio	60,101,382	60,101,382																																																				
	(83,779)	(83,779)																																																				
	0	0																																																				
<b>Hacienda Pública/ Patrimonio Generado</b>	<b>(\$20,632,792)</b>	<b>(\$21,146,831)</b>																																																				
Resultados del Ejercicio (Ahorro / Desahorro)	514,039	37,694,917																																																				
Resultados de Ejercicios Anteriores	(21,146,831)	(58,841,748)																																																				
Revalúos	0	0																																																				

# Informe Anual de Cuenta Pública 2014



Reservas	0	0	0
Rectificaciones de Resultados de Ejercicios Anteriores	0	0	0
<b>Exceso o Insuficiencia en la Actualización de La Hacienda Pública/Patrimonio</b>	\$0	\$0	\$0
Resultado por Posición Monetaria	0	0	0
Resultado por Tenencia de Activos no Monetarios	0	0	0
<b>Total Hacienda Pública/Patrimonio</b>	<b>\$39,384,811</b>	<b>\$38,870,772</b>	
<b>Total del Activo</b>	<b>\$39,384,811</b>	<b>\$47,820,475</b>	<b>Total de Pasivo y Hacienda Pública/ Patrimonio</b>
			<b>\$47,820,475</b>

Bejo protesta de decir verdad declaramos que los Estados Financieros y sus Notas son razonablemente correctos y responsabilidad del emisor

Profr. y Lic. Luis Herrera Torres  
Subsecretaría de Recursos Humanos de la Secretaría de Educación



# Informe Anual de Cuenta Pública 2014



Cuenta Pública 2014

Estado de Cambios en la Situación Financiera

Al 31 de diciembre de 2014 y 2013  
(Pesos)

Fideicomiso Programa de Tecnologías Educativas y de la Información para el Magisterio del Estado de Nuevo León

Concepto	Origen	Aplicación	Concepto	Origen	Aplicación
<b>ACTIVO</b>	<b>\$29,150,000</b>	<b>\$20,714,336</b>	<b>PASIVO</b>	<b>\$0</b>	<b>\$8,949,703</b>
<b>Activo Circulante</b>	<b>\$29,150,000</b>	<b>\$20,714,336</b>	<b>Pasivo Circulante</b>	<b>\$0</b>	<b>\$8,949,703</b>
Efectivo y Equivalentes	0	20,714,336	Cuentas por Pagar a Corto Plazo	0	8,949,703
Derechos a Recibir Efectivo y Equivalentes	29,150,000	0	Documentos por Pagar a Corto Plazo	0	0
Derechos a Recibir Bienes o Servicios	0	0	Porción a Corto Plazo de la Deuda Pública a Largo Plazo	0	0
Inventarios	0	0	Títulos y Valores a Corto Plazo	0	0
Almacenes	0	0	Pasivos Diferidos a Corto Plazo	0	0
Estimación por Pérdida o Deterioro de Activos Circulantes	0	0	Fondos y Bienes de Terceros en Garantía y/o Administración a Corto Plazo	0	0
Otros Activos Circulantes	0	0	Provisiones a Corto Plazo	0	0
	0	0	Otros Pasivos a Corto Plazo	0	0
<b>Activo No Circulante</b>	<b>\$0</b>	<b>\$0</b>	<b>Pasivo No Circulante</b>	<b>\$0</b>	<b>\$0</b>
Inversiones Financieras a Largo Plazo	0	0	Cuentas por Pagar a Largo Plazo	0	0
Derechos a Recibir Efectivo o Equivalentes a Largo Plazo	0	0	Documentos por Pagar a Largo Plazo	0	0
Bienes Inmuebles, Infraestructura y Construcciones en Proceso	0	0	Deuda Pública a Largo Plazo	0	0
Bienes Muebles	0	0	Pasivos Diferidos a Largo Plazo	0	0
Activos Intangibles	0	0	Fondos y Bienes de Terceros en Garantía y/o en Administración a Largo Plazo	0	0
Depreciación, Deterioro y Amortización Acumulada de Bienes	0	0	Provisiones a Largo Plazo	0	0
Activos Diferidos	0	0			
Estimación por Pérdida o Deterioro de Activos no Circulantes	0	0			



Fideicomiso Programa de Tecnologías Educativas y de la Información para el Magisterio del Estado de Nuevo León

# Informe Anual de Cuenta Pública 2014



Otros Activos no Circulantes

0 0 0

HACIENDA PÚBLICA/PATRIMONIO

	\$0	\$0
<b>Hacienda Pública/ Patrimonio Contribuido</b>	\$0	\$0
Aportaciones	0	0
Donaciones de Capital	0	0
Actualización de la Hacienda Pública/Patrimonio	0	0
<b>Hacienda Pública/ Patrimonio Generado</b>	\$37,694,917	\$37,180.878
Resultados del Ejercicio (Ahorro/Desahorro)	0	37,180.878
Resultados de Ejercicios Anteriores	37,694,917	0
Revalúos	0	0
Reservas	0	0
Rectificaciones de Resultados de Ejercicios Anteriores	0	0
<b>Exceso o Insuficiencia en la Actualización de la Hacienda Pública/Patrimonio</b>	\$0	\$0
Resultado por Posición Monetaria	0	0
Resultado por Tenencia de Activos no Monetarios	0	0

Bajo protesta de decir verdad declaramos que los Estados Financieros y sus Notas son razonablemente correctos y responsabilidad del emisor

Prof. y Lic. Luis Herrera Torres  
Subsecretaría de Recursos Humanos de la Secretaría de Educación



10.10

Fideicomiso Programa de Tecnologías Educativas y de la Información para el Magisterio del Estado de Nuevo León

# Informe Anual de Cuenta Pública 2014



Cuenta Pública 2014

Estado Analítico del Activo

Del 1 de enero al 31 de diciembre 2014  
(Pesos)

## Fideicomiso Programa de Tecnologías Educativas y de la Información Para el Magisterio del Estado de Nuevo León

Concepto	Saldo Inicial 1	Cargos del Periodo 2	Abonos del Periodo 3	Saldo Final 4=(1+2-3)	Variación del Periodo (4-1)
<b>ACTIVO</b>	47,820,475	29,777,618	38,213,282	39,384,811	(8,435,664)
<b>Activo Circulante</b>	47,820,475	29,777,618	38,213,282	39,384,811	(8,435,664)
Efectivo y Equivalentes	497,303	29,777,618	9,063,282	21,211,639	20,714,336
Derechos a recibir Efectivo y Equivalentes	46,640,000	0	29,150,000	17,490,000	(29,150,000)
Derechos a Recibir Bienes o Servicios	683,172	0	0	683,172	0
Inventarios	0	0	0	0	0
Almacénes	0	0	0	0	0
Estimación por Pérdida o Deterioro de Activos Circulantes	0	0	0	0	0
Otros Activos Circulantes	0	0	0	0	0
<b>Activo No Circulante</b>	0	0	0	0	0
Inversiones Financieras a largo Plazo	0	0	0	0	0
Derechos a Recibir Efectivo o Equivalentes a Largo Plazo	0	0	0	0	0
Bienes Inmuebles Infraestructura y Construcciones en Proceso	0	0	0	0	0
Bienes Muebles	0	0	0	0	0
Activos Intangibles	0	0	0	0	0
Depreciación, Deterioro y Amortización Acumulada de Bienes	0	0	0	0	0
Activos Diferidos	0	0	0	0	0

# Informe Anual de Cuenta Pública 2014



Estimación por Pérdida o Deterioro de Activos no Circulantes	0	0	0	0	0
Otros Activos no Circulantes	0	0	0	0	0

Bajo protesta de decir verdad declaramos que los Estados Financieros y sus Notas son razonablemente correctos y responsabilidad del emisor

Prof. y Lic. Luis Herrera Torres  
Subsecretaría de Recursos Humanos de la Secretaría de Educación



10.12

Fideicomiso Programa de Tecnologías Educativas y de la Información para el Magisterio del Estado de Nuevo León

# Informe Anual de Cuenta Pública 2014

Cuenta Pública 2014

Estado Analítico de la Deuda y Otros Pasivos

Del 1 de enero al 31 de diciembre de 2014

(Pesos)

## Fideicomiso Programa de Tecnologías Educativas y de la Información para el Magisterio del Estado de Nuevo León

Denominación de las Deudas	Moneda de Contratación	Institución o País Acreedor	Saldo Inicial del Periodo	Saldo Final del Periodo
<b>DEUDA PÚBLICA</b>				
<b>Deuda Interna</b>				
Corto Plazo				
Instituciones de Crédito			0	0
Títulos y Valores:			0	0
Arrendamientos Financieros			0	0
<b>Deuda Externa</b>				
Organismos Financieros Internacionales			0	0
Deuda Bilateral:			0	0
Títulos y Valores:			0	0
Arrendamientos Financieros:			0	0
Subtotal a Corto Plazo			0	0
Largo Plazo:				
<b>Deuda Interna</b>				
Instituciones de Crédito			0	0
Títulos y Valores:			0	0
Arrendamientos Financieros			0	0
<b>Deuda Externa</b>				
NO APLICA				

# Informe Anual de Cuenta Pública 2014



Organismos Financieros Internacionales	0	0
Deuda Bilateral:	0	0
Títulos y Valores:	0	0
Arrendamientos Financieros:	0	0
<b>Subtotal a Largo Plazo</b>	<b>0</b>	<b>0</b>
Otros Pasivos:	0	0
<b>Total Deuda y Otros Pasivos</b>	<b>0</b>	<b>0</b>

Bajo protesta de decir verdad declaramos que los Estados Financieros y sus Notas son razonablemente correctos y responsabilidad del emisor

Profra. y Lic. Luis Herrera Torres  
 Subsecretaría de Recursos Humanos de la Secretaría de Educación



# Informe Anual de Cuenta Pública 2014



Cuenta Pública 2014					
Estado de Variación en la Hacienda Pública					
Del 1 de enero al 31 de diciembre 2014					
(Pesos)					
Fideicomiso Programa de Tecnologías Educativas y de la Información para el Magisterio del estado de Nuevo León					
Concepto	Hacienda Pública / Patrimonio Contribuido	Hacienda Pública/ Patrimonio Generado de Ejercicios Anteriores	Hacienda Pública/ Patrimonio Generado del Ejercicio	Ajustes por Cambios de Valor	Total
Rectificaciones de Resultados de Ejercicios Anteriores	60,017,603	0	0	0	60,017,603
Patrimonio Neto Inicial Ajustado del Ejercicio	0	0	0	0	0
Aportaciones					
Donaciones de Capital	0	0	0	0	0
Actualización de la Hacienda Pública/ Patrimonio	(83,779)	0	0	0	(83,779)
<b>Variaciones de la Hacienda Pública/ Patrimonio Neto del Ejercicio</b>	<b>0</b>	<b>(58,841,748)</b>	<b>37,694,917</b>	<b>0</b>	<b>(21,146,831)</b>
Resultados del Ejercicio (Ahorro/Desahorro)	0	0	(37,694,917)	0	37,694,917
Resultados de Ejercicios Anteriores	0	(58,841,748)	0	0	(58,841,748)
Revalúos	0	0	0	0	0
Reservas	0	0	0	0	0
<b>Hacienda Pública/ Patrimonio Neto Final del Ejercicio 2013</b>	<b>0</b>	<b>(58,841,748)</b>	<b>37,694,917</b>	<b>0</b>	<b>38,870,772</b>
<b>Cambios en La Hacienda Pública/ Patrimonio Neto del Ejercicio 2014</b>					
Aportaciones	0	0	0	0	0

## Informe Anual de Cuenta Pública 2014



Donaciones de Capital	0	0	0	0	0	0	0
Actualización de la Hacienda Pública/Patrimonio	0	0	0	0	0	0	0
<b>Variaciones de la Hacienda Pública/Patrimonio Neto del Ejercicio 2014</b>	<b>0</b>	<b>0</b>	<b>37,694,917</b>	<b>(37,180,978)</b>	<b>0</b>	<b>0</b>	<b>514,039</b>
Resultados del Ejercicio (Ahorro/Desahorro)	0	0	0	514,039	0	0	514,039
Resultados de Ejercicios Anteriores			37,694,917	(37,694,917)	0	0	0
Revalúos	0	0	0	0	0	0	0
Reservas	0	0	0	0	0	0	0
<b>Saldos Neto en la Hacienda Pública/Patrimonio 2014</b>	<b>60,017,603</b>	<b>(21,146,831)</b>	<b>514,039</b>	<b>514,039</b>	<b>0</b>	<b>0</b>	<b>39,384,811</b>

Bajo protesta de decir verdad declaramos que los Estados Financieros y sus Notas son razonablemente correctos y responsabilidad del emisor

Prof. y Lic. Luis Herrera Torres  
Subsecretaría de Recursos Humanos de la Secretaría de Educación



# Informe Anual de Cuenta Pública 2014

Cuenta Pública 2014  
 Estado de Flujos de Efectivo  
 Del 1° de enero al 31 de diciembre de 2014 y 2013  
 (Pesos)

Fideicomiso Programa de Tecnologías Educativas y de la Información para el Magisterio del Estado de Nuevo León

Concepto	2014	2013	Concepto	2014	2013
Impuestos	627,618	50,160,816	<b>Flujo de Efectivo de las Actividades de Inversión</b>		
Cuotas y Aportaciones de Seguridad Social	0	0	<b>Origen</b>	0	0
Contribuciones de Mejoras	0	0	Bienes inmuebles, Infraestructura y Construcciones en Proceso	0	0
Derechos	0	0	Bienes Muebles	0	8,949,703
Productos de Tipo Corriente	0	0	Otros Orígenes de Inversión	0	0
Aprovechamientos de Tipo Corriente	627,618	20,816	Disminución de Activos	29,150,000	
Ingresos por Ventas de Bienes y Servicios	0	0	<b>Aplicación</b>	0	0
Ingresos no comprendidos en las Fracciones de la Ley de Ingresos Causados	0	0	Bienes Inmuebles, Infraestructura y Construcción en Proceso	0	0
en Ejercicios Fiscales Anteriores Pendientes de Liquidación o Pago	0	0	Bienes Muebles	0	0
Participaciones y Aportaciones	0	0	Disminución de otros		0
Transferencias, Asignaciones y Subsidios y Otras Ayudas	0	50,140,000	<b>Flujo Neto de Efectivo por Actividades de Inversión</b>	0	0
Otros Orígenes de Operación	0	0	<b>Flujo de Efectivo por las Actividades de Financiamiento</b>		
			<b>Origen</b>	0	0
Servicios Personales	113,579	12,465,899	Endeudamiento Neto	0	0
Materiales y Suministros	0	0	Interno	0	0
	0	0	Externo	0	0
	0	0	Otros Orígenes de Financiamiento	0	0



Fideicomiso Programa de Tecnologías Educativas y de la Información para el Magisterio del Estado de Nuevo León

## Informe Anual de Cuenta Pública 2014




	113,579	12,472,339	
Servicios Generales	0	0	0
Transferencias Internas y Asignaciones al Sector Público	0	0	0
Transferencias al resto del Sector Público	0	0	0
Subsidios y Subvenciones	0	0	0
Ayudas Sociales	0	0	0
Pensiones y Jubilaciones	0	0	0
Transferencias a Fideicomisos, Mandatos y Contratos Análogos	0	0	0
Transferencias a la Seguridad Social	0	0	0
Donativos	0	0	0
Transferencias al Exterior	0	0	0
Participaciones	0	0	0
Aportaciones	0	0	0
Convenios	0	0	0
Otras Aplicaciones de Operación	0	-6,440	0
	<b>514,039</b>	<b>37,694,917</b>	

	8,949,703	0	
Aplicación	0	0	0
Servicio de la Deuda	0	0	0
Interno	0	0	0
Incremento de Activos	0	46,640,000	0
Otras Aplicaciones de Financiamiento	8,949,703	0	0
Flujos Netos de Efectivo por Actividades de Financiamiento	20,200,297	(37,690,297)	
Incremento/Disminución Neta en el Efectivo y Equivalente al Efectivo	20,714,336	4,620	
Efectivo y Equivalentes al Efectivo al Inicio del Ejercicio (1)	497,303	492,683	
Efectivo y Equivalentes al Efectivo al Final del Ejercicio (1)	21,211,639	497,303	

\_\_\_\_\_  
 Profr. y Lic. Luis Herrera Torres  
 Subsecretaría de Recursos Humanos de la Secretaría de  
 Educación



**Nuevo  
 León  
 Unido**  
con Veracruz Unido

# Informe Anual de Cuenta Pública 2014



## Cuenta Pública 2014 Fideicomiso Programa de Tecnologías Educativas y de la Información Para el Magisterio del Estado de Nuevo León Estado Analítico de Ingresos

Rubro de Ingresos	Ingresos					
	Estimado	A ampliaciones y Reducciones	Modificado	Devengado	Recaudado	Diferencia
	1	2	3=1+2	4	5	(6=5-1)
Impuestos	0	0	0	0	0	0
Cuotas y Aportaciones de Seguridad Social	0	0	0	0	0	0
Contribuciones de Mejoras	0	0	0	0	0	0
Derechos	0	0	0	0	0	0
Productos	0	0	0	0	0	0
Corriente	0	0	0	0	0	0
Capital	0	0	0	0	0	0
Aprovechamientos	0	0	0	0	0	0
Corriente	0	0	0	0	0	0
Capital	0	0	0	0	0	0
Ingresos por Ventas de Bienes y Servicios	0	0	0	0	0	0
Participaciones y Aportaciones	3,263,113	0	3,263,113	0	0	(3,263,113)
Transferencias, Asignaciones, Subsidios y Otras Ayudas	0	0	0	0	0	0
Ingresos Derivados de Financiamientos	0	0	0	0	0	0
<b>Total</b>	<b>3,263,113</b>	<b>0</b>	<b>3,263,113</b>	<b>0</b>	<b>0</b>	<b>(3,263,113)</b>

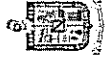
Ingresos						
Estado Analítico de Ingresos por Fuente de Financiamiento	Estimado	A ampliaciones y Reducciones	Modificado	Devengado	Recaudado	Diferencia

## Informe Anual de Cuenta Pública 2014



	1	2	3=1+2	4	5	(6=5-1)
<b>Ingresos del Gobierno</b>						
Impuestos	0	0	0	0	0	0
Contribuciones de Mejoras	0	0	0	0	0	0
Derechos	0	0	0	0	0	0
Productos	0	0	0	0	0	0
Corriente	0	0	0	0	0	0
Capital	0	0	0	0	0	0
Aprovechamientos	0	0	0	0	0	0
Corriente	0	0	0	0	0	0
Capital	0	0	0	0	0	0
Participaciones y Aportaciones	3,263,113	0	3,263,113	0	0	(3,263,113)
Transferencias, Asignaciones, Subsidios y Otras Ayudas	0	0	0	0	0	0
<b>Ingresos de Organismos y Empresas</b>	0	0	0	0	0	0
Cuotas y Aportaciones de Seguridad Social	0	0	0	0	0	0
Ingresos por Ventas de Bienes y Servicios	0	0	0	0	0	0
Transferencias, Asignaciones, Subsidios y Otras Ayudas	0	0	0	0	0	0
<b>Ingresos Derivados de Financiamientos</b>	0	0	0	0	0	0
Ingresos Derivados de Financiamientos	0	0	0	0	0	0
<b>Total</b>	<b>3,263,113</b>	<b>0</b>	<b>3,263,113</b>	<b>0</b>	<b>0</b>	<b>(3,263,113)</b>

# Informe Anual de Cuenta Pública 2014



**Cuenta Pública 2014**  
**Fideicomiso Programa de Tecnologías educativas y de la Información para el Magisterio del Estado de Nuevo León**  
**Estado Analítico del Ejercicio del Presupuesto de Egresos**  
**Clasificación Administrativa**  
**Del 1 de enero al 31 de diciembre 2014**

Concepto	Egresos					
	Aprobado 1	Ampliaciones/ (Reducciones) 2	Egresos Modificado 3=(1+2)	Devengado 4	Pagado 5	Subejercicio 6=(3- 4)
Entrega de paquetes informáticos a Maestros	8,949,703	0	8,949,703	8,949,703	8,949,703	0
Servicios Generales	113,579	0	113,579	113,579	113,579	0
Dependencia o Unidad Administrativa 3	0	0	0	0	0	0
Dependencia o Unidad Administrativa 4	0	0	0	0	0	0
Dependencia o Unidad Administrativa 5	0	0	0	0	0	0
Dependencia o Unidad Administrativa 6	0	0	0	0	0	0
Dependencia o Unidad Administrativa 7	0	0	0	0	0	0

Informe Anual de Cuenta Pública 2014

Dependencia o Unidad Administrativa 8	0	0	0	0	0	0	0	0
Dependencia o Unidad Administrativa 9	0	0	0	0	0	0	0	0
Dependencia o Unidad Administrativa XXXX	0	0	0	0	0	0	0	0
Total del Gasto	9,063,282	0	9,063,282	9,063,282	9,063,282	9,063,282	9,063,282	0

# Informe Anual de Cuenta Pública 2014

Cuenta Pública 2014

Fideicomiso Programa de Tecnologías Educativas y de la Información Para el Magisterio del Estado de Nuevo León  
 Estado Analítico del Ejercicio del presupuesto de Egresos  
 Clasificación por objeto del Gasto (capítulo y Concepto)

(pesos)

Del 1 de enero al 31 de diciembre 2014

Concepto	Egresos					
	Aprobado 1	Ampliaciones/ (Reducciones) 2	Egresos Modificado 3=(1+2)	Devengado 4	Pagado 5	Subejercicio 6=(3-4)
Servicios Personales	0	0	0	0	0	0
Remuneraciones al personal de Carácter Permanente	0	0	0	0	0	0
Remuneraciones al personal de Carácter Transitorio	0	0	0	0	0	0
Remuneraciones Adicionales y Especiales	0	0	0	0	0	0
Seguridad Social	0	0	0	0	0	0
Otras prestaciones Sociales y Económicas	0	0	0	0	0	0
Previsiones	0	0	0	0	0	0
Pago de Estímulos al Servidor Público	0	0	0	0	0	0
Materiales y Suministros	0	0	0	0	0	0
Materiales de Administración, Emisión de Documentos y Artículos Oficiales	0	0	0	0	0	0
Alimentos y Utensilios	0	0	0	0	0	0
Materias Primas y materiales de Producción y Comercialización	0	0	0	0	0	0
Materiales y Artículos de Construcción y de Reparación	0	0	0	0	0	0

## Informe Anual de Cuenta Pública 2014

Productos Químicos, Farmacéuticos y de Laboratorio	0	0	0	0	0	0	0	0	0	0
Combustibles, Lubrificantes y Aditivos	0	0	0	0	0	0	0	0	0	0
Vestuario, Blancos, Prendas de Producción y Artículos Deportivos	0	0	0	0	0	0	0	0	0	0
Materiales y Suministros para Seguridad	0	0	0	0	0	0	0	0	0	0
Herramientas, Refacciones y Accesorios Menores	0	0	0	0	0	0	0	0	0	0
Servicios Generales	0	0	0	0	0	0	0	0	0	0
Servicios Básicos	0	0	0	0	0	0	0	0	0	0
Servicios de Arrendamiento	0	0	0	0	0	0	0	0	0	0
Servicios Profesionales, Científicos, Técnicos y Otros Servicios	0	0	0	0	0	0	0	0	0	0
Servicios Financieros, Bancarios y Comerciales	113,579	0	0	113,579	113,579	113,579	113,579	113,579	113,579	0
Servicios de Instalación, Reparación, Mantenimiento y Conservación	0	0	0	0	0	0	0	0	0	0
Servicios de Comunicación Social y Publicidad	0	0	0	0	0	0	0	0	0	0
Servicio de Traslado y Viáticos	0	0	0	0	0	0	0	0	0	0
Servicios Oficiales	0	0	0	0	0	0	0	0	0	0
Otros Servicios Generales	0	0	0	0	0	0	0	0	0	0
<b>Total del Gasto Hoja 1</b>	<b>113,579</b>	<b>0</b>	<b>0</b>	<b>113,579</b>	<b>113,579</b>	<b>113,579</b>	<b>113,579</b>	<b>113,579</b>	<b>113,579</b>	<b>0</b>

# Informe Anual de Cuenta Pública 2014

Cuenta Publica 2014

Fideicomiso Programa de Tecnologías Educativas y de la Información Para el Magisterio del Estado de Nuevo León  
 Estado Analítico del Ejercicio del presupuesto de Egresos  
 Clasificación por objeto del Gasto (capítulo y concepto)  
 (pesos)

Del 1 de enero al 31 de diciembre 2014

Concepto	Egresos					
	Aprobado 1	Ampliaciones/ (Reducciones) 2	Egresos Modificado 3=(1+2)	Devengado 4	Pagado 5	Subejercicio 6=(3-4)
Transferencias, Asignaciones, Subsidios y Otras Ayudas	0	0	0	0	0	0
Transferencias Internas y Asignaciones al Sector Público	0	0	0	0	0	0
Transferencias al Resto del Sector Público	0	0	0	0	0	0
Subsidios y Subvenciones	0	0	0	0	0	0
Ayudas Sociales	8,949,703	0	8,949,703	8,949,703	8,949,703	0
Pensiones y Jubilaciones	0	0	0	0	0	0
Transferencias a Fideicomisos, Mandatos y Análogos	0	0	0	0	0	0
Transferencias a la Seguridad Social	0	0	0	0	0	0
Donativos	0	0	0	0	0	0
Transferencias al Exterior	0	0	0	0	0	0
Bienes Muebles, Inmuebles e Intangibles	0	0	0	0	0	0
Mobiliario y Equipo de Administración	0	0	0	0	0	0
Mobiliario y Equipo Educativo y Recreativo	0	0	0	0	0	0

Informe Anual de Cuenta Pública 2014



Equipo e Instrumental Médico y de Laboratorio	0	0	0	0	0	0	0	0	0
Vehículos y Equipo de Transporte	0	0	0	0	0	0	0	0	0
Equipo de Defensa y Seguridad	0	0	0	0	0	0	0	0	0
Maquinaria, Otros Equipos y Herramientas	0	0	0	0	0	0	0	0	0
Activos Biológicos	0	0	0	0	0	0	0	0	0
Bienes Inmuebles	0	0	0	0	0	0	0	0	0
Activos Intangibles	0	0	0	0	0	0	0	0	0
Inversión Pública	0	0	0	0	0	0	0	0	0
Obra Pública en Bienes de Dominio Público	0	0	0	0	0	0	0	0	0
Obra Pública en Bienes Propios	0	0	0	0	0	0	0	0	0
Proyectos Productivos y Acciones de Fomento	0	0	0	0	0	0	0	0	0
<b>Total del Gasto Hoja 1+2</b>	<b>9,063,282</b>	<b>0</b>	<b>9,063,282</b>	<b>9,063,282</b>	<b>9,063,282</b>	<b>9,063,282</b>	<b>9,063,282</b>	<b>9,063,282</b>	<b>0</b>

# Informe Anual de Cuenta Pública 2014

Cuenta Pública 2014

Fideicomiso Programa de Tecnologías Educativas y de la Información Para el Magisterio del Estado de Nuevo León

Estado Analítico del Ejercicio del presupuesto de Egresos

Clasificación por objeto del Gasto (capítulo y concepto)

Del 1 de enero al 31 de diciembre 2014

(pesos)

Concepto	Egresos					
	Aprobado 1	Ampliaciones/ (Reducciones) 2	Egresos Modificado 3=(1+2)	Devengado 4	Pagado 5	Subejercicio 6=(3-4)
Inversiones Financieras y Otras Provisiones	0	0	0	0	0	0
Inversiones para el Fomento de Actividades Productivas	0	0	0	0	0	0
Acciones y Participaciones de Capital	0	0	0	0	0	0
Compra de Títulos y Valores	0	0	0	0	0	0
Concesión de Préstamos	0	0	0	0	0	0
Inversiones en Fideicomiso y Mandatos	0	0	0	0	0	0
Otras Inversiones Financieras	0	0	0	0	0	0
Provisiones para Contingencias y otras Erogaciones Especiales	0	0	0	0	0	0
Participaciones y Aportaciones	0	0	0	0	0	0
Participaciones	0	0	0	0	0	0
Aportaciones	0	0	0	0	0	0
Convenios	0	0	0	0	0	0
Deuda Pública	0	0	0	0	0	0

## Informe Anual de Cuenta Pública 2014

Amortización de la Deuda Pública	0	0	0	0	0	0	0	0
Intereses de la Deuda Pública	0	0	0	0	0	0	0	0
Comisión de la Deuda Pública	0	0	0	0	0	0	0	0
Gastos de la deuda Pública	0	0	0	0	0	0	0	0
Costo por Coberturas	0	0	0	0	0	0	0	0
Apoyos Financieros	0	0	0	0	0	0	0	0
adeudos de Ejercicios Fiscales Anteriores (Adefas)	0	0	0	0	0	0	0	0
<b>Total del Gasto Hoja 1+2+3</b>	<b>9,063,282</b>	<b>0</b>	<b>9,063,282</b>	<b>9,063,282</b>	<b>9,063,282</b>	<b>9,063,282</b>	<b>9,063,282</b>	<b>0</b>

# Informe Anual de Cuenta Pública 2014



**Cuenta Pública 2014**  
**Programa de Tecnologías Educativas y de la Información para el Magisterio del Estado de Nuevo León**  
**Estado Analítico del Ejercicio del Presupuesto de Egresos**  
**Clasificación Funcional (Finalidad y Función)**  
**Del 1 de enero al 31 de diciembre 2014**

Concepto	Egresos					
	Aprobado 1	Ampliaciones/ (Reducciones) 2	Egresos Modificado 3=(1+2)	Devengado 4	Pagado 5	Subejercicio 6=(3-4)
<b>Gobierno</b>						
legislación						
Justicia						
Coordinación Política de Gobierno						
Relaciones Exteriores						
Asuntos Financieros y Hacendarios						
Seguridad Nacional						
Asuntos de orden Público y Seguridad Interior						
Otros Servicios Generales						
<b>Desarrollo Social</b>						
Protección Ambiental						
Vivienda y Servicios de la Comunidad						
Salud						
Recreación Cultura y otras Manifestaciones Sociales						
Educación Protección Social	8,949,703		8,949,703	8,949,703	8,949,703	



## Informe Anual de Cuenta Pública 2014



Otros Asuntos Sociales								
<b>Desarrollo Económico</b>								
Asuntos Económicos, Comerciales y Laborales en General								
Agropecuaria, Silvicultura, Pesca y Caza								
Combustibles y Energía								
Minería, Manufacturas y Construcción								
Transporte								
Comunicaciones								
Turismo								
Ciencia, Tecnología e Innovación								
Otras Industrias y otros Asuntos Económicos								
<b>Otros no Clasificados en Funciones Anteriores</b>								
Transacciones de la Deuda Pública/Costo Financiero de la Deuda	113,579				113,579			113,579
Transferencias y Aportaciones entre Diferentes Niveles y Ordenes de Gobierno								
Sanamiento del Sistema Financiero								
Adeudos de Ejercicios Fiscales Anteriores								
<b>Total del Gasto</b>	<b>9,063,282</b>	<b>0</b>	<b>0</b>	<b>9,063,282</b>	<b>9,063,282</b>	<b>9,063,282</b>	<b>9,063,282</b>	<b>0</b>

Informe Anual de Cuenta Pública 2014



Cuenta Pública 2014  
 Fideicomiso Programa de Tecnologías Educativas y de la Información para el Magisterio del Estado de Nuevo León  
 Endeudamiento Neto  
 Del 1 de enero al 31 de diciembre 2014

Identificación del Crédito o Instrumento	Colocación		Amortización		Endeudamiento neto C=A-B
	A	B	A	B	
<b>Creditos Bancarios</b>					
	NO APLICA				
	0		0		0
<b>Total de Créditos Bancarios</b>					
<b>Otros Instrumentos de Deuda</b>					







## Informe Anual de Cuenta Pública 2014



Concepto	Estimado	Devengado	Pagado 1
A. Financiamiento			
B. Amortización de la Deuda			
C. Endeudamiento ó desendeudamiento (C=A-B)	3,263,113	3,263,113	0

- 1 Los Ingresos que se presentan son los ingresos presupuestarios totales sin incluir ingresos por financiamiento. Los Ingresos del Gobierno de la Entidad Federativa corresponden a los del Poder Ejecutivo, Legislativo Judicial y Autónomos.
- 2 Los egresos que se presentan son los egresos presupuestarios totales sin incluir los egresos por amortización. Los egresos del Gobierno de la Entidad Federativa corresponden a los del Poder Ejecutivo, Legislativo, Judicial y organos Autónomos.
- 3 Para Ingresos se reportan los ingresos recaudados; para egresos se reportan los egresos pagados.

# Informe Anual de Cuenta Pública 2014



Cuenta Pública 2014  
Gasto por Categoría Programática  
Del 1 de enero al 31 de diciembre 2014

## Fideicomiso Programa de Tecnologías Educativas y de la Información para el Magisterio del Estado de Nuevo León

Concepto	Egresos					
	Aprobado 1	Ampliaciones/ (Reducciones) 2	Egresos Modificado 3 = (1+2)	Devengado 4	Pagado 5	Subejercicio 6 = (3 - 4)
Programas						
Subsidios: Sector Social y Privado o Entidades Federativas y Municipios						
Sujetos o Reglas de Operación						
Otros Subsidios						
Desempeño de las Funciones						
Prestación de Servicios Públicos	8,949,703		8,949,703	8,949,703	8,949,703	
Provision de Bienes Públicos						
Planeación, seguimiento y evaluación políticas públicas						



## Informe Anual de Cuenta Pública 2014



Pensiones y jubilaciones	0	0	0	0	0	0	0	0
Aportaciones a la seguridad social	0	0	0	0	0	0	0	0
Aportaciones a fondos de estabilización	0	0	0	0	0	0	0	0
Aportaciones a fondos de inversión y restructura de pensiones	0	0	0	0	0	0	0	0
Programas de Gasto Fderalizado (Gobierno Federal)	0	0	0	0	0	0	0	0
Gasto Federalizado	0	0	0	0	0	0	0	0
Participaciones a entidades federativas y municipios	0	0	0	0	0	0	0	0
Costo financiero, deuda o apoyo de deudores y ahorradores de la banca	113,579	0	113,579	113,579	113,579	113,579	113,579	0
Adeudos de ejercicios fiscales anteriores	0	0	0	0	0	0	0	0
<b>Total del Gasto</b>	<b>9,063,282</b>	<b>0</b>	<b>9,063,282</b>	<b>9,063,282</b>	<b>9,063,282</b>	<b>9,063,282</b>	<b>9,063,282</b>	<b>0</b>

# Informe Anual de Cuenta Pública 2014



Relación de Bienes Muebles que Componen el Patrimonio

Cuenta Pública 2014

(Pesos)

Fideicomiso Programa de Tecnologías Educativas y de la Información para el Magisterio del Estado de Nuevo León

Código	Descripción del Bien Mueble	Valor en Libros
	ESTE FIDEICOMISO NO CUENTA CON ESTRUCTURA ADMINISTRATIVA NI PERSONAL POR LO QUE ESTE FORMATO NO APLICA	



Nuevo León Unido

Por Siempre y para Siempre

10.40

Fideicomiso Programa de Tecnologías Educativas y de la Información para el Magisterio del Estado de Nuevo León





## Informe Anual de Cuenta Pública del 2014

---

---

### Fideicomiso Programa de Tecnologías Educativas y de la Información para el Magisterio del Estado de Nuevo León

Notas a los Estados Financieros

Al 31 de Diciembre de 2014

(Cifras en pesos)

#### Adopción de la Ley General de Contabilidad Gubernamental

El 31 de diciembre de 2008 fue publicada en el Diario Oficial de la Federación la Ley General de Contabilidad Gubernamental (Ley de Contabilidad), que tiene como objeto establecer los criterios generales que regirán la Contabilidad Gubernamental y la emisión de información financiera de los entes públicos, con el fin de lograr su adecuada armonización, para facilitar a los entes públicos el registro y la fiscalización de los activos, pasivos, ingresos y gastos y, en general, contribuir a medir la eficacia, economía y eficiencia del gasto e ingreso públicos.

#### ACTIVO

El saldo de la cuenta de Bancos/Tesorería corresponde a la disponibilidad con el que cuenta el organismo para solventar el pago a proveedores por la adquisición de paquetes informáticos para ser entregados a maestros de educación básica, en el rubro de cuentas por cobrar se debe a la aportación pendiente de recibir por parte del gobierno del estado y que asciende a la cantidad de \$ 17, 490.00.